

Rapport

Statens resultaträkning, balansräkning och finansieringsanalys m.m.

– del av ESV:s underlag för årsredovisning
för staten 2014



EKONOMISTYRNINGSVERKET

**ESV:s rapporter innehåller regeringsuppdrag,
uppdrag från myndigheter och andra instanser
eller egeninitierade utredningar.**

Publikationen kan laddas ner som pdf-fil från
www.esv.se.

Datum: 2015-03-13

Dnr: 5.5-269/2015

ESV-nr: 2015:25

ISSN: 1402-7119

Copyright: ESV

Rapportansvarig: Margareta Söderhult

Förord

Ekonomistyrningsverket överlämnar årligen underlag till årsredovisning för staten till regeringen i enlighet med 27 § förordningen (2010:1764) med instruktion för Ekonomistyrningsverket. Enligt 3 § förordningen (2011:231) om underlag för årsredovisning för staten består Ekonomistyrningsverkets underlag av sex olika delar, varav denna rapport innehåller tre:

- En resultaträkning, en balansräkning, en finansieringsanalys och noter
- En redovisning av utvecklingen av statsskulden
- En resultaträkning och en balansräkning avseende EU-medel samt en kassamässig redovisning av anslag och inkomstitlar avseende in- och utbetalningar till och från Europeiska unionen.

Denna rapport innehåller även, mot bakgrund av 23 § förordningen om underlag för årsredovisning för staten, en förteckning över de myndigheter som ingår i den statliga redovisningsorganisationen och därmed i de konsoliderade finansiella dokumenten samt en ordlista.

I en annan rapport lämnar ESV samtidigt de återstående tre delarna av underlaget i enlighet med förordningen. De är en uppföljning av utgiftstaket för staten, uppgifter om utfallet på budgetens inkomstitlar och anslag samt av statens lånebehov och slutligen en redovisning av hur bemyndiganden utnyttjats.

I detta ärende har generaldirektör Mats Wikström beslutat. Experten Margareta Söderhult har varit föredragande. I den slutgiltiga handläggningen har även avdelningschefen Pia Heyman, enhetschefen Kristina Johansson, experterna Ingemar Härneskog, Maria Olsson och Anne-Marie Ögren samt utredarna Carina Franzén, Lars Nordkvist och Maria Palm deltagit.

Innehåll

Förord	3
1 Sammanfattning	6
2 Inledning	7
2.1 Innehåll och omfattning.....	7
2.2 Olika avgränsningar av staten.....	8
2.3 Kvalitetsgranskning av årsredovisningen för staten.....	8
3 Resultaträkning, balansräkning och finansieringsanalys	10
3.1 Resultaträkning.....	10
3.2 Balansräkning.....	22
3.3 Finansieringsanalys med kommentarer.....	28
3.4 Samband mellan resultaträkningen och utfallet på statens budget.....	31
4 Redovisningsprinciper och tilläggsupplysningar	33
4.1 Redovisningsprinciper, resultat- och balansräkning.....	33
4.2 Skillnader mellan resultaträkningen och statens budget.....	47
5 Noter	49
5.1 Noter till resultaträkningen.....	49
5.2 Noter till balansräkningen.....	89
5.3 Noter till finansieringsanalysen.....	142
6 Utvecklingen av statsskulden	149
6.1 Statsskuldens fördelning och löptid.....	150
6.2 Statsskuldens kostnader.....	154
7 Resultaträkning, balansräkning och kassamässig redovisning avseende EU-medel	157
7.1 Räkenskapssammanställning av EU-medel.....	157
7.2 Redovisning av samtliga EU-medel.....	165
Bilaga 1 Ordlista	171
Bilaga 2 Statliga myndigheter m.m.	190

1 Sammanfattning

Statens resultaträkning för 2014 visar ett underskott på 73 miljarder kronor, vilket är 49 miljarder kronor sämre än för 2013.

Skatteintäkterna ökade med 19 miljarder kronor. Arbetsgivaravgifter, skatt på kapital och mervärdesskatt har ökat mest.

Kostnaderna för statens verksamhet blev 252 miljarder kronor. Det är en ökning med 5 miljarder kronor eller 2 procent. Lönekostnaden i staten, exklusive tjänstepensionskostnaderna, ökade med 3,2 procent.

Transfereringarna exklusive avsättningar till fonder blev 921 miljarder kronor, vilket är en ökning med 19 miljarder kronor. Mest ökade bidrag till kommuner och hushåll. AP-fondernas nettobidrag till staten minskade med 7 miljarder kronor.

Resultatet från andelar i hel- och delägda företag förbättrades med nästan 5 miljarder kronor. Resultatet för LKAB försämrades med 5,7 miljarder kronor. Vattenfalls resultat förbättrades med 5,5 miljarder kronor men är fortfarande negativt.

En stor del av försämringen mellan åren beror på försäljningen av aktier i Nordea som gav en positiv nettoeffekt på resultatet för 2013 med 17 miljarder kronor.

Den konsoliderade statsskulden var vid årets slut 1 347 miljarder kronor och har ökat med 110 miljarder kronor under året. Nettokostnaden för statsskulden ökade med 14 miljarder kronor då den svagare kronan medförde valutakursförsämringar.

Statens nettoförmögenhet, som är negativ, försämrades med 72 miljarder kronor till -418 miljarder kronor.

2 Inledning

2.1 Innehåll och omfattning

Regeringen ska varje år, senast den 15 april året efter budgetåret, lämna en årsredovisning för staten till riksdagen.

Årsredovisningen för staten 2014 har upprättats i enlighet med bestämmelserna i budgetlagen (2011:203) och enligt god redovisningssed. Årsredovisningen ska bl.a. innehålla resultaträkning, balansräkning och finansieringsanalys med noter.

Ekonomistyrningsverket (ESV) lämnar varje år sedan 1993/94 underlag till årsredovisning för staten till regeringen. Det innehåller underlag till de i budgetlagen nämnda resultat- och balansräkningarna samt finansieringsanalysen. ESV lämnar samtidigt underlag till andra delar av årsredovisningen, främst redovisningen av det slutliga utfallet för statens budget, i en annan skrivelse till regeringen.

Hur staten ska avgränsas i den konsoliderade resultat- och balansräkningen framgår i grunden av budgetlagen och har preciserats i förordningen (2011:231) om underlag för årsredovisningen för staten.

Den konsoliderade redovisningen omfattar myndigheterna under riksdagen och regeringen, inklusive affärsverken. Dessutom ingår Riksbankens grundfond som en tillgång hos staten.

Intäkter och kostnader, tillgångar och skulder samt betalningar som redovisas av Riksbanken och AP-fonderna ingår dock inte. Inte heller ingår premiepensionssystemets tillgångar och skulder med dess avkastning i konsolideringen. ESV publicerar också rapporten Den statliga sektorn som visar en sammanställning som omfattar även Riksbanken, AP-fonderna och premiepensionssystemet.

Redovisningen omfattar all verksamhet i de ingående organisationerna oavsett finansiering. Den baseras på information som de statliga myndigheterna och affärsverken lämnar till statsredovisningen och information som presenteras i myndigheternas årsredovisningar. I fall där informationen inte varit tillräcklig har kompletterande information inhämtats. Underlaget har kompletterats med ekonomiska händelser som myndigheterna inte har redovisat, framför allt beräkningar av skatteintäkter som ännu inte har debiterats.

Redovisningen utgår från vedertagna redovisnings- och värderingsprinciper som i så stor utsträckning som möjligt hålls oförändrade över tiden. En utveckling av den statliga redovisningen sker dock fortlöpande. Gällande principer och förutsättningar beskrivs i avsnitt 4 Redovisningsprinciper och tilläggsupplysningar.

Resultaträkningen ger underlag för bedömning av statens samlade inflöde och förbrukning av resurser. Värdet av statens tillgångar och skulder den 31 december 2014 redovisas i balansräkningen. Finansieringsanalysen visar statens betalningsflöden. I redovisningen jämförs utfallet för 2014 i resultaträkning, balansräkning, finansieringsanalys och noter med utfallet för 2013.

Utöver dessa finansiella dokument innehåller detta underlag en redovisning av utvecklingen av statsskulden, en resultaträkning, en balansräkning och en kassamässig redovisning av EU-medel i enlighet bestämmelserna i förordningen om underlag för årsredovisningen för staten.

2.2 Olika avgränsningar av staten

Statens ekonomiska utfall redovisas utifrån olika utgångspunkter eftersom informationen har olika syften. Avgränsningen av staten kan därmed variera. Ett annat skäl till skillnader mellan olika redovisningar är att olika principer tillämpas i räkenskaperna och i statens budget. Beroende på utgångspunkt kan en enskild ekonomisk händelse få delvis olika konsekvenser och utfallet kan därmed skilja sig åt mellan redovisningarna.

Informationen om det ekonomiska utfallet i staten är även underlag för nationalräkenskaperna, som är en statistisk sammanställning i kontoform över den samlade svenska ekonomin. Nationalräkenskapernas avgränsning av staten utgår från definitioner etc. som följer rekommendationer från FN samt EU:s förordning (EG nr 2223/96) om det europeiska national- och regionalräkenskapssystemet i gemenskapen. Nationalräkenskapernas avgränsning skiljer sig från årsredovisningen bl.a. genom att affärsverken inte ingår i dess avgränsning av staten.

2.3 Kvalitetsgranskning av årsredovisningen för staten

En granskning av kvaliteten i årsredovisningen för staten sker dels genom Riksrevisionens årliga revision av myndigheterna och deras årsredovisningar, vilka ligger till grund för resultat- och balansräkningarna, finansieringsanalysen samt utfallet på statens budget, dels myndighetsledningarnas intygande om att myndighetens årsredovisning ger en rättvisande bild.

En kvalitetskontroll sker även genom etablerade kvalitetssäkringsrutiner och arbetsprocesser i Ekonomistyrningsverkets konsolideringsarbete och genom

Finansdepartementets arbete med att producera skrivelsen till riksdagen. Kvalitetssäkringen innefattar bl.a. kontroller av att myndigheternas rapporterade finansiella information överensstämmer med deras respektive årsredovisningar, formella kontroller, motpartsavstämning av mellanhavanden mellan statliga myndigheter, rimlighetskontroller och analys av poster samt dokumenterade metoder för de beräkningar och förutsättningar som gäller för konsolideringsarbetet.

3 Resultaträkning, balansräkning och finansieringsanalys

I resultaträkningen redovisas de totala konsoliderade intäkterna och kostnaderna för de myndigheter som ingår i årsredovisningen.

Konsolideringen innebär att transaktioner mellan myndigheter, t.ex. arbetsgivaravgifter för statligt anställda och bidrag mellan myndigheter, tas bort (elimineras) i resultaträkningen och att fordringar och skulder mellan myndigheter elimineras i balansräkningen. På så vis erhålls en konsoliderad redovisning för staten. Gällande principer och förutsättningar beskrivs i avsnitt 4 Redovisningsprinciper och tilläggsupplysningar.

3.1 Resultaträkning

Sämre resultat

Resultaträkningen för 2014 visar ett underskott på 73 miljarder kronor, vilket är 49 miljarder kronor sämre jämfört med 2013.

Resultaträkning*Miljoner kronor*

	Not	2014	2013
Intäkter			
Skatteintäkter	1	1 017 824	998 811
Intäkter av avgifter och andra ersättningar	2	51 904	54 355
Intäkter av bidrag	3	49 062	57 428
Summa intäkter		1 118 790	1 110 594
Kostnader			
<i>Transfereringar m.m.</i>			
Transfereringar till hushåll	4	-590 036	-584 566
Transfereringar till företag	4	-42 665	-41 495
Transfereringar till kommuner	4	-221 437	-209 631
Transfereringar till utlandet	4	-66 880	-65 786
Avsättningar till/upplösning av fonder	5	-8 375	-23 960
<i>Summa transfereringar m.m.</i>		<i>-929 393</i>	<i>-925 438</i>
<i>Statens egen verksamhet</i>			
Kostnader för personal	6	-120 094	-117 282
Kostnader för lokaler	7	-19 597	-18 346
Vissa garanti- och kreditkostnader	8	-423	-624
Övriga driftkostnader	9	-85 411	-85 096
Avskrivningar och nedskrivningar	10	-26 821	-25 952
<i>Summa statens egen verksamhet</i>		<i>-252 346</i>	<i>-247 300</i>
Summa kostnader		-1 181 739	-1 172 738
<i>Saldo före resultat från andelar och finansiella poster</i>			
		<i>-62 949</i>	<i>-62 144</i>
Resultat från andelar i hel- och delägda företag	11	11 571	6 874
Finansiella intäkter och kostnader			
Nettokostnad för statsskulden	12	-32 075	-17 894
Övriga finansiella intäkter	13	11 943	49 935
Övriga finansiella kostnader	14	-1 270	-656
Summa finansiella poster		-21 402	31 385
ÅRETS UNDERSKOTT		-72 780	-23 885

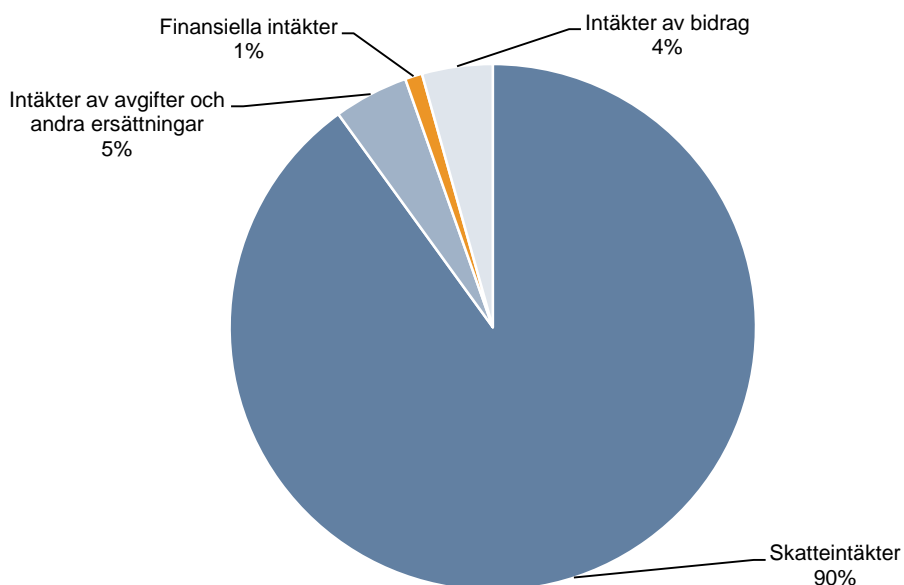
Transfereringskostnader och skatteintäkter ökade

Det lägre resultatet beror på flera faktorer. Transfereringskostnaderna och skatteintäkterna ökade med 19 miljarder kronor vardera. Nettokostnaden för statsskulden ökade med 14 miljarder kronor då den svagare kronan medförde valutakursförsämringar. AP-fondernas nettobidrag till staten minskade med 7 miljarder kronor. Resultatet från andelar i hel- och delägda företag förbättrades med nästan 5 miljarder kronor. Kostnaderna för statens egen verksamhet ökade med 5 miljarder kronor.

Försäljningen av aktier i Nordea påverkade resultatet netto för 2013 positivt med 17 miljarder kronor.

Intäkter

Diagram Statens intäkter



19 miljarder kronor mer i skatteintäkter

Skatteintäkterna uppgick till 1 018 miljarder kronor vilket utgjorde 90 procent av statens totala intäkter (se diagram Statens intäkter). Statens skatteintäkter ökade med 19 miljarder kronor (2 procent) jämfört med 2013. Skatteintäkterna specificeras närmare i not 1.

En ökad lönesumma gav högre intäkter av inkomstskatter och arbetsgivaravgifter

Inkomstskatter ökade med 20 miljarder kronor jämfört med 2013. Förändringen förklaras framför allt av att lönesumman ökade med 3,7 procent. Timlönen ökade med 1,7 procent medan antalet arbetade timmar ökade med 1,9 procent mellan åren. Ökningen av timmarna kan jämföras med sysselsättningen, som ökade med 1,4 procent. Skattereduktionerna ökade med 20 miljarder kronor varav jobbskatteavdraget ökade med 14 miljarder kronor eftersom sysselsättningen var högre. Skattereduktion för allmän pensionsavgift som är direkt kopplad till lönesumman ökade med 3,2 miljarder kronor. Husavdraget (ROT- och RUT-tjänster; ROT-avdrag ges för reparation, underhåll, om- och tillbyggnad och RUT-avdrag för hemtjänster) ökade 2,3 miljarder kronor. Husavdraget uppgick till 20 miljarder kronor och huvuddelen avsåg ROT-tjänster. Arbetsgivaravgifterna ökade med 17 miljarder kronor eller motsvarande 3,7 procent. Arbetsgivaravgifterna utgörs i princip av avgiftssatsen gånger lönesumman. De statliga myndigheternas arbetsgivaravgifter är inomstatliga och har eliminerats vid beräkning av skatteintäkterna.

Intäkterna från skatt på kapital ökade

Jämfört med 2013 ökade skatt på kapital med 12 miljarder kronor. Skatt på kapital från hushåll ökade med 7,5 miljarder kronor, 23 procent. Den ökningen är en följd av högre kapitalvinster vid försäljning av fastigheter och aktier samt lägre skattereduktioner på kapital. Skatt på företagsvinster ökade svagt med 1 miljard kronor (1,1 procent).

Intäkterna från mervärdesskatt ökade

Skatt på konsumtion och insatsvaror ökade med 13 miljarder kronor mellan åren. Intäkterna från mervärdesskatt ökade med 15 miljarder kronor eller 4,3 procent. Utvecklingen förklaras av att hushållens konsumtion i löpande priser steg med 3,1 procent och att bostadsinvesteringarna steg med 22 procent under 2014. I beloppet mervärdesskatt, 354 miljarder kronor, ingår återbetald mervärdesskatt till statliga myndigheter med 29 miljarder kronor. Det beloppet är en inomstatlig transaktion som elimineras för att inte påverka det konsoliderade utfallet i statens resultaträkning.

Intäkterna från skatt på energi och miljö minskade

Skatt på energi och miljö minskade med 2,5 miljarder kronor. Det beror på att försäljningen av elektrisk kraft minskade och att vissa skattesatser på el och diesel var något lägre. Det beror också på att bensinförsäljningen minskade med ca

4 procent vilket medförde lägre intäkter från både energi- och koldioxidskatt. Dieselförsäljningen ökade däremot med ca 2 procent.

Intäkterna från skatt på alkohol, tobak och vägtrafik ökade

Skatt på alkohol och tobak ökade med 0,8 miljarder kronor. Skatt på vägtrafik ökade med 0,3 miljarder kronor mellan åren.

Intäkterna från AP-fondsmedel minskade

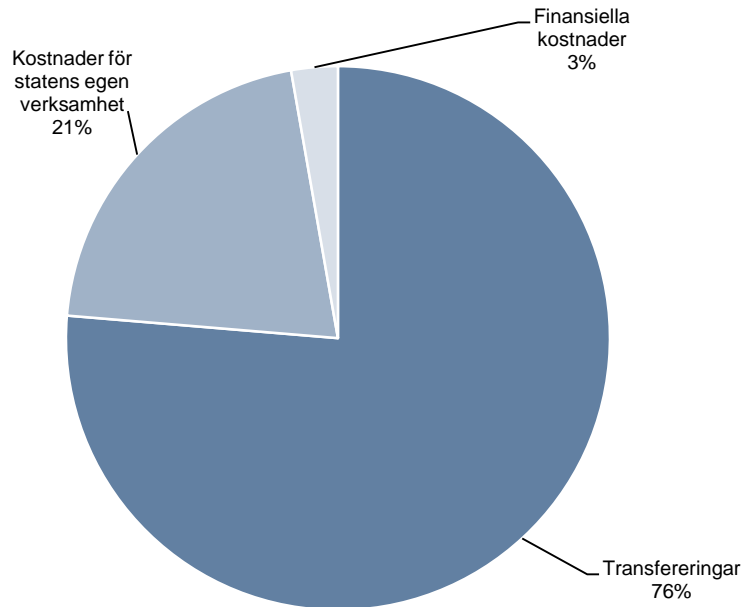
Bidragsintäkter minskade med 8,4 miljarder kronor. Minskningen förklaras till största delen av att AP-fondernas nettobidrag för utbetalningarna av pensioner under året minskade. För 2014 ökade utbetalda pensioner som AP-fonden finansierar med 1 miljarder kronor, medan avgifterna som tillförs AP-fonden ökade med 8 miljarder kronor. Det innebär att AP-fondens nettobidrag till staten minskade med 7 miljarder kronor.

Arbetslöshetsavgiften har avskaffats

Intäkter av avgifter och andra ersättningar minskade med 2,5 miljarder kronor. Arbetslöshetsavgiften som Inspektionen för arbetslöshetsförsäkringen tidigare tog in har avskaffats och det medförde en minskning med 2,7 miljarder kronor. Naturvårdsverkets intäkter ökade med 2,0 miljarder till följd av reavinster vid försäljning av mark. Svenska kraftnäts uppdragsintäkter minskade på grund av lägre omsättning.

Kostnader

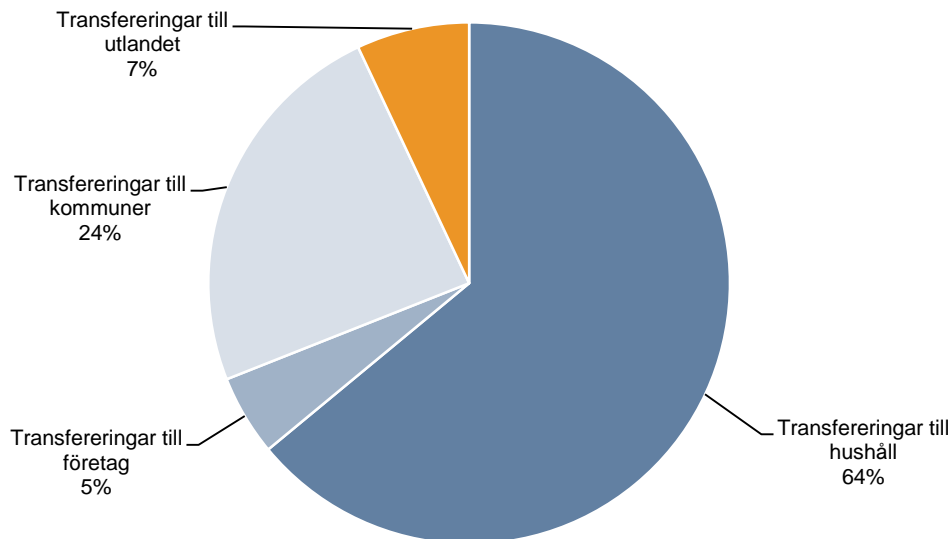
Diagram Statens kostnader



Av statens kostnader var 76 procent transfereringar där den största delen gick till hushåll. Kostnaderna för statens egen verksamhet var 21 procent och nettokostnaden för statsskulden och övriga finansiella kostnader 3 procent. Kostnaderna för statens egen verksamhet hålls tillbaka i den konsoliderade redovisningen genom att socialavgifterna på statsanställdas löner elimineras.

Transfereringar

Diagram Transfereringar per sektor



Diagrammet ovan visar transfereringar i form av lämnade bidrag och andra överföringar fördelade på mottagarsektorer enligt nationalräkenskapernas indelning. Diagrammet visar att hushållssektorn är den dominerande mottagaren och tar emot 64 procent av transfereringarna. Transfereringarna till hushåll är bl.a. ålderspensioner, sjukpenning, föräldrapenning, barnbidrag och arbetslöshetsersättning. Även bidrag till organisationer inom t.ex. biståndsområdet räknas till hushållssektorn. Kommunerna tar emot 24 procent av transfereringarna i olika former av statsbidrag, företagssektorn 5 procent och utlandet, i form av bistånd och EU-avgifter, tar emot 7 procent av de statliga transfereringarna.

Kostnaderna för transfereringar, exklusive avsättningar till fonder, uppgick till 921 miljarder kronor. De ökade därmed med 19 miljarder kronor mellan 2013 och 2014.

Fler ålderspensionärer och högre pensioner

Transfereringar till hushåll inom socialförsäkringen ökade med 7,2 miljarder kronor netto. Kostnaderna för ålderspensioner vid sidan av statens budget ökade måttligt med 1,1 miljarder kronor till följd av att antalet ålderspensionärer med rätt till inkomstgrundad pension blir fler. På grund av indexeringsreglerna räknades inkomstpensionerna och tilläggspensionerna över 65 år ned med 2,7 procent mellan

2013 och 2014 vilket förklarar att ökningen mellan dessa år blev måttlig. Premiepensioner ökade med 1,3 miljarder kronor eller 39 procent. Den ökningen beror på den så kallade tjugondelsinfasingen som gör att varje ny årskull som går in i pension har en större andel i det nya pensionssystemet. Dessutom ökar antalet årskullar med rätt till premiepension varje år. En tredje förklaring är att börskurserna ökade relativt kraftigt under 2013 vilket påverkade uppräkningsgraden av många premiepensioner 2014. Ersättning vid ålderdom, som är anslagsfinansierade pensioner och stöd, minskade totalt med 0,7 miljarder kronor. Efterlevandepensioner till vuxna minskade med 0,8 miljarder kronor eftersom änkepensionen är under avveckling. Garantipension minskade med 0,2 miljarder kronor då prisbasbeloppet har sänkts. Bostadstillägget ökar då pensionen minskar och ökningen blev 0,3 miljarder kronor.

Fler har fått sjukpenning men färre har fått aktivitets- och sjukersättning

Kostnaden för sjukpenning ökade med 3,6 miljarder kronor (14 procent). Under 2014 har antalet nya sjukfall fortsatt att öka. Enligt en rapport från Försäkringskassan har de senaste årens ökning framför allt skett bland kvinnor och i sjukfall med psykiska diagnoser. Det finns indikationer på att den psykiska hälsan försämrats i samhället, vilket bland annat yttrar sig i att fler uppger att de lider av sömnproblem. Även tidigare har sjukfrånvaron i psykiska diagnoser varierat mer än den totala sjukfrånvaron. När sjukskrivningarna totalt sett går upp, ökar frånvaron på grund av psykiska diagnoser ännu mer. Under december månad 2014 fick 196 000 personer sjukpenning, vilket är en ökning med 17 procent jämfört med december 2013. Sjukpenningtalet steg med 1 dag till 9,4 dagar 2014. Aktivitets- och sjukersättningen minskade med 1,1 miljarder kronor (2,5 procent). Sjuk- eller aktivitetsersättning betalades ut till knappt 354 000 personer i december. Det är en minskning med 2,7 procent jämfört med december föregående år. Minskningen förklaras av ett lågt antal nytillkomna samtidigt som stora grupper övergår till ålderspension. Det låga inflödet är delvis en följd av det nya regelverket som ställer högre krav på stadigvarande nedsättning av arbetsförmågan.

Fler fick assistansersättning

Stöd till personer med funktionsnedsättning inkluderar kommunernas andel av kostnaden för assistansersättning och ökade med 1,4 miljarder kronor (5,2 procent). I december 2014 hade 16 200 personer assistansersättning, 300 fler än i december 2013. Det genomsnittliga antalet timmar ökade också.

Ökade kostnader för föräldraförsäkringen

Inom området ekonomisk trygghet för familjer och barn ökade kostnaderna för föräldraförsäkringen med 0,7 miljarder kronor. Kostnaderna för barnbidragen ökade med 0,5 miljarder kronor. Ökningen av föräldrapenning och barnbidrag beror på att

antalet barn i åldrarna 0–8 år har ökat. Den tillfälliga föräldrapenningen ökade också på grund av större barnkullar.

Arbetslöshetsersättning minskade

Bland de övriga transfereringarna till hushåll minskade kostnaderna för arbetsmarknadsområdet med 4,3 miljarder kronor. Arbetslöshetsersättningen minskade med 1,2 miljarder kronor och aktivitetsstödet med 1,4 miljarder kronor. I genomsnitt under 2014 uppgick arbetslösheten till 7,9 procent enligt SCB:s arbetskraftsundersökning (AKU). Under 2013 var genomsnittet 8,0 procent. Kostnaderna för arbetsmarknadspolitiska program och insatser minskade med 1,0 miljarder kronor. I december 2014 var 385 000 personer (16–64 år) inskrivna som arbetslösa, dvs. öppet arbetslösa eller deltagare i program med aktivitetsstöd. Det var 26 000 färre än för ett år sedan. Mest minskade arbetslösheten för arbetslösa som varit utan arbete en kort tid. Arbetslösheten minskar också mer bland kvinnor än bland män.

Ökad ersättning till etableringslotsar

Ersättning till etableringslotsar ökade med 0,7 miljarder kronor. Det ökade antalet kommunplacerade asylsökande gör att fler omfattas av etableringslagen (2010:197).

Lönegarantin minskade

Lönegarantiersättningen minskade med 0,8 miljarder kronor jämfört med 2013. Det är en följd av att antalet konkurser blivit färre då konjunkturen förbättrats.

33 miljarder kronor till premiepensionssystemet

Nettoöverföringen till premiepensionssystemet redovisas som en transferering till hushåll mot bakgrund av att systemet ses som en del av hushållssektorn i nationalräkenskaperna (se avsnitt Redovisningsprinciper och tilläggsupplysningar). I beloppet ingår socialavgifter, allmänna pensionsavgifter och statliga ålderspensionsavgifter som överförs till premiepensionssystemet, med avdrag för utbetalda premiepensioner (4,7 miljarder kronor), som ingår i utbetalda ålderspensioner.

Lägre nedskrivning av fordringar i CSN:s utlåningsverksamhet

Centrala studiestödsnämndens kostnad för förlust i utlåningsverksamheten minskade med 0,5 miljarder kronor. Förlusten har minskat därför att CSN har bedömt att reserveringar för förluster på lån upptagna före 2001 är lägre än tidigare beräknat.

Transfereringar till företag ökade

Transfereringar till företag ökade med 1,3 miljarder kronor. Inom området arbetsmarknad ökade köp av arbetsmarknadsutbildning med 0,6 miljarder kronor. Kostnaderna för lönebidrag och Samhall ökade med 0,5 miljarder kronor. Energimyndighetens transfereringar till företag ökade med 0,3 miljarder kronor och ökningen förklaras främst av kreditförluster för villkorslån.

Transfereringar till kommuner ökade

Efter att ha ökat 2010 och 2011 i samband med finanskrisen minskade bidragen till kommuner 2012. Under 2013 ökade bidragen till kommuner återigen och ökningen tilltog 2014. Transfereringarna till kommuner ökade totalt med 12 miljarder kronor. Den kommunalekonomiska utjämningen till kommuner och landsting ökade med 1,3 respektive 1,7 miljarder kronor. Ökningen beror på att kommunerna kompenserats för beslut som påverkar deras skatteunderlag negativt, främst sänkt skatt för pensionärer. Kommunernas ersättningar för ingående mervärdesskatt ökade med 3,4 miljarder kronor.

Läkemedelsförmånerna ökade

Bidrag för läkemedelsförmånerna ökade med 0,7 miljarder kronor. Då avtal saknats sedan flera år mellan staten och Sveriges kommuner och landsting på detta område har utgifterna reglerats i särskilda regeringsbeslut. Det innebär att de redovisade utgifterna för läkemedelsförmånerna är preliminära.

Ökad kommunersättning för flyktingmottagande

Migrationsverkets bidrag till kommuner för integration och migration ökade med 3,4 miljarder kronor. Kommunersättningar vid flyktingmottagande ökade 2,6 miljarder kronor. Därav ökade ersättningen för ensamkommande barn med 0,2 miljarder kronor. Antalet ensamkommande barn 2014 var 7 049, 3 197 fler än 2013, och de kommunplacerade var 1 085 fler än 2013.

Ersättningar till kommuner för mottagande av asylsökande ökade med 0,8 miljarder kronor. Totalt ansökte 81 301 om asyl, 27 042 fler än 2013. Sökande från Syrien fortsätter att vara den största gruppen, nästan 40 procent. Antalet asylsökande från Eritrea ökade mer procentuellt och var 14 procent. Migrationsverkets prognos är att antalet asylsökande ökar nästa år och beredskap behövs för att ta emot 90 000 asylsökande 2015. Antalet kommunmottagna enligt ersättningsförordningen var 45 836 under 2014, 12 039 fler än 2013. Under 2014 beviljades 110 610 uppehållstillstånd, 6 000 färre än 2013.

Mer till skolan

Anslaget Utveckling av skolväsendet och annan pedagogisk verksamhet ökade med 0,6 miljarder kronor. Statligt stöd till vuxenutbildning avseende yrkesutbildning inom Komvux och särvox minskade 0,2 miljarder kronor.

Transfereringar till utlandet ökade – högre EU-avgift

Bland transfereringar till utlandet ökade avgiften till EU med 1,3 miljarder kronor.

Den BNI-baserade avgiften minskade 2,4 miljarder kronor. Den minskningen beror på att EU:s budget för 2014 var lägre än för 2013. Den lägre budgeten är ett resultat av rådets och parlamentets uppgörelse om den fleråriga budgetramen för 2014–2020.

Den mervärdesskattebaserade avgiften ökade 3,3 miljarder kronor. Den ökningen förklaras av att EU-kommissionen gjort ett högre uttag i avvaktan på realisering av Sveriges rabatt för perioden 2014–2020. Det beror på att det egnamedelbeslut som reglerar Sveriges rabatt för perioden 2014–2020 väntas träda i kraft först 2016 eftersom det först måste godkännas av medlemsstaternas nationella parlament. Beslutet har dock verkan från och med 2014 och kommer att tillämpas retroaktivt.

Avgiften redovisas här periodiserad till skillnad mot redovisningen på statens budget. Kostnaden för bistånd och andra internationella bidrag genom Styrelsen för internationellt utvecklingssamarbete (Sida) ökade med 0,1 miljarder kronor.

Tre miljarder till Stabilitetsfonden

Avsättningen till Stabilitetsfonden minskade jämfört med 2013 då avsättningen var särskild stor som följd av reavinster vid försäljningen av aktier i Nordea med 16 miljarder kronor. Fondens intäkter 2014 var 3,4 miljarder kronor.

Kostnaderna för statens egen verksamhet ökade

Kostnaderna för statens egen verksamhet (exklusive arbetsgivaravgifter för statsanställda) uppgick till 252 miljarder kronor 2014. Det är en ökning med 5 miljarder kronor jämfört med 2013. Statens personalkostnader ökade med 2,8 miljarder kronor. Lönekostnader inklusive lagstadgade arbetsgivaravgifter ökade med 2,9 miljarder kronor eller 3,2 procent. Rikspolisstyrelsen och Försvarmakten har de högsta personalkostnaderna. Statens lokalkostnader ökade med 1,3 miljarder kronor och mest ökade Migrationsverkets lokalkostnader. Övriga driftkostnader ökade med 0,3 miljarder kronor. Bland annat ökade beredskapsinventarier för det militära försvaret.

Förbättrat resultat i statliga företag

Resultatet från andelar i hel- och delägda företag ökade med 4,7 miljarder kronor. Det resultat som redovisas baseras främst på bolagens redovisade nettoresultat enligt respektive årsbokslut.

Resultatet för LKAB försämrades med 5,7 miljarder kronor. Kraftigt prisfall på järnmalm påverkade resultatet negativt. Samtidigt påverkade ökade volymer och valutaeffekter resultatet positivt. Resultatet inkluderar avsättning för kostnader på 3,4 miljarder kronor relaterade till påverkan av gruvbrytning på samhällena Kiruna och Malmberget, vilket var 2,8 miljarder kronor högre än föregående år.

Vattenfalls resultat förbättrades med 5,5 miljarder kronor men är fortfarande negativt. Resultatet netto efter skatt belastades med nedskrivningar på 20 miljarder kronor samt ökade avsättningar för avvecklingen av kärnkraften i Tyskland.

Akademiska hus AB visade 2,6 miljarder kronor bättre resultat än föregående år. Ökningen är främst hänförlig till värdeförändringar i fastigheter.

Nettokostnaden för statsskulden ökade

Under 2014 uppgick nettokostnaden för statsskulden till 32 miljarder kronor, vilket innebär att nettokostnaden ökade med 14 miljarder kronor. Orsaken var främst att de positiva realiserade valutakursförändringarna minskade med 7,1 miljarder kronor och att de negativa realiserade valutakursförändringarna ökade med 10 miljarder kronor. Båda dessa poster försämrades på grund av den svagare kronan.

Finansiella intäkter minskade

Övriga finansiella intäkter minskade med 38 miljarder kronor. Under 2013 såldes statens innehav i Nordea vilket påverkade intäkterna med 33 miljarder kronor. Riksbankens inlevererade överskott minskade med 3,5 miljarder kronor jämfört med 2013.

3.2 Balansräkning

I balansräkningen redovisas värdet av statens samtliga tillgångar, skulder och kapital den 31 december 2014.

Konsoliderad balansräkning

Miljoner kronor

TILLGÅNGAR	Not	2014-12-31	2013-12-31
Anläggningstillgångar			
<i>Immateriella anläggningstillgångar</i>			
Balanserade utgifter för utveckling	15	7 211	7 189
Rättigheter och andra immateriella anläggningstillgångar	16	876	862
Förskott avseende immateriella anläggningstillgångar	17	1	-
Summa immateriella anläggningstillgångar		8 087	8 051
<i>Materiella anläggningstillgångar</i>			
Statliga väganläggningar	18	116 093	114 884
Statliga järnvägsanläggningar	19	129 445	124 673
Byggnader, mark och annan fast egendom	20	39 274	36 415
Förbättringsutgifter på annans fastighet	21	4 605	4 304
Maskiner, inventarier, installationer m.m.	22	29 692	28 285
Pågående nyanläggningar	23	101 196	91 263
Beredskapstillgångar	24	93 155	94 040
Förskott avseende materiella anläggningstillgångar	25	5 363	3 365
Summa materiella anläggningstillgångar		518 823	497 229
<i>Finansiella anläggningstillgångar</i>			
Andelar i hel- och delägda företag	26	350 113	348 281
Andra långfristiga värdepappersinnehav	27	40 149	38 475
Långfristiga fordringar	28	3 177	2 674
Summa finansiella anläggningstillgångar		393 439	389 430
Summa anläggningstillgångar		920 349	894 710
Utlåning	29	414 718	378 902
Varulager m.m.			
Varulager och förråd	30	1 703	1 584
Pågående arbeten	31	621	1 102
Fastigheter	32	161	174
Förskott till leverantörer	33	49	30
Summa varulager m.m.		2 534	2 890

Fordringar			
Kundfordringar	34	6 177	6 828
Övriga kortfristiga fordringar	35	135 926	76 044
Summa fordringar		142 103	82 872
Periodavgränsningsposter			
Förutbetalda kostnader	36	13 016	13 045
Upplupna bidragsintäkter	37	2 609	2 685
Övriga upplupna intäkter	38	12 222	12 707
Summa periodavgränsningsposter		27 847	28 437
Kortfristiga placeringar			
Värdepapper och andelar	39	18 445	15 458
Summa kortfristiga placeringar		18 445	15 458
Kassa och bank	40	7 083	6 738
SUMMA TILLGÅNGAR		1 533 079	1 410 007
KAPITAL OCH SKULDER			
Nettoförmögenhet	41	-418 121	-346 422
Fonder	42	139 426	131 051
Avsättningar			
Avsättningar för pensioner och liknande förpliktelser	43	221 144	214 192
Övriga avsättningar	44	10 600	10 739
Summa avsättningar		231 744	224 931
Statsskulden			
Lån i svenska kronor		924 378	852 410
Lån i utländsk valuta		422 258	384 008
Summa statsskulden	45	1 346 636	1 236 418
Skulder m.m.			
Långfristiga skulder	46	3 060	2 776
Leverantörsskulder	47	17 556	19 080
Övriga kortfristiga skulder	48	124 283	60 529
Depositioner	49	1 286	1 270
Förskott från uppdragsgivare och kunder	50	759	240
Summa skulder m.m.		146 944	83 895
Periodavgränsningsposter			
Upplupna kostnader	51	29 572	29 281
Oförbrukade bidrag	52	8 533	9 998
Övriga förutbetalda intäkter	53	48 345	40 855
Summa periodavgränsningsposter		86 450	80 134
SUMMA KAPITAL OCH SKULDER		1 533 079	1 410 007
Garantiförbindelser	54	1 512 846	1 434 811
Övriga ansvarsförbindelser	55	17 840	16 756

Nettoförmögenheten minskade

Statens nettoförmögenhet är skillnaden mellan tillgångarnas och skuldernas bokförda värde. Statsskulden svarar för den övervägande delen av skulderna och därmed den negativa nettoförmögenheten och motsvarar i huvudsak statsbudgetens ackumulerade underskott över åren. Vid utgången av 2014 var nettoförmögenheten -418 miljarder kronor, dvs. staten hade en nettoskuld. Det är en försämring med 72 miljarder kronor jämfört med 2013 då nettoförmögenheten var -346 miljarder kronor.

Nettoförmögenhetens förändring fördelad på balansräkningens olika delar kan sammanfattas så här:

<i>Miljarder kronor</i>	
Ökning av tillgångar	123
Ökning av skulder	-180
Ökning av avsättningar	-7
Ökning av fonder	-8
Summa	-72

Förändringen av nettoförmögenheten kan även beskrivas på följande sätt:

<i>Miljarder kronor</i>	
Årets underskott enligt resultaträkningen	-73
Värdeförändring av aktier och andelar	+1
Summa	-72

Förändringen av nettoförmögenheten orsakas dels av årets underskott i resultaträkningen på 73 miljarder kronor, dels av påverkan av enstaka transaktioner som förändrar tillgångars eller skuldernas värde utan att de redovisas över resultaträkningen. En återkommande förklaringspost är värdeförändringar av statligt ägda företags egna kapital som inte är hänförliga till periodens resultat. Under 2014 uppgick dessa effekter till +1 miljard kronor.

Övriga förändringar i balansräkningen

Under räkenskapsåret 2014 ökade de totala tillgångarna med 123 miljarder kronor till 1 533 miljarder kronor.

Nya vägar och järnvägar

De materiella anläggningstillgångarna ökade med 22 miljarder kronor. Värdet av väganläggningar som blev klara under 2014 var 5,6 miljarder kronor. Större objekt som öppnades för trafik under 2014 var bl.a. Norra länken, E4 Sundsvall, E22 Rolsberga–Fogdarp, E18 Västerås–Sagån, E 18 Hjulsta–Kista.

Värdet av järnvägsanläggningar som blev klara under 2014 var 8,5 miljarder kronor. Större projekt som färdigställdes under 2014 var bl.a. dubbelspårutbyggnad i Jakobshyttan, dubbelspår Strängnäs–Härad samt bangårdsutbyggnader på Malmbanan i Ripats, Rensjön och Lakaträsk.

Trafikverkets pågående nyanläggningar ökade med 6,4 miljarder kronor. De större investeringsprojekten omfattar bl.a. Citybanan i Stockholm, Väst kustbanan inklusive tunnel genom Hallandsåsen, E 20 Norra Länken och E18 Hjulsta-Kista i Stockholm samt E4 i Sundsvall.

Pågående nyanläggningar hos Svenska kraftnät ökade

Pågående nyanläggningar hos Svenska kraftnät ökade med 3,3 miljarder kronor. SydVästlänken som syftar till att förstärka och öka kapaciteten i stamnätet till södra Sverige och till Norge samt Stockholm Ström som syftar till att bygga ut och förbättra elförsörjningen inom Stockholmsområdet är de största investeringarna.

Fler naturreservat

Under 2014 genomförde Naturvårdsverket en rad bytesaffärer med de marker som togs över från Ersättningsmark i Sverige AB. Under 2014 ökade värdet på egendomen med 2,7 miljarder kronor vilket beror främst på dessa affärer.

Nya räddningshelikoptrar

Maskiner, inventarier, installationer m.m. ökade med 1,4 miljarder kronor. En stor del av ökningen beror på Sjöfartsverkets investering i nya räddningshelikoptrar. Förskott avseende materiella anläggningstillgångar ökade med 2,0 miljarder kronor. Ökningen avser Försvarets materielverks förskott till SAAB för utveckling av JAS 39 E.

Värdet på Vattenfall och LKAB minskade

De finansiella anläggningstillgångarna minskade med 4 miljarder kronor. Andelar i hel- och delägda företag minskade med 1.8 miljarder kronor.

Minskningen av andelsvärdet för Vattenfall AB uppgick till 5,1 miljarder kronor. Förändringen utgörs främst av årets förlust som uppgick till 8,2 miljarder kronor. Samtidigt uppgick positiva omräkningsdifferenser för verksamhet i utlandet till 10 miljarder kronor. Därutöver medförde omvärdering av förmånsbestämda pensionsplaner en negativ påverkan med 6,3 miljarder kronor.

LKAB minskade i värde med 3,7 miljarder kronor vilket främst beror på utdelning på 3,5 miljarder kronor samt årets resultat på 0,3 miljarder kronor. Andelsvärdet för Akademiska Hus AB ökade med 3,8 miljarder kronor mellan åren vilket främst förklaras av årets resultat på 5,2 miljarder kronor samt betald utdelning på 1,4 miljarder kronor.

Andelen i TeliaSonera AB ökade i värde med 1,1 miljarder kronor, vilket främst beror på andelen av årets resultat på 5,4 miljarder kronor samt andelen av utdelning på 4,8 miljarder kronor. Nordiska Investeringsbanken ökade med 1,2 miljarder kronor, främst med periodens resultatandel som uppgår till 0,8 miljarder kronor. Andelen i SAS AB minskade med 1,3 miljarder kronor vilket främst beror på ändrade redovisningsprinciper rörande pensioner.

Kärnavfallsfonden växer

Statens långfristiga värdepappersinnehav ökade med 1,7 miljarder kronor. Det största innehavet av värdepapper gäller Kärnavfallsfonden, som ytterligare ökat fondmedel placerade i bostadsobligationer med 1,9 miljarder kronor.

Statens lån till Riksbanken ökade

Riksgäldskontorets utlåning till Riksbanken ökade med 33 miljarder kronor. Utlåningen till Riksbanken består av lån i dollar och euro och ökningen beror på växelkursförändringar i och med att den svenska kronan försvagats mot dollarn och euron under året. Utlåningen till andra länder minskade totalt sett eftersom Island under året betalade tillbaka resterande del av sitt lån i förtid.

CSN:s fordringar ökade

CSN:s utlåningsfordran ökade med 4,1 miljarder kronor och uppgick till 175 miljarder kronor, inklusive reservation för osäkra fordringar. Ökningen av lånefordran beror främst på att nyutlåningen var större än amorteringarna och att det

tillkommit många nya låntagare som ännu inte blivit återbetalningsskyldiga. De beräknade osäkra fordringarna är i stort sett oförändrade jämfört med föregående år.

Ny placeringspolicy för Insättningsgarantifonden och Kärnavfallsfonden

Övriga kortfristiga fordringar har ökat med 60 miljarder kronor. Ökningen är hänförlig till repor i Insättningsgarantifonden och Kärnavfallsfonden. Placeringspolicyn för båda fonderna ändrades under 2014 och medger nu att affärer med återköpsavtal (repor) ligger öppna över bokslutsdagen. Motsvarande skuldrepor redovisas under Övriga kortfristiga skulder

Skatteverkets fordringar på skattekontot har minskat med 6,9 miljarder kronor. I princip alla debiteringar av skatter och avgifter som Skatteverket gör ingår i skattekontosystemet.

Värdepapper och andelar ökade

Värdepapper och andelar ökade med 3,0 miljarder kronor och ökningen avser Riksgäldskontorets repor i egna statspapper. Placeringar i repor är en del av statsskuld förvaltningen och kan variera kraftigt mellan åren. Storleken på placeringarna beror på placeringsbehovet vid bokslutstidpunkten.

Fonderna ökade

Fonder ökade med 8,4 miljarder kronor jämfört med 2013. Under året har Stabilitetsfondens behållning ökat med 3,4 miljarder kronor. Kärnavfallsfonden ökade med 2,8 miljarder kronor och Insättningsgarantifonden med 2,2 miljarder kronor under året.

Avsättningarna ökade

Avsättningar för statens tjänstepensioner ökade med 6,6 miljarder kronor. Avsättningen påverkades mest av att räntan i beräkningsgrunderna sänktes, vilket ökade avsättningen med 5,7 miljarder kronor.

Statsskulden ökade med 110 miljarder kronor

Statsskulden ökade med 110 miljarder kronor och uppgick vid 2014 års utgång till 1 347 miljarder kronor. Lån i svenska kronor ökade med 72 miljarder kronor och lån i utländsk valuta ökade med 38 miljarder kronor. Statens budgetsaldo för 2014 var -72 miljarder. Ökningen beror också på växelkursförändringar. Riksgäldskontoret ökade sin upplåning i obligationer m.m. i utländsk valuta med 126 miljarder kronor.

Ny placeringspolicy

Kärnavfallsfonden och Insättningsgarantifonden får enligt fastställd placeringspolicy delta i marknaden med återköpstransaktioner, s.k. repor, för statsskuldväxlar och obligationer (inkl. realränteobligationer). Dessa repor uppgick till 62 miljarder kronor och förklarar ökningen av övriga kortfristiga skulder. Tillgångssidan av dessa repor redovisas som Övriga kortfristiga fordringar.

Skatteverkets slutavräkning av kommunalskatt till kommuner och landsting medförde en fordran 2014 men en skuld 2013.

Lägre oförbrukade bidrag

Oförbrukade bidrag minskade med 1,4 miljarder kronor. Svenska kraftnäts oförbrukade bidrag för investeringar minskade mest. Även förskotten från EU:s landsbygdsfond hos Statens jordbruksverk minskade.

Förutbetalda intäkter ökade

Övriga förutbetalda intäkter vid Riksgäldskontoret ökade med 9,7 miljarder kronor. Överkurs uppstår när Riksgäldskontoret emitterar obligationer och marknadsvärdet är högre än det nominella värdet. Mellanskillnaden är överkurs och bokförs som förutbetald intäkt som periodiseras över lånets löptid.

Periodisering av skatter minskade. En förutbetald intäkt innebär här att de periodiserade skatteintäkterna är lägre än de betalda skatterna. För 2014 är skatteintäkten högre än årets inbetalningar och därför minskar de förutbetalda intäkterna.

3.3 Finansieringsanalys med kommentarer

Finansieringsanalysen visar statens betalningar fördelade på avsnitten statens verksamhet, investeringar, utlåning och finansiella aktiviteter. Finansieringsanalysen visar även förändringen av och respektive avsnitts påverkan på statens nettouplåning under redovisningsperioden. Statens nettouplåning definieras som förändringen av statsskulden justerad för orealiserade valutakursförändringar.

Uppgifterna avseende finansieringsanalysen har hämtats från resultat- och balansräkningarna samt från den information som myndigheterna rapporterat in till statsredovisningssystemet eller från myndigheternas årsredovisningar med eventuella kompletteringar.

Finansieringsanalys

<i>Miljoner kronor</i>	Not	2014	2013
Statens verksamhet			
Skatter	56	1 013 664	980 116
Avgifter och andra ersättningar	57	61 713	73 361
Intäkter av bidrag		49 062	57 428
<i>Summa justerade intäkter</i>		1 124 439	1 110 905
Transfereringar	58	-920 271	-900 320
Statens egen verksamhet	59	-217 346	-212 659
<i>Summa justerade kostnader</i>		-1 137 617	-1 112 979
Justeringar till betalningar	60	-707	7 094
Saldo statens verksamhet		-13 885	5 020
Investeringar			
	61		
Finansiella investeringar		-3 191	-4 351
Materiella investeringar		-45 783	-44 018
Immateriella investeringar		-2 699	-2 973
<i>Summa investeringsutgifter</i>		-51 673	-51 342
Försäljning av anläggningstillgångar		3 172	43 962
Summa investeringsverksamhet		-48 501	-7 380
Utlåning			
	62		
Nyutlåning		-21 028	-121 622
Amorteringar		13 338	11 689
Summa nettoutlåning		-7 690	-109 933
Finansiella aktiviteter			
Finansiellt netto för statens upplåning	63	-14 177	-10 106
Övrigt finansiellt netto	64	10 645	15 712
Justeringar till betalningar	65	10 524	-7 716
Summa finansiella aktiviteter		6 992	-2 110
Totalt		-63 084	-114 403
Statens nettoupplåning			
Förändring av statsskulden		110 218	123 601
Orealiserade valutakursförändringar		-47 134	-9 198
Totalt		63 084	114 403

Statens verksamhet gav negativt kassaflöde

Kassaflödet i den del som avser statens verksamhet, dvs. intäkter, transfereringar och statens egen verksamhet enligt resultaträkningen, var negativt med 14 miljarder kronor under 2014, vilket netto är 18 miljarder kronor lägre än föregående år. Skillnaden beror främst på att utbetalningarna av transfereringar har ökat med 20 miljarder kronor. Inbetalningarna av skatter har ökat med 34 miljarder kronor, men bidragsinbetalningarna har sjunkit som följd av att AP-fondernas nettobidrag till staten har minskat och inbetalningar från avgifter och andra ersättningar har minskat beroende på lägre utdelningar från statliga bolag. Utbetalningarna avseende statens egen verksamhet, främst driften av myndigheterna, har ökat. Förändringarna av fordringar och skulder som redovisas under posten Justeringar till betalningar har netto påverkat kassaflödet endast marginellt. Här finns stora förändringar på både fordrings- och skuldsidan som följd av stora repotransaktioner över årsskiftet, men dessa tar ut varandra.

Kassaflödet från investeringar blev svagare

Kassaflödet i investeringsverksamhet har totalt sett försvagats med hela 41 miljarder kronor beroende på statens försäljning av aktier i Nordea 2013 som då gav inbetalningar till staten på 41 miljarder kronor. Investeringsutgifterna under 2014 uppgick till nära 52 miljarder kronor, vilket är en marginell ökning.

De materiella investeringarna har ökat och bland dessa är det i första hand markinvesteringar hos Naturvårdsverket som har ökat mest med 1,7 miljarder kronor. Även investeringar i järnvägsanläggningar och investeringar hos affärsverket Svenska kraftnät har ökat, medan investeringarna i beredskapstillgångar har sjunkit. De finansiella investeringarna har minskat något.

Statens nettoutlåning lägre än 2013

Statens nettoutlåning uppgick till knappt 8 miljarder kronor, vilket mycket lägre än 2013 då Riksgäldskontoret lånade ut nära 105 miljarder kronor till Riksbanken för att förstärka valutareserven. För 2014 har nettoutlåning till Riksbanken gjorts med 4,4 miljarder kronor, som gäller valutaeffekter i samband med omsättning av delar av lånet, medan lån till Island har amorterats med 1,9 miljarder kronor. Utöver detta har Riksbankslånets värde ökat p.g.a. realiserade valutakursförändringar. Centrala studiestödsnämndens nyutlåning uppgick till 16 miljarder kronor och nettot efter amorteringar till 5 miljarder kronor, vilket var samma nivå som 2013.

Kassaflödet från finansiella aktiviteter förbättrades

Nettobetalingar från finansiella aktiviteter under 2014 var 7 miljarder kronor, vilket innebär att kassaflödet från finansiella aktiviteter förbättrades med 9 miljarder

kronor. Den viktigaste faktorn är att förändringar av tillgångar och skulder i statens upplåningsverksamhet har gett en positiv påverkan på kassaflödet i denna del.

Statens lån minskade

Statens nettoupplåning visar förändringen av statens upplåning justerad för valutakursförändringar i utländsk valuta. Statens nettoupplåning under 2014 uppgick till 63 miljarder kronor, dvs. staten har ökat sina lån som följd av det negativa budgetsaldot. Statsskulden ökade med 110 miljarder kronor medan orealiserade negativa valutakursförändringar i upplåningsverksamheten innebar att upplåningsbehovet var 47 miljarder kronor lägre än förändringen av statsskulden.

3.4 Samband mellan resultaträkningen och utfallet på statens budget

I nedanstående tabell visas sambandet mellan resultaträkningens överskott och saldot i statens budget 2014. Tabellen visar de huvuddelar som skiljer resultaträkningen från statens budget, nämligen poster som finns med i resultaträkningen men inte medför betalningar, förändringar av fordringar och skulder samt övriga transaktioner som medfört betalningar. Posterna finns med i finansieringsanalysen, men i en annan struktur. Genom dessa tre delar är det möjligt att gå från resultaträkningens saldo till finansieringsanalysens saldo. Därefter visas justeringsposter hänförliga till statsskulden som utgör skillnaden mellan finansieringsanalysens saldo och saldot i statens budget.

Samband mellan resultaträkningen och statens budgetsaldo 2014

Miljoner kronor

Resultaträkningens underskott	-72 780
Justeringar för poster som ej medför betalningar	50 470
Justeringar för förändringar av fordringar och skulder	5 608
Övriga transaktioner som påverkar betalningar	-46 382
Finansieringsanalysens saldo	-63 084
Justeringar hänförliga till statsskulden	-9 110
Förändring av Riksgäldskontorets kortfristiga placeringar	58
Förändring av inomstatliga innehav av värdepapper, skuldkorrigeringar samt övriga poster	-9 168
Statens budgetsaldo	-72 194

Transaktioner som ingår i resultaträkningen men inte medför betalningar uppgår till 50 miljarder kronor och består av avskrivningar och nedskrivningar med 28 miljarder kronor och avsättningar och fondering med 15 miljarder kronor. De omfattar även orealiserade valutakursförändringar med 18 miljarder kronor och realisationsvinster

m.m. med 1 miljard kronor samt resultatandelar i statens hel- och delägda företag som avgår med nära 12 miljarder kronor.

Förändringar av fordringar och skulder har medfört betalningar, men inte påverkat resultaträkningen. Både fordringar och skulder har förändrats kraftigt, men förändringarna tar till största delen ut varandra. Nettofordringarna för skatter har ökat kopplat till i första hand slutavräkningen av kommunalskattemedel, vilket ger en negativ påverkan på likvida medel. Hos Riksgäldskontoret har fordringarna minskat och skulderna ökat i statsskuldförvaltningen, vilket ger en positiv påverkan. Nettoförändringen av fordringar och skulder ger en positiv påverkan på likvida medel med 6 miljarder kronor.

Övriga transaktioner som påverkar betalningar är främst investeringar som gav ett utflöde av likvida medel på 49 miljarder kronor. Statens utlåning, netto, påverkade kassaflödet negativt med 8 miljarder kronor medan utdelningar från statliga bolag gav ett inflöde på 12 miljarder kronor. Nettoeffekten av dessa transaktioner är 46 miljarder kronor.

Justeringar som är hänförliga till statsskulden

Finansieringsanalysens saldo var negativt med 63 miljarder kronor, vilket är 9 miljarder kronor mindre än saldot i statens budget som var negativt med 72 miljarder kronor. Att nettouplåningen är positiv innebär att staten ökat sina lån. Skillnaden mellan statens nettouplåning och saldot på statens budget beror på att det finns transaktioner som påverkar statsskulden men som inte påverkar budgetens saldo. Å andra sidan finns transaktioner som påverkar budgetens saldo men som påverkar statsskulden först i efterföljande perioder, t.ex. kortfristiga placeringar.

Skillnaden beror bl.a. på poster som har påverkat lånebehovet men inte statsskulden, bl.a. gäller det förändring av myndigheters innehav av statspapper och skuldskötselåtgärder, vilket sammantaget påverkat statsskulden med 9 miljarder kronor. Myndigheternas innehav av statspapper har ökat med 7 miljarder kronor vilket är en viktig del av detta.

4 Redovisningsprinciper och tilläggsupplysningar

Årsredovisningen för staten upprättas enligt bestämmelserna i 10 kap. budgetlagen (2011:203), och grundas på de statliga myndigheternas årsredovisningar. Dessa upprättas enligt förordningen (2000:605) om årsredovisning och budgetunderlag.

4.1 Redovisningsprinciper, resultat- och balansräkning

Räkenskapsåret är kalenderåret.

Kostnader och intäkter redovisas enligt bokföringsmässiga grunder, dvs. oberoende av när betalning sker.

Den konsoliderade resultat- och balansräkningen och finansieringsanalysen är uppställda enligt reglerna i 10 kap. 9 och 10 §§ budgetlagen och de mer detaljerade reglerna i 13–15 §§ förordningen (2011:231) om underlag för årsredovisning för staten.

Budgetlagen och förordningen om årsredovisning och budgetunderlag reglerar grundläggande redovisningsprinciper. Dessa utgör, tillsammans med den praxis som utvecklats i årsredovisningen för staten och de praktiska ställningstaganden som varit nödvändiga vid upprättandet, de tillämpade redovisningsprinciperna. Denna praxis består av lösningar som anges nedan under rubrikerna Omklassificeringar av poster och Kommentarer till särskilda poster, om lösningarna inte bedömts vara oväsentliga. Ibland redovisas nya företeelser i årsredovisningen för staten, för vilka inomstatlig reglering eller praxis ännu inte utvecklats. Då hämtas vägledning från principer som framgår av internationella redovisningsstandarder för offentlig sektor respektive principer som tillämpas i den privata eller kommunala sektorn. Flera företeelser är dock specifika för statlig verksamhet i Sverige eller så saknas vägledning i internationella standarder och ställning måste därför tas i enskilda fall.

Årsredovisningen för staten upprättas med de statliga myndigheternas årsredovisningar som grund och med information som rapporterats särskilt till statsredovisningen. Principerna för att värdera och klassificera intäkter och kostnader samt tillgångar och skulder utgår därför från bestämmelserna i förordningen om årsredovisning och budgetunderlag. Undantag kan emellertid finnas om en myndighet har medgetts undantag från dessa regler och för sådana fall där särskilda principer tillämpas på den konsoliderade nivån.

Transfereringar

Transfereringar redovisas enligt bokföringsmässiga grunder, dvs. det år som kostnaden hänförs till. I de flesta fall anses kostnaden sammanfalla med utbetalningen. Kostnaden periodiseras endast när den tydligt går att hänföra till ett visst år.

Skatter

Skatteinkomsterna redovisas fullt periodiserade, dvs. det år intäkterna hänförs till. Eftersom många skatter för ett kalenderår beslutas först i efterhand, är det slutliga utfallet från beskattningen inte känt förrän drygt ett år efter det aktuella årets utgång. Redovisningen av skatter i årsredovisningen för staten grundas därför till viss del på bedömningar av förväntat beskattningsutfall och förväntade inbetalningar.

Metoden för att beräkna periodiserade skatter bygger på modeller för olika skatteslag och på totalsammanställningar som Finansdepartementet och Ekonomistyrningsverket byggt upp och utvecklat under lång tid. Denna beräkningsmetod ger bättre information om skatterna för året än löpande skatteinbetalningar, eftersom den beaktar den makroekonomiska utvecklingen och förändringar i skattereglerna redan under det aktuella året och inte först när betalning görs.

Skatteverket och andra berörda myndigheter redovisar löpande debiterade och betalda skatter. Skatterna kan delas in i två huvudkategorier. Den första huvudkategorin är skatter som hänförs till rätt månad eller kvartal i nära anslutning till inbetalningen eller deklarationen, vilket gäller för mervärdesskatt, socialavgifter och de flesta punktskatter. Den andra huvudkategorin är skatter som beslutas vid den årliga inkomstbeskattningen och där den löpande inbetalningen endast är preliminär. Det gäller t.ex. hushållens och företagets inkomstskatter, fastighetskatt samt skattereduktioner.

När uppgifterna för årsredovisningen för staten för ett visst år tas fram, finns ett i det närmaste korrekt slutligt utfall för många av de skatter som redovisas månads- eller kvartalsvis. För framför allt hushållens och företagets inkomstskatter som beslutas årsvis bygger det redovisade utfallet däremot på en bedömning som grundas på kontrolluppgifter, redovisade preliminärskatter, den ekonomiska utvecklingen, utvecklingen på aktie- och fastighetsmarknaden och annan information.

Utifrån informationen prognostiseras de intäkter som slutligt kommer att betalas in för året. Prognosen ligger till grund för att beräkna den redovisade intäkten. Även för övriga skatter tas hänsyn till förväntade tilläggsdebiteringar, omprövningar m.m. som gäller skatter för den aktuella redovisningsperioden.

Resultaträkningens skatteintäkter skiljer sig från de periodiserade skatterna i statens budget för det aktuella året på några punkter. Skillnaden mellan fjolårets beräknade periodiserade skatt och det utfall som nu finns tillgängligt hänförs i resultaträkningen till det senaste året, medan det periodiserade utfallet per år revideras i budgetens utfall. För varje skatteslag redovisas dock den senaste beräkningen i not till resultaträkningen. En annan skillnad är att avgifterna till ålderspensionssystemet och premiepensionssystemet läggs till, eftersom dessa avgifter ingår i skatterna så som de avgränsas i resultaträkningen. Kommunala utjämnings- och inkomstutjämningsavgifter tillförs som följd av principen att bruttoredovisa dessa i årsredovisningen för staten. Slutligen avgår de eliminerings- och skatt från myndigheter som görs i årsredovisningen för staten.

Avgränsning av redovisningsenheten

Resultat- och balansräkningen samt finansieringsanalysen omfattar statens samtliga intäkter och kostnader, tillgångar och skulder samt betalningar som påverkar statens nettoupplåning. Riksbankens grundfond ses i detta sammanhang som en tillgång hos staten.

Intäkter och kostnader, tillgångar och skulder samt betalningar som redovisas av Riksbanken samt Första–Fjärde, Sjätte och Sjunde AP-fonden omfattas inte av resultat- och balansräkningen eller finansieringsanalysen. Inte heller ingår premiepensionssystemets tillgångar och skulder eller dess avkastning. Budgetlagens bestämmelser på denna punkt har preciserats i förordningen (2011:231) om underlag för årsredovisning för staten, i enlighet med den bedömning som redovisades för riksdagen i propositionen En reformerad budgetlag (prop. 2010/11:40). För premiepensionsmedlen gäller det särskilda egendomsskyddet enligt 2 kap. 15 § regeringsformen och de är därmed inte statens medel. Att ta in dem i statens balansräkning skulle medföra att redovisningen inte gav en rättvisande bild. Riksbanken anses vara ett eget rättssubjekt med egna tillgångar och skulder och ska därför inte omfattas av statens resultat- och balansräkning. AP-fonderna, utöver den del som tillhör premiepensionssystemet, undantas dels eftersom ålderspensionssystemet bör hanteras på ett enhetligt sätt, dels eftersom de följer ett annat regelverk för redovisningen än övriga myndigheter, vilket skulle göra det alltför omständligt att konsolidera dem.

Konsolidering

Redovisningen är en konsolidering av årsredovisningarna hos myndigheterna under riksdagen och regeringen, med angivna undantag. Det innebär att balans- och resultaträkningarna slås samman efter det att interna mellanhavanden i form av fordringar, skulder, intäkter och kostnader mellan myndigheterna eliminerats.

Finansieringsanalysen upprättas därefter med den konsoliderade resultat- och balansräkningen som underlag.

En förteckning över vilka organisationer som ingår i den konsoliderade resultat- och balansräkningen och finansieringsanalysen finns i bilagan Statliga myndigheter m.m.

Gemensam brytdag

Den 5 januari gäller som gemensam brytdag för myndigheternas räkenskaper. Det är den dag då den löpande bokföringen av händelser som berör räkenskapsperioden avslutas. Den gemensamma brytdagen är i första hand till för att det ska vara möjligt att stämma av mellanhavanden mellan myndigheter, men den påverkar även externa kundfordringar, leverantörsskulder och periodavgränsningsposter.

Värderingsprinciper

Myndigheterna tillämpar normalt generella värderingsprinciper i enlighet med förordningen (2000:605) om årsredovisning och budgetunderlag. Det finns myndigheter som på grund av verksamhetens särart, genom dispens, särskilt regeringsbeslut eller av annat särskilt skäl avviker från de generella värderingsprinciperna. Sådana avvikelser förekommer dock i mycket liten omfattning och bedöms därför inte ha någon väsentlig påverkan på årsredovisningen för staten.

Omsättningstillgångar

Omsättningstillgångar värderas enligt lägsta värdets princip. Detta innebär att de tas upp till anskaffningsvärdet eller till det verkliga värdet om detta är lägre än anskaffningsvärdet.

Anläggningstillgångar och avskrivningstider

Anläggningstillgångar värderas till anskaffningsvärde, med avdrag för ackumulerade avskrivningar. För materiella och immateriella anläggningstillgångar gäller i de flesta fall att endast tillgångar med en förväntad ekonomisk livslängd på lägst tre år, tas upp som anläggningstillgångar.

Avskrivningstiderna varierar mellan olika myndigheter eftersom de anpassas till den förväntade nyttjandeperioden för respektive tillgång. Myndigheterna tillämpar vanligen 3–5 års avskrivningstid. För byggnader och större anläggningar tillämpas längre avskrivningstid med hänsyn till myndighetens verksamhet. Även för de specifika särskilt väsentliga tillgångsslagen väganläggningar, järnvägsanläggningar och beredskapstillgångar, tillämpas längre avskrivningstider.

För statliga väganläggningar tillämpas schablonmässigt linjär avskrivning på 40 år. För statliga järnvägsanläggningar tillämpas differentierade avskrivningstider på mellan 25 och 110 år.

För beredskapstillgångar hos Försvarmakten, tillämpas 15–25 år för stridsfordon, fartyg, flygplan och helikoptrar, 10 år för modifiering av materiel samt 3–10 år för övriga beredskapsinventarier. För övriga beredskapsvaror – beredskapslager – som är omkring 20 procent av de redovisade beredskapstillgångarna, sker ingen planerlig avskrivning. Beredskapsvaror omsätts normalt i den löpande verksamheten eller skrivs ned när de inte längre har någon användning i verksamheten.

Aktier och andelar

Aktier och andelar i hel- och delägda företag värderas enligt kapitalandelsmetoden. Metoden innebär att statens andel av företagets egna kapital tas upp som en tillgång i balansräkningen. Årets andel av företagets resultat redovisas sedan i resultaträkningen. Även affärsverkens hel- och delägda företag redovisas enligt kapitalandelsmetoden.

Omklassificeringar av poster

Vissa typer av transaktioner omklassificeras i årsredovisningen för staten jämfört med myndigheternas redovisning. Anledningen till omklassificeringen är att transaktionerna ur statens perspektiv har en annan innebörd än för den enskilda myndigheten. De fall som bedömts påverka årsredovisningen för staten i väsentlig mening beskrivs nedan.

Kostnaderna för tjänstepensioner till statligt anställda redovisas i statens resultaträkning bland personalkostnader, medan Statens tjänstepensionsverk redovisar kostnaderna för tjänstepensionsrörelsen i ett eget avsnitt i resultaträkningen. Se vidare under rubriken Statens tjänstepensionsåtagande, nedan.

Pågående arbeten i försvarssektorn (framför allt i Försvarets materielverk) och motsvarande förutbetalda intäkter läggs samman med militära beredskapstillgångar, eftersom de till övervägande del gäller arbeten för Försvarmaktens räkning.

För myndigheter med en uppställningsform för balans- och resultaträkning som avviker från den generellt föreskrivna, hänförs respektive post i resultat- och balansräkningen i årsredovisningen för staten så som de hade gjort om myndigheten i fråga hade följt de generella uppställningsformerna. Det gäller främst Exportkreditnämnden, affärsverken, Statens tjänstepensionsverk och Statens fastighetsverk. Vanligen görs det direkt genom de inrapporteringskoder som används vid rapportering till statsredovisningen.

Ett antal intäktsposter klassificeras om med utgångspunkten att posten Skatteintäkter avgränsas i enlighet med den definition av skatter som gäller i statens budget och i nationalräkenskaperna. Intäkterna redovisas som Skatteintäkter i den konsoliderade resultaträkningen men i flera fall redovisar berörda myndigheter intäkterna på annat sätt, exempelvis:

- som avgifter eller andra ersättningar (exempelvis vissa socker- och jordbruksavgifter vid Statens jordbruksverk eller lokalradioavgift vid Myndigheten för radio och TV),
- som medel för finansiering av bidrag (exempelvis avgifter för insättningsgarantin vid Riksgäldskontoret och Kärnavfallsfondens avgifter),
- som resultatandelar från hel- och delägda företag (Systembolagets inlevererade överskott som Kammarkollegiet redovisar), eller
- enbart i balansräkningen (inleverans av överskott från Svenska Spel AB som Kammarkollegiet redovisar).

Finansiella korrigeringar som rör EU-medel redovisas vanligen som kostnader i myndighetens resultaträkning (främst Statens jordbruksverk), eftersom de redovisas som utgifter på anslag i statens budget. I den konsoliderade resultaträkningen omklassificeras de finansiella korrigeringarna istället till intäktsreduktioner, eftersom de är återbetalningar av eller avdrag på erhållna bidrag från EU.

Ändrade redovisningsprinciper m.m.

För att få enhetlighet vid beräkning av statens tjänstepensionsåtagande i årsredovisning för staten har principerna ändrats för affärsverken och Riksdagsförvaltningen. Med anledning av det har jämförelsetalen för föregående år justerats och minskat posten Avsättningar för pensioner och liknande förpliktelser med totalt 1 872 miljoner kronor varav 850 miljoner kronor hos Luftfartsverket, 569 miljoner kronor hos Riksdagsförvaltningen, 339 miljoner kronor hos Sjöfartsverket och 114 miljoner kronor hos Svenska kraftnät. Se vidare under rubriken Kommentarer till särskilda poster nedan.

I balansräkningen har posten Övriga skulder omklassificerats och delas numera upp på Andra långfristiga skulder och Övriga kortfristiga skulder. Införandet av nya poster är ett led i anpassningen till internationella redovisningsstandarder. Förändringen har medfört justeringar av jämförelsetalen föregående år hos ett fåtal myndigheter, eftersom långfristiga skulder är sällsynta i staten. Justeringen ökade posten Andra långfristiga skulder med 2 464 miljoner kronor hos Trafikverket och hos Riksgäldskontoret ökade posten med 234 miljoner kronor. Posten Övriga kortfristiga skulder minskade med motsvarande belopp.

Posten Övriga fodringar benämns från och med 2014 Övriga kortfristiga fordringar. Det har dock inte föranlett några omklassificeringar.

Förändringarna för långfristiga och kortfristiga skulder och fordringar är gjorda i enlighet med ändringar i uppställningsformen i förordningen (2011:231) om underlag för årsredovisning för staten (2014:1321).

Ändrade redovisningsprinciper hos vissa myndigheter

Utöver ändringar i principerna för årsredovisningen för staten som sådan, förekommer att ändrade principer hos vissa myndigheter påverkar årsredovisningen för staten i mindre omfattning. I de fall en myndighet har ändrat jämförelsetal eller gett motsvarande upplysningar, ändras jämförelsetalen även i årsredovisningen för staten om inte beloppet är oväsentligt. Har myndigheten inte ansett det möjligt att ändra i sin årsredovisning har inte heller jämförelsetalen i årsredovisningen för staten ändrats.

För specifikationer i noter förekommer förändringar mellan delbelopp inom noterna i årsredovisningen för staten. De kan bero på omorganisationer av verksamhet, att ny information tillkommit eller andra korrigeringar.

Andra justeringar av jämförelsetal

Jämförelsetalen för posterna Övriga kortfristiga fordringar och Andra långfristiga värdepappersinnehav har justerats upp med 158 miljoner kronor respektive 76 miljoner kronor jämfört med Årsredovisningen för staten 2013. Det rör finansiella instrument som överfördes till Riksgäldskontoret då Affärsverket statens järnvägar lades ner. Riksgäldskontoret redovisade dessa som negativa skulder föregående år och detta korrigeras i år. Posterna Övriga kortfristiga skulder och Andra långfristiga skulder ökar med motsvarande belopp.

Jämförelsetalet för posten Transfereringar till företag har justerats ned med 800 miljoner kronor. Det beror på att kapitaltillskott som staten lämnat till två aktiebolag felaktigt redovisades både som transferering och som investering i hel- och delägda företag. Inom avsnittet Transfereringar har även viss omklassificering av bidragsmottagare gjorts till följd av en översyn av den realekonomiska klassificeringen. Från mottagarna kommuner och hushåll har 159 miljoner kronor flyttats till företag. Saldot i resultaträkningen påverkas inte av den omklassificeringen.

<i>Miljoner kronor</i>	
Årets underskott i resultaträkningen i Årsredovisningen för staten 2013	-24 685
Justering, transfereringar	800
Årets underskott i resultaträkningen enligt jämförelsekolumnen i Årsredovisningen för staten 2014	-23 885

Undantag från generella principer

Några myndigheter har väsentliga undantag från generella redovisningsprinciper som beskrivs nedan.

Pensionsmyndigheten redovisar marknadsvärden för sina tillgångar i premiepensionssystemet (placeringstillgångar) enligt de regler som gäller för försäkringsföretag. Det gäller även för de tillgångar som finns med i årsredovisningen för staten. Dessutom räknas upplupna ränteintäkter in i värdepapperets bokförda värde. I årsredovisningen för staten har dessa tillgångar värderats till upplupet anskaffningsvärde, samtidigt som upplupna räntor särredovisas, i enlighet med den princip som gäller i staten i övrigt. Årsredovisningen för staten skiljer sig alltså från Pensionsmyndighetens årsredovisning på denna punkt.

Skatteverket har enligt regeringsbeslut från den 10 december 1998 dispens från kravet på att redovisa fordringar och skulder för uppbörd som redovisas på annat sätt än via skattekontot. Dispensen utnyttjas för närvarande för ej restförda uppbördsfordringar redovisade genom de gamla uppbördssystemen.

Statens fastighetsverk förvaltar, utvecklar och tillgängliggör statliga byggnadsminnen såsom slott, fästningar och andra kulturmiljöer som inte är ekonomiskt bärkraftiga. Myndigheten har för dessa s.k. bidragsfastigheter undantag som innebär att kapitalutgifter för bidragsfastigheterna inte betraktas som en anläggningstillgång.

Undantag från regler på finansieringsområdet förekommer, exempelvis rätten eller formerna för att ta ut avgifter, för att ta emot bidrag och donationer eller för att lånefinansiera tillgångar. Eftersom dessa inte påverkar årsredovisningen för staten annat än indirekt redovisas de dock inte här.

Vissa verksamheter eller vissa balansposter hos myndigheter med koppling till det försvars- och säkerhetspolitiska området är hemliga, och redovisas därför på ett förenklat sätt i årsredovisningen för staten. Så långt det är möjligt görs dock redovisningen i dessa fall på ett sätt som är jämförbart med redovisningen i övrigt,

och på samma sätt mellan åren, och därför bedöms de inte påverka årsredovisningen för staten i någon väsentlig grad.

Kommentarer till särskilda poster

Nedan kommenteras vissa poster i de konsoliderade resultat- och balansräkningarna. Det rör poster som i de flesta fall är unika för statens verksamhet och där kännedom om metoden för att ta fram uppgifterna kan ge ökad förståelse för postens innebörd. Samtidigt har beskrivningen bedömts vara alltför omfattande för att passa direkt i kommentarer till utfallet.

Statsskulden

Riksgäldskontoret redovisar enligt regeringens beslut statsskulden som statens andel av den offentliga sektorns bruttoskuld enligt EU:s förordning nr 479/2009 (Maastrichtskulden). Undantag görs för skulden till premiepensionssystemet. Den skulden, liksom de tillgångar och skulder i övrigt kopplade till statsskuldsvärdningen som blir följden av att bokföringsmässiga grunder tillämpas, tas upp under andra poster i balansräkningen. Statsskulden värderas till det belopp som kommer att betalas ut på förfalldagen (nominellt slutvärde) och inte till det belopp som erhållits. Dessutom värderas den inklusive derivatinstrument, som skuldbytesavtal och valutaterminer. I balansräkningen i årsredovisningen för staten redovisas den konsoliderade statsskulden, dvs. efter avdrag för statliga myndigheters innehav av statspapper, till skillnad från Riksgäldskontorets redovisning av den okonsoliderade statsskulden (se även avsnitt 6 Utvecklingen av statsskulden).

Momskompensation till statliga myndigheter nettoredovisas

Statliga myndigheter får kompensation för ingående mervärdesskatt i sin verksamhet enligt bestämmelserna i förordningen (2002:831) om myndigheters rätt till kompensation för ingående mervärdesskatt. I statens budget och i nationalräkenskaperna bruttoredovisas skatten som en del av statens skatteintäkter. I den konsoliderade resultaträkningen nettoredovisas emellertid skatteintäkten liksom motsvarande kostnad, eftersom det inte är en extern kostnad att staten ger kompensation till sig själv.

Utbetalningarna av allmän pension bruttoredovisas

I nationalräkenskaperna redovisas premiepensionssystemet i hushållssektorn, i enlighet med principerna för denna typ av system som EU har fastställt. Inkomstpensionssystemet (de pensioner som finansieras via AP-fonderna, med undantag för sjätte AP-fonden) redovisas i sociala trygghetsfonder.

I statens budget dras de arbetsgivaravgifter och egenavgifter som förs till premiepensionssystemet av från intäkterna, så att skatterna redovisas exklusive dessa avgifter. De avgiftsintäkter som ska föras till inkomstpensionssystemet redovisas brutto på inkomstitlar och ingår i den offentliga sektorns skatteintäkter, men dras av vid framräkningen av statens skatteintäkter. Bland utgifterna för ålderspensionssystemet vid sidan av statens budget, redovisas utbetalda pensioner exklusive premiepensioner.

I den konsoliderade resultaträkningen redovisas däremot ålderspensionerna, liksom i Pensionsmyndighetens redovisning, i sin helhet, som en del av statens transfereringar (se not 4). Avgifterna till både inkomstpensionssystemet och premiepensionssystemet redovisas som skatteintäkter (se not 1). Det har bedömts ha ett värde att ge en bild av de totala pensionsutbetalningarna från staten och motsvarande avgifter på både kostnads- och intäktssidan. I not 1 Skatteintäkter, har sambandet med motsvarande belopp i statens budget tydliggjorts.

Överföringar till och från pensionssystemet

AP-fonderna och premiepensionssystemets medel i övrigt konsolideras inte i årsredovisningen för staten. De överföringar som görs mellan dessa fonder och staten är därför externa transaktioner.

Socialavgifter och allmänna pensionsavgifter som inbetalas till staten redovisas brutto under posten Skatteintäkter i resultaträkningen. Försäkringskassan och Pensionsmyndigheten betalar löpande ut dessa till AP-fonderna och premiepensionssystemet tillsammans med statliga ålderspensionsavgifter från vissa anslag för främst transfereringar. Detta görs enligt särskilda regler för fördelning av de olika avgifterna. Pensionsmyndigheten rekvirerar därefter löpande medel för utbetalningar av pension. Pensionsutbetalningarna redovisas i sin helhet som transfereringar i resultaträkningen. I den konsoliderade resultaträkningen för staten elimineras de löpande överföringarna till och från pensionsfonderna. För inkomstpensionssystemet är avgifterna lägre än de utbetalda pensionerna och mellanskillnaden mellan avgifter till AP-fonderna och rekvirerade medel från fondsystemet redovisas som en transferering från ålderspensionssystemet – AP-fondernas nettobidrag (se not 3). För premiepensionssystemet är avgifterna däremot betydligt högre än de utbetalda pensionerna och mellanskillnaden redovisas därför som en transferering till hushåll, eftersom premiepensionssystemet ses som en del av hushållssektorn (se not 4).

Statens tjänstepensionsåtaganden redovisas på ett enhetligt sätt

Den statliga tjänstepensionsskulden som Statens tjänstepensionsverk (SPV) redovisar, tas upp under posten Avsättningar för pensioner och liknande förpliktelser

(se not 43). Skulden redovisas exklusive särskild löneskatt som är statens skuld till sig själv.

Den redovisade skulden omfattar hela försäkringsrörelsen, vilket även innefattar anställda vid vissa organisationer som inte är statliga myndigheter eller av andra skäl inte konsolideras i årsredovisningen för staten, bl.a. Chalmers Tekniska högskola, Riksbanken, Kungliga Operan och ett antal andra statligt ägda bolag. De premier som betalas från statliga myndigheter till SPV elimineras i årsredovisningen för staten, medan de premier som kommer från organisationer utanför den konsoliderade enheten redovisas som intäkter av bidrag (se not 3). Kostnaderna i pensionsrörelsen för anställda i de konsoliderade myndigheterna redovisas som personalkostnader medan kostnaderna för anställda i andra organisationer redovisas som transfereringar (se not 4). Fördelningen av kostnader görs kalkylmässigt och grundas på den andel av premieintäkterna som kan hänföras till organisationer inom och utom den konsoliderade enheten. Fördelningen påverkar inte resultaträkningens saldo, utan endast fördelningen mellan poster.

Grunderna för beräkning av försäkringstekniska avsättningar fastställs av SPV:s styrelse. Försäkringstekniska antaganden ska vara aktsamma och sättas på ett sådant sätt att de säkerställer att försäkringsrörelsen ska kunna fullgöra sina åtaganden. Hänsyn ska tas till Finansinspektionens tryggningsgrunder.

SPV ändrade 2013 redovisningen när det gäller förändring av antaganden om ränta i de försäkringstekniska grunderna (grundränta, brutto). Tidigare har SPV låtit ränteförändringar i Finansinspektionens tryggningsgrunder slå igenom med högst 0,2 procentenheter per år i SPV:s grunder för beräkning av pensionsavsättningen. Från och med 2013 har dock SPV låtit Finansinspektionens räntesänkning slå fullt ut även i SPV:s beräkningsgrunder. Detta berodde bl.a. på att SPV fick regeringens tillstånd att förändra försäkringsrörelsens avkastningsmodell, så att tillgångar och skulder följer varandra vid ändring av grundräntan. Den tekniska lösning med vissa statsinterna transaktioner som SPV tillämpar i sin redovisning, som bl.a. innebär att avkastning som redovisas i försäkringsrörelsen matchas mot kostnader, medför ingen resultatpåverkan på myndighetsnivå när räntan förändras kraftigt.

I årsredovisningen för staten 2013 skulle det dock blivit en stor resultatpåverkan om samma grundränta som Finansinspektionens tryggningsgrunder tillämpades, eftersom de statsinterna transaktionerna elimineras. Den bedömning som gjordes inför arbetet med årsredovisningen för staten 2013, var att högst tillåta 0,2 procentenheter av förändringen i antagandet om grundränta får slå igenom per år. Detta bedömdes ge en mer rättvisande bild av statens långsiktiga pensionsåtagande och därmed tillämpades samma principer som de senaste åren i årsredovisningen för staten. Med anledning av

detta gav regeringen Ekonomistyrningsverket i uppdrag att utveckla principer för redovisning av statens tjänstepensionsskuld. Ekonomistyrningsverket har i rapport (ESV 2014:56), tagit ställning till att samma redovisningsprinciper som gällde i årsredovisningen för staten 2013, ska fortsätta tillämpas under de närmaste åren. Detta i avvaktan på nya internationella redovisningsstandarder om redovisning av tjänstepensionsskulder.

Detta medför att pensionsskulden 2014 är 18,8 miljarder kronor lägre i årsredovisningen för staten än i SPV:s årsredovisning. Statens pensionskostnad är på motsvarande sätt 18,8 miljarder kronor lägre.

De beräkningsgrunder som fastställts för affärsverken och de grunder som Riksdagsförvaltningen tillämpar skiljer sig från SPV:s beräkningsgrunder för statens pensionsrörelse. I årsredovisningen för staten har därför affärsverkens och Riksdagsförvaltningens pensionsskuld räknats om enligt principen att högst 0,2 procentenheter av förändringen i antagande om grundränta få slå igenom per år. Detta medför att den totala pensionsskulden för Riksdagsförvaltningen och affärsverken är 1,5 miljarder kronor lägre i årsredovisningen för staten än i myndigheternas egna årsredovisningar. Även jämförelsesiffrorna för 2013 är omräknade.

Vid beräkning av livförsäkringsavsättningar (tjänstepension) har följande antaganden använts hos SPV.

- Antaganden om ränta: Den årliga räntan används för diskontering av framtida, förväntade betalningsflöden. Hänsyn ska tas till Finansinspektionens trygghandgrunder. Per den 31 december 2014 är bruttoräntan 0,5 procent (0,4 procent 2013). I årsredovisningen för staten används emellertid bruttoräntan 1,1 procent (1,3 procent 2013) med hänvisning till resonemanget ovan.
- Antaganden om driftkostnad: För de flesta åtaganden används ett antagande om driftkostnad på cirka 0,1 procent av kapitalet. Därutöver belastas kapitalet med 0,75 procent för att täcka kostnader för framtida utbetalningar. Antagandena är oförändrade jämfört med föregående år.
- Avkastningsskatt: Inget avdrag för avkastningsskatt görs vid beräkning av de försäkringstekniska avsättningarna.
- Antaganden om livslängd: Olika antaganden om livslängd används för olika generationer och för olika kön.

CSN:s värderingsprinciper för lånefordringar

Centrala studiestödsnämnden (CSN) värderar utestående lånefordringar med avdrag för reservation på grund av osäkerhet. Myndigheten har utvecklat en modell för att beräkna osäkra fordringar för lånetyperna studiemedel, studielån och annuitetslån

samt återkrav av dessa lånetyper. Beräkningsmodellen innehåller också uppsagda lån för de tre lånetyperna samt återkrav av studiehjälp och rekryteringsbidrag. Beräkningen i nuvärde görs med hänsyn till bland annat skuld, betalning och inkomst för varje låntagare.

Beräkningen av osäkerheten i CSN:s lånefordringar utgår i huvudsak från en individbaserad beräkningsmodell och görs utifrån tre värderingsprinciper:

- Reservation utifrån de personer som missköter sina betalningar.
- Reservation utifrån de trygghetsregler som finns vid återbetalning.
- Reservation utifrån framtida förluster på grund av dödsfall.

Den första värderingsprincipen utgår från låntagarens dokumenterade bristande betalningsbenägenhet när inga eller få betalningar har gjorts under de senaste åren. Den andra värderingsprincipen bedömer betalningsförmågan hos de låntagare som har avslutat sina studier och är återbetalningsskyldiga. Principen bygger på en bedömning av låntagarens möjligheter att betala tillbaka lånet utifrån sina ekonomiska förutsättningar och skuldens storlek. Den tredje värderingsprincipen utgår från sannolikheten att dö i olika åldrar. Underlaget till beräkningen hämtas utifrån köns- och åldersspecifika dödsfallsrisker från Statistiska centralbyrån (SCB) och därefter gör CSN vissa justeringar.

Den nya kreditmodell som CSN införde från och med 2014 och som beskrivs närmare i Utfallet för statens budget under utgiftsområde 15, påverkar inte resultat- och balansräkningen eller finansieringsanalysen i årsredovisningen för staten.

Stabilitetsfonden hos Riksgäldskontoret

Stabilitetsfonden bildades efter beslut av riksdagen 2008 och ska finansiera det stödsystem som införts i lagen om statligt stöd till kreditinstitut (prop. 2008/09:61, bet. 2008/09:FiU16, rskr. 2008/09:17). Samtliga kreditinstitut är med och finansierar fonden genom en särskild stabilitetsavgift. När fonden bildades tillfördes den 15 miljarder kronor från anslag på statens budget. Överföringen gjordes direkt i balansräkningen, eftersom fonden i huvudsak inte är avsedd att finansiera kostnader utan ska finansiera olika slags finansiella tillgångar i samband med kapitaltillskott och köp av bolag. De kostnader som uppkommer ska i första hand avräknas mot de avgifter som kommit in, och mot fondens avkastning, då med upplösning av fonden som motsvarande tillförsel av medel. Först om fondens kapital understiger 15 miljarder kronor är avsikten att resultaträkningens saldo ska påverkas. Regeringen följer utvecklingen så att redovisningsmetoderna långsiktigt ger en rättvisande bild av händelserna. Under 2014 har fonden ökat och vid årsskiftet uppgick den till 53 miljarder kronor.

Skuld till Rundradiorörelsen hos Riksgäldskontoret

Riksgäldskontoret redovisar en skuld till Rundradiorörelsen på 696 miljoner kronor för distributionsmedel. Riksgäldskontorets skuld har tagits bort i årsredovisningen för staten. Detta eftersom posten är intern i staten samtidigt som Rundradiorörelsens redovisning inte ingår i någon statlig redovisningsenhet som redovisas som motpart till Riksgäldskontoret.

Transfereringar m.m. med koppling till skattesystemet

Kommunernas mervärdesskatt nettoredovisas på statens budget. Kommunernas kompensation för ingående mervärdesskatt i icke skattepliktig verksamhet redovisas på särskild inkomstitel vilket minskar inkomsterna i statens budget. I den konsoliderade resultaträkningen bruttoredovisas dessa medel som lämnade bidrag och skatteintäkter, vilket bedömts ge den mest rättvisande informationen.

Den kommunalekonomiska utjämningen nettoredovisas under anslag på statens budget. I den konsoliderade resultaträkningen i årsredovisningen för staten har det bedömts mest rättvisande att bruttoredovisa den kommunalekonomiska utjämningen som skatteintäkter och transfereringar till kommuner.

Dessa båda skillnader innebär att både skatteintäkter och transfereringar är högre i resultaträkningen än i statens budget (se not 1 och 4).

Överföringar till utvecklingsbanker

Under 2014 har staten tillfört cirka 100 miljoner kronor till internationella utvecklingsbanker, som har redovisats som transfereringar till utlandet. Överföringar av motsvarande karaktär har även förekommit tidigare år. I de fall som är aktuella här, har Sveriges eventuella andelar i dessa banker således inte tagits upp som tillgång. Frågan om dessa medel i stället bör tas upp som tillgång kommer att utredas under 2015.

Redovisningsprinciper, statens budget

Statens budget redovisas enligt de principer som följer av budgetlagen (2011:203) och riksdagens beslut om budgeten.

Avgränsningen är den som följer av riksdagens budgetbeslut. Enligt budgetlagen omfattar statens budget alla inkomster och utgifter samt andra betalningar som påverkar statens lånebehov. Statens inkomster och utgifter ska budgeteras och redovisas brutto på inkomstitlar och anslag, med undantag för inkomster som riksdagen har beslutat ska specialdestineras till en viss verksamhet.

Utgifter på statens budget redovisas mot anslag medan inkomsterna redovisas mot inkomstitlar. Utgifter för transfereringar redovisas det år då betalning sker, medan förvaltningsutgifter redovisas det år som kostnaderna hänför sig till. Övriga utgifter redovisas det budgetår som utgifterna hänför sig till. Enligt budgetlagen redovisas inkomster av skatter och avgifter det år intäkterna hänför sig till. Övriga inkomster redovisas det budgetår som inkomsterna hänför sig till.

Universitet och högskolor tillämpar en särskild modell för redovisning mot anslag. Andra avvikelser från generella principer kan förekomma enligt riksdagens beslut. Till skillnad från vad som gäller för resultat- och balansräkningarna, där olika redovisningsmetoder och principer för specifika poster förklaras i detta avsnitt, finns för budgetens anslag och inkomstitlar riksdagsbeslut och motiveringar som har redovisats för riksdagen i budgetpropositionen eller andra propositioner. Därför redovisas inte den typen av specifik information i årsredovisningen för staten.

Utöver anslagen och inkomstitlarna innehåller statens budget en post för Riksgäldskontorets nettoutlåning och en kassamässig korrigeringspost. Riksgäldskontorets nettoutlåning består av Riksgäldskontorets in- och utlåning till myndigheter, affärsverk, vissa statliga bolag och fonder respektive andra stater. Den kassamässiga korrigeringsposten på utgiftssidan är nödvändig för att budgetens saldo ska visa statens lånebehov. Ett negativt budgetsaldo ger ett positivt lånebehov, dvs. en ökning av statsskulden, medan ett positivt budgetsaldo ger ett negativt lånebehov, dvs. i de flesta fall en minskning av statsskulden.

4.2 Skillnader mellan resultaträkningen och statens budget

Statens budget och resultaträkningen skiljer sig åt såväl i avgränsning och struktur som i redovisningsprinciper.

Ett exempel på skillnader i avgränsningen är affärsverken som ingår i resultaträkningen, men som till övervägande del ligger utanför statens budget. Affärsverken och andra verksamheter där avgifter och bidrag får disponeras i verksamheten, redovisas i resultaträkningen, medan de endast påverkar budgeten till den del verksamheterna påverkar statens lånebehov.

Redovisningsprinciperna i statens budget är blandade. Statens budget innehåller redovisning av in- och utbetalningar (kassamässigt), för vissa anslag eller inkomstitlar innehåller den kostnader och intäkter och för några innehåller den utgifter och inkomster. Redovisningen i resultaträkningen sker i sin helhet enligt bokföringsmässiga grunder, dvs. den består av intäkter och kostnader.

I tabellen sammanfattas några av skillnaderna mellan resultaträkningen och statens budget.

Tabell Jämförelse mellan resultaträkningen och statens budget

	Resultaträkningen	Statens budget
Skatt	Intäkt	Intäkt och betalning
Offentligrättsliga avgifter på inkomstitel	Intäkt	Intäkt
Avgift av tillfällig natur eller mindre omfattning	Intäkt	Kostnadsreduktion på anslag
Övriga avgifter	Intäkt	Ingen påverkan på anslag eller inkomstitlar
Erhållna bidrag som används i verksamheten	Intäkt	Ingen påverkan på anslag eller inkomstitlar
Transfereringar (lämnade bidrag m.m.)	Kostnad	Utbetalning
Avsättningar för framtida åtaganden	Kostnad	Kostnad
Löner, varor och tjänster	Kostnad	Kostnad
Andel av företags vinst/förlust	Intäkt/kostnad enligt kapitalandelsmetoden	Inkomst vid utdelning
Orealiserad valutavinst/ förlust och upplupen ränta	Intäkt/kostnad	Ingen påverkan på anslag eller inkomstitlar

Statens budget har en ändamålsstruktur där anslagen är grupperade i utgiftsområden och inkomstitlarna i inkomsttyper. Resultaträkningen är däremot indelad i intäkt- och kostnadsslag. Jämförelser av poster i resultaträkningen och statens budget går därför ofta inte att göra, utan dokumenten kompletterar varandra.

Resultaträkningen visar verksamhetens totala kostnader och intäkter under året. Balansräkningen visar den ekonomiska ställningen, dvs. tillgångar och skulder per den 31 december. För vissa kapitaltransaktioner påverkas endast balansräkningen av händelser i statens budget medan resultaträkningen är oförändrad. Exempel på detta är anslag för investeringar och utlåning, eller inkomstitlar för återbetalning av lån.

En stor principiell skillnad är att i resultaträkningen elimineras alla ekonomiska mellanhavanden mellan myndigheter. I statens budget bruttoredovisas sådana transaktioner i de flesta fall som utgifter på anslag och inkomster på inkomstitel.

En annan stor skillnad är att ålderspensionsavgifterna från andra än statliga myndigheter bruttoredovisas som intäkt i resultaträkningen, samtidigt som de faktiska utbetalningarna av pensioner i ålderspensionssystemet redovisas som kostnader. I statens budget däremot nettoredovisas ålderspensionsavgifterna efter avdrag för utbetalningarna till pensionssystemet inklusive premiepensionssystemet. Utbetalningarna av pensioner till enskilda framgår inte av statens budget.

5 Noter

5.1 Noter till resultaträkningen

Not 1 Skatteintäkter

<i>Miljoner kronor</i>	2014	2013
Direkta skatter på arbete		
Inkomstskatter	647 211	626 746
Skattereduktioner m.m.	-224 536	-204 663
Övriga direkta skatter på arbete	104 061	100 860
Summa Direkta skatter på arbete	526 736	522 943
Indirekta skatter på arbete		
Arbetsgivaravgifter	470 936	454 339
Övriga indirekta skatter på arbete	18 044	18 606
Avgifter till premiepensionssystemet	-31 876	-31 048
Summa Indirekta skatter på arbete	457 104	441 897
Skatt på kapital		
Skatt på kapital, hushåll	39 829	32 301
Skatt på företagsvinster	89 962	88 960
Fastighetsskatt och fastighetsavgift	31 694	31 559
Övriga skatter på kapital	23 724	19 902
Summa Skatt på kapital	185 209	172 722
Skatt på konsumtion och insatsvaror		
Mervärdesskatt	354 183	339 477
varav kommunmoms	54 458	51 014
Skatt på alkohol och tobak	24 174	23 353
Skatt på energi och miljö	66 821	69 298
Skatt på vägtrafik	16 807	16 502
Inlevererat överskott från AB Svenska Spel	4 763	5 269
Skatt på import	5 807	5 221
Övriga skatter på konsumtion och insatsvaror	1 941	1 946
Summa Skatt på konsumtion och insatsvaror	474 496	461 066
Restförda och övriga skatter		
Restförda skatter m.m.	1 794	4 058
Intäkter som förs till fonder	7 655	7 520
Summa Restförda och övriga skatter	9 449	11 578
summa Totala skatteintäkter före justering	1 652 994	1 610 206
Justering till belopp enligt ÅRS 2013		4 095
Totala skatteintäkter	1 652 994	1 614 301
Avgår: Kommunala inkomstskatter	-616 522	-597 435
Avgår: Avgifter till ålderspensionssystemet (inkomstpension)	-213 762	-207 518
Avgår: EU-skatter	-11 058	-6 935
summa Statens skatteintäkter före justering	811 652	802 413
Justering till belopp enligt ÅRS 2013		-1 342
Statens skatteintäkter enligt statsbudgetavgränsning	811 652	801 071

Tillkommer, avgränsningsskillnader m.m.

Skatter hänförliga till tidigare år		
varav 2013	-2 549	-3 480
varav 2012	-2 424	-1 109
Avgifter till ålderspensionssystemet	213 762	207 518
Avgifter till premiepensionssystemet	31 876	31 048
EU-skatter	11 058	6 935
Kommunala utjämningsavgifter LSS	3 465	3 307
Inkomstutjämningsavgift, kostnadsutjämningsavgift	12 301	13 799
Elimineringar		
Eliminering av statliga myndigheters avräknade moms	-28 712	-28 641
Eliminering av statens arbetsgivaravgifter	-28 827	-27 946
Eliminering av särskild löneskatt på pensionskostnader	-3 589	-3 401
Eliminering av myndigheters skatter och nystartstöd	-189	-86
summa Total före justering	1 017 824	999 015
Justering till belopp enligt ÅRS 2011		-204
Total summa	1 017 824	998 811

19 miljarder kronor mer i skatteintäkter

Skatteintäkterna ökade med 19 miljarder kronor (2 procent) jämfört med 2013. Eftersom många skatter fastställs per kalenderår är det slutliga utfallet för beskattningen inte känt förrän i december året efter det aktuella årets utgång. Redovisningen av skatteintäkter grundas därför till viss del på bedömningar. Även om det vid tidpunkten för årsredovisningen går att göra en relativt säker bedömning av intäkterna från skatt på arbete och skatt på konsumtion är osäkerheten fortfarande stor vad gäller skatt på kapital. Historiskt ligger avvikelsen mellan den bedömning som redovisas i årsredovisningen och de slutliga utfallen på i storleksordningen 0,5 till 1 procent av de totala skatteintäkterna.

En ökad lönesumma gav högre intäkter av inkomstskatter och arbetsgivaravgifter

Inkomstskatter ökade med 20 miljarder kronor jämfört med 2013. Förändringen förklaras framför allt av att lönesumman ökade med 3,7 procent. Timlönen ökade med 1,7 procent medan antalet arbetade timmar ökade med 1,9 procent mellan åren. Ökningen av timmarna kan jämföras med sysselsättningen, som ökade med 1,4 procent. Skattereduktionerna ökade med 20 miljarder kronor varav jobbskatteavdraget ökade med 14 miljarder kronor då sysselsättningen var högre. Skattereduktion för allmän pensionsavgift som är direkt kopplad till lönesumman ökade med 3,2 miljarder kronor. Husavdraget (ROT- och RUT-tjänster; ROT-avdrag ges för reparation, underhåll, om- och tillbyggnad och RUT-avdrag för hemtjänster) ökade 2,3 miljarder kronor. Husavdraget uppgick till 20 miljarder kronor och huvuddelen avsåg ROT-tjänster. Arbetsgivaravgifterna ökade med 17 miljarder

kronor eller motsvarande 3,7 procent. Arbetsgivaravgifterna utgörs i princip av avgiftssatsen gånger lönesumman. De statliga myndigheternas arbetsgivaravgifter är inomstatliga och har eliminerats vid beräkning av skatteintäkterna. Elimineringen bruttoredo visas i tabellen ovan.

Intäkterna från skatt på kapital ökade

Jämfört med 2013 ökade skatt på kapital med 12 miljarder kronor. Skatt på kapital från hushåll ökade med 7,5 miljarder kronor, 23 procent. Den ökningen är en följd av högre kapitalvinster vid försäljning av fastigheter och aktier samt lägre skattereduktioner på kapital. Skatt på företagsvinster ökade svagt med 1 miljard kronor (1,1 procent).

Intäkterna från mervärdesskatten ökade

Skatt på konsumtion och insatsvaror ökade med 13 miljarder kronor mellan åren. Intäkterna från mervärdesskatt ökade med 15 miljarder kronor eller 4,3 procent. Utvecklingen förklaras av att hushållens konsumtion i löpande priser steg med 3,1 procent och att bostadsinvesteringarna steg med 22 procent under 2014. I beloppet mervärdesskatt, 354 miljarder kronor, ingår återbetald mervärdesskatt till statliga myndigheter med 29 miljarder kronor. Det beloppet är en inomstatlig transaktion som elimineras för att inte påverka det konsoliderade utfallet i statens resultaträkning.

Intäkterna från skatt på energi och miljö minskade

Skatt på energi och miljö minskade med 2,5 miljarder kronor. Det beror på att försäljningen av elektrisk kraft minskade och att vissa skattesatser på el och diesel var något lägre. Det beror också på att bensinförsäljningen minskade med ca 4 procent vilket medförde lägre intäkter från både energi- och koldioxidskatt. Dieselförsäljningen ökade däremot med ca 2 procent.

Intäkterna från skatt på alkohol, tobak och vägtrafik ökade

Skatt på alkohol och tobak ökade med 0,8 miljarder kronor. Skatt på vägtrafik ökade med 0,3 miljarder kronor mellan åren.

AB Svenska spel levererade in 0,5 miljarder kronor mindre i överskott än 2013. Skatt på import ökade däremot 0,6 miljarder kronor.

Minskade omprövningar

Restförda och övriga skatter minskade med 2,1 miljarder kronor. Minskningen förklaras av omfattande ändrade skattebesked föregående år.

Kommunal inkomstskatt ökade

Kommunernas del av skatteintäkterna, kommunal inkomstskatt och fastighetsavgift, ökade med 19 miljarder kronor medan ålderspensionssystemets avgifter ökade med 6,2 miljarder kronor.

Statens arbetsgivaravgifter har eliminerats

Skatteverket sköter uppbörden av skatter och redovisar den både i statens resultaträkning och i statens budget. De skatter och avgifter som tillhör kommunsektorn och ålderspensionssystemet utbetalar staten löpande för att sedan slutreglera när beskattningen är fastställd. Den redovisning av skatteintäkter som görs i resultaträkningen skiljer sig på några punkter från den som görs på inkomstsidan i statens budget. I budgeten görs omföringar och en finare indelning av vissa poster för att tydligare redovisa fördelningen mellan olika skatteslag etc. Den del av ålderspensionsavgiften som går till premiepensionssystemet läggs i resultaträkningen till skatteintäkterna, trots att systemet ses som en del av hushållssektorn i nationalräkenskaperna (se avsnitt Redovisningsprinciper och tilläggsupplysningar). En annan väsentlig skillnad jämfört med statens budget är att skatter och arbetsgivaravgifter som staten betalat till sig själv elimineras i resultaträkningen.

Kommunalekonomisk utjämning och kommunmoms bruttoredovisas

I resultaträkningens skatteintäkter ingår den kommunalekonomiska utjämningen som nettoredovisas på utgiftssidan i statens budget. Inkomstutjämningsavgift och kostnadsutjämningsavgift från kommuner och landsting på sammanlagt över 12 miljarder kronor redovisas under anslaget för kommunalekonomisk utjämning. Det innebär att utgifterna för statsbidrag till kommunerna minskats med motsvarande belopp på statens budget. I resultaträkningens skatteintäkter ingår också mervärdesskatt med 55 miljarder kronor för kommuner och landsting som nettoredovisas på inkomstsidan i statens budget. I resultaträkningen har den kommunalekonomiska utjämningen och kommunmomsen bruttoredovisats, vilket innebär att både inkomster och transfereringar till kommuner är 67 miljarder kronor högre än i statens budget för 2014.

Tre justeringsbelopp

I kolumnen för jämförelsetalen från 2013 redovisas för varje skatteslag de utfall för 2013 som beräknats under våren 2015 efter det att beskattningen av 2013 års inkomster slutförts. Detta överensstämmer med motsvarande redovisning av utfallet på statens budget. Jämförelsetalen avviker något för varje enskilt skatteslag från de belopp som beräknades när resultaträkningen för 2013 togs fram, eftersom de baseras på senare utfallsinformation. Tre justeringsbelopp har lagts till i ovanstående tabell så

att överensstämmelse även uppnås med de periodiserade skatter som redovisades i årsredovisningen för staten 2013.

Skatteintäkterna 2013 blev lägre

Skatteintäkterna 2013 blev 2,5 miljarder kronor lägre jämfört med den beräkning av 2013 års skatt som gjordes våren 2014. Övriga indirekta skatter på arbete blev 2,7 miljarder kronor lägre än beräkningen våren 2014. Den minskningen beror främst på särskild löneskatt på pensionskostnader för företag som fastställs först vid beskattningsutfallet och blev lägre än beräknat. Skatt på kapital för hushåll blev 2,3 miljarder kronor högre än beräkningen våren 2014 medan mervärdesskatt blev 2,4 miljarder kronor lägre än beräkningen våren 2014. Inkomstskatter och skattereduktioner blev 1,9 respektive 1,3 miljarder kronor högre än beräkningen våren 2014. De kommunala inkomstskatterna som går till kommunerna blev 0,9 miljarder kronor lägre.

Not 2 Intäkter av avgifter och andra ersättningar

<i>Miljoner kronor</i>	2014	2013
<i>Offentligrättslig verksamhet</i>		
Transportstyrelsen	2 429	2 402
Trafikverket	1 753	1 526
Kronofogdemyndigheten	1 495	1 702
Lantmäteriet	854	797
Rikspolisstyrelsen	722	716
Läkemedelsverket	556	523
Centrala studiestödsnämnden	532	531
Finansinspektionen	521	363
Bolagsverket	417	442
Strålsäkerhetsmyndigheten	356	329
Elsäkerhetsverket	321	319
Patent- och registreringsverket	288	300
<i>Affärsverk</i>		
Luffartsverket	1 324	1 836
Sjöfartsverket	1 399	1 347
Svenska kraftnät	15	13
<u>Övriga</u>	<u>1 753</u>	<u>1 450</u>
<i>Summa offentligrättslig verksamhet</i>	14 735	14 596
<i>Uppdragsverksamhet</i>		
Trafikverket	4 204	4 594
Exportkreditnämnden	1 476	1 772
Statens institutionsstyrelse	1 587	1 397
Statens fastighetsverk	625	613

Lunds universitet	533	504
Skatteverket	534	488
Pensionsmyndigheten	493	838
Statens jordbruksverk	450	443
Försvarets materielverk	409	269
Sveriges lantbruksuniversitet	374	368
Uppsala universitet	371	352
Lantmäteriet	370	392
<i>Affärsverk</i>		
Svenska kraftnät	8 814	9 668
Luffartsverket	943	991
Sjöfartsverket	170	176
<u>Övriga</u>	<u>6 205</u>	<u>6 652</u>
<i>Summa uppdragsverksamhet</i>	<i>27 558</i>	<i>29 517</i>
<i>Andra ersättningar</i>		
Inspektionen för arbetslöshetsförsäkringen	2 848	5 520
Naturvårdsverket	2 669	621
Rikspolisstyrelsen	808	837
Kronofogdemyndigheten	746	361
Karolinska institutet	268	261
Centrala studiestödsnämnden	206	197
Statens skolverk	199	1
Exportkreditnämnden	163	141
Transportstyrelsen	160	142
Trafikverket	154	553
<i>Affärsverk</i>		
Svenska kraftnät	158	125
Luffartsverket	20	18
Sjöfartsverket	11	3
<u>Övriga</u>	<u>1 201</u>	<u>1 462</u>
<i>Summa andra ersättningar</i>	<i>9 611</i>	<i>10 242</i>
Total summa	51 904	54 355

Intäkter av avgifter och andra ersättningar minskade med 2 843 miljoner kronor eller 5 procent. Det beror bl.a. på att arbetslöshetsavgiften som Inspektionen för arbetslöshetsförsäkringen tidigare tog in har avskaffats. Dessa intäkter redovisas som andra ersättningar. Dessutom minskade Svenska kraftnäts intäkter av uppdragsverksamhet och Luffartsverkets offentlighetsliga avgifter.

Naturvårdsverkets andra ersättningar ökade kraftigt tack vare reavinst vid försäljning av mark. Intäkter av avgifter består av ersättning som betalas till staten för att få en motprestation. Avgifterna är ersättning för kostnader som staten via myndigheterna har för att tillhandahålla varor och tjänster. Andra ersättningar som redovisas i noten

är ersättningar som inte betraktas som avgifter. I noten delas intäkterna upp beroende på om de genererats i offentlighetsverksamhet, uppdragsverksamhet eller om de är att betrakta som annan ersättning.

Offentlighetsrättsliga avgifter på konstant nivå jämfört med 2013

De offentlighetsrättsliga avgifterna är så kallade tvingande avgifter som i princip tas ut för myndighetsutövning. Riksdagen beslutar att en myndighet ska bedriva verksamhet och att den ska vara avgiftsbelagd. Under 2014 uppgick dessa intäkter till 14 733 miljoner kronor vilket är en ökning med 139 miljoner kronor jämfört med föregående år. Totalt redovisar omkring 130 myndigheter offentlighetsrättsliga avgifter, som tas ut i en mängd olika verksamheter.

Transportstyrelsens offentlighetsrättsliga avgifter omfattar avgifter inom tillstånds- och tillsynsverksamheten inom sjöfarts-, luftfarts-, järnvägs- och vägtrafikområdet. De tar också ut avgifter för registerhållningsverksamhet och avgifter för s.k. undervägsverksamhet från Eurocontrol, flygtrafiktjänstverksamhet och gemensam avgift för säkerhetskontroll inom luftfartsområdet. Därtill kommer administrationsavgifter för trängselskatt, registerhållningsavgifter, körkortavgifter och avgifter för registreringsskyltar som Transportstyrelsen redovisar.

Trafikverkets offentlighetsrättsliga avgifter omfattar huvudsakligen banavgifter för trafik på statens järnvägsanläggningar, förarprovsavgifter och ansökningsavgifter. Ökningen på 227 miljoner kronor beror på att banavgifter för trafik på statens järnvägsanläggningar har ökat med 195 miljoner kronor och förarprovsavgifter har ökat med 32 miljoner kronor.

Kronofogdemyndighetens offentlighetsrättsliga avgifter omfattar grundavgifter i allmänna och enskilda mål och avgifter i mål om betalningsföreläggande m.m. Att intäkterna minskade med 207 miljoner kronor beror främst på att en ändrad värde regleringsmodell för grundavgifter i allmänna mål infördes 2013, den gav en engångseffekt på 281 miljoner kronor för 2013.

Lantmäteriet redovisar offentlighetsrättsliga avgifter inom fastighetsbildningsområdet och expeditionsavgifter för inskrivningsverksamheten, t.ex. ansökan om lagfart vid köp av fastighet.

Rikspolisstyrelsen tar ut offentlighetsrättsliga avgifter för s.k. stämmningsmannadelgivning, passhantering, nationella ID-kort och ansökan om prövning av olika ärenden.

Läkemedelsverket tar ut avgifter för kontroll och tillsyn av läkemedel, medicintekniska produkter och vissa andra produkter som med hänsyn till sina egenskaper eller användningsområden står läkemedel nära.

Centrala studiestödsnämnden tar ut avgift bl.a. för att bevilja studiestöd och för att administrera återbetalningen av studielånen.

Finansinspektionens offentlighetsrättsliga avgifter omfattar avgifter för tillstånd och anmälningar, exempelvis auktorisationer, ägarprövningar, bolagsordningsändringar, ledningsprövningar, prospektgranskning och gränsöverskridande verksamhet. Finansinspektionen tar även ut årliga avgifter från alla som står under myndighetens tillsyn eller är registrerade hos myndigheten.

Bolagsverket tar ut avgifter för att registrera företag.

Strålsäkerhetsmyndighetens offentlighetsrättsliga avgifter omfattar dels avgifter från anläggningar som har tillstånd att bedriva kärnteknisk verksamhet, dels avgifter från de som i sin yrkesverksamhet använder utrustning med icke-joniserande strålning bl.a. för lasrar och röntgenutrustning.

Elsäkerhetsverkets offentlighetsrättsliga avgifter omfattar elsäkerhetsavgifter, elberedskapsavgifter och nätövervakningsavgifter. Dessutom tar myndigheten emot andra avgifter på elområdet t.ex. behörighetsavgifter och ersättning för produkter de provat s.k. provningsavgifter.

Patent- och registreringsverket tar ut avgifter för bl.a. patent- och varumärkesregistreringar.

Luftfartsverkets offentlighetsrättsliga avgifter omfattar i huvudsak s.k. undervägsavgifter. De minskade intäkterna med 512 miljoner kronor beror bl.a. på en sänkning av undervägsavgiften från 1 januari 2014.

Sjöfartsverkets intäkter omfattar främst farleds- och lotsavgifter.

Svenska kraftnät redovisar avgifter för elcertifikat och ursprungsgarantier som offentlighetsrättsliga avgifter.

Minskade intäkter i uppdragsverksamheten

Uppdragsverksamhet omfattar samtliga avgifter som inte klassificerats som offentlighetsrättsliga, i regel försäljning av varor och tjänster som är frivilligt efterfrågade. Till uppdragsverksamhet räknas också verksamhet som avses i det

generella bemyndigandet i 4 § avgiftsförordningen (1992:191). Enligt paragrafen får myndigheten själv besluta om att ta ut en avgift för t.ex. publikationer, uthyrning av lokaler, utbildning eller konsultuppdrag. Under 2014 minskade intäkterna av uppdragsverksamhet med 1 959 miljoner kronor och det är cirka 180 myndigheter som redovisar sådan avgiftsbelagd verksamhet.

Trafikverkets uppdragsverksamhet består huvudsakligen av försäljning av järnvägsmaterial till de entreprenörer som bygger och underhåller de statliga järnvägarna. Trafikverket säljer också el till de olika bolag som bedriver tågtrafik. I samband med de stora järnvägs- och vägprojekten händer det att Trafikverket bygger stationer och andra anläggningar som säljs till bl.a. kommuner. De ökade avgiftsintäkterna beror främst på fler uppdrag gentemot kommuner och andra i samband med investeringsprojekt.

Exportkreditnämnden (EKN) har till uppgift att stödja svensk export och utveckla svenskt näringsliv genom att erbjuda konkurrenskraftiga exportkreditgarantier och investeringsgarantier. Premieintäkterna (avgifterna) ska täcka garantitagarnas eventuella framtida kundförluster. EKN sätter premiens storlek på marknadsmässiga grunder där avgiften beror på risken i varje affär. Intäkterna minskade med 296 miljoner kronor beroende främst på lägre garantigivning.

Statens institutionsstyrelse ansvarar för vård och behandling på landets LVM-hem (lagen om vård av missbrukare) och särskilda ungdomshem. Den del av verksamhetens kostnader som inte täcks av myndighetens anslag ska finansieras med avgifter från kommuner.

Statens fastighetsverk tar huvudsakligen ut hyror och arrenden från hyresgäster men bedriver även annan uppdragsverksamhet, såsom konsultverksamhet.

Lunds universitet redovisar intäkter i sin uppdragsverksamhet i samband med uppdragsutbildning och forskning, tidskrifter och publikationer samt rådgivning och annan liknande service.

Skatteverkets uppdragsintäkter är ersättning från AP-fonderna och premiepensionssystemet för arbete med uppbörd av ålderspensionsavgifter m.m.

Pensionsmyndighetens intäkter från uppdragsverksamhet består till största delen av ersättning från AP-fonden för administration av inkomstpensionssystemet.

Statens jordbruksverks uppdragsverksamhet är i huvudsak deras distriktsveterinärorganisation.

Försvarets materielverk har bl.a. intäkter av royalty för robotmateriel.

Sveriges lantbruksuniversitets uppdragsintäkter kommer från djursjukvård, forskningsuppdrag och övriga konsulttjänster, hyresintäkter samt jordbruksprodukter.

Uppsala universitet redovisar intäkter i sin uppdragsverksamhet i samband med uppdragsutbildning och forskning, tidskrifter och publikationer samt rådgivning och annan liknande service.

Lantmäteriets avgiftsbelagda verksamhet omfattar bl.a. grundläggande geografisk information och fastighetsinformation.

I Svenska kraftnäts nätverksamhet säljs överföringskapacitet för transport av elektricitet via stamnätet och utlandsförbindelserna. Svenska kraftnät har dessutom ansvaret för att balansera den nationella produktionen och förbrukningen av el. Detta sker genom att ett antal företag, s.k. balansansvariga åtagit sig att planera sin elproduktion och elinköp med sin förbrukning så att dessa balanserar varandra. Svenska kraftnät gör i efterhand en ekonomisk reglering av obalanserna. De redovisas som köpt respektive såld balanskraft i Svenska kraftnäts resultaträkning. Uppdragsintäkterna minskade totalt med 854 miljoner kronor, vilket främst förklaras av lägre omsättning på balanskraft. Omsättningen av balanskraft återspeglas av nivån på elpriserna under den aktuella perioden. Därigenom kan bruttomässigt stora avvikelser förekomma mellan olika år.

Intäkter i Luftfartsverkets uppdragsverksamhet består i huvudsak av konsulttjänster.

Sjöfartsverkets intäkter från uppdragsverksamhet härrör bl.a. från försäljning av sjökort, sjömätning och från konsultuppdrag inom affärsverkets kompetensområde.

Andra ersättningar minskade 2014

Andra ersättningar är oftast intäkter utan motprestation. Dessa intäkter minskade under 2014 med 631 miljoner kronor.

Inspektionen för arbetslöshetsförsäkringen redovisar finansieringsavgifter och återstående korrigeringar av arbetslöshetsavgifter från arbetslöshetskassorna. Minskningen med 2 672 miljoner kronor är en följd av att arbetslöshetsavgiften har avskaffats.

Naturvårdsverket redovisar intäkter för administration av jaktkort samt provavgifter vid jägarexamen, administration av kväveoxidavgifter samt batterifonder. Ökningen

med 2 048 miljoner kronor jämfört med föregående år förklaras av stora reavinster från de markaffärer Naturvårdsverket genomförde. Reavinsterna har uppkommit genom påbörjade bytesaffärer med de marker som föregående år övertagits till bokförda värden från Ersättningsmark i Sverige AB. Försäljningsvärdet av markerna har avsevärt överstigit markernas bokförda värden. Reavinsterna 2014 uppgick till 2 661 miljoner kronor.

Rikspolisstyrelsen redovisar i huvudsak böter som andra ersättningar.

Kronofogdemyndigheten redovisar bötesmedel, restavgifter och dröjsmålsavgifter som andra ersättningar.

Karolinska institutet redovisar intäkter för fakturerade pensionskostnader och lönekostnader från Karolinska sjukhuset som andra ersättningar.

Centrala studiestödsnämnden redovisar återkravsintäkter. Om en studerande avbrutit studierna utan att meddela CSN eller har en högre inkomst än vad som meddelats i ansökan, skapas ett återkrav.

Andra ersättningar hos Statens skolverk är bl.a. återbetalda statsbidrag. Transportstyrelsen redovisar felparkeringsavgifter och restavgifter 2014 som andra ersättningar.

Exportkreditnämnden redovisar återvunna skadebelopp i form av kapital och räntor som andra ersättningar.

Trafikverket redovisar i huvudsak intäkter från försäkringsbolag för skadeersättningar på väganläggningar som andra ersättningar.

Svenska kraftnät redovisar investeringsbidrag som andra ersättningar. Ökningen med 33 miljoner kronor gäller bidrag till nätinvesteringar och beror på inflödet av kapacitetsavgifter under 2014.

Luffartsverket redovisar bl.a. EU-bidrag till utvecklingsprojekt som andra ersättningar.

Not 3 Intäkter av bidrag

<i>Miljoner kronor</i>	2014	2013
AP-fondsmedel	19 705	26 665
<i>EU-bidrag</i>		
<i>Statens jordbruksverk</i>		
EU:s garantifond för jordbruket	6 314	6 147
EU:s landsbygdsfond	2 188	2 348
EU:s fiskerifond	67	64
<i>Summa Statens jordbruksverk</i>	8 569	8 559
<i>Tillväxtverket och Länsstyrelsen i Jämtland</i>		
Bidrag från Europeiska regionala utvecklingsfonden period 2007–2013	978	1 388
<i>Rådet för Europeiska Socialfonden i Sverige</i>		
Bidrag från Europeiska socialfonden period 2007–2013 m.m.	981	1 177
- bidrag från Europeiska socialfonden period 2014–2020	9	-
<i>Migrationsverket</i>		
Bidrag från Europeiska flyktingfonden och återvändarefonden	108	142
<i>Trafikverket</i>		
Bidrag till transeuropeiska nätverk	311	393
<i>Övriga EU-bidrag</i>		
Universitet och högskolor	1 140	1 317
Övriga myndigheter	716	611
<i>Summa EU-bidrag</i>	12 812	13 587
Erhållna bidrag vid universitet och högskolor (exklusive bidrag från EU)	7 263	6 576
<i>Försäkringskassan</i>		
- assistansersättning	4 795	4 652
- underhållsstöd	1 198	1 231
Trafikverket (exklusive bidrag från EU)	1 090	2 575
Statens tjänstepensionsverk	601	644
Erhållna bidrag vid övriga myndigheter (exklusive bidrag från EU)	1 598	1 498
Total summa	49 062	57 428

Intäkter av bidrag är intäkter som inte är relaterade till utförda prestationer. Bidragsintäkterna minskade totalt sett med 8 miljarder kronor.

Posten AP-fondsmedel visar Allmänna pensionsfondens nettobidrag till staten. Beloppet är skillnaden mellan de medel som löpande rekvireras från AP-fonden för utbetalning av ålderspensioner och de ålderspensionsavgifter (socialavgifter från arbetsgivare och egenföretagare), allmänna pensionsavgifter och statliga ålderspensionsavgifter som löpande överförs till AP-fonden för förvaltning. För 2014 ökade utbetalda pensioner som finansieras via AP-fonden med 1 miljard kronor, medan avgifterna som tillförs AP-fonden ökade med 8 miljarder kronor. Det innebär att AP-fondens nettobidrag till staten minskade med 7 miljarder kronor.

Bidragen till universitet och högskolor ska huvudsakligen användas för forskning. EU, företag inom och utom Sverige, och olika forskningsstiftelser finansierar till stor del denna forskning. Universitet och högskolor redovisade intäkter av bidrag från EU med 1,1 miljarder kronor. Från övriga finansiärer redovisade universitet och högskolor intäkter av bidrag med 7,3 miljarder kronor vilket var en ökning jämfört med föregående år. Statliga bidrag från t.ex. forskningsråd är eliminerade.

Försäkringskassan redovisar intäkter från kommuner för kommunernas andel av kostnaden för statlig assistansersättning samt intäkter för underhållsstöd från bidragsskyldiga.

Totalt betalade EU-kommissionen ut bidrag till Trafikverket på 0,3 miljarder kronor i EU-stöd för investeringar och utvecklingsinsatser. Bland större projekt som fick bidrag under 2014 var byggandet av ny järnvägsbro över Göta älv (Marieholmsbron), tunnelarbetena vid Hallandsåsen, Baltic Link Karlskrona–Gdynia (upprustning av järnvägen mellan Emmaboda och Karlskrona) samt åtgärder inom ERTMS-området (systemuppraderingar och bidrag till fordonsutrustningar).

Trafikverket tar emot bidrag från bl.a. kommuner för investeringar i infrastruktur. Intäkter av bidrag, exklusive bidrag från EU, minskade med 1,5 miljarder kronor jämfört med 2013. Den främsta orsaken är att investeringar under 2014 finansierades med större andel anslag jämfört med 2013.

Statens tjänstepensionsverk (SPV) redovisar premieintäkter för den statliga tjänstepensionsrörelsen för anställda i vissa organisationer som inte är statliga myndigheter men där SPV ändå hanterar tjänstepensionen.

Not 4 Transfereringar

<i>Miljoner kronor</i>	2014	2013
Socialförsäkring	480 759	473 592
Allmänna bidrag till kommuner	162 352	153 722
Arbetsmarknad	55 367	57 736
Överföring till premiepensionssystemet	32 989	30 993
Avgiften till Europeiska gemenskapen	39 210	37 412
Bistånd och andra internationella bidrag, migration	43 643	39 032
Utbildning, studiestöd	27 512	26 962
Övrigt	81 186	82 030
Summa	921 018	901 478

Transfereringar*Miljoner kronor***Transfereringar till hushåll**

inkl. hushållens övriga organisationer

Socialförsäkring**Pensioner (Pensionsmyndigheten)**

Ålderspensioner vid sidan av statens budget	255 103	253 968
Premiepensioner	4 739	3 406
Ersättning vid ålderdom (anslagsfinansierade förmåner)	38 791	39 475

Övrig Socialförsäkring (Försäkringskassan och Pensionsmyndigheten)

Ersättning vid sjukdom och handikapp m.m.	81 643	79 477
varav sjukpenning och rehabilitering m.m.	29 263	25 672
varav aktivitets- och sjukersättning	44 121	45 237
Stöd till personer med funktionsnedsättning	28 904	27 475
Ekonomisk trygghet för familjer och barn (FK, PM)	71 578	69 791
Summa socialförsäkring till hushåll	480 758	473 592

Arbetsmarknad

Arbetslöshetsersättning och aktivitetsstöd	27 896	30 457
varav Arbetsförmedlingen	13 446	14 604
varav Försäkringskassan	14 450	15 853
Arbetsmarknadspolitiska program och insatser, Arbetsförmedlingen	4 253	5 216
Övrigt arbetsmarknad, Arbetsförmedlingen	2 272	2 276
Lönegarantiersättning, Kammarkollegiet	1 581	2 383
Summa arbetsmarknad till hushåll	36 002	40 332

Utbildningspolitik

Studiestöd, Centrala studiestödsnämnden	14 776	14 588
Kostnad resp. återföring av reservation för förluster i utlåningsverksamheten, Centrala studiestödsnämnden	51	528
Bidrag till folkbildningsorganisationer, Kammarkollegiet	3 625	3 547

Bistånd m.m., migration och integration

Bistånd och andra internationella bidrag (bidrag till organisationer), Styrelsen för internationellt

utvecklingssamarbete	3 241	3 171
<i>Migrationsverket</i>	1 530	1 228
<i>Integration, Etableringslotsar, Arbetsförmedlingen</i>	1 643	903

Statens pensionsverk, pensionskostnader ej statligt anställda	948	1 183
---	-----	-------

Nettoöverföring till premiepensionssystemet	32 989	30 993
--	---------------	---------------

Övriga transfereringar till hushåll	14 473	14 501
-------------------------------------	--------	--------

Summa transfereringar till hushåll	590 036	584 566
---	----------------	----------------

Transfereringar till företag**Arbetsmarknad**

Lönebidrag och Samhall m.m., Arbetsförmedlingen	7 722	7 311
Lönebidrag och Samhall m.m., Kammarkollegiet	4 505	4 415
Arbetsmarknadspol. program och insatser, Arbetsförmedlingen	2 905	2 292

Anställningsstöd, Skatteverket	27	24
--------------------------------	----	----

Summa arbetsmarknad till företag	15 159	14 042
---	---------------	---------------

<i>Gårdsstöd, landsbygdsåtgärder m.m., Statens jordbruksverk</i>	11 106	11 030
--	--------	--------

Utbildningspolitik, Bidrag till enskilda utbildningssamordnare, Kammarkollegiet	2 737	2 619
---	-------	-------

Räntebidrag m.m., Boverket	296	304
----------------------------	-----	-----

Forskning och utveckling m.m., Verket för innovationssystem	1 492	1 353
---	-------	-------

<i>Tillväxtverket</i>	1 152	1 205
-----------------------	-------	-------

Regionala tillväxtåtgärder m.m., länsstyrelserna	539	547
--	-----	-----

Energiforskning m.m., Statens Energimyndighet	955	543
---	-----	-----

Trafikupphandling, Trafikverket	796	814
---------------------------------	-----	-----

Miljöpolitik, Naturvårdsverket	771	780
--------------------------------	-----	-----

Kultur, Statens kulturråd	289	288
---------------------------	-----	-----

Bidrag till kvalificerad yrkesutbildning, Mynd för yrkeshögskolan	867	811
---	-----	-----

Mediefrågor, Presstödsnämnden	519	518
-------------------------------	-----	-----

<i>Transportstyrelsen</i>	771	765
---------------------------	-----	-----

Summa transfereringar till företag	42 665	41 495
---	---------------	---------------

Transfereringar till kommuner**Allmänna bidrag till kommuner**

Kommun-och landstingsmoms, Skatteverket	54 458	51 014
---	--------	--------

Utjämningsbidrag LSS, kommuner, Skatteverket	3 465	3 306
--	-------	-------

Allmänna bidrag till kommuner, Regeringskansliet		
--	--	--

Kommunalekonomisk utjämning till kommuner, Skatteverket	74 176	72 848
---	--------	--------

Kommunalekonomisk utjämning till landsting, Skatteverket	28 253	26 553
--	--------	--------

Summa allmänna bidrag till kommuner	160 352	153 721
--	----------------	----------------

Bidrag till läkemedelsförmånerna m.m. (Hälso- och sjukvårdspolitik), Kammarkollegiet	21 546	20 825
--	--------	--------

Tandvårdsförmåner m.m. (Hälso- och sjukvårdspolitik), Försäkringskassan	1 618	1 633
Integration och migration, Migrationsverket		
Ersättningar och bostadskostnader	3 818	3 036
Ersättningar för ensamkommande barn	3 404	3 201
Övriga kommunersättningar vid flyktmottagande	5 350	2 933
Summa Migrationsverket till kommuner och landsting	12 572	9 170
Arbetsmarknadspolitik		
Arbetsmarknad, Arbetsförmedlingen	3 403	3 362
varav: Lönebidrag och Samhall m.m.	2 545	2 552
Summa arbetsmarknadspolitik till kommuner	3 403	3 362
<i>Skolverket (Barn-, ungdoms- och vuxenutbildning):</i>		
Maxtaxa i barnomsorgen	3 688	3 669
Utveckling av skolväsendet och annan pedagogisk verksamhet	1 158	541
Statligt stöd till vuxenutbildning	1 049	1 240
Övrigt, Skolverket	429	389
Summa Skolverket till kommuner	6 324	5 839
Ersättning vid sjukdom och handikapp, Försäkringskassan	2 236	2 220
Transportpolitik, Trafikverket	1 700	1 547
Bidrag till kultur, Statens kulturråd	1 431	1 429
Övriga transfereringar till kommuner	10 255	9 885
Summa transfereringar till kommuner	221 437	209 631
Transfereringar till utlandet		
BNI-baserad avgift, Kammarkollegiet	29 063	31 478
Mervärdesskattebaserad avgift, Skatteverket	4 983	1 714
Storbritanniens budgetreduktion, Kammarkollegiet	463	407
Tullavgift, Tullverket	4 185	3 820
Socketavgifter m.m., Jordbruksverket	24	-7
Avgiften till Europeiska unionen	38 718	37 412
Bistånd och andra internationella bidrag, Styrelsen för internationellt utvecklingssamarbete	24 658	24 560
Övriga transfereringar till utlandet	3 504	3 814
Summa transfereringar till utlandet	66 880	65 786
Total summa transfereringar	923 418	901 478

Transfereringar är medel som staten förmedlar till olika mottagare via myndigheterna. I huvudsak betalas transfereringar från anslag på statens budget. Transfereringar kännetecknas av att staten inte får någon motprestation.

Många transfereringar är dock förknippade med någon form av villkor. Ett exempel är aktivitetsstöd inom arbetsmarknadspolitiken där kravet är att mottagaren deltar i ett arbetsmarknadspolitiskt program.

Noten inleds med en sammanfattande tabell med transfereringar uppdelade i delområden. Därefter specificeras transfereringarna utifrån mottagarkategori, syfte och utbetalande myndighet. Mottagarkategorierna visar de sektorer som fått transfereringen och är hushåll, företag, kommuner och utlandet. Hushåll innefattar enskilda personer, ideella organisationer och föreningar tillhörande hushållssektorn samt premiepensionssystemet.

Till området socialförsäkring räknas här transfereringar som Pensionsmyndigheten och Försäkringskassan hanterar. Här ingår ålderspensioner, ekonomisk trygghet för familjer och barn, ersättning vid sjukdom och funktionsnedsättning som sjukpenning, aktivitets- och sjukersättning, arbetsskadeersättning samt vissa stöd till personer med funktionsnedsättning.

De totala kostnaderna för transfereringar i form av lämnade bidrag m.m. ökade med 19 miljarder kronor mellan 2013 och 2014.

Transfereringar till hushåll

Transfereringar till hushåll ökade med 5,3 miljarder kronor under 2014. De transfereringar som redovisas är utbetalningar exklusive statlig ålderspensionsavgift. Statlig ålderspensionsavgift ingår i budgetens utgifter för t.ex. sjukpenning och är en betalning från anslag till pensionssystemet för att finansiera pensionsrätterna för bl.a. de personer som uppbär sjukpenning och andra sociala förmåner. Den del av den statliga ålderspensionsavgiften som går till premiepensionssystemet (14,1 procent 2014) finns med bland transfereringar till hushållssektorn men redovisas separat. Nettoöverföringen till premiepensionssystemet var 33 miljarder kronor 2014, vilket var 2 miljarder kronor mer än 2013. Överföringarna till och från AP-fonderna ingår inte i transfereringar till hushåll, utan nettoöverföringen som är negativ redovisas som bidrag från AP-fonden (socialförsäkringssektorn), se not 3.

Fler ålderspensionärer och högre pensioner

Transfereringar till hushåll inom socialförsäkringen ökade med 7,2 miljarder kronor netto. Kostnaderna för ålderspensioner vid sidan av statens budget ökade måttligt med 1,1 miljarder kronor till följd av att antalet ålderspensionärer med rätt till inkomstgrundad pension blir fler. På grund av indexeringsreglerna räknades inkomstpensionerna och tilläggspensionerna över 65 år ned med 2,7 procent mellan 2013 och 2014 vilket förklarar att ökningen mellan dessa år blev måttlig.

Premiepensioner ökade med 1,3 miljarder kronor eller 39 procent. Den ökningen beror på den så kallade tjugondelsinfasningen som gör att varje ny årskull som går in i pension har en större andel i det nya pensionssystemet. Dessutom ökar antal årskullar med rätt till premiepension varje år. En tredje förklaring är att börskurserna ökade relativt kraftigt under 2013 vilket påverkade uppräkningsen av många premiepensioner 2014.

Ersättning vid ålderdom, som är anslagsfinansierade pensioner och stöd, minskade totalt med 0,7 miljarder kronor. Efterlevandepensioner till vuxna minskade med 0,8 miljarder kronor eftersom änkepensionen är under avveckling. Garantipension minskade med 0,2 miljarder kronor då prisbasbeloppet har sänkts. Bostadstillägget ökar då pensionen minskar och ökningen blev 0,3 miljarder kronor.

Fler har fått sjukpenning men färre har fått aktivitets- och sjukersättning

Kostnaden för sjukpenning ökade med 3,6 miljarder kronor (14 procent). Under 2014 har antalet nya sjukfall fortsatt att öka. Enligt en rapport från Försäkringskassan har de senaste årens ökning framför allt skett bland kvinnor och i sjukfall med psykiska diagnoser. Det finns indikationer på att den psykiska hälsan försämrats i samhället, vilket bland annat yttrar sig i att fler uppger att de lider av sömnproblem. Även tidigare har sjukfrånvaron i psykiska diagnoser varierat mer än den totala sjukfrånvaron. När sjukskrivningarna totalt sett går upp, ökar frånvaron på grund av psykiska diagnoser ännu mer. Under december månad 2014 fick 196 000 personer sjukpenning, vilket är en ökning med 17 procent jämfört med december 2013. Sjukpenningtalet steg med 1 dag till 9,4 dagar 2014. Aktivitets- och sjukersättningen minskade med 1,1 miljarder kronor (2,5 procent). Sjuk- eller aktivitetsersättning betalades ut till knappt 354 000 personer i december. Det är en minskning med 2,7 procent jämfört med december föregående år. Minskningen förklaras av ett lågt antal nytillkomna samtidigt som stora grupper övergår till ålderspension. Det låga inflödet är delvis en följd av det nya regelverket som ställer högre krav på stadigvarande nedsättning av arbetsförmågan.

Fler fick assistansersättning

Stöd till personer med funktionsnedsättning inkluderar även kommunernas andel av kostnaden för assistansersättning och ökade med 1,4 miljarder kronor (5,2 procent). I december 2014 hade 16 200 personer assistansersättning, 300 fler än i december 2013. Det genomsnittliga antalet timmar ökade också.

Ökade kostnader för föräldraförsäkringen

Inom området ekonomisk trygghet för familjer och barn ökade kostnaderna för föräldraförsäkringen med 0,7 miljarder kronor. Kostnaderna för barnbidragen ökade med 0,5 miljarder kronor. Ökningen av föräldrapenning och barnbidrag beror på att

antalet barn i åldrarna 0–8 år har ökat. Den tillfälliga föräldrapenningen ökade också på grund av större barnkullar.

Arbetslöshetsersättning minskade

Bland de övriga transfereringarna till hushåll minskade kostnaderna för arbetsmarknadsområdet med 4,3 miljarder kronor. Arbetslöshetsersättningen minskade med 1,2 miljarder kronor och aktivitetsstödet med 1,4 miljarder kronor. I genomsnitt under 2014 uppgick arbetslösheten till 7,9 procent enligt SCB:s arbetskraftsundersökning (AKU). Under 2013 var genomsnittet 8,0 procent. Kostnaderna för arbetsmarknadspolitiska program och insatser minskade med 1,0 miljard kronor. I december 2014 var 385 000 personer (16–64 år) inskrivna som arbetslösa, dvs. öppet arbetslösa eller deltagare i program med aktivitetsstöd. Det var 26 000 färre än för ett år sedan. Mest minskade arbetslösheten för arbetslösa som varit utan arbete en kort tid. Arbetslösheten minskar också mer bland kvinnor än bland män.

Ökad ersättning till etableringslotsar

Ersättning till etableringslotsar ökade med 0,7 miljarder kronor. Det ökade antalet kommunplacerade asylsökande gör att fler omfattas av etableringslagen (2010:197).

Lönegarantin minskade

Lönegarantiersättningen minskade med 0,8 miljarder kronor jämfört med 2013. Det är en följd av att antalet konkurser blivit färre då konjunkturen förbättrats.

33 miljarder kronor till premiepensionssystemet

Nettoöverföring till premiepensionssystemet redovisas som en transferering till hushåll mot bakgrund av att systemet ses som en del av hushållssektorn i nationalräkenskaperna (se avsnitt Redovisningsprinciper och tilläggsupplysningar). I beloppet ingår socialavgifter, allmänna pensionsavgifter och statliga ålderspensionsavgifter som överförs till premiepensionssystemet, med avdrag för utbetalda premiepensioner (4,7 miljarder kronor), som ingår i utbetalda ålderspensioner.

Lägre nedskrivning av fordringar i CSN:s utlåningsverksamhet

Centrala studiestödsnämndens kostnad för förlust i utlåningsverksamheten minskade med 0,5 miljarder kronor. Förlusten har minskat därför att CSN har bedömt att reserveringen för förluster på lån upptagna före 2001 är lägre än tidigare beräknat.

Transfereringar till företag ökade

Transfereringar till företag ökade med 1,3 miljarder kronor. Inom området arbetsmarknad ökade köp av arbetsmarknadsutbildning med 0,6 miljarder kronor. Kostnaderna för lönebidrag och Samhall ökade med 0,5 miljarder kronor. Energimyndighetens transfereringar till företag ökade med 0,3 miljarder kronor och ökningen förklaras främst av kreditförluster för villkorslån.

Transfereringar till kommuner ökade

Efter att ha ökat 2010 och 2011 i samband med finanskrisen minskade bidragen till kommuner 2012. Under 2013 ökade bidragen till kommuner återigen och ökningen tilltog 2014.

Transfereringarna till kommuner ökade totalt med 12 miljarder kronor. De allmänna bidragen till kommuner ökade med 9,0 miljarder kronor. De innefattar den kommunalekonomiska utjämningsdelen som nettoredovisas på statens budget där det generella statsbidraget sammanförts med utjämningsystemet.

Inkomstutjämningsavgift och kostnadsutjämningsavgift från kommuner och landsting på sammanlagt nära 15 miljarder kronor redovisas under anslaget för kommunalekonomisk utjämningsdelen varför statsbidragen till kommunerna minskat med motsvarande belopp i statens budget. I de allmänna bidragen till kommuner ingår också mervärdesskatt för kommuner och landsting som nettoredovisas på statens budgets inkomstsida. Samtidigt justeras statsbidragen till kommuner ned med motsvarande belopp. Kommunernas kompensation för ingående mervärdesskatt i icke skattepliktig verksamhet redovisas på inkomsttitel, vilket minskar kommunbidragen och skatteintäkterna på statens budget med drygt 54 miljarder kronor. I resultaträkningen har den kommunalekonomiska utjämningsdelen och kommunmomsen bruttoredovisats, vilket innebär att både transfereringar till kommuner och skatteintäkter är 69 miljarder kronor högre än i utfallet på statens budget.

Den kommunalekonomiska utjämningsdelen till kommuner och landsting ökade med 1,3 miljarder kronor respektive 1,7 miljarder kronor. Ökningen beror på att kommunerna kompenserats för beslut som påverkar deras skatteunderlag negativt, främst sänkt skatt för pensionärer. Kommunernas ersättning för ingående mervärdesskatt ökade med 3,4 miljarder kronor.

Läkemedelsförmånerna ökade

Bidrag för läkemedelsförmånerna ökade med 0,7 miljarder kronor. Då avtal saknats sedan flera år mellan staten och Sveriges kommuner och landsting på detta område

har utgifterna reglerats i särskilda regeringsbeslut. Det innebär att utgifterna för läkemedelsförmånerna är preliminära.

Ökad kommunersättning för flyktingmottagande

Migrationsverkets bidrag till kommuner för integration och migration ökade med 3,4 miljarder kronor. Kommunersättningar vid flyktingmottagande ökade 2,6 miljarder kronor. Därav ökade ersättningen för ensamkommande barn med 0,2 miljarder kronor. Antalet ensamkommande barn 2014 var 7 049, 3 197 fler än 2013, och de kommunplacerade var 1 085 fler än 2013.

Ersättningar till kommuner för mottagande av asylsökande ökade med 0,8 miljarder kronor. Totalt ansökte 81 301 personer om asyl, 27 042 fler än 2013. Sökande från Syrien fortsätter att vara den största gruppen, nästan 40 procent. Antalet asylsökande från Eritrea ökade mer procentuellt och var 14 procent. Migrationsverkets prognos är att antalet asylsökande fortsätter att öka 2015 och beredskap behövs för att ta emot 90 000 asylsökande. Antalet kommunmottagna enligt ersättningsförordningen var 45 836 personer under 2014, 12 039 fler än 2013. Under 2014 beviljades 110 610 uppehållstillstånd, 6 000 färre än 2013.

Mer till skolan

Anslaget Utveckling av skolväsendet och annan pedagogisk verksamhet ökade 0,6 miljarder kronor. Statligt stöd till vuxenutbildning avseende yrkesutbildning inom Komvux och sårvox minskade 0,2 miljarder kronor.

Transfereringar till utlandet ökade – högre EU-avgift

Bland transfereringar till utlandet ökade avgiften till EU med 1,3 miljarder kronor.

Den BNI-baserade avgiften minskade 2,4 miljarder kronor. Den minskningen beror på att EU:s budget för 2014 var lägre än för 2013. Den lägre budgeten är ett resultat av rådets och parlamentets uppgörelse om den fleråriga budgetramen för 2014–2020.

Den mervärdesskattebaserade avgiften ökade 3,3 miljarder kronor. Den ökningen förklaras av att EU-kommissionen gjort ett högre uttag i avvaktan på realisering av Sveriges rabatt för perioden 2014–2020. Det beror på att det egnamedelbeslut som reglerar Sveriges rabatt för perioden 2014–2020 väntas träda i kraft först 2016 eftersom det först måste godkännas av medlemsstaternas nationella parlament. Beslutet har dock verkan från och med 2014 och kommer att tillämpas retroaktivt.

Avgiften redovisas här periodiserad till skillnad mot redovisningen på statens budget. Kostnaden för bistånd och andra internationella bidrag genom Styrelsen för internationellt utvecklingsamarbete ökade med 0,1 miljarder kronor.

Not 5 Avsättning till/upplösning av fonder

<i>Miljoner kronor</i>	2014	2013
Stabilitetsfonden	3 406	20 265
Kärnavfallsfonden	2 785	2 188
Insättningsgarantifonden	2 230	1 656
Kammarkollegiets fonder	24	-20
Batterifonden	-138	-99
Övriga fonder	68	-30
Summa	8 375	23 960

Avsättning till fonder i staten avser främst Stabilitetsfonden och Insättningsgarantifonden som förvaltas av Riksgäldskontoret samt Kärnavfallsfonden.

Stabilitetsfonden bildades 2008 med 15 000 miljoner kronor från anslag på statens budget. Avsättningen var på en mer normal nivå 2014, jämfört med 2013 då avsättningen var särskilt stor som följd av reavinster vid försäljning av aktier i Nordea med nära 17 000 miljoner kronor. Fondens intäkter under 2014 var stabilitetsavgifter med 3 162 miljoner kronor och bankgarantiavgifter med 40 miljoner kronor. Finansiella intäkter uppgick netto till 235 miljoner kronor. Inga bidrag betalades ut från fonden under året. Riksgäldskontoret har redovisningsansvaret för fonden. Fondens förändring skiljer sig något jämfört med den kassamässiga ökning av fondens behållning som är en del av Riksgäldskontorets nettoutlåning, beroende på periodiseringar av avgifter och finansiella poster.

Avsättningen till Insättningsgarantifonden beror på det ekonomiska resultatet i garanti verksamheten. Årets avsättning ökade främst beroende på att en kraftig ökning av det finansiella nettot, från 355 till 831 miljoner kronor. Intäkterna från insättningsgarantiavgifter ökade med nära 100 miljoner kronor till 1 399 miljoner kronor.

Avsättningen till Kärnavfallsfonden ökade med nära 600 miljoner kronor jämfört med 2013. Avgifterna från reaktorinnehavarna betalas i förhållande till levererad energi och bestäms årligen av regeringen. De ökade något från 2 412 till 2 478 miljoner kronor. Det finansiella nettot ökade med 264 miljoner kronor till 1 684 miljoner kronor, främst på grund av högre realisationsvinster. Samtidigt minskade ersättningarna till reaktorinnehavarna med 287 miljoner kronor till 1 272 miljoner kronor.

Övriga fonder i staten är numera förhållandevis små. Batterifonden hos Naturvårdsverket minskade medan övriga fonder sammantaget ökade något under året. Fondernas ändamål och vilka myndigheter som redovisar olika fonder, framgår i övrigt av not 42.

Not 6 Kostnader för personal

<i>Miljoner kronor</i>	2014	2013
Lönekostnader inklusive arbetsgivaravgifter		
Rikspolisstyrelsen	13 916	13 511
Försvarsmakten	10 543	10 472
Arbetsförmedlingen	5 580	5 633
Försäkringskassan	5 576	5 506
Skatteverket	5 029	4 969
Kriminalvården	4 416	4 234
Trafikverket	4 159	4 106
Lunds universitet	4 110	3 973
Regeringskansliet	3 915	3 657
Domstolsverket	3 611	3 482
Uppsala universitet	3 434	3 228
Göteborgs universitet	3 010	2 901
Stockholms universitet	2 672	2 545
Karolinska institutet	2 620	2 478
Kungl. Tekniska högskolan	2 188	2 101
Umeå universitet	2 165	2 137
Migrationsverket	2 147	1 869
Linköpings universitet	1 986	1 892
Försvarets materielverk	1 790	1 622
Sveriges lantbruksuniversitet	1 672	1 671
Statens institutionsstyrelse	1 577	1 500
Tullverket	1 063	1 076
Kronofogdemyndigheten	990	1 021
<i>Affärsverk</i>		
Luffartsverket	1 004	1 008
Sjöfartsverket	803	678
Svenska kraftnät	238	227
Övriga myndigheter	32 945	31 893
Summa lönekostnader inklusive arbetsgivaravgifter	123 159	119 390
Eliminering av arbetsgivaravgifter	-28 824	-27 946
Summa lönekostnader efter eliminering av arbetsgivaravgifter	94 335	91 444
Pensionskostnader		
Rikspolisstyrelsen	1 890	1 910
Försvarsmakten	1 520	1 590
Regeringskansliet	604	587
Trafikverket	602	598
Försäkringskassan	594	576
Arbetsförmedlingen	567	608
Lunds universitet	562	558
Skatteverket	553	547
Domstolsverket	520	504
Göteborgs universitet	425	399

Uppsala universitet	414	410
Kriminalvården	374	362
Karolinska institutet	364	358
Umeå universitet	315	320
Riksdagsförvaltningen	276	391
Kungl. Tekniska högskolan	269	251
Linköpings universitet	259	251
Försvarets materielverk	229	210
Sveriges lantbruksuniversitet	217	218
Migrationsverket	208	182
Stockholms universitet	194	317
Åklagarmyndigheten	150	147
<i>Affärsverk</i>		
Luffartsverket	727	456
Sjöfartsverket	282	114
Svenska kraftnät	90	72
Övriga myndigheter	4 458	4 278
Statens tjänstepensioner:		
Utbetalda pensioner	9 689	9 376
Förändring av försäkringstekniska avsättningar	6 632	7 611
Eliminering av premieintäkt för statliga tjänstepensioner m.m.	-11 177	-11 421
Summa pensionskostnader	21 807	21 780
Övriga personalkostnader		
Regeringskansliet	357	338
Försvarsmakten	328	375
Rikspolisstyrelsen	227	250
Trafikverket	182	176
Arbetsförmedlingen	154	139
Kriminalvården	153	143
Karolinska institutet	141	152
Försäkringskassan	124	125
Domstolsverket	122	126
Uppsala universitet	116	125
Styrelsen för internationellt utvecklingssamarbete	115	102
Stockholms universitet	114	124
Kungl. Tekniska högskolan	101	104

<i>Affärsverk</i>		
Sjöfartsverket	25	21
Svenska kraftnät	24	24
Luffartsverket	2	37
<u>Övriga myndigheter</u>	<u>1 667</u>	<u>1 697</u>
Summa övriga personalkostnader	3 952	4 058
Total summa kostnader för personal	120 094	117 282

Statens kostnader för personal ökade med ca 2,8 miljarder kronor eller 2,4 procent. Löner, inklusive lagstadgade arbetsgivaravgifter ökade med ca 3,2 procent medan pensionskostnaderna ökade med 0,1 procent och övriga personalkostnader minskade med 2,5 procent.

Lönekostnaderna ökade med 3,2 procent

Lönekostnader inklusive lagstadgade arbetsgivaravgifter ökade med 3,8 miljarder kronor, vilket motsvarar ca 3,2 procent. Lagstadgade arbetsgivaravgifter uppgick under 2014 till 31,42 procent av lönesumman, vilket är samma procentsats som för 2013. Myndigheternas inbetalda arbetsgivaravgifter, löneskatter m.m. är statsinterna transaktioner och därmed inga kostnader för staten och har därför eliminerats.

Migrationsverkets lönekostnader ökade med 14,9 procent vilket beror på ett större personalbehov till följd av den ökade inströmningen av asylsökande. Antalet anställda ökade med 1 044 personer från december 2013.

Försvarets materielverks ökade lönekostnader, 10,3 procent, beror på att 117 personer under året gick över från Försvarmakten till Försvarets materielverk, men beror även på löneökningen för året.

Regeringskansliets lönekostnader ökade med 7 procent med anledning av regeringsskiftet och därmed ökade avgångsvederlag. Även lönerevision och viss personalförändring påverkade utfallet.

Uppsala universitets lönekostnader ökade med 6,4 procent. Årets ökade lönekostnader kan främst hänföras till ökat antal anställda. I medeltal hade universitetet 6 840 anställda vilket var en ökning med ca 335 anställda jämfört med 2013.

Pensionskostnaderna var oförändrade

Statens tjänstepensionsverk (SPV) redovisar statens tjänstepensionsåtagande. Det har påverkats av att räntan i beräkningsgrunderna sänktes till 1,1 procent från 1,3 procent 2013. Sänkningen av ränteantagandet ökade tjänstepensionsskulden med 6,6

miljarder kronor. En mer detaljerad beskrivning av de faktorer som ingår i förändringen av statens pensionsavsättning finns i not 43. För 2014 har en enhetlig grundränta i beräkningsgrunderna för pensionsavsättningen använts i årsredovisningen för staten både för SPV:s pensionsavsättning och för Riksdagsförvaltningens, Luftfartsverkets, Sjöfartverkets och Svenska Kraftnäts pensionsavsättningar. En närmare beskrivning av detta finns i avsnittet Redovisningsprinciper och tilläggsupplysningar.

Myndigheternas pensionskostnader består främst av premier för statens avtalsenliga tjänstepensioner, vilket utöver premien till SPV innefattar avgifter till kompletterande ålderspension (Kåpan) och den individuella ålderspensionen (Iåp). Pensionspremiernas storlek beror på åldersfördelningen och löneläget hos personalen vid respektive myndighet. Premier för avtalsförsäkringar betalas till och hanteras till största delen av SPV och den delen har därför eliminerats i resultaträkningen. Däremot har särskilda organ som inte är myndigheter hand om den kompletterande och individuella ålderspensionen och myndigheternas avgifter för dessa elimineras därför inte. Detsamma gäller också för några myndigheter som gör egna pensionsavsättningar. Kostnaderna för dessa ingår i statens pensionskostnader och elimineras inte.

På myndighetsnivån minskade Stockholms universitets pensionskostnader med 39 procent vilket beror på att myndigheten under 2014 fått en stor återbetalning på grund av felaktigt debiterade premiepensionsavgifter under åren 2003–2014.

Affärsverkens pensionskostnader ökade kraftigt beroende på den omräkning som gjorts av deras pensionsavsättningar enligt den princip som används i årsredovisningen för staten.

Övriga personalkostnader ökade med 2,4 procent

Övriga personalkostnader består av kostnader för personalutbildning, traktamenten m.m. De ökade sammantaget med 2,4 procent från föregående år.

Årsarbetskrafter

I nedanstående tabell visas antalet årsarbetskrafter vid de största statliga myndigheterna och totalt för 2014 och 2013.

<i>Myndighet</i>	2014	2013
Rikspolisstyrelsen	25 648	25 550
Försvarsmakten	18 678	18 159
Försäkringskassan	12 048	12 121
Arbetsförmedlingen	11 452	11 730
Skatteverket	9 589	9 705
Kriminalvården	9 163	9 050
Lunds universitet	6 908	6 796
Trafikverket	6 262	6 211
Uppsala universitet	5 907	5 615
Domstolsverket	5 811	5 665
Göteborgs universitet	5 188	5 138
Stockholms universitet	4 527	4 412
Regeringskansliet	4 515	4 467
Karolinska institutet	4 473	4 283
Migrationsverket	4 174	3 539
Umeå universitet	3 821	3 822
Linköpings universitet	3 675	3 697
Kungl. Tekniska högskolan	3 672	3 621
Statens institutionsstyrelse	3 274	3 146
Försvarets materielverk	3 053	2 816
Sveriges lantbruksuniversitet	2 909	2 959
Kronofogdemyndigheten	2 058	2 063
Lantmäteriet	1 868	1 864
Tullverket	1 844	1 892
Transportstyrelsen	1 804	1 740
Skogsstyrelsen	1 803	1 456
Linnéuniversitetet	1 698	1 773
Luleå tekniska universitet	1 425	1 386
Malmö högskola	1 329	1 285
Statens jordbruksverk	1 206	1 207
Statistiska centralbyrån	1 201	1 208
Åklagarmyndigheten	1 166	1 210
Luftfartsverket	1 061	1 064
Örebro universitet	1 051	1 077
Övriga myndigheter	40 058	39 484
Totalt	214 319	211 211

Måttet årsarbetskrafter ska visa de anställdas arbetsvolym under ett räkenskapsår räknat i antalet heltidstjänster. Som anställd räknas inte den som är uppdragstagare (konsult) även om denna arbetar med samma uppgifter som anställda. Anställda i utlandet, vars löner betalas med myndighetens medel, ska ingå när antalet årsarbetskrafter räknas fram.

Den arbetstid som inräknas ska vara den tid som myndigheten utbetalt lön eller annan ersättning för i utbyte mot arbete. Omräkning till heltidstjänster innebär att deltidsanställd personal ingår i summa antal personer med den procentandel av en heltidstjänst som deras tjänstgöring utgör. Uppgifterna i tabellen bygger på myndigheternas rapportering i statens informationssystem Hermes.

Under 2014 ökade antalet årsarbetskrafter totalt med 3 108 personer eller med 1,5 procent.

Skogsstyrelsens årsarbetskrafter ökade med 347 personer eller 24 procent från 2013. Förklaringen till detta är att från och med 2013 ingår även anställd personal som är anvisad från Arbetsförmedlingen och ökningen under 2014 beror bland annat på pågående större arbetsmarknadsprojekt åt Arbetsförmedlingen.

Hos Migrationsverket ökade antal årsarbetskrafter med 18 procent vilket beror på nyanställningar till följd av att inströmningen av asylsökande fortsatte att öka.

Not 7 Kostnader för lokaler

<i>Miljoner kronor</i>	2014	2013
Försvarsmakten	2 351	2 528
Rikspolisstyrelsen	2 111	2 025
Migrationsverket	1 880	1 106
Kriminalvården	1 412	1 487
Regeringskansliet	1 386	1 366
Lunds universitet	974	946
Domstolsverket	815	803
Karolinska institutet	763	741
Kungl. Tekniska högskolan	738	698
Uppsala universitet	682	658
Stockholms universitet	655	424
Göteborgs universitet	649	627
Arbetsförmedlingen	635	636
Försäkringskassan	625	612
Skatteverket	479	502
Linköpings universitet	469	548
Umeå universitet	402	459
Sveriges lantbruksuniversitet	367	397
Trafikverket	348	331
Statens institutionsstyrelse	304	379
Försvarets materielverk	230	312
Linnéuniversitetet	193	192
Luleå tekniska universitet	182	181
Myndigheten för samhällsskydd och beredskap	179	162
Malmö högskola	176	166
Örebro universitet	173	154
Tullverket	151	152

<i>Affärsverk</i>		
Sjöfartsverket	42	41
Luffartsverket	44	35
Svenska kraftnät	36	33
<u>Övriga myndigheter</u>	<u>4 707</u>	<u>4 659</u>
<u>Eliminering av inomstatliga lokalkostnader</u>	<u>-4 561</u>	<u>-5 014</u>
Summa	19 597	18 346

Som kostnader för lokaler redovisas myndigheters kostnader för hyrda lokaler. Redovisningen är brutto och inkluderar även hyra till andra statliga myndigheter. Elimineringarna görs av hyra från de myndigheter som betalar sina lokalkostnader till Fortifikationsverket och Statens fastighetsverk.

Migrationsverkets hyreskostnader ökade med 774 miljoner kronor. Ökningen beror främst på att antalet asylsökande fortsatte att öka kraftigt. Efterfrågan på platser i anläggningsboende överstiger antalet avtalade platser, därför hyr Migrationsverket tillfälliga platser som är betydligt dyrare än avtalade platser.

Not 8 Vissa garanti- och kreditkostnader

<i>Miljoner kronor</i>	2014	2013
<i>Riksgäldskontoret</i>		
Förväntade förluster, utestående garantier	103	50
Övrigt	132	266
<i>Summa Riksgäldskontoret</i>	<i>235</i>	<i>316</i>
<i>Exportkreditnämnden</i>		
Skadeersättningar	537	358
Förändring i reservering för skador	-343	22
<i>Summa Exportkreditnämnden</i>	<i>194</i>	<i>380</i>
<u>Boverket</u>	<u>-6</u>	<u>-72</u>
Summa	423	624

Under posten vissa garanti- och kreditkostnader redovisas kostnader för statlig garanti- och utlåningsverksamhet som inte redovisas bland transfereringar. Kostnaderna skiljs från övriga driftkostnader eftersom de kan variera kraftigt mellan åren och därför stör jämförelser mellan åren, samtidigt som de har en annan karaktär än de flesta myndigheters driftkostnader i övrigt.

Riksgäldskontorets kostnader i garantiverksamheten minskade med 81 miljoner kronor, vilket till största delen beror på lägre kostnader inom regress- och räntehantering. Även kostnaderna för nedskrivning av finansiella tillgångar

minskade under året. Kostnaderna för förväntade förluster ökade vilket beror på Riksgäldskontoret utfärdat en ny garanti under året.

Exportkreditnämndens totala kostnader i garantiverksamheten minskade med 186 miljoner kronor och beror främst på minskat behov av reservering för framtida skador. Skadeersättningarna ökade med 179 miljoner kronor jämfört med föregående år. De största skadeutbetalningarna berör affärer i Iran, Sudan och Ukraina.

Boverket redovisar en kostnadsreduktion för förändring av avsättningar för garantier. Garantierna kan långgivare teckna för lån till ny- och ombyggnad av bostäder och vid köp av fastighet som ombildas till kooperativ hyresrätt.

Not 9 Övriga driftkostnader

<i>Miljoner kronor</i>	2014	2013
<i>Övriga driftkostnader – tjänster</i>		
Trafikverket	35 115	35 866
Försvarmakten	14 687	14 435
Försvarets materielverk	6 491	6 812
Rikspolisstyrelsen	2 161	2 214
Karolinska institutet	1 415	1 335
Fortifikationsverket	1 410	1 489
Skatteverket	1 352	1 437
Statens fastighetsverk	1 300	1 175
Kärnavfallsfonden	1 293	1 582
Försäkringskassan	1 226	1 312
Göteborgs universitet	1 046	1 030
Naturvårdsverket	1 029	1 064
Lunds universitet	1 000	1 020
Transportstyrelsen	993	1 017
Umeå universitet	877	835
Statens skolverk	824	814
Arbetsförmedlingen	812	989
Regeringskansliet	784	781
Uppsala universitet	778	781
Kriminalvården	700	689
Pensionsmyndigheten	696	623
Styrelsen för internationellt utvecklingssamarbete	634	627
Domstolsverket	607	658
Migrationsverket	603	490
Linköpings universitet	540	503
Övriga myndigheter	15 641	14 831
<i>Summa tjänster</i>	94 014	94 409
<i>Övriga driftkostnader – varor</i>		
Försvarets materielverk	11 345	11 708
Trafikverket	5 143	4 266
Försvarmakten	3 852	3 730

Rikspolisstyrelsen	865	919
Migrationsverket	785	354
Fortifikationsverket	495	480
Karolinska institutet	421	401
Kriminalvården	387	380
Uppsala universitet	355	342
Lunds universitet	318	327
Stockholms universitet	221	190
Statens fastighetsverk	212	234
Göteborgs universitet	205	203
Kungl. Tekniska högskolan	192	193
Skatteverket	171	148
Sveriges lantbruksuniversitet	170	179
Transportstyrelsen	160	145
Statens institutionsstyrelse	130	98
Regeringskansliet	128	107
Umeå universitet	121	135
Statens jordbruksverk	110	111
Arbetsförmedlingen	108	112
Linköpings universitet	101	101
Övriga myndigheter	1 833	1 823
<i>Summa varor</i>	<i>27 828</i>	<i>26 686</i>
 <i>Affärsverk, övrig drift – varor och tjänster</i>		
Svenska kraftnät	6 787	7 741
Sjöfartsverket	1 292	1 450
Luffartsverket	1 107	1 166
<i>Summa affärsverk, övrig drift – varor och tjänster</i>	<i>9 186</i>	<i>10 357</i>
 <i>Övriga driftkostnader – reparationer, diverse m.m.</i>		
Försvarsmakten	1 975	2 015
Trafikverket	654	639
Kriminalvården	286	299
Myndigheten för samhällsskydd och beredskap	258	253
Rikspolisstyrelsen	242	230
Regeringskansliet	212	213
Migrationsverket	207	141
Försvarets materielverk	177	148
Lunds universitet	150	142
Riksdagsförvaltningen	147	238
Arbetsförmedlingen	145	148
Stockholms universitet	117	115
Uppsala universitet	115	111
Kustbevakningen	113	116
Karolinska institutet	109	108
Försäkringskassan	100	85
Sveriges lantbruksuniversitet	96	88
Kungliga Tekniska högskolan	93	94
Göteborgs universitet	88	85
Umeå universitet	86	92
Linköpings universitet	85	85

<i>Affärsverk</i>		
Svenska kraftnät	326	336
Luffartsverket	95	114
Sjöfartsverket	84	103
Övriga myndigheter	1 539	1 479
<i>Summa övriga driftkostnader – reparationer, diverse m.m.</i>	<i>7 499</i>	<i>7 477</i>
<i>Aktivering utveckling av anläggningstillgångar i egen regi</i>		
Trafikverket	-21 107	-20 649
Myndigheter i försvarssektorn	-8 652	-10 484
Försäkringskassan	-322	-380
Rikspolisstyrelsen	-108	-156
Skatteverket	-99	-120
Transportstyrelsen	-89	-135
Riksdagsförvaltningen	-74	-169
Pensionsmyndigheten	-67	-41
Umeå universitet	-57	-46
Migrationsverket	-49	-35
<i>Affärsverk</i>		
Sjöfartsverket	-375	-621
Svenska kraftnät	-	-12
Övriga myndigheter	-438	-462
<i>Summa aktivering utveckling av anläggningstillgångar i egen regi</i>	<i>-31 437</i>	<i>-33 310</i>
<u>Eliminering av inomstatliga transaktioner</u>	<u>-21 679</u>	<u>-20 523</u>
Total summa övriga driftkostnader	85 411	85 096

Övriga driftkostnader utgörs av myndigheternas köp av tjänster, varor, reparationer och diverse andra driftkostnader. Redovisningen görs brutto under varje avsnitt och raden eliminering gäller köp av varor och tjänster mellan myndigheter. Totala övriga driftkostnader ökade med 0,3 miljarder kronor.

Trafikverket upphandlar entreprenader och konsulter för byggande och underhåll av vägar och järnvägar samt för planering och projektering. Trafikverkets övriga driftkostnader påverkas av de aktiveringar som görs såväl för köp av tjänster som för köp av varor. Aktiveringarna gäller järnvägsanläggningar, produktionsanläggningar samt väganläggningar. Aktivering innebär att kostnader för köp av varor och tjänster förs bort från resultaträkningen och tas upp som anläggningstillgång i balansräkningen. Trafikverket har aktiverat något mer än föregående år för utveckling av anläggningstillgångar i egen regi. I och med att aktiveringen var högre minskade de totala driftkostnaderna hos Trafikverket med 317 miljoner kronor jämfört med föregående år.

Försvarsmaktens ökade kostnader för tjänster förklaras av uppbyggnaden av en ny camp i Mali. Även Försvarsmaktens kostnader för köp av materiel ökade, vilket främst beror på anskaffning av en provrobot.

Minskade kostnader för varor hos Försvarets materielverk gäller främst materiel som rör arméförband, ledningssystem och logistik. Även myndighetens kostnader för tjänster minskade. Minskningen avser främst pansarvärnssystem och marinförbandsmateriel. Aktiveringarna hos myndigheterna i försvarssektorn minskade jämfört med föregående år varav den största minskningen gäller beredskapsinventarier hos Försvarets materielverk.

Rikspolisstyrelsens övriga driftkostnader minskade jämfört med föregående år. Det beror bland annat på att myndigheten hade lägre kostnader för datorer, kringutrustning och resor. Dessutom har Rikspolisstyrelsen omklassificerat underhållskostnader för helikoptrar som betalats i förskott. Omklassificeringen minskade kostnaderna jämfört med föregående år.

Den energi som Svenska kraftnät köper eller säljer i form av balanskraft och reglerkraft, prissätts och avräknas mot respektive balansansvarigt företag. Under året minskade både volymen och priset för köpt och såld balanskraft, vilket huvudsakligen förklarar Svenska kraftnäts minskade driftkostnader.

Not 10 Avskrivningar och nedskrivningar

<i>Miljoner kronor</i>	2014	2013
Trafikverket	8 666	8 410
Försvarsmakten	8 364	8 148
Rikspolisstyrelsen	930	795
Fortifikationsverket	763	776
Försäkringskassan	603	589
Statens fastighetsverk	413	374
Kriminalvården	352	369
Lunds universitet	324	291
Skatteverket	266	306
Regeringskansliet	263	259
Domstolsverket	243	267
Myndigheten för samhällsskydd och beredskap	242	235
<i>Affärsverk</i>		
Svenska kraftnät	953	703
Luffartsverket	214	177

Sjöfartsverket	162	392
Övriga myndigheter	4 063	3 861
Summa	26 821	25 952

I posten ingår avskrivningar och nedskrivningar på anläggningstillgångar.

Trafikverkets avskrivningar ökade under året med 256 miljoner kronor främst beroende på avskrivningar på väg- och järnvägsanläggningar (se not 18 och 19).

Försvarsmaktens avskrivningar ökade med 216 miljoner kronor främst beroende på avskrivningar på beredskapsinventarier som stridsfordon, självgående pjäser, fartyg och båtar (se not 24).

Not 11 Resultat från andelar i hel- och delägda företag

<i>Miljoner kronor</i>	2014	2013
<i>Resultat från andelar i företag med bestämmande statligt inflytande</i>		
Akademiska Hus AB	5 215	2 568
Sveaskog Holding AB	1 691	1 475
Specialfastigheter Sverige AB	1 390	1 301
AB Svensk Exportkredit	1 260	1 090
SBAB Bank AB	1 256	873
Swedavia AB	926	489
SJ AB	460	220
Teracom Boxer Group AB	393	586
Jernhusen AB	388	513
Apoteket AB	371	364
Luossavaara-Kiirunavaara AB (LKAB)	347	6 032
Svensk-Danska Broförbindelsen AB (SVEDAB)	0	-196
Systembolaget AB	-36	197
Svevia AB	188	57
Almi Företagspartner AB	118	74
PostNord AB	105	184
Vasallen AB	93	53
Lernia AB	85	146
Samhall AB	81	12
AB Svensk Bilprovning	63	31
RISE Holding AB	39	42
Svenska Rymdaktiebolaget	34	11
Infranord AB	17	-162
Metria AB	10	-20
Apotek Produktion & Laboratorier AB	9	19
Kungliga Dramatiska Teatern AB	5	3
Ersättningsmark i Sverige AB	1	-1 006
Kungliga Operan AB	1	5
Swedesurvey AB	1	-8
AB Göta Kanalbolag	0	0

AB Svenska miljöstyrrådet	0	1
Voksenåsen A/S	0	-1
Svenska Spel AB	-	-
Vectura Consulting AB	-	1
Apotekens Service AB	-3	-52
Apoteksgruppen i Sverige Holding AB	-3	7
Statens Bostadsomvandling AB	-9	-7
Inlandsinnovation AB	-12	10
Swedfund International AB	-63	-93
Fouriertransform AB	-91	131
Green Cargo AB	-188	-382
European Spallation Source ESS AB	-574	-392
Vattenfall AB	-8 178	-13 668
Övriga företag som redovisas av Kammarkollegiet	1	-1
<i>Summa Kammarkollegiet</i>	<i>5 391</i>	<i>507</i>
<i>Affärsverk</i>		
Svenska kraftnät – Svenska Kraftnät Gasturbiner AB m.fl.	6	13
Luffartsverket – LFV Holding AB	21	2
Sjöfartsverket – Sjöfartsverket Holding AB	3	1
Övriga myndigheter	-23	10
Summa resultat från andelar i företag med bestämmande statligt inflytande	5 398	533
<i>Resultat från andelar i företag med väsentligt statligt inflytande</i>		
TeliaSonera AB	5 408	5 582
Nordiska Investeringsbanken NIB	764	674
SAS AB	-158	38
AB Bostadsgaranti	132	26
SOS Alarm Sverige AB (SOSAB)	14	2
VisitSweden AB	0	0
<i>Affärsverk</i>		
Svenska kraftnät – Nord Pool ASA m.fl.	13	19
Summa resultat från andelar i företag med väsentligt statligt inflytande	6 173	6 341
<i>Resultat från andelar i hel- och delägda företag – totalt</i>		
Resultat från andelar i företag med bestämmande statligt inflytande	5 398	533
Resultat från andelar i företag med väsentligt statligt inflytande	6 173	6 341
Total summa	11 571	6 874

Med bestämmande statligt inflytande avses när statens ägarandel överstiger 50 procent. Med väsentligt statligt inflytande avses när statens ägarandel uppgår till högst 50 och lägst 20 procent.

Det resultat som redovisas ovan baseras på det redovisade nettoresultatet hos bolagen enligt årsbokslut för respektive år, utom i några fall då ett tidigare delårsbokslut använts. Resultatandelarna har ökat med 4,7 miljarder kronor jämfört med 2013.

Akademiska hus AB visade 2,6 miljarder kronor bättre resultat än föregående år. Ökningen är främst hänförlig till värdeförändringar i fastigheter.

Sveaskog AB redovisade ett förbättrat resultat med 0,2 miljarder kronor, främst beroende på högre leveransvolym och högre priser.

Specialfastigheter Sverige AB visade 0,1 miljarder kronor bättre resultat än föregående år vilket främst beror på högre positiv värdeförändring på förvaltningsfastigheter.

AB Svensk Exportkredit redovisade ett förbättrat resultat med 0,2 miljarder kronor, främst beroende på en upplösning av tidigare gjorda reserveringar för kreditförluster samt att nettoresultatet av finansiella transaktioner ökade.

SBAB Bank AB förbättrade resultatet med 0,4 miljarder kronor, vilket främst beror på ett förbättrat nettoresultat av finansiella poster till verkligt värde.

Swedavia förbättrade resultatet med 0,4 miljarder kronor. Swedavia avyttrade under året hotellfastigheten vid Stockholm Arlanda airport vilket påverkade rörelseresultatet positivt.

SJ visade ett förbättrat resultat med 0,2 miljarder kronor. Ökningen berodde bl.a. på positivt utfall i skiljenämnden avseende en tvist med en cateringleverantör samt realisationsvinst i samband med försäljning av lok.

Resultatet för Terracom AB försämrades med 0,2 miljarder kronor. Försämringen är främst hänförlig till lägre intäkter, till en utökad satsning på produktutveckling samt till en högre nettonivå på engångsposter. Engångsposterna gällde främst tidigare lagda kostnader för övergång till ny sändningsteknik samt till omstruktureringskostnader.

Jernhusen AB försämrade resultatet med 0,1 miljarder kronor. Resultatet påverkades negativt av värdeförändringar på derivat och positivt av skatteeffekt vid bolagsförsäljning.

Resultatet för LKAB försämrades med 5,7 miljarder kronor. Kraftigt prisfall på järnmalm påverkade resultatet negativt. Samtidigt påverkade ökade volymer och valutaeffekter resultatet positivt. Resultatet inkluderar avsättning för kostnader på 3,4

miljarder kronor relaterade till påverkan av gruvbrytning på samhällena Kiruna och Malmberget, vilket var 2,8 miljarder kronor högre än föregående år.

Svedab:s resultat redovisas inte som resultatandel eftersom det egna kapitalet hade varit negativt utan aktieägartillskott på 0,2 miljarder kronor.

Resultatandelen från Systembolaget minskade med 0,2 miljarder kronor. Andelen reducerades med respektive års betalda utdelning på 0,3 miljarder kronor för 2014 respektive 0,1 miljarder kronor 2013, som istället betraktas som skatteintäkt. Resultatet före denna omföring uppgick till 0,3 miljarder kronor för båda åren.

Resultatet för Svevia förbättrades med 0,1 miljarder kronor, bl.a. beroende på kostnadsbesparingar och avyttringen av trafiksystem Väst AB.

Resultatet för Infranord förbättrades med 0,2 miljarder kronor. Resultatförbättringen förklaras med högre volymer, bättre resursutnyttjande och lägre administrativa kostnader.

Resultatet i Svenska Spel AB uppgick till 4,8 miljarder kronor, vilket är en försämring med 0,5 miljarder kronor. Resultatet behandlas inte som resultat från andelar i årsredovisningen för staten utan redovisas som skatteintäkt.

Green Cargo AB:s resultat ökade med 0,2 miljarder kronor. Det förbättrade resultatet är till stor del hänförligt till lägre personal- och driftskostnader.

Resultatandelen för EES (European Spallation Source) försämrades med 0,2 miljarder kronor vilket förklaras med ökade personal- och konsultkostnader. Det förklaras också av att arbetet med byggnation av forskningsanläggningen påbörjades under året vilket medförde relaterade byggkostnader.

Vattenfalls resultat förbättrades med 5,5 miljarder kronor men är fortfarande negativt. Resultatet netto efter skatt belastades med nedskrivningar på 20,4 miljarder kronor samt ökade avsättningar för avvecklingen av kärnkraften i Tyskland.

Ersättningsmark i Sverige AB likviderades i december 2014. I januari 2014 överfördes verksamheten i Apotekens Service till E-hälsomyndigheten. Bolaget likviderades i december 2014.

Resultatet för Nordiska Investeringsbanken NIB avser perioden 1 september 2013 till 31 augusti 2014. Resultatet för SAS AB avser perioden 1 november 2013 till 31 oktober 2014.

Not 12 Nettokostnad för statsskulden

<i>Miljoner kronor</i>	2014	2013
<i>Finansiella intäkter och kostnader för förvaltning av statsskulden</i>		
Ränteintäkter avseende upplåning i svenska kronor	15 539	13 060
Ränteintäkter avseende upplåning i utländsk valuta	1 731	1 383
<i>Summa ränteintäkter</i>	<i>17 270</i>	<i>14 443</i>
Räntekostnader avseende upplåning i svenska kronor	-32 133	-33 368
Räntekostnader avseende upplåning i utländsk valuta	-2 857	-2 269
<i>Summa räntekostnader</i>	<i>-34 990</i>	<i>-35 637</i>
Realiserade valutakursförändringar (netto)	3 169	10 313
Orealiserade valutakursförändringar (netto)	-17 898	-7 788
Överkurs vid emission (netto)	4 108	6 926
Intäktsförda, preskriberade obligationer m.m.	-1	1
Realiserade kursförändringar (netto)	-3 587	-6 080
Provisioner till banker m.fl.	-146	-72
Nettokostnad för förvaltning av statsskulden	-32 075	-17 894

Riksgäldskontoret redovisar finansiella intäkter och kostnader för förvaltning av statsskulden. De innefattar även intäkter och kostnader för skuldskötselåtgärder.

Under 2014 uppgick nettokostnaden för statsskulden (räntor, över- och underkurser och valutakursförändringar m.m.) till 32,1 miljarder kronor, vilket innebär att nettokostnaden ökade med 14,2 miljarder kronor. Orsaken var främst att de positiva realiserade valutakursförändringar minskade med 7,1 miljarder kronor och att de orealiserade valutakursförändringarna ökade till -17,9 miljarder kronor. Båda dessa poster försämrades på grund av den svagare kronan.

Not 13 Övriga finansiella intäkter

<i>Miljoner kronor</i>	2014	2013
Riksbankens inlevererade överskott	3 300	6 800
Centrala studiestödsnämnden	2 425	2 569
Skatteverket	1 940	2 287
Kärnavfallsfonden	1 756	1 200
Exportkreditnämnden	1 266	477
Kammarkollegiet, övrigt	236	137
Försäkringskassan	141	123
Pensionsmyndigheten	111	169
Riksgäldskontoret	93	747
Reavinst försäljning av aktier	28	33 715
Utdelning på aktier Nordea Bank AB	-	1 554
<i>Affärsverk</i>		
Luftfartsverket	360	47
Svenska kraftnät	4	3
Sjöfartsverket	2	1
<i>Övriga myndigheter</i>	281	105
Summa	11 943	49 935

Övriga finansiella intäkter minskade med 38 miljarder kronor. Under 2013 såldes statens innehav i Nordea och Vectura Consulting AB vilket påverkade intäkterna med 34 miljarder kronor. Riksbankens inlevererade överskott minskade också kraftigt jämfört med 2013.

Riksbanken levererade in överskott på 3 300 miljoner kronor.

Centrala studiestödsnämndens finansiella intäkter består bl.a. av räntor på studielån.

Skatteverket redovisar främst räntor i skattekontosystemet.

Kärnavfallsfondens intäkter omfattar huvudsakligen ränteintäkter för nominella placeringar.

Reavinst vid försäljning av aktier för 2013 innehöll ca 33 000 miljoner kronor från statens försäljning av aktierna i Nordea AB.

De finansiella intäkterna hos Luftfartsverket är räntedel i beräkningen av pensionsavsättningen.

Not 14 Övriga finansiella kostnader

<i>Miljoner kronor</i>	2014	2013
Exportkreditnämnden	1 021	429
Riksgäldskontoret	72	6
Trafikverket	59	58
Regeringskansliet	16	41
Försvarsmakten	16	16
Försäkringskassan	15	10
Försvarets materielverk	13	15
Riksdagsförvaltningen	13	10
<i>Affärsverk</i>		
Luffartsverket	2	34
Sjöfartsverket	6	29
Svenska kraftnät	16	13
Övriga myndigheter	85	56
<i>Aktivering av finansiella kostnader</i>	-64	-61
Summa	1 270	656

Exportkreditnämndens finansiella kostnader gäller främst kursdifferenser samt beräknade och realiserade kursförluster för premier och skadefordringar.

Riksgäldskontorets övriga finansiella kostnader är räntekostnader för repor i insättningsgarantifonden.

Regeringskansliets finansiella kostnader är i huvudsak valutakursförluster.

I noten redovisas finansiella kostnader per myndighet brutto. Några myndigheter har aktiverat räntekostnader i samband med anläggningsprojekt, eftersom räntan är en del av de utgifter myndigheten tar upp som tillgång för att bygga anläggningen.

5.2 Noter till balansräkningen

Not 15 Balanserade utgifter för utveckling

<i>Miljoner kronor</i>	2014	2013
Försäkringskassan	1 431	1 453
Försvarsmakten	1 430	1 321
Transportstyrelsen	520	570
Skatteverket	481	499
Rikspolisstyrelsen	361	436
Kronofogdemyndigheten	211	205
Migrationsverket	200	190
Lantmäteriet	173	172
Pensionsmyndigheten	126	83
Trafikverket	117	144
Umeå universitet	112	82
Statens jordbruksverk	110	65
Arbetsförmedlingen	110	86
<i>Affärsverk</i>		
Svenska kraftnät	118	250
Sjöfartsverket	25	17
Övriga myndigheter	1 686	1 616
Summa	7 211	7 189

<i>Miljoner kronor</i>	2014
Ingående ackumulerade anskaffningsvärden	19 225
Årets investeringar, anskaffningsutgifter	615
Årets investeringar, egen utveckling	1 777
Försäljning/utrangering	-328
Utgående ackumulerade anskaffningsvärden	21 289
Ingående ackumulerade avskrivningar	-12 113
Årets avskrivningar och nedskrivningar	-2 223
Minskning av ackumulerad avskrivning vid utrangering/försäljning	258
Utgående ackumulerade avskrivningar	-14 078
Summa	7 211

I posten Balanserade utgifter för utveckling ingår främst egenutvecklade it-system och program.

Försäkringskassans utgifter avser främst utveckling av it-system. De största posterna avser it-stöd för ärendehantering, självbetjäningstjänster samt ny infrastruktur för it. Försäkringskassan har kvar it-system för pensionshantering även efter

Pensionsmyndighetens bildande. På uppdrag av Pensionsmyndigheten vidareutvecklar Försäkringskassan dessa system och fakturerar för kostnader för avskrivningar avseende dessa tillgångar.

Försvarsmaktens post avser i huvudsak fortsatt utveckling av system PRIO som lanserades i början av 2009. PRIO är ett integrerat affärsystem för ledning, HR, ekonomi och logistik som etappvis införs i verksamheten. Under 2014 togs ett flertal etapper i drift.

Transportstyrelsens balanserade utgifter avser främst det nationella systemet för trängselskatter i Stockholm och Göteborg samt infrastrukturavgifter i Motala och i Sundsvall. Sista delen av systemet togs i drift under 2014.

Skatteverkets post avser utgifter för utveckling av it-system. Minskningen av posten beror främst på nedskrivning av tillgångar som inte längre används i verksamheten.

Rikspolisstyrelsens balanserade utgifter för utveckling minskade totalt med 75 miljoner kronor. I beloppet ingår både en ökning och en minskning. Ökningen beror på ett antal it-utvecklingsprojekt som hantering av ärenden, handläggning och vapen samt intranät. Minskningen beror på nedskrivning av ett par projekt för utredningsstöd och kommunikation.

Not 16 Rättigheter och andra immateriella anläggningstillgångar

<i>Miljoner kronor</i>	2014	2013
Myndigheten för samhällsskydd och beredskap	204	120
Rikspolisstyrelsen	78	80
Kriminalvården	75	92
Försäkringskassan	52	48
Statens fastighetsverk	26	10
Riksgäldskontoret	24	33
Domstolsverket	21	26
Skatteverket	19	20
Tullverket	18	20
Centrala studiestödsnämnden	18	0
<i>Affärsverk</i>		
Svenska kraftnät	70	78
Sjöfartsverket	9	11
<u>Övriga myndigheter</u>	<u>262</u>	<u>324</u>
Summa	876	862

<i>Miljoner kronor</i>	2014
Ingående ackumulerade anskaffningsvärden	3 370
Årets investeringar, anskaffningsutgifter	308
Försäljning/utrangering	-132
Utgående ackumulerade anskaffningsvärden	3 546
Ingående ackumulerade avskrivningar	-2 446
Årets avskrivningar och nedskrivningar	-340
Minskning av ackumulerad avskrivning vid utrangering/försäljning	116
Utgående ackumulerade avskrivningar	-2 670
Summa	876

Under posten Rättigheter och andra immateriella anläggningstillgångar redovisas i första hand köpta it-system och program.

Tillgångarna hos Myndigheten för samhällsskydd och beredskap avser främst investeringar i växlar och licenser för det nationella radiokommunikationssystemet Rakel. Ökningen med 84 miljoner kronor beror på driftsättning av pågående nyanläggning i Rakelverksamheten.

Rikspolisstyrelsen rättigheter minskade med 2 miljoner kronor från föregående år. Minskningen beror främst på licensrättigheter relaterade till utvecklingsprojekt.

Kriminalvårdens post består huvudsakligen av tele- och säkerhetsinstallationer.

Affärsverket Svenska kraftnäts post består främst av markrättigheter i form av servitut och ledningsrätter samt nyttjanderättigheter för optoförbindelser.

Not 17 Förskott avseende immateriella anläggningstillgångar

<i>Miljoner kronor</i>	2014	2013
Styrelsen för internationellt utvecklingssamarbete	1	-
Summa	1	-

Förskottet avser utvecklingskostnader av systemstöd.

Not 18 Statliga väganläggningar

<i>Miljoner kronor</i>	2014	2013
Ingående ackumulerade anskaffningsvärden	190 351	186 300
Årets anskaffning	-	-
Årets färdigställande från pågående investering	5 636	4 051
Försäljning/utrangering	-	-
Utgående ackumulerade anskaffningsvärden	195 987	190 351
Ingående ackumulerade avskrivningar	-75 467	-71 111
Årets avskrivningar	-4 427	-4 356
Försäljning/utrangering	-	-
Utgående ackumulerade avskrivningar	-79 894	-75 467
Nedskrivningar	-	-
Summa	116 093	114 884

Trafikverket redovisar investeringar i statliga väganläggningar. Avskrivningstiden för dessa är 40 år. Värdet av väganläggningar som blev klara under 2014 var 5 636 miljoner kronor (överfört från pågående nyanläggningar). Större objekt som öppnades för trafik under 2014 var bl.a. Norra länken, E4 Sundsvall, E22 Rolsberga–Fogdarp, E18 Västerås–Sagån, E 18 Hjulsta–Kista.

Not 19 Statliga järnvägsanläggningar

<i>Miljoner kronor</i>	2014	2013
Ingående ackumulerade anskaffningsvärden	174 733	158 668
Justering av ingående anskaffningsvärde	154	-
Årets anskaffning	101	178
Årets färdigställande från pågående investering	8 475	15 894
Försäljning/utrangering	-1	-7
Utgående ackumulerade anskaffningsvärden	183 462	174 733
Ingående ackumulerade avskrivningar	-50 060	-46 373
Årets avskrivningar	-3 957	-3 687
Utgående ackumulerade avskrivningar	-54 017	-50 060
Nedskrivningar	-	-
Summa	129 445	124 673

Trafikverket redovisar investeringar i järnvägsanläggningar. Anskaffningskostnad för mark för järnvägsändamål ingår i redovisat värde för järnvägsanläggningen. Trafikverket tillämpar differentierade avskrivningstider, mellan 25 och 110 år, på samtliga järnvägsanläggningar.

Värdet av järnvägsanläggningar som blev klara under 2014 var 8 475 miljoner kronor (överfört från pågående nyanläggningar).

Större projekt som färdigställdes under 2014 var bl.a. dubbelspårsutbyggnad i Jakobshyttan, dubbelspår Strängnäs–Härad samt bangårdsutbyggnader på Malmbanan i Ripats, Rensjön och Lakaträsk.

Not 20 Byggnader, mark och annan fast egendom

<i>Miljoner kronor</i>	2014	2013
Statens fastighetsverk	13 677	13 697
Naturvårdsverket	10 415	7 668
Fortifikationsverket	9 836	9 729
Riksdagsförvaltningen	1 175	911
Trafikverket	903	974
Sveriges lantbruksuniversitet	761	792
<i>Affärsverk</i>		
Sjöfartsverket	1 029	1 059
Luffartsverket	945	1 102
Svenska Kraftnät	444	407
Övriga myndigheter	89	76
Summa	39 274	36 415

<i>Miljoner kronor</i>	2014
Ingående ackumulerade anskaffningsvärden	58 605
Årets investeringar, anskaffningsutgifter	3 265
Färdigställande av pågående nyanläggningar	1 371
Försäljning/utrangering	-481
Utgående ackumulerade anskaffningsvärden	62 760
Ingående ackumulerade avskrivningar	-22 424
Årets avskrivningar och nedskrivningar	-1 552
Minskning av ackumulerade avskrivningar vid utrangering/försäljning	410
Utgående ackumulerade avskrivningar	-23 566
Ingående ackumulerade uppskrivningar	80
Årets uppskrivningar	-
Utgående ackumulerade uppskrivningar	80
Summa	39 274

Statens fastighetsverk förvaltar den del av statens fasta egendom som regeringen bestämmer. Större delen av fastigheterna tillhör det nationella kulturarvet. Exempel på fastigheter är de kungliga slotten, ett trettiotal fästningar, nationalteatrarna, museerna, regeringens byggnader, landshövdingarnas residens och ambassadbyggnader i utlandet. De markegendomar som Statens fastighetsverk

redovisar består till stora delar av markområden väster om odlingsgränsen i Västerbottens och Norrbottens län samt renbetesfjällen i Jämtlands län. I mellersta och södra Sverige förvaltar Statens fastighetsverk ett antal kungsgårdar som av kulturhistoriska skäl ägs av staten. Det bokförda värdet för byggnader minskade med 20 miljoner kronor under 2014. Minskningen beror främst på att årets avskrivningar och nedskrivningar är större än tillgångsredovisade projekt. Nedskrivningar gjordes av byggnader på kronoholmar samt Skokloster. De större tillgångsredovisade projekten 2014 var ombyggnad av Marinmuseum, ombyggnad av kvarteret Västertorn samt restaurang i Natrum, Läckö slott.

Naturvårdsverket redovisar främst nationalparker och naturreservat. Till och med 1993 redovisades inte byggnader och annan fast egendom separerat från mark, vilket innebär att det finns sådana anläggningar i det bokförda värdet för mark. Många markområden är bokförda till ett värde som vida understiger marknadsvärdet. Under 2014 genomförde Naturvårdsverket en rad bytesaffärer med de marker som togs över från Ersättningsmark i Sverige AB. Under 2014 ökade värdet på egendomen med 2 747 miljoner kronor, vilket främst beror på dessa affärer.

Fortifikationsverket förvaltar fastigheter avsedda för försvarsändamål. Värdet ökade med 107 miljoner kronor, vilket främst beror på förvärv av mark i Boden.

Riksdagsförvaltningen förvaltar bland annat riksbyggnaderna. Värdeökningen 2014 med 264 miljoner kronor beror främst på renovering av kvarteret Mercurius, Demokrativerkstaden och Sammanbindningsbanan samt åtgärder för begränsning av trafiken.

Not 21 Förbättringsutgifter på annans fastighet

<i>Miljoner kronor</i>	2014	2013
Rikspolisstyrelsen	779	743
Regeringskansliet	488	505
Lunds universitet	318	283
Försvarsmakten	269	265
Försvarets materielverk	212	165
Kungl. Tekniska högskolan	190	167
Arbetsförmedlingen	181	193
Stockholms universitet	156	122
Umeå universitet	149	134
Domstolsverket	134	104
Övriga myndigheter	1 729	1 623
Summa	4 605	4 304

<i>Miljoner kronor</i>	2014
Ingående ackumulerade anskaffningsvärden	10 059
Årets investeringar, anskaffningsutgifter	1 124
Årets investeringar, egen utveckling	17
Försäljning/utrangering	-444
Utgående ackumulerade anskaffningsvärden	10 756
Ingående ackumulerade avskrivningar	-5 767
Årets avskrivningar och nedskrivningar	-788
Minskning av ackumulerade avskrivningar vid utrangering/försäljning	404
Utgående ackumulerade avskrivningar	-6 151
Summa	4 605

Förbättringsutgifter på annans fastighet avser sådana utgifter som myndigheten har haft för att anpassa hyrda lokaler till den egna verksamheten, exempelvis om- och tillbyggnationer, kabeldragningar för nätverk, larmanordningar samt reparationer och underhåll i fall där utgifterna uppgått till väsentliga belopp.

Rikspolisstyrelsens förbättringsutgifter ökade med 36 miljoner kronor, vilket främst beror på anpassningar av lokaler i de tre storstadsregionerna.

Regeringskansliets förbättringsutgifter består främst av investeringar i kanslier på utlandsmyndigheterna men även investeringar i Regeringskansliets lokaler i Stockholm.

Lunds universitets förbättringsutgifter ökade med 35 miljoner kronor och beror främst på specialanpassning av forskningslokaler.

Not 22 Maskiner, inventarier, installationer m.m.

<i>Miljoner kronor</i>	2014	2013
Kustbevakningen	2 807	2 921
Försvarsmakten	1 407	1 464
Myndigheten för samhällsskydd och beredskap	1 307	1 223
Rikspolisstyrelsen	1 092	1 190
Lunds universitet	956	674
Trafikverket	891	711
Kriminalvården	871	876
Karolinska institutet	825	828
Uppsala universitet	703	619
Moderna Museet	612	471
Domstolsverket	548	630
Regeringskansliet	521	532
Sveriges lantbruksuniversitet	466	376
Kungl. Tekniska högskolan	448	339
Göteborgs universitet	420	408
Linköpings universitet	356	358
Umeå universitet	317	311
Skatteverket	261	262
Försäkringskassan	253	188
Stockholms universitet	212	155
Nationalmuseum med Prins Eugens Waldemarsudde	210	188
Försvarets materielverk	156	128
Luleå tekniska universitet	137	129
Tullverket	125	99
Migrationsverket	117	85
Arbetsförmedlingen	115	165
Riksarkivet	111	121
<i>Affärsverk</i>		
Svenska kraftnät	9 810	9 582
Sjöfartsverket	1 133	642
Luffartsverket	17	26
<i>Övriga myndigheter</i>	2 488	2 584
Summa	29 692	28 285

Datorer och kringutrustning, möbler, maskiner, installationer, bilar, fartyg, flyg och transportmedel är exempel på tillgångar som myndigheterna redovisar under denna post. Även tillgångar som innehas genom finansiell leasing ingår.

Ökningen för Sjöfartsverket, 491 miljoner kronor, beror i huvudsak på investering i nya räddningshelikoptrar. Ökningen för Lunds universitet beror på investeringar för forskningsanläggningen Max IV.

Svenska kraftnäts tillgångar består främst av kraftledningar, stationer, byggnader och mark, sjökablar, kontrollanläggningsdelar, optoförbindelser och tele- och informationssystem.

<i>Miljoner kronor</i>	2014
Ingående ackumulerade anskaffningsvärden	79 760
Årets investeringar, anskaffningsutgifter	4 616
Årets investeringar, egen utveckling	8
Årets överföringar från Pågående nyanläggningar	2 350
Försäljning/utrangering	-4 587
Utgående ackumulerade anskaffningsvärden	82 147
Ingående ackumulerade avskrivningar	-51 799
Årets avskrivningar och nedskrivningar	-5 179
Årets uppskrivningar	0
Minskning av ackumulerade avskrivningar vid utrangering/försäljning	4 523
Utgående ackumulerade avskrivningar	-52 455
Summa	29 692

Not 23 Pågående nyanläggningar

<i>Miljoner kronor</i>	2014	2013
Trafikverket	87 403	81 036
Fortifikationsverket	1 135	866
Lunds universitet	709	610
Statens fastighetsverk	633	480
Domstolsverket	138	72
Myndigheten för samhällsskydd och beredskap	127	223
Försvarsmakten	112	109
Uppsala universitet	95	100
Naturvårdsverket	88	44
Kriminalvården	88	65
<i>Affärsverk</i>		
Svenska kraftnät	9 659	6 327
Sjöfartsverket	357	597
Luffartsverket	221	170
Övriga myndigheter	431	564
Summa	101 196	91 263

Av Trafikverkets belopp för pågående större investeringsprojekt omfattar 39 184 miljoner kronor väganläggningar och 47 912 miljoner kronor järnvägsanläggningar. Här ingår ett flertal mycket stora projekt, bl.a. Citybanan i Stockholm, Väst kustbanan inklusive tunnel genom Hallandsåsen, E 20 Norra Länken och E18 Hjulsta–Kista i Stockholm samt E4 i Sundsvall.

Bland de största pågående investeringarna hos Svenska Kraftnät kan nämnas:

- SydVästlänken som syftar till att förstärka och öka kapaciteten i stamnätet till södra Sverige och till Norge
- Stockholm Ström som syftar till att bygga ut och förbättra elförsörjningen inom Stockholmsområdet, samt
- NordBalt som är en utlandsförbindelse som byggs mellan Sverige och Litauen för att koppla samman den nordiska elmarknaden med den baltiska.

<i>Miljoner kronor</i>	2014
Ingående ackumulerade anskaffningsvärden	91 094
Årets investeringar, anskaffningsutgifter	7 139
Årets investeringar, egen utveckling	21 058
Årets överföring till färdig tillgång	-17 920
Försäljning/utrangering	5
Utgående ackumulerade anskaffningsvärden	101 376
Årets nedskrivningar	-180
Utgående ackumulerade avskrivningar	-180
Summa	101 196

Not 24 Beredskapstillgångar

<i>Miljoner kronor</i>	2014	2013
IB Anskaffningsvärde beredskapsinventarier	163 027	159 457
Årets anskaffning	7 743	10 091
Årets försäljningar/utrangeringar	-4 498	-6 521
UB Anskaffningsvärde beredskapsinventarier	166 272	163 027
IB Beredskapsvaror i lager	16 749	16 634
Årets anskaffning	779	481
Årets övriga förändring	-350	-366
UB Beredskapsvaror i lager	17 178	16 749
UB Ackumulerade anskaffningsvärden, beredskapstillgångar	183 450	179 776
IB Ackumulerade avskrivningar	-85 736	-82 892
Årets avskrivningar/nedskrivningar	-7 735	-7 360
Årets försäljningar/utrangeringar	3 176	4 516
UB Ackumulerade avskrivningar (avser beredskapsinventarier)	-90 295	-85 736
Summa	93 155	94 040

Beredskapstillgångar består av tillgångar både för civil och militär beredskap. Posten omfattar främst Försvarmaktens tillgångar för militär beredskap. Tillgångar för civil beredskap omfattar t.ex. läkemedel, fordon samt medicinsk utrustning.

Försvarmakten delar in sina beredskapstillgångar i beredskapsinventarier och beredskapsvaror. Beredskapsinventarierna uppgår till 76 miljarder kronor och består

av t.ex. flygplan, fartyg och stridsvagnar. Beredskapsvaror som t.ex. ammunition, reservmateriel och beklädnadsmateriel uppgår till 17 miljarder kronor. I posten ingår även tillgångar under uppbyggnad i Försvarets materielverk. Sammanlagt är 93 miljarder kronor av det utgående värdet hänförligt till militära beredskapstillgångar inklusive tillgångar under uppbyggnad och förskottering för sådana. Nyanskaffning av militära beredskapsinventarier uppgick till 7,7 miljarder kronor och av- och nedskrivningar uppgick till 7,4 miljarder kronor under 2014. Anskaffningen innefattar bl.a. pansarterrängbilar, helikoptrar och utveckling av stridsflygplan JAS 39 E Gripen. Under året genomförde Försvarmakten försäljningar och utranteringar för 1,3 miljarder kronor. Beredskapslagrets värde ökade med 0,4 miljarder kronor under året.

Myndigheten för samhällsskydd och beredskap (MSB) har beredskapstillgångar bestående av materiel för räddningstjänst, andningsskydd och anläggningar för varningssignaler. Av det utgående värdet var MSB:s del knappt 0,2 miljarder kronor. Socialstyrelsens beredskapstillgångar består av läkemedel och sjukvårdsförnödenheter. Socialstyrelsens andel av utgående värde var knappt 0,1 miljarder kronor.

Not 25 Förskott avseende materiella anläggningstillgångar

<i>Miljoner kronor</i>	2014	2013
Försvarets materielverk	4 680	2 822
Trafikverket	594	524
Rikspolisstyrelsen	66	-
Lunds universitet	20	-
Övriga myndigheter	3	19
Summa	5 363	3 365

Under denna post redovisas förskott som myndigheten lämnat vid anskaffning av materiella anläggningstillgångar.

Försvarets materielverks post består främst av förskott till SAAB för JAS 39 samt av förskott till utländska leverantörer, främst i USA. Ökningen 2014 avser främst förskott till SAAB för utveckling av JAS 39 E. Förskott till utländska leverantörer uppgår till 1,6 miljarder kronor och till svenska leverantörer till 3,1 miljarder kronor. Trafikverkets förskott avser byggandet av järnvägsanläggningar och väganläggningar, främst Marieholmstunneln under Göta älv i Göteborg, Norra Länken och Norra Station i Stockholm samt järnvägsprojektet Strängnäs–Härad och Hallsberg–Degerön och vägprojektet Riksväg 40 Ulricehamn.

Not 26 Andelar i hel- och delägda företag

<i>Miljoner kronor</i>	2014	2013
Summa andelar i företag med bestämmande statligt inflytande	295 544	294 703
Summa andelar i företag med väsentligt statligt inflytande	53 569	52 578
Riksbankens grundfond	1 000	1 000
Summa	350 113	348 281

Andelar i hel- och delägda företag är uppdelad på de företag där staten har ett bestämmande inflytande (när statens ägarandel överstiger 50 procent) och på väsentligt statligt inflytande (när statens ägarandel uppgår till högst 50 och lägst 20 procent).

Förutom de förändringar vilka specificeras nedan är postens totala förändring en följd av förändringar i företagens justerade egna kapital, utbetalda utdelningar samt förvärv och avyttringar.

Andelar i företag med bestämmande statligt inflytande

<i>Miljoner kronor</i>	2014	2013	Statens ägarandel
Vattenfall AB	115 260	120 370	100,0%
Luossavaara-Kiirunavaara AB (LKAB)	37 754	41 472	100,0%
Akademiska Hus AB	33 432	29 614	100,0%
Sveaskog Holding AB	18 463	17 397	100,0%
AB Svensk Exportkredit	16 157	14 990	100,0%
SBAB Bank AB	11 001	9 681	100,0%
Specialfastigheter Sverige AB	8 475	7 564	100,0%
Almi Företagspartner AB	6 756	6 638	100,0%
Swedavia AB	5 571	4 904	100,0%
SJ AB	5 335	4 961	100,0%
Jernhusen AB	5 254	4 966	100,0%
PostNord AB	4 847	5 484	60,7%
Apoteket AB	4 686	4 389	100,0%
Swedfund International AB	3 785	3 448	100,0%
Fouriertransform AB	3 192	3 283	100,0%
Teracom Boxer Group AB	2 329	2 259	100,0%
Inlandsinnovation AB	1 918	2 030	100,0%
Samhall AB	1 656	1 572	100,0%
Systembolaget AB	1 574	1 610	100,0%
Svevia AB	1 176	985	100,0%
Green Cargo AB	1 096	1 333	100,0%
Vasallen AB	907	914	100,0%
RISE Research Institutes of Sweden Holding AB (IRECO Holding AB)	848	809	100,0%
Lernia AB	542	525	100,0%
Statens Bostadsomvandling AB	509	534	100,0%
Svenska Rymdaktiebolaget	503	446	100,0%
Infranord AB	479	472	100,0%
Apoteksgruppen i Sverige Holding AB	396	412	100,0%

European Spallation Source ESS AB	231	37	73,7%
Apotek Produktion & Laboratorier AB	214	208	100,0%
AB Svensk Bilprovning	144	372	100,0%
Svensk-Danska Broförbindelsen AB (SVEDAB)	131	0	100,0%
Metria AB	96	86	100,0%
AB Göta Kanalbolag	42	42	100,0%
Kungliga Dramatiska Teatern AB	39	34	100,0%
Kungliga Operan AB	33	33	100,0%
Miljömärkning i Sverige AB	21	21	100,0%
Arlandabanan Infrastructure AB	10	10	100,0%
Voksenåsen A/S	8	10	100,0%
Swedesurvey AB	7	6	100,0%
Svenska Miljöstyrningsrådet AB	2	3	85,0%
Svenska Spel AB	0	0	100,0%
SweRoad (Swedish National Road Consulting AB)	15	14	100,0%
Apotekens Service AB	-	2	100,0%
Ersättningsmark i Sverige AB	-	140	100,0%
<i>Affärsverk</i>			
Luffartsverket – LfV Holding AB	212	166	100,0%
Svenska kraftnät – Svenska Kraftnät Gasturbiner AB	176	164	100,0%
Sjöfartsverket – Sjöfartsverket Holding AB	11	8	100,0%
Övriga andelar	251	285	-
Summa	295 544	294 703	

Andelsvärdet ovan är baserat på det justerade egna kapitalet hos företagen enligt bokslut per 31 december, utom i några fall då senaste delårsbokslut använts.

Andelar i företag med bestämmande statligt inflytande ökade med 0,8 miljarder kronor.

Minskningen av andelsvärdet för Vattenfall AB uppgick till 5,1 miljarder kronor. Förändringen utgörs främst av årets förlust som uppgick till 8,2 miljarder kronor. Ägarförändringar medförde dock en positiv påverkan med 2,3 miljarder kronor. Kassafördessäkring medförde en negativ påverkan med 0,5 miljarder kronor. Samtidigt uppgick positiva omräkningsdifferenser för verksamhet i utlandet till 10 miljarder kronor, vilket delvis utjämnades av negativ påverkan från valutasäkring av utländskt eget kapital på 2,4 miljarder kronor. Därutöver medförde omvärdering av förmånsbestämda pensionsplaner en negativ påverkan med 6,3 miljarder kronor.

LKAB minskade i värde med 3,7 miljarder kronor vilket främst beror på utdelning på 3,5 miljarder kronor samt årets resultat på 0,3 miljarder kronor.

Andelsvärdet för Akademiska Hus AB ökade med 3,8 miljarder kronor mellan åren vilket främst förklaras av årets resultat på 5,2 miljarder kronor samt betald utdelning på 1,4 miljarder kronor.

Andelsvärdet för Sveaskog AB ökade med 1,1 miljarder kronor. Förändringen förklaras främst av årets resultat på 1,7 miljarder kronor samt utdelning till staten av 0,4 miljarder kronor.

Svensk Exportkredit AB ökade med 1,2 miljarder kronor, vilket främst förklaras av årets resultat på 1,3 miljarder kronor, positiv påverkan från kassaflödessäkring med 0,2 miljarder kronor samt utdelning till staten av 0,3 miljarder kronor.

SBAB Bank AB ökade i värde med 1,3 miljarder kronor, främst som en följd av årets resultat.

Specialfastigheter i Sverige AB visade en ökning med 0,9 miljarder kronor, främst bestående av årets resultat på 1,4 miljarder minskat med 0,5 miljarder kronor i utdelning.

Swedavia AB ökade andelsvärdet med 0,7 miljarder kronor, främst orsakat av årets vinst på 0,9 miljarder kronor samt 0,2 miljarder kronor i negativ effekt av kassaflödessäkringar.

SJ AB ökade med 0,4 miljarder kronor, vilket främst förklaras av årets resultat på 0,5 miljarder kronor och utdelning till staten på 0,1 miljarder kronor.

Jernhusen AB ökade med 0,3 miljarder kronor, vilket beror på årets resultat på 0,4 miljarder kronor samt utdelning på 0,1 miljarder kronor.

Andelen i PostNord AB:s resultat uppgick till 0,1 miljarder kronor, vilket tillsammans med utdelningen till staten på 0,1 miljarder kronor och en sammantaget negativ påverkan på 0,6 miljarder kronor vid omräkning av pensionsskulden och omräkningsdifferenser av koncernens egna kapital i utländska valutor förklarar minskningen av kapitalandelen med 0,6 miljarder kronor.

Apoteket AB ökade andelsvärdet med 0,3 miljarder kronor, vilket främst beror på årets resultat på 0,4 miljarder kronor samt utdelning på 0,1 miljarder kronor.

Swedfund International AB erhöll ett aktieägartillskott på 0,4 miljarder kronor, vilket tillsammans med årets underskott på -0,1 miljarder kronor förklarar andelsvärdets ökning med 0,3 miljarder kronor.

Fouriertransform AB minskade med 0,1 miljarder kronor, vilket är hänförbart till årets underskott på -0,1 miljarder kronor.

Teracom AB har visade en ökning av värdet med 0,1 miljarder kronor. Förändringen består av årets vinst på 0,4 miljarder samt utdelning på 0,1 miljarder kronor.

Andelsvärdet för Inlandsinnovation AB minskade med 0,1 miljarder kronor, vilket beror på extra utdelning till staten med 0,1 miljarder kronor. Utdelningen var inte utbetald per den 31 december 2014 och ska enligt förvaltaren genomföras under 2015.

Samhall AB ökade med 0,1 miljarder kronor vilket förklaras av årets resultat på 0,1 miljarder kronor.

Svevia AB ökade i värde med 0,2 miljarder kronor, främst som en följd av årets resultat.

Green Cargo AB minskade i värde med 0,2 miljarder kronor, främst som en följd av årets resultat.

Andelsvärdet för EES (European Spallation Source) ökade med 0,2 miljarder kronor vilket är hänförbart till statens andel av aktieägartillskott på 0,8 miljarder kronor och årets negativa resultat på 0,6 miljarder kronor.

Andelsvärdet för AB Svensk bilprovning minskade med drygt 0,2 vilket beror på årets resultat på knappt 0,1 miljarder kronor samt utdelning på 0,3 miljarder kronor.

Innehavet i SVEDAB skrevs 2013 ned till noll i enlighet med kapitalandelsmetoden eftersom SVEDAB-koncernens egna kapital var negativt. Andelsvärdet är positivt 2014 vilket beror på aktieägartillskott på 0,2 miljarder kronor samt årets resultat på 0,3 miljarder kronor.

Svenska Spel AB bokförs till värdet av aktiekapital och reservfond (värdet uppgår till 260 000 kronor som i tabellen avrundats till noll miljoner kronor). Resultatet i form av utdelning till staten redovisas som skatteintäkt och uppgår till 5,2 miljarder kronor. Företagets egna kapital uppgick till 4,8 miljarder kronor vid årsskiftet och redovisas som upplupen skatteintäkt.

I januari 2014 överfördes verksamheten i Apotekens Service till E-hälsomyndigheten. Bolaget likviderades i december 2014.

Ersättningsmark i Sverige AB likviderades i december 2014.

Andelar i företag med väsentligt statligt inflytande

<i>Miljoner kronor</i>	2014	2013	Statens ägarandel
TeliaSonera AB	41 535	40 394	37,3%
Nordiska Investeringsbanken (NIB)	10 602	9 426	38,1%
SAS AB	1 044	2 373	21,4%
AB Bostadsgaranti	169	178	50,0%
SOS Alarm Sverige AB (SOSAB)	78	74	50,0%
VisitSweden AB	13	12	50,0%
Dom Shvetsii	0	0	36,0%
<i>Affärsverk</i>			
Svenska kraftnät – Nord Pool Spot As m.fl.	128	121	-
Summa	53 569	52 578	

Andelar i företag med väsentligt statligt inflytande var 1 miljarder kronor högre än föregående år. Andelen i TeliaSonera AB ökade i värde med 1,1 miljarder kronor, vilket främst beror på andelen av årets resultat på 5,4 miljarder kronor samt andelen av utdelning på 4,8 miljarder kronor.

Marknadsvärdet på statens aktier i TeliaSonera uppgick vid årsskiftet till 81,4 miljarder kronor.

Nordiska Investeringsbanken ökade med 1,2 miljarder kronor, främst med periodens resultatandel som uppgår till 0,8 miljarder kronor. Utdelning på 0,2 miljarder kronor reducerade andelsvärdet. Uppgifterna avser värdet enligt delårsbokslut per 31 augusti för respektive år.

Andelen i SAS AB minskade med 1,3 miljarder kronor vilket främst beror på ändrade redovisningsprinciper rörande pensioner. Uppgifterna avser värdet per 31 oktober. Marknadsvärdet på statens aktier i SAS AB uppgick vid årsskiftet till 1,1 miljarder kronor.

Förutom de ovan nämnda förändringarna är postens totala förändring en följd av förändringar i företagens justerade egna kapital, utbetalda utdelningar samt förvärv och avyttringar.

Not 27 Andra långfristiga värdepappersinnehav

<i>Miljoner kronor</i>	2014	2013
Kärnavfallsfonden, bostadsobligationer	27 423	25 475
<i>Kammarkollegiet m.fl.</i>		
Europeiska investeringsbanken EIB	4 195	4 221
Orio AB (Saab Automobile Parts AB)	1 212	1 303
Europeiska utvecklingsbanken EBRD	1 040	1 040
Världsbanken IBRD	593	593
Europarådets utvecklingsbank CEB	34	34
Riksgäldskontoret	2 479	2 664
Exportkreditnämnden, obligationer	2 478	2 433
Karolinska institutet, aktier, andelar och obligationer	199	226
Övriga myndigheter	496	486
Summa	40 149	38 475

Det största innehavet av värdepapper gäller Kärnavfallsfonden, som ytterligare ökat fondmedel placerade i bostadsobligationer med 1,9 miljarder kronor.

Riksgäldskontorets innehav består till största delen nollkupongobligationer som övertogs i samband med avvecklingen av affärsverket Statens järnvägar. Syftet med obligationerna är att återbetala resterande lån som ursprungligen avsett finansiering av anläggningstillgångar utlyrda till SJ AB och Green Cargo AB.

Exportkreditnämndens innehav består av obligationer i utländska valutor. Som ett led i garantiverksamheten placerar Exportkreditnämnden erhållna premier i olika finansiella tillgångar. Innehavet ska balansera nämndens åtaganden i respektive valuta.

Not 28 Långfristiga fordringar

<u>Miljoner kronor</u>	<u>2014</u>	<u>2013</u>
Exportkreditnämnden		
- Skadefordringar	1 737	1 364
- Återförsäkrares andel av försäkringstekniska avsättningar	206	278
- Övrigt		27
<i>Summa Exportkreditnämnden</i>	<i>1 943</i>	<i>1 669</i>
Trafikverket	709	-
Styrelsen för internationellt utvecklingssamarbete	186	173
Göteborgs universitet	106	110
<i>Affärsverk</i>		
Svenska kraftnät	106	66
Luffartsverket	52	588
Sjöfartsverket	30	18
<u>Övriga myndigheter</u>	<u>45</u>	<u>50</u>
Summa	3 177	2 674

Exportkreditnämnden (EKN) redovisar försäkringstekniskt beräknat nettovärde på skadefordringar. Fordringarna utgår från de skadebelopp som betalats ut. Avdrag görs för återvunna eller avskrivna belopp. Till detta läggs kapitaliserade räntor samt förfallna, obetalda och upplupna, ej förfallna avtalsräntor. Värderingen av EKN:s fordringar görs utifrån olika kriterier. En utgångspunkt vid bedömning av fordringar på andra länder är det aktuella landets skuldsättning och inkomstnivå samt hur landet skött sina skuldbetalningar. Detta kompletteras med det allmänna riskläget på landet vad gäller krediter och på den återstående löptiden av EKN:s utestående fordran.

Försäkringstekniskt beräknat nettovärde på skadefordringar uppgick till 1 737 miljoner kronor. Värdet före reservering för förväntade förluster på EKN:s fordringar uppgick till 6 725 miljoner kronor.

Trafikverkets fordringar gäller säkerhet för finansiell handel på Nasdaq/OMX.

Styrelsen för internationellt utvecklingssamarbete (Sida) garanterar och subventionerar U-landskrediter i projekt som Sida bedömer kan få betydande utvecklingseffekter i landet. Posten består främst av det försäkringstekniskt beräknade nettovärdet på skadefordringar inom säkerhetsreserven som är knutet till U-kreditsystemet, 149 miljoner kronor samt premiefordringar på garantitagare inom U-kreditsystemet med 36 miljoner kronor.

Göteborgs universitets fordringar gäller utlåning av donationsmedel till Akademiska Hus.

Svenska Kraftnäts fordringar består av lånefordringar samt säkerhet för finansiell handel på Nasdaq/OMX.

Luftfartsverket redovisade långfristiga fordringar består av en fordran på Eurocontrol avseende terminal och undervägsavgifter. Under året reglerades 532 miljoner kronor.

Not 29 Utlåning

<i>Miljoner kronor</i>	2014	2013
<i>Riksgäldskontoret</i>		
Riksbanken	226 534	193 303
Irland	5 657	5 321
Svensk-Danska Broförbindelsen AB	5 027	4 859
A-train AB	995	912
Premiepensionssystemet	898	1 043
Volvo Aero AB	283	280
Saab airbus	23	50
Island	-	1 801
Övrigt	1	11
<i>Summa Riksgäldskontoret</i>	<i>239 418</i>	<i>207 580</i>
<i>Centrala studiestödsnämnden</i>		
Annuitetslån (beviljade efter den 30 juni 2001)	129 047	119 668
Studielån (beviljade mellan den 1 januari 1989 och den 30 juni 2001)	42 877	47 550
Studiemedel och äldre lån (beviljade före 1989)	2 034	2 633
Hemutrustningslån	863	827
<i>Summa Centrala studiestödsnämnden</i>	<i>174 821</i>	<i>170 678</i>
Styrelsen för internationellt utvecklingssamarbete	293	268
Statens energimyndighet	135	318
Övriga myndigheter	51	58
Summa	414 718	378 902

Riksgäldskontorets utlåning ökade totalt sett med nästan 32 miljarder kronor. Det beror på att utlåningen till Riksbanken ökade med 33 miljarder kronor. Utlåningen till Riksbanken består av lån i dollar och euro och ökningen beror på växelkursförändringar i och med att den svenska kronan försvagats mot dollarn och euron under året.

Under 2012 fick Riksgäldskontoret i uppdrag att ställa ut ett lån om maximalt 600 miljoner euro till den irländska staten. Riksgäldskontoret betalade ut lånet under åren 2012–2013. Ökningen jämfört med föregående år beror på växelkursförändringar. Utlåningen till andra länder minskade totalt sett eftersom Island under året betalade tillbaka resterande del av sitt lån i förtid.

Som en del av finansieringen av Öresundsförbindelsen gav Riksgäldskontoret ett lån till det statliga bolaget Svensk-Danska Broförbindelsen AB (Svedab). Detta gjordes för att finansiera landanslutningar så att bron kunde anslutas till det svenska trafiknätet. Lånet löper till dess att Öresundsbrokonsortiet gett tillräckligt mycket utdelning till Svedab så att bolaget kan återbetala lånet till Riksgäldskontoret. Svedab kommer enligt de senaste prognoserna att ha återbetalat lånet cirka år 2040.

I Riksgäldskontorets utlåning ingår också utlåning till premiepensionssystemet och AP-fonderna, eftersom pensionssystemets tillgångar och skulder inte konsolideras i årsredovisningen för staten.

Centrala studiestödsnämnden (CSN) administrerar ett flertal låntyper som kan delas in i två huvudkategorier. Den ena typen är lån finansierade hos Riksgäldskontoret, vilket är de lån som går under benämningen annuitetslån och studielån. Den andra kategorin är lån som ursprungligen finansierades via anslag på statens budget. Dessa benämns studiemedel, äldre lån och hemutrustningslån i sammanställningen ovan.

CSN:s utlåningsfordran ökade med 4,1 miljarder kronor och uppgick till 175 miljarder kronor, inklusive reservation för osäkra fordringar. Den totala utestående lånefordran uppgick till 203 miljarder kronor och vid utgången av 2014 var den totala reserveringen för osäkra fordringar 28,2 miljarder kronor. Ökningen av lånefordran beror främst på att nyutlåningen var större än amorteringarna och att det tillkommit många nya låntagare som ännu inte blivit återbetalningsskyldiga. De beräknade osäkra fordringarna är i stort sett oförändrade jämfört med föregående år.

Styrelsen för internationellt utvecklingssamarbetes (Sida) utlåning består till största delen av villkorlån och till en liten del av biståndskrediter. Ökningen av posten beror i huvudsak på effekten av högre valutakurser vid värdering av utestående lån i valuta.

Statens energimyndighet lånar ut pengar till företag inom energiområdet för att främja affärsutveckling och kommersialisering.

Not 30 Varulager och förråd

<i>Milljoner kronor</i>	2014	2013
Trafikverket	641	573
Försvarsmakten	399	383
Rikspolisstyrelsen	136	125
Försvarets materielverk	103	98
Myndigheten för samhällsskydd och beredskap	92	112
Kriminalvården	59	59
<i>Affärsverk</i>		
Sjöfartsverket	101	77
Luffartsverket	1	1
<i>Övriga myndigheter</i>	171	156
Summa	1 703	1 584

Varulager och förråd är råmaterial, råvaror, halvfabrikat och färdiga produkter samt förnödenheter som förbruknings- och tillsatsmaterial.

Trafikverkets post består främst av material för underhåll och reparation av järnvägsanläggningar.

Försvarsmaktens varulager och förråd är till största delen drivmedelslager som används till myndighetens fordon. Varulagret består även av trycksaker.

Rikspolisstyrelsens varulager innehåller huvudsakligen beklädnad, vapen och ammunition.

Varulager och förråd hos Försvarets materielverk består främst av elektronikkomponenter till försvarets telenät.

Merparten av varulagret hos Myndigheten för samhällsskydd och beredskap hör till den internationella insatsverksamheten och består bl. a. av vattenreningsverk och containrar för boende och kontor. Årets minskning beror på att uttag gjorts utan att återanskaffning skett. Dessutom har myndigheten gjort en nedskrivning av lagret.

Sjöfartsverkets varulager och förråd innehåller främst drivmedel och reservdelar till räddningshelikoptrar. Ökningen av posten är hänförlig till reservdelarna.

Not 31 Pågående arbeten

<i>Miljoner kronor</i>	2014	2013
Försvarets materielverk	395	816
Lantmäteriet	192	206
Statens väg- och transportforskningsinstitut	14	14
<i>Affärsverk</i>		
Luffartsverket	0	0
<i>Övriga myndigheter</i>	20	66
Summa	621	1 102

Pågående arbeten hos Försvarets materielverk består av uppdragsbeställningar som ännu inte levererats till kund.

Pågående arbeten hos Lantmäteriet avser i huvudsak fastighetsbildning, vilket innebär t.ex. avstyckning och reglering med gränsdragning mellan fastigheter.

Not 32 Fastigheter

<i>Miljoner kronor</i>	2014	2013
Länsstyrelsen i Dalarnas län	137	144
Länsstyrelsen i Värmlands län	19	22
Länsstyrelsen i Västra Götalands län	4	7
Länsstyrelsen i Gävleborgs län	1	1
Övriga länsstyrelser	0	0
Summa	161	174

Länsstyrelsen i Dalarnas län har ett stort antal fastigheter lokaliserade till omarronderingsområden i den s.k. Jordfonden. Fastigheterna ska användas för att främja utveckling av företag inom jordbruket, skogsbruket och trädgårdsnäringen.

Även posterna hos de andra länsstyrelserna gäller jordfondsfastigheter.

Not 33 Förskott till leverantörer

<i>Miljoner kronor</i>	2014	2013
Rikspolisstyrelsen	36	-
Trafikverket	7	15
<i>Affärsverk</i>		
Luffartsverket	6	1
Sjöfartsverket	-	12
Övriga myndigheter	0	2
Summa	49	30

Myndigheternas förskott avser huvudsakligen utvecklingsprojekt samt underhållstjänster och varuleveranser. Förändringen avser främst utvecklingsprojekt.

Not 34 Kundfordringar

<i>Miljoner kronor</i>	2014	2013
Exportkreditnämnden	1 680	2 124
Trafikverket	1 007	1 263
Statens institutionsstyrelse	234	212
Försvarets materielverk	182	51
Karolinska institutet	145	136
Lantmäteriet	115	105
Lunds universitet	98	103
Statens fastighetsverk	98	75
Transportstyrelsen	73	129
Försvarsmakten	63	88
Uppsala universitet	63	58
Statens tjänstepensionsverk	56	59
Statistiska centrablyran	51	29
<i>Affärsverk</i>		
Svenska kraftnät	583	560
Luffartsverket	201	201
Sjöfartsverket	156	132
Övriga myndigheter	1 372	1 503
Summa	6 177	6 828

Myndigheternas kundfordringar avser främst försäljning av tjänster. Postens storlek varierar över tid beroende på fordringarnas kortfristiga karaktär.

Exportkreditnämndens fordringar utgörs av premiefordringar i garantiverksamheten. Fordringar avseende efterskottspremier minskade kraftigt under året.

Not 35 Övriga kortfristiga fordringar

<u>Miljoner kronor</u>	<u>2014</u>	<u>2013</u>
<i>Skatteverket</i>		
- Fordringar på skattekonto, inkl. restförda samt värdering	47 909	54 790
- Fordran till kommuner och landsting	4 968	-
- Övriga fordringar	15	14
<i>Summa Skatteverket</i>	<i>52 892</i>	<i>54 804</i>
Kärnavfallsfonden, repor	33 761	-
<i>Riksgäldskontoret</i>		
- Insättningsgarantifonden, repor	28 256	-
- Säkerheter	1 928	725
- Regressfordringar från infriade garantier	94	77
- Affärsdagsredovisning	10	2 645
- Övrigt	124	111
<i>Summa Riksgäldskontoret</i>	<i>30 412</i>	<i>3 558</i>
Statens jordbruksverk	6 455	7 675
Försäkringskassan	2 509	2 452
Tullverket	2 498	2 309
Kronofogdemyndigheten	1 582	1 390
E-hälsomyndigheten	1 363	-
Centrala studiestödsnämnden	961	959
Transportstyrelsen	871	881
<i>Affärsverk</i>		
Luffartsverket	83	84
Svenska kraftnät	78	32
Sjöfartsverket	54	10
<u>Övriga myndigheter</u>	<u>2 407</u>	<u>1 890</u>
<u>Summa</u>	<u>135 926</u>	<u>76 044</u>

Övriga kortfristiga fordringar ökade med 60 miljarder kronor jämfört med föregående år.

Skatteverkets fordringar på skattekontot minskade med 6,9 miljarder kronor. I princip alla debiteringar av skatter och avgifter som Skatteverket gör ingår i skattekontosystemet. Fordran på kommuner och landsting är slutavräkning av kommunalskatt och var en skuld 2013. Skatteverket gör slutavräkning i januari månad andra året efter inkomståret. Då justerar de totala slutliga kommunalskattemedel mot de preliminära medel som Skatteverket betalade ut till kommuner och landsting under inkomståret.

Placeringspolicyn för både Insättningsgarantifonden och Kärnavfallsfonden ändrades under 2014 och medger nu att affärer med återköpsavtal (repor) ligger öppna över bokslutsdagen. Motsvarande skuldrepor redovisas under Övriga kortfristiga skulder, se not 48.

Kärnavfallsfondens övriga kortfristiga fordringar är repor i förvaltningen av Kärnavfallsfonden.

Riksgäldskontorets fordringar ökade med 26,9 miljarder kronor. Ökningen är hänförlig till reporna i Insättningsgarantifonden. Affärsdagsredovisningen minskade med 2,6 miljarder kronor. Vid affärsdagsredovisning uppstår en fordran när en affär ingås som sedan tas bort några dagar senare i samband med att betalningen görs. Det är normalt att det är stora fluktuationer i effekten av affärsdagsredovisningen.

Statens jordbruksverk redovisar huvudsakligen fordringar på EU för bidrag myndigheten betalat ut inom jordbruksfonderna samt för produktionsavgift för socker. Fordran på EU minskade vilket främst hänförs till landsbygdsprogrammet. Programmet är ännu inte godkänt av EU, men beräknas bli det i juni 2015. Därför ställde Jordbruksverket inte ut några rekvisitioner, utan redovisar beloppet som upplupen intäkt.

Försäkringskassans fordringar är till största delen fordringar på bidragsskyldiga med underhållsstöd och återkravsfordringar samt fordringar för vård inom EU.

Tullverkets övriga fordringar består främst av obetalda tullräkningar för uppbörd. Orsaken till ökningen är att Tullverket debiterade mer uppbörd under de två sista veckorna 2014 jämfört med de två sista veckorna 2013. Importen ökade 2014 jämfört med 2013.

Not 36 Förutbetalda kostnader

<i>Milljoner kronor</i>	2014	2013
<i>Riksgäldskontoret</i>		
- underkurser, upplåning i svenska kronor	3 498	6 828
- underkurser, upplåning i utländsk valuta	479	270
- underkurser, statsskulden till nominellt belopp i svenska kronor	14	192
- underkurs, statsskulden till nominellt belopp i utländsk valuta	35	11
- förutbetalda kostnader	15	14
- fordran ränta, Riksgäldsspar	18	36
<i>Summa Riksgäldskontoret</i>	<i>4 059</i>	<i>7 351</i>
Kammarkollegiet	2 581	5
Rikspolisstyrelsen	574	560
Skatteverket	430	142
Kriminalvården	370	363
Trafikverket	370	353
Lunds universitet	271	256
Försäkringskassan	268	249
Arbetsförmedlingen	203	197
Domstolsverket	197	186
Myndigheten för samhällsskydd och beredskap	182	162
Migrationsverket	180	138
Sveriges lantbruksuniversitet	172	115
Uppsala universitet	167	153
Karolinska institutet	162	161
Göteborgs universitet	156	149
<i>Affärsverk</i>		
Sjöfartsverket	33	48
Svenska kraftnät	31	30
Luffartsverket	20	28
Övriga myndigheter	2 590	2 399
Summa	13 016	13 045

En förutbetald kostnad är en utgift som har betalats under året men som avser outnyttjade resurser eller tjänster. Normalt blir det en kostnad kommande år. Syftet med att periodisera förutbetalda kostnader är att resultaträkningen enbart ska visa årets kostnader för förbrukade resurser och utnyttjade tjänster.

Underkurser uppstår när Riksgäldskontoret emitterar obligationer och marknadsvärdet är lägre än det nominella värdet. Mellanskillnaden utgör underkurs och bokförs som en förutbetald kostnad som periodiseras över lånets löptid.

Kammarkollegiets förutbetalda kostnad är bl.a. en följd av omläggningen av Europeiska national- och regionalräkenskapssystemet (ENS). Vid omläggningen räknade EU-kommissionen om medlemsstaternas BNI för perioden 1995–2013. Sverige kompenserades för omräkningen med 2 575 miljoner kronor i februari 2015.

Rikspolisstyrelsen redovisar förutbetalda kostnader för hyror på 445 miljoner kronor och övriga förutbetalda kostnader som leasingavgifter, telefonikostnader, försäkringar samt drift, underhåll och support av datasystem.

Bland Skatteverkets förutbetalda kostnader finns 269 miljoner kronor för en återbetalning av den mervärdesskattebaserade EU-avgiften. Beloppet reglerades i februari 2015.

Posten förutbetalda kostnader vid Kriminalvården utgörs huvudsakligen av förutbetalda hyror och nyttjanderätter.

I posten förutbetalda kostnader för Trafikverket ingår bl.a. projektkostnader för Citybanan med 169 miljoner kronor.

Lunds universitet redovisar förutbetalda hyreskostnader på 233 miljoner kronor.

Förutbetalda kostnader i övrigt är exempelvis hyror eller licensavgifter för kommande kvartal eller år.

Not 37 Upplupna bidragsintäkter

<i>Miljoner kronor</i>	2014	2013
Trafikverket	418	698
Kungl. Tekniska högskolan	273	268
Karolinska institutet	212	222
Lunds universitet	207	180
Migrationsverket	203	218
Uppsala universitet	168	122
Göteborgs universitet	168	157
Stockholms universitet	155	83
Försäkringskassan	117	110
Sveriges lantbruksuniversitet	105	88
Linköpings universitet	102	84
Umeå universitet	87	76
Luleå tekniska universitet	65	61
Övriga myndigheter	329	318
Summa	2 609	2 685

Upplupna bidragsintäkter är överenskommen ersättning för genomförd verksamhet som ännu inte betalats till myndigheten.

Trafikverkets upplupna bidragsintäkter är främst bidrag för investeringar som till största delen finansieras av kommuner. Av dessa var 178 miljoner kronor väginvesteringar och 146 miljoner kronor järnvägsinvesteringar.

Upplupna bidragsintäkter vid universitet och andra lärosäten är främst pågående forskningsprojekt.

Migrationsverket redovisade upplupna bidragsintäkter på 203 miljoner kronor för EU-medel.

Not 38 Övriga upplupna intäkter

<i>Miljoner kronor</i>	2014	2013
<i>Riksgäldskontoret</i>		
Upplupna ränteintäkter, svenska kronor	4 782	5 169
Upplupna ränteintäkter, utländsk valuta	244	864
Övriga upplupna intäkter	1 116	735
<i>Summa Riksgäldskontoret</i>	<i>6 142</i>	<i>6 768</i>
Kärnavfallsfonden	1 770	1 794
Statens jordbruksverk	1 271	5
Försäkringskassan	471	474
Inspektionen för arbetslöshetsförsäkringen	239	425
Tillväxtverket	234	551
Transportstyrelsen	207	177
<i>Affärsverk</i>		
Svenska kraftnät	770	645
Luffartsverket	218	207
Sjöfartsverket	68	71
Övriga myndigheter	832	1 590
Summa	12 222	12 707

Upplupna intäkter är räntor och andra intäkter som upparbetats, men där myndigheten inte fakturerat eller fått betalt till och med brytdagen.

Riksgäldskontorets upplupna ränteintäkter i svenska kronor och utländsk valuta är ränteintäkter förknippade med statsskulden som är intjänade under året men som ännu inte är inbetalda till Riksgäldskontoret.

Kärnavfallsfondens upplupna intäkter är upplupna avgifter för producerad el som kärnkraftsbolagen i efterhand betalar till Kärnavfallsfonden med 1 327 miljoner kronor och 598 miljoner kronor upplupna ränteintäkter för placeringar.

Statens jordbruksverk redovisar upplupna intäkter för medel inom EU:s landsbygdsprogram 2014–2020. EU har ännu inte godkänt programmet men de beräknas ske i juni 2015.

Försäkringskassan redovisar upplupna intäkter för vård inom EU på 315 miljoner kronor och upplupna ränteintäkter för återkrav på 135 miljoner kronor.

Upplupna intäkter hos Inspektionen för arbetslöshetsförsäkringen består av finansieringsavgifter från arbetslöshetskassor. Arbetslöshetsavgifter avskaffades fr.o.m. 2014 men ingick i beloppet 2013.

Tillväxtverkets upplupna intäkter är för medel från Europeiska regionala utvecklingsfonden perioden 2007–2013.

Svenska kraftnät redovisar upplupna nätintäkter på 288 miljoner kronor och upplupna intäkter från balans- och systemansvariga på 476 miljoner kronor.

Not 39 Värdepapper och andelar

<i>Miljoner kronor</i>	2014	2013
Riksgäldskontoret	16 430	14 007
Försäkringskassan	1 029	1 001
Pensionsmyndigheten	443	450
<i>Affärsverk</i>		
Luffartsverket	543	-
Övriga myndigheter	0	0
Summa	18 445	15 458

Riksgäldskontorets värdepapper och andelar är pågående affärer med återköpsavtal (repor) i egna statspapper.

Försäkringskassans värdepapper och andelar är huvudsakligen hypoteksobligationer i de fonder Försäkringskassan redovisar, främst Trafiklivräntefonden.

Pensionsmyndigheten redovisar obligationer, främst hypoteksobligationer, som hör till den frivilliga pensionsförsäkringen och Sjömanspensionsfonden.

Luftfartsverket redovisar kortfristiga placeringar i företagscertifikat som värdepapper och andelar.

Not 40 Kassa och bank

<i>Miljoner kronor</i>	2014	2013
Exportkreditnämnden	821	831
Kronofogdemyndigheten	458	432
Trafikverket	264	139
E-hälsomyndigheten	195	-
Regeringskansliet	173	148
Styrelsen för internationellt utvecklingssamarbete	151	53
Länsstyrelsen i Norrbottens län	151	145
Uppsala universitet	135	189
Karolinska institutet	109	108
Universitets- och högskolerådet	102	92
<i>Affärsverk</i>		
Luftfartsverket	3 312	3 178
Svenska kraftnät	192	150
Sjöfartsverket	119	102
<i>Övriga myndigheter</i>	901	1 171
Summa	7 083	6 738

Exportkreditnämnden redovisar banktillgodohavanden i utländsk valuta till värdet av 656 miljoner kronor samt banktillgodohavanden i svenska kronor på 165 miljoner kronor.

Kronofogdemyndighetens belopp är till största delen deponerade medel och ansökningsavgifter. Dessa har betalats in som klienters bankmedel men Kronofogdemyndigheten har ännu inte redovisat dem mot inkomsttitel.

Not 41 Nettoförmögenheten

<i>Miljoner kronor</i>	2014	2013
Uppskrivningskapital	59	60
Donationskapital	797	639
Resultatandelar i hel- och delägda företag	253 990	258 462
Balanserad kapitalförändring	-600 187	-581 698
Årets underskott enligt resultaträkningen	-72 780	-23 885
Summa	-418 121	-346 422

Nettoförmögenheten är skillnaden mellan tillgångar och skulder. Eftersom statens skulder är större än tillgångarna är statens nettoförmögenhet negativ. Förändringen av nettoförmögenheten mellan två år samvarierar i huvudsak med statsskuldens förändring. Nettoförmögenheten påverkas i första hand av resultaträkningens

överskott. Därutöver påverkas nettoförmögenheten av andra transaktioner som förändrar tillgångarnas eller skuldernas värde utan att de redovisas i resultaträkningen. Under 2014 minskade nettoförmögenheten med 72 miljarder kronor. Nedan redogörs för förändringar av poster som ingår i nettoförmögenheten. Vissa händelser som i sig inte innebär att nettoförmögenheten påverkas utgör ändå förklaringar till förändringar av ingående delposter.

Uppskrivningskapital

Uppskrivningskapitalet har minskat med 1 miljon kronor under året. Kapitalet minskar med avskrivningsbeloppen på uppvärderade anläggningar samt med omföring till balanserad kapitalförändring vid försäljning av tillgångar.

Donationskapital

Donationskapitalet har ökat med 158 miljoner kronor under året. Ökningen beror till största delen på donationer av konstverk till Moderna museet.

Resultatandelar i dotterbolag

Kammarkollegiet svarar för merparten av posten. Andelsvärdet är vid årets beräkning till största delen baserat på bolagens egna kapital enligt årsbokslut. Minskningen på 4,5 miljarder kronor under året består av föregående års resultatandelar (6,9 miljarder kronor), utdelningar betalda under 2014 (-13 miljarder kronor), samt övriga förändringar av eget kapital i dotterbolagen (1,4 miljarder kronor). Den del av Systembolaget AB:s resultat, motsvarande årets utdelning, och som redovisas som skatteintäkt förs om från balanserad kapitalförändring till resultatandel påföljande år (0,1 miljarder kronor).

Vattenfall AB redovisar en ökning av det egna kapitalet vid sidan av resultatet. Förändringen uppgår till 3,1 miljarder kronor och består till största delen av positiva omräkningsdifferenser vid konsolidering av verksamhet i utlandet (10 miljarder kronor) och valutasäkring av utländskt eget kapital (-2,4 miljarder kronor), ägarförändringar (2,3 miljarder kronor), kassaflödessäkring (-0,5 miljarder kronor) samt omvärderingar relaterade till pensionskulden (-6,3 miljarder kronor).

SAS AB omvärderade pensionskulden i enlighet med nya redovisningsprinciper, vilket medförde en direkt minskning av andelen eget kapital med 2,0 miljarder kronor. En emission av preferensaktier ökade kapitalandelen med 0,7 miljarder kronor.

Postnords direkta minskning av andelen eget kapital uppgår till 0,7 miljarder kronor och består till största delen av omvärdering av pensionskulden.

Nordiska investeringsbankens redovisningsvaluta Euro stärktes gentemot svenska kronor, vilket medförde en ökning av andelen eget kapital med 0,6 miljarder kronor.

TeliaSonera AB rapporterar en direkt ökning av eget kapital med 0,6 miljarder kronor avseende främst valutakursdifferenser (1,1 miljarder kronor), transaktioner i eget kapital i intressebolag (0,4 miljarder kronor), omvärdering av pensionseskuld (-1,5 miljarder kronor) och skatter (0,6 miljarder kronor).

LKAB minskade eget kapital med främst kassaflödessakringar (-0,4 miljarder kronor) och omvärdering av pensionseskuld (-0,2 miljarder kronor).

Balanserad kapitalförändring

Den balanserade kapitalförändringen minskade med 18 miljarder kronor under året. Den del av föregående års överskott som ej är hänförligt till resultatandelar har minskat kapitalförändringen med 31 miljarder kronor.

Utdelningar från dotterbolag enligt föregående stycke ökar denna delpost med motsvarande belopp, dvs. 13 miljarder kronor.

Systembolaget AB:s resultat förs till en del som skatteintäkt, vilket påföljande år omförs till resultatandel från kapitalförändring (-0,1 miljarder kronor).

EKN rapporterar en skuld för över förväntansriktig premieandel på 0,6 miljarder kronor, vilken kommer att redovisas på inkomsttitel följande år. Skulden är till staten och redovisas därför som en direkt ökning av balanserad kapitalförändring.

Skilda principer vid värdering av inomstatliga värdepapper medför en utjämningspost på 0,5 miljarder kronor som redovisas som balanserad kapitalminskning.

Eliminering av inomstatliga ensidiga periodiseringar samt diverse fordringar och skulder medför ett saldo på 0,3 miljarder kronor som minskar nettoförmögenheten.

Eliminering av premiepensionssystemet ur Pensionsmyndighetens redovisning medförde en direkt ökning av nettoförmögenheten med 0,3 miljarder kronor.

Riksgäldskontorets konton för hantering av TV-avgiften, rundradiokontot m.fl., rapporteras som en del av statsverket, vilket innebär en minskning av nettoförmögenheten med 0,3 miljarder kronor.

Summan av statens interna fordringar och skulder avseende moms minskar nettoförmögenheten med 0,2 miljarder kronor.

Saldot vid avräkning av inomstatliga betalningar avseende anslag och inkomsttitlar uppgick vid årsskiftet till 0,1 miljarder kronor och redovisas som en minskning av nettoförmögenheten.

Nedanstående tabell visar de poster som lett fram till nettoförmögenhetens förändring. Se även avsnitt Nettoförmögenheten i avsnitt 3.2 Balansräkning.

Nettoförmögenhetens förändring

<i>Miljoner kronor</i>	Uppskrivnings- kapital	Donations- kapital	Resultat- andelar i hel och delägda företag	Balanserad kapital- förändring	Årets över- /underskott	Summa
Utgående balans 2013	60	639	258 462	-582 770	-24 685	-348 294
Omräkning av pensionsskuld				1 872		1 872
Omklassificering av transferering till aktieägartillskott				-800	800	0
Ingående balans 2014	60	639	258 462	-581 698	-23 885	-346 422
Föreg. års kapitalförändring	-1		6 874	-30 758	23 885	0
Utdelning från hel- och delägda företag			-12 823	12 823		0
Förändring av eget kapital hos hel- och delägda företag			1 427			1 427
Kapitaltillskott till hel- och delägda företag redovisade som bidrag						0
Försäljning och likvidering av aktier i hel- och delägda företag			-28	28		0
Omföring av resultatandel från Systembolaget redovisad som skatteintäkt			90	-90		0
EKN:s skuld för över förväntansriktig premieandel				565		565
Utjämningspost vid eliminering av statspapper				-523		-523
Saldo vid eliminering av ensidiga inomstatliga periodavgränsningsposter samt diverse fordringar och skulder				-339		-339
Pensionsmyndighetens redovisning av premiepensionssystemet				303		303
Rundradiokonto m.m., Riksgäldskontoret				-258		-258
Eliminering av inomstatliga balansposter avseende moms				-177		-177
Saldo inomstatlig betalningsavräkning				-62		-62
Övriga förändringar		158	-12	-1		145
Årets över-/underskott					-72 780	-72 780
Summa årets förändring	-1	158	-4 472	-18 489	-48 895	-71 699
Utgående balans	59	797	253 990	-600 187	-72 780	-418 121

Not 42 Fonder

<u>Miljoner kronor</u>	<u>2014</u>	<u>2013</u>
Kärnavfallsfonden	53 157	50 372
Stabilitetsfonden (Riksgäldskontoret)	53 055	49 649
Insättningsgarantifonden (Riksgäldskontoret)	30 583	28 353
Trafiklivräntefonden (Försäkringskassan)	917	893
Batterifonden (Naturvårdsverket)	510	648
Kammarkollegiet, försäkringsverksamheten m.m.	359	335
Bygdemedel m.m. (länsstyrelser)	316	306
Försäkringskassans övriga fonder	256	255
Övriga	273	240
Summa	139 426	131 051

Som fonder i staten redovisas medel som är reserverade för särskilda ändamål, men där det reserverade beloppet inte beror direkt på en fastställd skuld eller en försäkringstekniskt beräknad risk. De viktigaste förändringarna i fondkapitalet beskrivs i not 5 Avsättning till/upplösning av fonder.

Kärnavfallsfonden redovisas av myndigheten Kärnavfallsfonden och förvaltas av Kammarkollegiet. Fonden består av avgifter från kärnkraftsföretagen, baserade på produktionen av elektrisk kraft. Avgifterna ska täcka alla kostnader nu och i framtiden för hantering och slutförvaring av använt kärnbränsle och annat avfall. Kärnavfallsfonden har ökat kraftigt under ett antal år. Fondmedlen är placerade i s.k. säkerställda obligationer utgivna av bostadsfinansieringsinstitut, i statspapper och på konto i Riksgäldskontoret. Vid utgången av 2014 utgörs cirka 50 procent av tillgångarnas bokförda värde av säkerställda obligationer.

Stabilitetsfonden inrättades enligt riksdagens beslut i samband med finanskrisen under hösten 2008 för att finansiera framtida stödåtgärder. Den förvaltas av Riksgäldskontoret. Inledningsvis tillfördes 15 miljarder kronor genom särskilt anslag på statens budget. Avsikten är att fonden genom de inbetalda stabilitetsavgifterna och bankgarantiavgifterna från banker och andra institut med avkastning, ska öka så att den inom 15 år uppgår till motsvarande 2,5 procent av BNP. Under året ökade fondens behållning med 3,4 miljarder kronor (jfr not 5).

Riksgäldskontoret förvaltar även Insättningsgarantifonden som har byggts upp av avgifter från institut som omfattas av garantin. Avgiftens storlek bygger på institutens kapitaltäckningsgrad och används till att bygga upp en fond för att kunna betala ut ersättning till kunder i omfattade kreditinstitut eller värdepappersbolag som går i konkurs. Insättningsgarantin gäller för såväl privatpersoner som företag och andra juridiska personer. Insättningsgarantimedlen är placerade i statspapper och till

mindre del på konto i Riksgäldskontoret. Insättningsgarantifonden ökade med 2,2 miljarder kronor under året.

Försäkringskassan redovisar ett antal fonder som förvaltas av Kammarkollegiet och från vilka bl.a. vissa livräntor enligt äldre bestämmelser betalas ut. Den största är Trafiklivräntefonden och utöver den finns bl.a. Frivilliga yrkesskadefonden och Affärsverksfonden.

Batterifonden redovisas av Naturvårdsverket och används för bl.a. omhändertagande av miljöfarliga batterier.

Kammarkollegiets fonder avser kollegiets försäkringsverksamhet, men även bl.a. Viltvårdsfonden, Kulturfonden för Sverige och Finland samt Författarfonden.

Länsstyrelserna redovisar s.k. bygdemedel (vattenregleringsmedel) och älgvårdsfonder. Cirka 45 procent av beloppet redovisas av Länsstyrelsen i Norrbottens län.

Bland fonder som inte specificeras i tabellen finns främst medel från vattendomar m.m. hos Havs- och vattenmyndigheten, Brottsofferfonden samt Sjömanspensionsfonden hos Pensionsmyndigheten.

Not 43 Avsättningar för pensioner och liknande förpliktelser

<i>Miljoner kronor</i>	2014	2013
Statens tjänstepensionsverk	212 284	205 652
Riksdagsförvaltningen	2 709	2 585
Försvarsmakten	242	364
Rikspolisstyrelsen	61	89
Trafikverket	65	58
Göteborgs universitet	22	46
Försvarets materielverk	32	42
<i>Affärsverk</i>		
Luffartsverket	2 987	2 731
Sjöfartsverket	1 833	1 690
Svenska kraftnät	469	433
<i>Övriga myndigheter</i>	440	502
Summa	221 144	214 192

Statens pensionsåtagande vid SPV

Det stora flertalet myndigheter betalar pensionspremier för de förmånsbestämda tjänstepensionerna och de övriga avtalsförsäkringarna till Statens tjänstepensionsverk (SPV). SPV ansvarar och gör avsättningar för merparten av statens pensionsåtagande i den statliga försäkringsrörelsen. Undantag från denna försäkringslösning är de myndigheter som gör egna avsättningar för pensioner, främst affärsverken.

Pensionsskulden för den statliga försäkringsrörelsen ökade med 6,6 miljarder kronor jämfört med 2013 då den ökade med 7,6 miljarder kronor. Skulden har beräknats med motsvarande ränteantaganden som de som tillämpats i årsredovisningen för staten de närmast föregående åren (se redovisningsprinciper och tilläggsupplysningar) och det innebär att den är 18,8 miljarder kronor lägre än den skuld som SPV redovisar i sin årsredovisning.

I nedanstående tabell framgår förändringens viktigaste delposter enligt en skuldanalys som SPV gjort.

Förklaring till förändring av den försäkringstekniska avsättningen i SPV:s tjänstepensionsverksamhet

<i>Miljoner kronor</i>	2014	2013
Ingående skuld	205 149	197 507
Justering av ingående skuld	-61	-81
Ändrade beräkningsgrunder, bruttoränta	5 692	5 502
Ändrade beräkningsgrunder, övrigt	294	0
Nyintjänande	6 140	6 279
Utbetald pension	-9 117	-8 844
Basbeloppsindexering	-455	2 179
Grundränta, brutto	2 319	2 647
Grundränta, frigjorda omkostnader	-212	-204
Antaganden om livslängd	147	-12
Nya och tillfälliga sjukpensioner	113	133
Nyavsättning premiebefrielse	68	25
Nyavsättning icke aktuell, temporär efterlevandepension	245	342
Avveckling riskförmåner	-32	1
Nya pensionsersättningar och särskilda pensionsersättningar	30	56
Förändring av antastbar förmån	-41	10
Nya temporära efterlevandepensioner	110	103
Utbetalning, frigjorda omkostnader	-73	-71
Aktualisering	-78	-58
Övrigt	1 555	-365
Summa utgående skuld¹	211 793	205 149

¹ Till detta kommer tjänstegruppliv- och personskadeersättningar med 491 miljoner kronor (503 miljoner kronor föregående år) vilket förklarar avvikelser i belopp i not 43.

Ändrade beräkningsgrunder visar den skuldeffekt som uppstår när de försäkringstekniska beräkningsgrunderna ändras. I årsredovisningen för staten 2013 tillämpades grundräntan 1,3 procentenheter och för 2014 har den sänkts till 1,1 procent enligt den princip som innebär att en förändring av räntan i beräkningsgrunderna tillåts slå igenom med högst 0,2 procentenheter.

Nyintjänande består av den skuldförändring som beror på att de aktiva har tjänat in ytterligare rätt till ålderspension och kompletterande efterlevandepension/familjepension under året.

Utbetald pension motsvarar den skuldminskning som utbetalningarna medfört. Posten är en beräkning utifrån tillgängliga data och det kan finnas avvikelser mellan postens värde och bokförda betalningar exempelvis när retroaktiva utbetalningar gjorts.

Basbeloppsindexering avser omräkning med förändringen av prisbasbeloppet som görs av pensioner som betalas ut och av fribrev. Mellan 2013 och 2014 var denna sänkning 0,22 procent vilket gav en skuldminskning med 455 miljoner kronor.

Grundränta visar den uppräknings av skulden som enligt de försäkringstekniska riktlinjerna ska göras med antagen ränta, som under 2014 var 1,1 procent.

I Övrigt ingår effekter som uppstår i skulden när förmånsbelopp förändras under perioden till exempel på grund av samordning. Under 2014 minskade inkomstpensionen med 2,7 procent vilket har lett till högre pensionsbelopp och högre skulder för bruttosamordnad tjänstepension.

Övriga avsättningar för pensioner och liknande förpliktelser

Riksdagsförvaltningen tar upp avsättning för pensioner och inkomstgarantier till tidigare och nuvarande ledamöter. Av det totala beloppet avsåg 611 miljoner kronor inkomstgarantier. Cirka 72 procent av den totala avsättningen avsåg avgångna ledamöter, medan återstoden avsåg aktiva ledamöter.

Pensionsskulderna för Riksdagsförvaltningen och för Luftfartsverket, Sjöfartsverket och affärsverket Svenska kraftnät har också räknats om enligt den princip som tillämpas för förändring av grundräntan i årsredovisningen för staten. Principen innebär att en förändring av grundräntan tillåts slå igenom med högst 0,2 procentenheter på grundräntan som används vid beräkning av pensionsavsättningen i årsredovisningen för staten. Omräkningen innebär att sammantaget är tjänstepensionsskulderna för Riksdagsförvaltningen och affärsverken

upptagna till 1 453 miljoner kronor lägre i årsredovisningen för staten än i deras respektive årsredovisningar.

Not 44 Övriga avsättningar

<i>Miljoner kronor</i>	2014	2013
Exportkreditnämnden	5 618	6 232
Trafikverket	1 172	1 094
Riksgäldskontoret	909	806
Försvarsmakten	530	626
Pensionsmyndigheten, frivillig pensionsförsäkring	448	449
Styrelsen för internationellt utvecklingssamarbete	355	220
Regeringskansliet	142	35
Rikspolisstyrelsen	122	90
Kriminalvården	99	77
Boverket, bostadskreditgarantier	89	102
<i>Affärsverk</i>		
Luffartsverket	165	140
Sjöfartsverket	56	7
Övriga myndigheter	895	861
Summa	10 600	10 739

Balansposten Övriga avsättningar består till största delen av Exportkreditnämndens (EKN) avsättningar för risker i garantiengagemang. Reserveringar har gjorts för förväntad förlustrisk i affärerna. Reserveringen vid utgången av 2014 uppgick till 5 618 miljoner kronor (netto med hänsyn till återförsäkrares andel 5 412 miljoner kronor) vilket innebär en minskning med 614 miljoner kronor eller 10 procent under året. Reserveringen delas in i reservering för ej intjänade premier och kvardröjande risker, respektive reservering för skador. Det är reservering för ej intjänade premier som står för huvuddelen, 73 % av den totala reserveringen. Det finns både positiva och negativa förändringar inom de olika delarna av reservationen. En stor del av årets minskning beror dock på att EKN under 2014 har lyft ut en del av avsättningen som rör s.k. över förväntansriktig premie, och redovisar den som skuld. Värdet av utestående garantier sjönk med cirka 10 procent under 2014, till 174 miljarder kronor. Samtidigt ökade kreditriskerna i genomsnitt. Totalt sett minskade därmed reserveringarna nominellt, men ökade något som andel av engagemanget.

Trafikverket redovisar gjort avsättningar som främst gäller skadeståndskostnader med 840 miljoner kronor och miljöåtgärder med 260 miljoner kronor. Här ökade avsättningarna för skadestånd medan avsättningarna för miljöåtgärder minskade under året.

Riksgäldskontoret reserverar medel för framtida garantiförluster. Reserveringen gäller till största delen garantin för Öresundsbron. Avsättningarna för förväntade förluster i garantiverksamheten ökade med 103 miljoner kronor under 2014. Det beror huvudsakligen på den nya garantin till Eurofima, som finansierar inköp av lok och vagnar åt europeiska järnvägsbolag.

Försvarsmaktens avsättning för framtida utgifter för omstrukturering enligt främst Försvarsbeslut 2004 har fortsatt att minska. Minskningen gäller den del av avsättningen som rör avveckling av materiel. De kvarstående avsättningarna för omstrukturering gäller till drygt 50 procent avsättningar för avveckling av materiel, medan de återstående delarna främst rör sanering samt kompetensväxlings- och kompetensutvecklingsåtgärder.

Pensionsmyndigheten har en avsättning för frivillig pensionsförsäkring som är en verksamhet enligt äldre lagstiftning. Nyteckning till försäkringen upphörde i början av 1980-talet och avsättningen minskar successivt, eftersom inga premier inbetalas, med skillnaden mellan kapitalavkastning och pensionsutbetalningar. Av avsättningen på 448 miljoner kronor, utgör 50 miljoner kronor konsolideringsfond.

Boverket redovisar avsättningar för kreditgarantier för bostäder övertagna från Statens Bostadskreditnämnd.

Styrelsens för internationellt utvecklingssamarbete (Sida) avsättningar för risker i engagemang gäller garantier som EKN administrerar för Sidas räkning avseende s.k. U-krediter och fristående garantier. Till följd av nya regler har inga nya utfästelser för U-krediter utfärdats under de senaste fyra åren. Engagemanget som rör U-krediter ökade ändå under året, från 952 miljoner kronor till 1 043 miljoner kronor, beroende på valutakursförändringar. Engagemanget i fristående krediter ökade kraftigt, från 1 318 miljoner kronor till 2 438 miljoner kronor. Avsättningen för förväntade förluster inom U-kreditsystemet minskade något som följd av den mindre omfattningen och kortare risktid i engagemanget. Avsättningen för förluster på fristående garantier ökade däremot från 126 miljoner kronor till 263 miljoner kronor i samband med det ökade engagemanget. Avsättningen hos Sida innehåller även en mindre del som gäller uppsagda lokaler och uppsagd personal.

Regeringskansliet gjorde en avsättning på 105 miljoner kronor under året för ersättningar till de avgående politiskt anställda m.fl. efter valet 2014.

Not 45 Statsskulden**Lån i svenska kronor**

<i>Miljoner kronor</i>	2014	2013
Nominella statsobligationer	591 814	603 508
Statsskuldväxlar	88 140	93 831
Likviditetsförvaltningsinstrument	60 266	61 345
Säkerheter i svenska kronor	20 805	11 062
Privatmarknadslån	36 278	46 349
Valutaderivat	-28 406	-120 816
Real skuld i svenska kronor	203 158	197 796
<i>Summa</i>	<i>972 055</i>	<i>893 075</i>
Eliminering, myndigheters innehav av statspapper	-47 677	-40 665
Summa	924 378	852 410

I Riksgäldskontorets definition av den svenska statsskulden ingår de låneinstrument som Riksgäldskontoret använder, och har använt sig av, i sin finansiering av statens lånebehov (se Redovisningsprinciper och tilläggsupplysningar). Lån i Sverige redovisas till nominellt slutvärde, dvs. de marknadsvärderas inte med hänsyn till förändringar i marknadsräntorna.

I årsredovisningen för staten används Riksgäldskontorets definition av statsskulden minskad med elimineringar av de statliga myndigheternas innehav av statliga obligationer.

Det är endast ett fåtal myndigheter som har statsobligationer. Kärnavfallsfondens innehav var vid årsskiftet 19,5 miljarder kronor och Riksgäldskontorets innehav för Insättningsgarantifonden var 28,0 miljarder kronor.

Lån utländsk valuta

<i>Miljoner kronor</i>	2014	2013
Obligationer m.m. i utländsk valuta	385 841	259 579
Säkerheter i utländsk valuta	13 300	14 688
Valutaderivat	23 117	109 741
Summa	422 258	384 008

Lån i utländsk valuta upptas i balansräkningen till sitt aktuella värde, dvs. de räknas om till de valutakurser som gällde på bokslutsdagen. De redovisade lånen i utländsk valuta ökade med 38,3 miljarder kronor

Statsskulden totalt

<i>Miljoner kronor</i>	2014	2013
Lån i svenska kronor	924 378	852 410
Lån i utländsk valuta	422 258	384 008
Summa	1 346 636	1 236 418

Statsskulden har totalt ökat med 110 miljarder kronor jämfört med 2013. Statens bugetsaldo för 2014 var -72 miljarder. Ökningen beror också bl.a. på växelkursförändringar. Riksgäldskontoret ökade sin upplåning i obligationer m.m. i utländsk valuta med 126 miljarder kronor.

Not 46 Långfristiga skulder

<i>Miljoner kronor</i>	2014	2013
Trafikverket	2 679	2 465
Riksgäldskontoret	373	310
Övriga	8	1
Total summa	3 060	2 776

Långfristiga skulder vid sidan av statsskulden förekommer endast hos ett litet antal statliga myndigheter, förutom de lån i Riksgäldskontoret som är interna i staten och därför elimineras i årsredovisningen för staten.

Trafikverket redovisar betalningsutfästelse till Svensk-Danska Broförbindelsen AB med 2 475 miljoner kronor och innehållna garantibelopp med 205 miljoner kronor.

Riksgäldskontoret redovisar lån för tillgångar som övertogs från affärsverket Statens järnvägar i samband med att affärsverket upphörde.

Not 47 Leverantörsskulder

<i>Miljoner kronor</i>	2014	2013
Trafikverket	6 105	6 171
Försvarets materielverk	2 231	2 968
Försvarmakten	835	659
Försäkringskassan	461	539
Rikspolisstyrelsen	397	796
Fortifikationsverket	384	325
Migrationsverket	320	222
Arbetsförmedlingen	317	588
Karolinska institutet	293	188
Kriminalvården	282	318
Myndigheten för samhällsskydd och beredskap	253	291
Skatteverket	216	234
Göteborgs universitet	191	164
Statens fastighetsverk	189	230
Transportstyrelsen	187	174
Lunds universitet	183	251
Statens institutionsstyrelse	182	133
Domstolsverket	167	304
Regeringskansliet	153	161
Uppsala universitet	150	169
Umeå universitet	137	158
Sveriges meteorologiska och hydrologiska institut	110	94
Stockholms universitet	109	90
<i>Affärsverk</i>		
Svenska kraftnät	625	697
Sjöfartsverket	94	161
Luffartsverket	146	137
Övriga myndigheter	2 839	2 858
Summa	17 556	19 080

Leverantörsskulder är skulder som uppkommer vid köp av varor och tjänster. Posten varierar mycket på grund av skuldernas kortfristiga karaktär.

Not 48 Övriga kortfristiga skulder

<i>Miljoner kronor</i>	2014	2013
Kärnavfallsfonden, repor	33 765	-
<i>Skatteverket</i>		
Kontoöverskott, skattekonto	25 511	21 888
Skuld till kommuner och landsting	0	7 217
Övrigt, Skatteverket	89	275
<i>Summa Skatteverket</i>	<i>25 600</i>	<i>29 380</i>
<i>Riksgäldskontoret</i>		
Insättningsgarantifonden, repor	28 255	-
Skuld till premiepensionssystemet	10 916	10 194
EU-avgifter	3 663	2 236
Övrigt, Riksgäldskontoret	934	226
<i>Summa Riksgäldskontoret</i>	<i>43 768</i>	<i>12 656</i>
Försäkringskassan	8 594	8 634
Trafikverket	2 247	4 648
E-hälsomyndigheten	1 560	-
Exportkreditnämnden	354	461
Statens tjänstepensionsverk	391	374
Rikspolisstyrelsen	330	329
Uppsala universitet	201	256
Försvarsmakten	200	268
<i>Affärsverk</i>		
Svenska kraftnät	4 480	3 223
Luffartsverket	92	95
Sjöfartsverket	25	18
<i>Övriga myndigheter</i>	<i>2 676</i>	<i>187</i>
Summa	124 283	60 529

Kärnavfallsfonden får enligt fastställd placeringspolicy delta i marknaden med återköpstransaktioner, s.k. repor, för statsskuldväxlar och obligationer (inkl. realränteobligationer). Tillgångssidan av dessa repor redovisas under Övriga kortfristiga fordringar, se not 35.

En del av Skatteverkets skuld för kontoöverskott på skattekonto består av skattebetalares kompletteringsinbetalningar för att täcka den slutliga skatten, vilken avräknas först 2015. En annan del består av oregrerade skulder avseende överskjutande ingående mervärdesskatt eller andra återbetalningar som inte hunnit göras per balansdagen.

Slutavräkning av kommunalskatt till kommuner och landsting medförde en fordran 2014 men en skuld 2013, se not 35.

Kammarkollegiet förvaltar Insättningsgarantifonden på uppdrag av Riksgäldskontoret. Från och med 2014 har placeringspolicyn förändrats och repor får placeras över årsskiftet. Tillgångssidan av dessa repor redovisas under Övriga kortfristiga fordringar, se not 35.

Riksgäldskontorets skuld till premiepensionssystemet består huvudsakligen av inbetalda ålderspensionsavgifter som övergångsvis har placerats på konto i Riksgäldskontoret för finansiering av framtida pensioner.

Medel för EU-avgiften består av medel som har satts in på EU-kommissionens konto i Riksgäldskontoret, men som ännu inte har rekvirerats av kommissionen och betalats från statens centralkonto i Riksbanken. Beloppet varierar över tid beroende på EU-kommissionens aktuella likviditetsbehov.

Försäkringskassans övriga skulder består av skatt på pensioner som betalas ut för Pensionsmyndighetens räkning samt på sjukpenning, sjuk- och aktivitetsersättning, föräldrapenning m.fl. skattepliktiga socialförsäkringsförmåner.

I Trafikverkets övriga kortfristiga skulder ingår i huvudsak förskotteringar av väg- och järnvägsinvesteringar med 1 419 miljoner kronor, innehållna garantibelopp med 640 miljoner kronor samt 67 miljoner kronor för hyra av matarledning.

E-hälsomyndighetens övriga kortfristiga skulder består främst av en skuld till apoteksaktörer för distribution av läkemedelsförmån.

Svenska kraftnäts övriga skulder består främst av bidrag från markägare, investeringsbidrag från intressenter och skuldförda kapacitetsavgifter. Ökningen med 1 257 miljoner kronor beror främst på en ökning av aktiverade investeringsbidrag och kapacitetsavgifter.

Not 49 Depositioner

<i>Miljoner kronor</i>	2014	2013
Kronofogdemyndigheten	782	772
Länsstyrelsen i Stockholms län	232	270
Länsstyrelser, övriga	146	117
Övriga myndigheter	126	111
Summa	1 286	1 270

Depositioner består bl.a. av indrivna medel hos Kronofogdemyndigheten och av hyror som privatpersoner deponerat hos länsstyrelserna i samband med tvist med fastighetsägare

Not 50 Förskott från uppdragsgivare och kunder

<i>Miljoner kronor</i>	2014	2013
Patent- och registreringsverket	19	15
Kemikalieinspektionen	18	15
Lantmäteriet	18	21
Bolagsverket	12	9
<i>Affärsverk</i>		
Svenska kraftnät	680	57
<i>Övriga myndigheter</i>	12	123
Summa	759	240

Uppdragsgivare och kunder lämnar medel till myndigheter i förskott för finansiering av större projekt, t.ex. infrastrukturprojekt och forsknings- och utvecklingsprojekt. Dessa projekt pågår under en längre tid och arbete är ännu inte avslutat eller projektet slutavräknat. Myndigheterna redovisar medlen som förskott från uppdragsgivare och kunder.

Svenska kraftnäts förskott består av avtal med kunder inom optoverksamheten, dvs. infrastruktur för tele- och datakommunikation. Avtalstiden varierar mellan 15 och 25 år. Svenska kraftnät redovisar förskotten som intäkter under denna tid.

Not 51 Upplupna kostnader

<i>Miljoner kronor</i>	2014	2013
Riksgäldskontoret	12 106	14 702
Migrationsverket	4 164	2 524
Trafikverket	2 073	1 949
Försvarsmakten	1 268	1 091
Försäkringskassan	1 082	1 061
Rikspolisstyrelsen	944	1 007
Försvarets materielverk	916	513
Arbetsförmedlingen	668	515
Lantmäteriet	408	313
Statens jordbruksverk	374	109
Skatteverket	356	347
Kriminalvården	286	314
Göteborgs universitet	239	248
Transportstyrelsen	238	233
Kammarkollegiet	229	140
Regeringskansliet	226	220
Domstolsverket	185	200
Lunds universitet	184	241
Sveriges lantbruksuniversitet	164	161
Uppsala universitet	158	176
Stockholms universitet	137	141
Statens institutionsstyrelse	121	150
<i>Affärsverk</i>		
Svenska kraftnät	592	423
Luffartsverket	131	108
Sjöfartsverket	127	113
<u>Övriga myndigheter</u>	<u>2 196</u>	<u>2 282</u>
Summa:	29 572	29 281

Upplupna kostnader redovisas för tjänster som utförts under redovisningsperioden och varor som leverats men som faktureras eller betalas först under nästkommande räkenskapsår.

Riksgäldskontorets upplupna kostnader är räntekostnader för upplåning i svenska kronor och utländsk valuta samt skuldskötselinstrument.

Migrationsverket redovisar en ökning av upplupna kostnader med 1 640 miljoner kronor varav upplupna kostnader för placering av barn ökade med 479 miljoner kronor och upplupna kostnader för ersättning för ensamkommande barn ökade med 539 miljoner kronor.

Trafikverket redovisar upplupna kostnader för markinlösen på 641 miljoner kronor och upplupna semesterlöner, exklusive sociala avgifter, med 256 miljoner kronor. 205 miljoner kronor utgör upplupna utgiftsräntor. Andra upparbetade personalrelaterade kostnader uppgår till 198 miljoner kronor. Dessutom ingår övriga upplupna kostnader för investeringsverksamheten och för underhållsverksamheten.

Upplupna kostnader hos Försvarsmakten är i huvudsak semesterlöneskuld och annan löneskuld på 1 162 miljoner kronor.

Försäkringskassan redovisar bl.a. upplupna kostnader för vård inom EU, tandvård och andra försäkringskostnader på 710 miljoner kronor.

Svenska kraftnät redovisar bl.a. upplupna kostnader för balanskraft.

I övrigt består upplupna kostnader även av semester- och löneskulder som redovisas av de flesta myndigheter samt konsult- och revisionsarvoden m.m.

Not 52 Oförbrukade bidrag

<i>Miljoner kronor</i>	2014	2013
Karolinska institutet	1 577	1 614
Lunds universitet	1 316	1 201
Göteborgs universitet	1 041	991
Uppsala universitet	790	813
Statens jordbruksverk	539	1 180
Kungl. Tekniska högskolan	318	416
Umeå universitet	300	343
Linköpings universitet	257	269
Sveriges lantbruksuniversitet	232	242
Stockholms universitet	214	250
Kustbevakningen	171	172
Södertörns högskola	157	165
Trafikverket	141	25
Örebro universitet	117	123
Linnéuniversitetet	116	89
Luleå tekniska universitet	115	115
<i>Affärsverk</i>		
Svenska kraftnät	0	887
Luffartsverket	61	26
Övriga myndigheter	1 071	1 077
Summa	8 533	9 998

Som oförbrukade bidrag redovisas bidragsmedel som erhållits, men som ännu inte förbrukats för sitt ändamål.

Universitet och högskolor redovisar oförbrukade bidragsmedel främst för finansiering av olika forskningsprojekt. I det totala beloppet för oförbrukade bidrag ingår uppbundna medel för framtida avskrivningar för investeringar som finansierats med erhållna bidrag.

Posten oförbrukade bidrag hos Statens jordbruksverk är huvudsakligen förskott från EU:s landsbygdsfond på 0,5 miljarder kronor.

Svenska Kraftnät redovisar bidrag från markägare till investeringar, investeringsbidrag från intressenter och skuldförda kapacitetsavgifter.

Totala oförbrukade bidrag

<i>Miljoner kronor</i>	2014	2013
Universitet och högskolor	15 719	15 098
Inomstatligt	8 787	8 125
Utomstatligt	6 932	6 973
Länsstyrelser	1 089	1 292
Inomstatliga	985	1 175
Utomstatliga	104	117
Övriga	2 848	4 671
Inomstatliga	1 351	1 763
Utomstatliga	1 497	2 908
Totala inomstatliga	11 123	11 063
Totala utomstatliga	8 533	9 998
Summa	19 656	21 061

Oförbrukade inomstatliga bidrag elimineras i årsredovisningen för staten, men redovisas här som tilläggsinformation. Dessa bidrag har i de flesta fall redovisats mot anslag hos den givande myndigheten.

De totala oförbrukade bidragen minskade med 1,4 miljarder kronor. Det är inomstatliga oförbrukade bidrag vid länsstyrelser och övriga myndigheter som har minskat.

För oförbrukade bidrag från utomstatliga finansiärer framgår jämförelser för de myndigheter som har störst oförbrukade belopp av not 52 ovan.

Högskolesektorn står för 79 procent av inomstatliga oförbrukade medel som vanligtvis är forskningsmedel, ofta från Vetenskapsrådet, andra forskningsråd eller

myndigheter med uppgift att fördela sådana medel. Dessa medel ökade med 0,7 miljarder kronor jämfört med föregående år.

Lunds universitet redovisade störst belopp vid utgången av 2014. Beloppet uppgick till 2,1 miljarder kronor vilket var 24 procent av de totala inomstatliga oförbrukade medlen för universitet och högskolor. Uppsala universitet redovisade 14 procent och Karolinska institutet 12 procent av totalen. De inomstatliga oförbrukade bidragen ökade något för nämnda myndigheter.

Inomstatliga bidrag hos länsstyrelserna avser vanligen medel från centrala myndigheter som ska förmedlas till olika regionala projekt.

Bland övriga myndigheter med oförbrukade bidrag från andra myndigheter, hade Vetenskapsrådet störst utfall med 0,2 miljarder kronor.

Oförbrukade inomstatliga bidrag

Inomstatliga oförbrukade bidrag uppgick till totalt 11 123 miljoner kronor.

I tabellen nedan visas hur 96 procent (10 715 miljoner kronor) av inomstatliga oförbrukade bidrag förväntas tas i anspråk inom angivna tidsintervaller. Ett belopp om 408 miljoner kronor består av många mindre belopp och redovisas utan indelning i tidsintervall. Redovisade belopp bygger på uppgifter som berörda myndigheter lämnat utifrån gjorda uppskattningar om förväntad förbrukningstakt.

Tabell oförbrukade inomstatliga bidrag

Miljoner kronor

Förbrukningstakt inomstatliga oförbrukade bidrag	Totalt	Inom 3 månader	Mer än 3 månader till ett år	Mer än 1 år till 3 år	Mer än 3 år
Inomstatliga oförbrukade bidrag (med förbrukningstakt)	10 715	2 698	6 437	1 405	175
varav Universitet och högskolor	8 787	2 306	5 505	877	99
varav Länsstyrelser	985	121	509	304	51
varav Övriga	943	271	423	224	25
Övriga (utan förbrukningstakt)	408				
Totala inomstatliga oförbrukade bidrag	11 123				

Not 53 Övriga förutbetalda intäkter

<i>Miljoner kronor</i>	2014	2013
Riksgäldskontoret	32 224	22 563
Periodisering av skatter	13 803	16 046
Försvarets materielverk	261	658
Rådet för Europeiska socialfonden i Sverige	236	-
Karolinska institutet	228	225
Lunds universitet	164	171
Kammarkollegiet	152	159
Statens fastighetsverk	132	125
Uppsala universitet	109	111
Göteborgs universitet	96	90
Trafikverket	86	59
Tillväxtverket	64	-
Högskolan Dalarna	60	12
<i>Affärsverk</i>		
Sjöfartsverket	31	35
Svenska kraftnät	22	-
Luffartsverket	12	4
<u>Övriga myndigheter</u>	<u>665</u>	<u>597</u>
Summa:	48 345	40 855

Övriga förutbetalda intäkter är inkomster för varor och tjänster som ännu inte har levererats eller utförts. Förutbetalda intäkter uppstår på grund av att varor och tjänster faktureras i förskott eller förskottsbetalas innan prestationer har utförts.

Överkurser uppstår när Riksgäldskontoret emitterar obligationer och marknadsvärdet är högre än det nominella värdet. Mellanskillnaden är överkurs och bokförs som förutbetald intäkt som periodiseras över lånets löptid.

Periodisering av skatter är mellanskillnaden mellan de skatter som inbetalats och de skatteintäkter som beräknas i samband med upprättande av årsredovisningen för staten. När en ökning av en förutbetald intäkt redovisas innebär det att de periodiserade intäkterna är lägre än de betalda skatterna som Skatteverket m.fl. myndigheter redovisat. För 2014 är den beräknade skatteintäkten högre än årets inbetalningar och därför minskar de förutbetalda intäkterna.

Försvarets materielverks förutbetalda intäkter gäller i huvudsak pågående arbeten.

Rådet för Europeiska socialfonden i Sverige redovisar medel från EU:s socialfond och integrationsfonden.

Som Övriga förutbetalda intäkter hos andra myndigheter redovisas främst avgifts- eller uppdragsintäkter som betalats före årsskiftet, men som är hänförliga till kommande år.

Not 54 Garantiförbindelser

<i>Miljoner kronor</i>	2014	2013
Garantier för vilka avsättning ej görs (alla hos Riksgäldskontoret)		
Insättningsgarantin och investerarskyddet	1 388 869	1 312 808
<i>Kreditgarantier</i>		
Bankgarantier	935	8 928
<i>Garantier om tillförsel av kapital</i>		
Garantikapital	121 513	111 175
<i>Övriga garantier</i>		
Garantier som ställts ut av andra myndigheter än Riksgäldskontoret	1 529	1 900
Summa garantiåtaganden som redovisas inom linjen	1 512 846	1 434 811

Riksgäldskontoret, Exportkreditnämnden, Sida och Boverket hanterar de statliga garantiåtagandena. Riksgäldskontoret beskriver garantiverksamheten närmare i särskilt underlag.

Garantiåtagandena delas upp i två delar; garantier där myndigheterna inte gör avsättning för förluster och garantier där myndigheterna gör avsättning för förluster. Inom linjen tas de garantier som myndigheterna inte gör någon avsättning för upp. Dessa beskrivs nedan.

Garantiförbindelser för insättningsgarantin redovisas per den 31 december 2013. För investerarskyddet saknas uppgift om storleken på de skyddade tillgångarna.

Insättningsgarantin skyddar insättningar på konto upp till ett belopp på 100 000 euro per person och institut, vilket vid årsskiftet motsvarade strax över 900 000 kronor. De garanterade insättningarna uppgick till 1 389 miljarder kronor den 31 december 2013, vilket var en ökning med 76 miljarder kronor.

Bankgarantierna är det garantiprogram som beslutades 2008 och som gav banker, bostadsinstitut och vissa kreditmarknadsbolag möjlighet att träffa avtal med staten om garantier för en del av sin upplåning. Programmet stängdes för nyteckning och utestående garantier har därför minskat successivt under de senaste åren till 935 miljoner kronor vid utgången av 2014.

Garantikapital är medlemsåtaganden i nio internationella finansieringsinstitut som består av inbetalt kapital och garantikapital. Garantikapitalet innebär att staten förbinder sig att under vissa omständigheter skjuta till ett bestämt kapitalbelopp till instituten. Åtagandet ökade under 2014 från 111 miljarder kronor till 122 miljarder kronor.

Statens totala garantiåtaganden

Bland garantiförbindelser inom linjen finns inte de garantier med där förlustrisken har värderats och avsättning för förväntade förluster görs. Avsättningarna för förluster uppgick till sammanlagt cirka 7,0 miljarder kronor och kommenteras i viss mån i not 44, Övriga avsättningar.

I nedanstående tabell redovisas statens totala garantiåtaganden fördelat på de åtaganden för vilka avsättning inte görs och de åtaganden för vilka avsättning görs.

<i>Miljoner kronor</i>	2014	2013
Garantiåtaganden för vilka avsättning ej görs redovisade inom linjen (enligt ovan)	1 512 846	1 434 811
Garantier för vilka avsättning görs - redovisas ej inom linjen		
<i>Garantier om tillförsel av kapital</i>		
Grundfundsförbindelser, Riksgäldskontoret	405	405
<i>Exportgarantier m.m.</i>		
Exportgarantier, Exportkreditnämnden	174 245	194 713
U-kreditgarantier, Sida	964	872
Fristående krediter, Sida	2 050	1 157
<i>Kreditgarantier</i>		
Infrastruktur, Riksgäldskontoret	19 343	19 697
Bostadskrediter, Boverket	2 093	1 735
Internationella åtaganden, Riksgäldskontoret	6 734	6 327
Övrigt, Riksgäldskontoret	12	13
<i>Övriga garantier</i>		
Pensionsgarantier, Riksgäldskontoret	8 158	8 165
Summa garantiåtaganden för vilka avsättning görs	214 004	233 084
Total summa garantiåtaganden	1 726 850	1 667 895

Not 55 Övriga ansvarsförbindelser

<i>Miljoner kronor</i>	2014	2013
Riksgäldskontoret	9 680	8 230
Statens kulturråd	2 933	3 092
Statens tjänstepensionsverk	1 682	1 972
Kriminalvården	1 084	1 259
Södertörns högskola	1 025	680
Lunds universitet	216	300
Stockholms universitet	186	153
Totalförsvarets forskningsinstitut	162	171
Rikspolisstyrelsen	114	120
Göteborgs universitet	111	104
Domstolsverket	73	73
Arbetsförmedlingen	60	-
<i>Affärsverk</i>		
Sjöfartsverket	232	256
Luffartsverket	17	18
<i>Övriga myndigheter</i>	265	328
Summa	17 840	16 756

Ansvarsförbindelser är förpliktelser som inte redovisas som skuld eller avsättning i balansräkningen på grund av att det inte är troligt att de kommer att regleras eller på grund av att deras storlek inte kan beräknas med tillräcklig tillförlitlighet. Det kan också vara möjliga förpliktelser, dvs. det är osäkert om det förekommer en förpliktelse eller inte. Som Övriga ansvarsförbindelser redovisas de ansvarsförbindelser som inte är garantiförbindelser.

Riksgäldskontorets ansvarsförbindelser är skuldbevis för utbetalningar från anslag till kapitalhöjning i internationella finansieringsinstitut.

Statens kulturråd redovisar ansvarsförbindelser för statliga utställningsgarantier. Vid utgången av 2013 fanns 24 utställda garantier.

Statens tjänstepensionsverk redovisar delar av utfästelserna för antastbara pensionsförmåner som ansvarsförbindelser.

Kriminalvården redovisar ansvarsförbindelser för hyrda lokaler, i beloppet ingår även projekteringsgarantier. Södertörns högskola, Lunds universitet, Stockholms universitet, Totalförsvarets forskningsinstitut, Göteborgs universitet och Domstolsverket redovisar också ansvarsförbindelser för hyrda lokaler.

Rikspolisstyrelsen redovisar vitesbelopp i hyreskontrakt vid förtida avflyttning.

Arbetsförmedlingen redovisar möjliga krav i pågående rättsliga tvister.

Försvarsmakten har tagit upp avsättningar för bl.a. sanering av förorenade områden (se not 44 Övriga avsättningar). Utöver detta kommer Försvarsmakten efter 2022 att ha ytterligare utgifter för sådan sanering. Dessa utgifter är dock osäkra till både tidpunkt och belopp och har därför inte angivits med något belopp här.

Sjöfartsverkets post består av antastbara pensionsförpliktelser och ansvarsförbindelser för restvärden i räddningshelikoptrar. Luftfartsverkets belopp är borgensåtagande till dotterföretag och pensionsåtaganden till dotter- och intresseföretag.

Trafikverket redovisar flera åtaganden som inte beräknats med belopp. Det innefattar ansvar för avhjälpan enligt 10 kap. Miljöbalken i vissa fall till följd av den flygplatsverksamhet som Luftfartsverket har bedrivit och den verksamhet som Trafikverket har bedrivit. Trafikverket redovisar även åtaganden för den av staten utställda miljögarantin i avtalet om bolagisering av Statens järnvägar. Slutligen finns en kapitaltäckningsgaranti till Arlandabanan Infrastructure AB som i första hand belastar Riksgäldskontorets garantireserv, men som under vissa förutsättningar kan belasta Trafikverket.

5.3 Noter till finansieringsanalysen

Not 56 Skatter

<i>Miljoner kronor</i>	2014	2013
Enligt resultaträkningen	1 017 824	998 811
Tillkommer/avgår:		
Förändring av fordringar och skulder	-4 160	-18 695
Summa	1 013 664	980 116

Vid periodisering av skatteintäkter tas upplupna eller förutbetalda intäkter upp i årsredovisningen för staten avseende de skatter som är hänförliga till året, men ännu inte betalats eller omvänt. Skatteintäkterna enligt resultaträkningen justeras för dessa. Detsamma gäller fordringar och skulder avseende skatter som tas upp av Skatteverket. För 2014 understiger nettoinbetalningarna av skatter de beräknade skatteintäkterna, vilket har minskat kassaflödet.

Not 57 Avgifter och andra ersättningar

<i>Miljoner kronor</i>	2014	2013
Enligt resultaträkningen	51 904	54 355
Tillkommer: Utdelningar	12 708	20 015
Avgår: realisationsvinster	-2 899	-1 009
Summa	61 713	73 361

Statens hel- och delägda företag värderas enligt den s.k. kapitalandelsmetoden vilket innebär att utdelningar inte redovisas i resultaträkningen. Det innebär att utdelningar från dessa företag måste läggas till för att komma fram till statens nettoupplåning. Statens utdelningar redovisas i allt väsentligt av Kammarkollegiet. Under året har utdelningarna minskat kraftigt då Vattenfall AB inte gett någon utdelning och statens innehav i Nordea såldes 2013. De viktigaste utdelningarna 2014 är Telia Sonera AB med 4,6 miljarder kronor och LKAB med 3,5 miljarder kronor.

Not 58 Transfereringar

<i>Miljoner kronor</i>	2014	2013
Enligt resultaträkningen	929 393	925 438
Avgår:		
Avsättningar till fonder	-8 375	-23 960
Nedskrivning och avskrivning av lån, CSN m.fl.	-768	-1 231
Förändring av fordringar inkl. nedskrivning, Försäkringskassan	21	73
Summa	920 271	900 320

Avsättningar till fonder och nedskrivningar av lån medför inte några betalningar och dessa kostnader tas därför bort.

Avsättning till fonder i staten för 2014 avser främst Stabilitetsfonden, Kärnavfallsfonden och Insättningsgarantifonden (se not 5). Avsättningen till Stabilitetsfonden var särskilt stor under 2013 beroende på den stora realisationsvinsten vid försäljning av aktier i Nordea AB.

Nedskrivningar och avskrivningar av lån hos CSN är ett netto av avskrivningar p.g.a. ålder och andra orsaker och återföring av tidigare reservering för osäkra fordringar.

Till transfereringar hänförs även förändringar i återkravsfordringar m.m. hos Försäkringskassan.

Not 59 Statens egen verksamhet

<i>Miljoner kronor</i>	2014	2013
Enligt resultaträkningen	252 346	247 300
Avgår:		
Avskrivningar	-26 821	-25 952
Avsättningar (se not 43 och 44)	-6 814	-6 957
Värdereglering lån, Riksgäldskontoret	96	360
Realisationsförluster	-1 461	-2 092
Summa	217 346	212 659

Kostnader för avskrivningar, avsättningar och nedskrivning av lån medför inte några betalningar och tas därför bort.

Ökningen av avsättningar avser i allt väsentligt statens tjänstepensioner (se not 44).

Kostnaderna för statens verksamhet justeras även för realisationsförluster vid försäljning av egendom som redovisats som kostnad utan att medföra någon betalning. Realisationsförlusterna under 2014 avser främst utrangeringar av beredskapsinventarier vid Forsvarsmakten.

Not 60 Justeringar till betalningar

<i>Miljoner kronor</i>	2014	2013
Förändring av långfristiga fordringar	2 178	-796
Förändring av omsättningstillgångar	-71 918	7 276
Förändring av kassa och bank	-345	-812
Förändring av skulder	69 378	1 426
Summa	-707	7 094

För 2014 har justeringar till betalningar ökat kraftigt både på tillgångs- och skuldsidan, beroende på att Kärnavfallsfonden och Insättningsgarantifonden har öppna repotransaktioner vid årsskiftet. De ökar både tillgångarna och skulderna med cirka 65 miljarder kronor och nettot av transaktionerna är nära noll. Den sammanlagda nettoeffekten av förändringar av fordringar och skulder är endast en miljard kronor för 2014.

Förändring av fordringar och skulder avseende skatter redovisas under not 56 och förändring av poster som tillhör statsskuldförvaltningen redovisas under not 65.

Not 61 Investeringar

<i>Miljoner kronor</i>	2014	2013
Finansiella investeringar		
Aktier och andra värdepapper	3 191	4 351
Materiella investeringar		
Beredskapstillgångar	8 522	10 571
Väganläggningar	9 588	9 746
Järnvägsanläggningar	11 221	10 345
Maskiner och inventarier	4 556	4 469
Fastigheter och markanläggningar	3 265	1 595
Övriga investeringar	8 631	7 292
<i>Summa materiella investeringar</i>	<i>45 783</i>	<i>44 018</i>
Immateriella investeringar		
<i>Datasystem, rättigheter m.m.</i>	<i>2 699</i>	<i>2 973</i>
Total summa	51 673	51 342

De finansiella investeringarna uppgick till 3,2 miljarder kronor under 2014, vilket är en minskning med 1,2 miljarder kronor.

Årets investeringar finns framför allt hos Kärnavfallsfonden som ökat sitt innehav av bostadsobligationer med 1,9 miljarder kronor. I övrigt redovisas bl.a. kapitaltillskott till European Spallation Source med 0,7 miljarder kronor.

Materiella investeringar uppgick till 45,8 miljarder kronor vilket är en ökning med 1,8 miljarder kronor jämfört med föregående år. Investeringar i beredskapstillgångar uppgick till 8,5 miljarder kronor, en minskning med 2 miljarder kronor från föregående år (se not 24). Investeringar i väganläggningar uppgick till 9,6 miljarder kronor, vilket är ungefär samma nivå som 2013.

Även investeringar i järnvägsanläggningar har varit i ungefär samma nivå som föregående år, med en marginell minskning till 10,2 miljarder kronor.

Investeringar i maskiner och inventarier uppgick till 4,6 miljarder kronor vilket är samma nivå som föregående år.

Investeringar i fastigheter och markanläggningar har ökat med 1,7 miljarder kronor till 3,3 miljarder kronor. Den övervägande delen är investeringar i mark vid Naturvårdsverket som gjort bytesaffärer med mark som övertagits från Ersättningsmark i Sverige AB.

Övriga investeringar uppgår till 8,6 miljarder kronor vilket är en ökning med 1,3 miljarder kronor. Av investeringarna avser 4,3 miljarder kronor pågående

nyanläggningar vid affärsverket Svenska kraftnät 0,8 miljarder kronor investeringar vid Fortifikationsverket.

Investeringar i immateriella tillgångar som i huvudsak avser it-system uppgick till 2,4 miljarder kronor 2012, vilket är samma nivå som föregående år. De största investeringarna i immateriella tillgångar finns hos Försäkringskassan med 0,6 miljarder kronor, Försvarsmakten med 0,3 miljarder kronor och Skatteverket med 0,2 miljarder kronor

Not 62 Utlåning

Nyutlåning

<i>Miljoner kronor</i>	2014	2013
Centrala studiestödsnämnden, studielån och hemutrustningslån	15 993	15 307
Riksgäldskontoret	4 839	106 229
Övriga myndigheter	196	86
Summa nyutlåning	21 028	121 622

Amorteringar

<i>Miljoner kronor</i>	2014	2013
Centrala studiestödsnämnden	10 976	10 735
Riksgäldskontoret	2 335	920
Övriga myndigheter	27	34
Summa amorteringar	13 338	11 689

Centrala studiestödsnämndens nyutlåning, som till största delen består av studielån, uppgick till 16,0 miljarder kronor. Det är en ökning med 0,7 miljarder kronor. Amorteringarna ökade med 0,2 miljarder kronor.

Riksgäldskontorets nyutlåning avser framför allt valutakurseffekter vid omsättning av lånet till Riksbanken som netto gett betalningsflöden på 4 467 miljoner kronor. Utöver detta har lånets värde förändrats med realiserade valutakursförändringar. Amorteringarna gäller framför allt lån till Island som amorterats i sin helhet med 1 939 miljoner kronor.

Not 63 Finansiellt netto för statens upplåning

<i>Miljoner kronor</i>	2014	2013
Ränteintäkter	17 270	14 443
Räntekostnader	-34 990	-35 637
Övriga poster, netto	-14 355	3 300
Avgår:		
Orealiserade valutadifferenser	17 898	7 788
Summa	-14 177	-10 106

Det finansiella nettot som är hänförligt till statens upplåning har försämrats med 4 miljarder kronor jämfört med föregående år. Räntekostnader för lån i svenska kronor har ökat med 2,9 miljarder kronor. De realiserade valutakursförändringarna har försämrats med cirka 7 miljarder kronor medan andra realiserade kursförändringar har förbättrats med 2,5 miljarder kronor.

Orealiserade poster påverkar inte statens nettoupplåning. De orealiserade valutakursförluster som ingår i resultaträkningens saldo avgår därför och minskar ytterligare det negativa beloppet.

Not 64 Övrigt finansiellt netto

<i>Miljoner kronor</i>	2014	2013
Finansiella intäkter enligt resultaträkningen	11 943	49 576
Finansiella kostnader enligt resultaträkningen	-1 270	-297
Avgår reavinst vid försäljning av aktier m.m.	-28	-33 567
Summa	10 645	15 712

Under Övrigt finansiellt netto redovisas räntor och andra finansiella transaktioner som inte är hänförliga till statsskuldförvaltningen (se not 13 och 14).

Realisationsvinster vid försäljning av aktier och andra värdepapper ingår i finansieringsanalysens post Försäljning av anläggningstillgångar och dras därför av från de finansiella intäkterna. Försäljningen av statens aktier i Nordea Bank AB stod för drygt 33 miljarder kronor av den reavinst som redovisades under 2013 och därför minskar både intäkterna och justeringsbeloppet för 2014.

Not 65 Justeringar till betalningar

<i>Miljoner kronor</i>	2014	2013
Förändring av tillgångar hänförliga till statens upplåning	4 075	-2 620
Förändring av skulder hänförliga till statens upplåning	6 449	-5 096
Summa	10 524	-7 716

Upplupna och förutbetalda räntor som är hänförliga till statens upplåning redovisas i balansräkningen under periodavgränsningsposter och påverkar således inte statskulden. Förändringar av tillgångar och skulder som är hänförliga till statens upplåning har påverkat statens nettoupplåning med 4,1,7 respektive 6,4 miljarder kronor under 2014.

6 Utvecklingen av statsskulden

Statens budget visade ett underskott på 72 miljarder kronor 2014. Det innebär att budgetunderskottet minskade med 59 miljarder kronor jämfört med 2013, då budgeten visade ett underskott på 131 miljarder kronor. Statens lånebehov är lika med saldot på statens budget fast med omvänt tecken.

Den konsoliderade statsskulden ökade från 1 236 miljarder kronor 2013 till 1 347 miljarder kronor 2014, dvs. med drygt 110 miljarder kronor. Huvudorsaken till att statsskulden ökade är budgetunderskottet. Även växelkursförändringar bidrog, i första hand den försvagade kronkursen som gjorde att valutaskuldens värde räknat i kronor steg.

Statsskulden i årsredovisningen för staten är konsoliderad och skiljer sig från den statsskuld Riksgäldskontoret redovisar. Statsskulden från Riksgäldskontoret är okonsoliderad. Skillnaden beror på elimineringar för myndigheters innehav av svenska statsobligationer. Vissa myndigheter som hanterar medel avsatta för ändamål vid sidan av statens budget har rätt att placera på den svenska statspappersmarknaden. Dessa tillgångar räknas bort vid beräkningen av den konsoliderade statsskulden. Därigenom påverkas statsskulden i årsredovisningen även av förändringar i myndigheters innehav av statspapper.

Elimineringen av statliga myndigheters innehav av statspapper uppgick till 47,7 miljarder kronor 2014 (se nedanstående tabell). Nästan hela beloppet är Insättningsgarantifondens och Kärnavfallsfondens innehav. Övriga myndigheters innehav var 0,2 miljarder kronor. Pensionsmyndighetens innehav av statspapper för premiepensionssystemet elimineras inte i den konsoliderade statsskulden, eftersom dessa tillgångar inte ingår i den konsoliderade balansräkningen för staten. Sammantaget innebär detta att den okonsoliderade statsskulden som Riksgäldskontoret redovisar är 47,7 miljarder kronor högre än vad som redovisas i balansräkningen för staten.

Statliga myndigheters innehav av statspapper vid utgången av 2014

Miljarder kronor

	Insättnings- garantifonden	Kärnavfalls- fonden	Övriga myndig- heter	Elimineras i ÅRS
Nominella statsobligationer	28,0	7,3	0,2	35,5
Reala statsobligationer		12,2		12,2
Totalt	28,0	19,5	0,2	47,7

Definition av statsskulden

Statsskulden redovisas på bokslutsdagen till nominellt belopp inklusive upplupen inflationskompensation för realobligationer. Att statsskulden redovisas till nominellt belopp betyder att nollkuponglån och statsskuldväxlar tas upp till det belopp som Riksgäldskontoret kommer att betala på förfallodagen. Även derivatinstrument inkluderas i statsskulden, t.ex. de skuldbytesavtal (swappar) som Riksgäldskontoret ingår för att påverka sammansättningen och löptiden av statsskulden. Instrumenten i utländska valutor är värderade till de valutakurser som gällde den 30 december 2014, årets sista bankdag.

Riksgäldskontoret redovisar enligt regeringens beslut statsskulden som statens andel av den offentliga sektorns bruttoskuld enligt EU:s förordning nr 479/2009 (Maastrichtskulden). Undantag görs för skulden till premiepensionssystemet. Den skulden ska därmed tas upp under andra poster i balansräkningen. Detsamma gäller de tillgångar och skulder i övrigt kopplade till statsskuldsförvaltningen som blir följden av att bokföringsmässiga grunder tillämpas. Exempel på sådana poster är upplupna räntor som redovisas under rubriken Periodavgränsningsposter.

6.1 Statsskuldens fördelning och löptid

Det lagfästa målet för statsskuldsförvaltningen är att långsiktigt minimera kostnaden för statsskulden utan att ta för stora risker. Därutöver ska förvaltningen ske inom ramen för de krav penningpolitiken ställer.

Det övergripande målet för statsskuldsförvaltningen konkretiseras genom de riktlinjer som regeringen årligen fastställer efter förslag från Riksgäldskontoret. Riktlinjerna styr hur statsskulden ska fördelas mellan de tre skuldslagen nominell skuld i kronor, real skuld i kronor och valutaskuld. Av riktlinjerna framgår också vilken löptid de olika delarna av skulden ska styras mot. I tabellen nedan redovisas huvuddragen i regeringens riktlinjer för 2014.

Regeringen lämnar vartannat år en skrivelse till riksdagen som innehåller en utvärdering av statens upplåning och skuldförvaltning. Utvärderingen görs över rullande femårsperioder. En utvärdering för åren 2009–2013 lämnades i april 2014.

Regeringens riktlinjer för 2014

	Andel, procent	Löptid, år
Nominell skuld i kronor ¹	60	2,7–3,2
Real skuld i kronor	25	7–10
Valutaskuld	15 (± 2 procentenheter)	0,125

¹ Därutöver kunde Riksgäldskontoret ha maximalt 70 miljarder kronor i nominell kronaskuld med löptider över 12 år.

Den största delen av statsskulden består av nominella lån i kronor. I övrigt består statsskulden av reala lån i kronor och skuld i utländsk valuta. Att fördela statsskulden på flera skuldslag är ett sätt att minska risken i förvaltningen.

Riksgäldskontoret sköter upplåningen genom att ge ut värdepapper. Huvuddelen är i form av nominella statsobligationer och statsskuldväxlar i kronor. En del av upplåningen täcks genom realobligationer, som ger investerarna ett inflationsskydd. Riksgäldskontoret lånar även på den utländska räntemarknaden genom att ge ut värdepapper i utländsk valuta. Köpare är i första hand inhemska och utländska fonder, försäkringsbolag och finansiella institutioner. En mindre del av statsskulden finansieras genom sparprodukter som är riktade till privatpersoner och andra mindre placerare.

Inom ramen för regeringens riktlinjer fattar Riksgäldskontoret beslut om förvaltning och upplåning. Det gäller t.ex. vilka valutor som ska ingå i valutaskulden och valutornas inbördes fördelning. Riksgäldskontoret har även möjlighet att fatta beslut om ränte- och valutapositioner.

Det riktvärde som regeringen anger för den genomsnittliga räntebindningstiden baseras på en avvägning mellan kostnad och risk. Analysen bakom valet av räntebindningstid bygger på erfarenheten att det över tid är billigare att låna i instrument med kort löptid än med lång. Kort räntebindningstid innebär å andra sidan högre risk eftersom räntekostnaderna varierar mer om räntevillkoren ändras ofta.

Den nominella kronskuldens löptid varierar kring riktvärdet, bland annat beroende på att statsskuldens storlek följer variationer i statens betalningar under året. Under 2014 var räntebindningstiden i genomsnitt 2,8 år för lån med löptid under 12 år. Den var således inom riktlinjernas intervall.

Den reala kronskuldens löptid var 7,7 år i genomsnitt för 2014. Realskuldens andel av den totala skulden var i genomsnitt 22,9 procent av den totala skulden. Riktvärdet på 25 procent är långsiktigt. Realskulden är svår att styra eftersom nyupplåningen är liten förhållande till den utestående skulden. Till skillnad från övriga skuldslag finns det heller inga derivatinstrument som kan användas för att påverka andelen realskuld. Realandelen kan därför variera kring riktvärdet utan att Riksgäldskontoret behöver vidta åtgärder. Under 2014 utökades emissionerna av realobligationer något från planerade 15 miljarder kronor till att slutligen bli 16,8 miljarder kronor.

Den genomsnittliga räntebindningstiden för valutaskulden var 0,1 år under 2014. Eftersom valutaskulden kan styras med hjälp av derivat, varierar löptiden inte

nämnvärt över året. Andelen valutaskuld var i genomsnitt 14,9 procent av skulden under 2014.

Styrningen av fördelningen av skuldslagen i riktlinjerna bygger på det s.k. SSK-måttet (statsskuldens summerade kassaflöde) som är ett annat skuldmått än den konsoliderade statsskulden. De procentuella andelarna enligt riktlinjerna som beskrivs ovan överensstämmer alltså inte med andelarna i nedanstående tabell.

Statsskuldens utveckling och sammansättning

Miljarder kronor

	2010	2011	2012	2013	2014
Nominella lån i svenska kronor	632	652	667	665	733
Reala lån i svenska kronor	211	205	183	188	191
Nominella lån i utländsk valuta	270	262	262	384	422
Summa konsoliderad statsskuld	1 113	1 119	1 113	1 236	1 347

Anm.: Statsskulden redovisas för 2011–2014 i denna tabell enligt den nya definitionen medan den tidigare definitionen använts för 2010. Beloppen för nominella lån i utländsk valuta är korrigerade vad gäller säkerheter (depositioner för handel med futures för 2011 och 2012).

Nominella lån i svenska kronor ökade med 68 miljarder kronor till 733 miljarder kronor i slutet av 2014. Den reala lånestocken uppgick till 191 miljarder kronor i slutet av 2014, vilket är en ökning med 3 miljarder kronor jämfört med 2013.

Valutaskulden ökade med 38 miljarder kronor under 2014. Valutaskulden består delvis av lån i utländsk valuta. Riksgäldskontoret skapar även valutaskuld med hjälp av s.k. valutaswappar. Det innebär att Riksgäldskontoret ingår avtal om att byta åtaganden i kronor mot åtaganden i utländsk valuta. Omkring hälften av valutaskulden är finansierad i kronor som omvandlats till åtaganden i annan valuta genom valutaswappar.

Nominella lån i svenska kronor

Miljarder kronor

	2010	2011	2012	2013	2014
Nominella statsobligationer	518	525	516	573	556
Statsskuldväxlar	85	72	105	94	88
Likviditetsförvaltningsinstrument	45	79	48	61	60
Säkerheter i svenska kronor	-	14	17	11	21
Privatmarknadslån	62	57	50	46	36
Valutaderivat i svenska kronor	-78	-95	-69	-121	-28
Nominella lån i svenska kronor	632	652	667	665	733

Anm.: Statsskulden redovisas för 2011–2014 i denna tabell enligt nya definitionen medan den tidigare definitionen använts för 2010.

Finansieringen via nominella statsobligationer minskade med 17 miljarder under 2014. Största ökningen i nominell upplåning var i derivatinstrument. Total nominell upplåning i svenska kronor var 68 miljarder kronor högre vid utgången av 2014 jämfört med föregående år.

I nominella lån i svenska kronor ingår också privatmarknadslån. Privatmarknadslån består dels av premieobligationer, dels av Riksgäldsspar. Under 2014 fortsatte privatmarknadsupplåningen att minska. Vid årets slut utgjorde den 2,7 procent av statsskulden, en minskning med 1 procentenhet jämfört med utgången av 2013.

Att låna upp på privatmarknaden i stället för på kapital- och penningmarknaderna minskade kostnaderna för statsskulden under 2014 med knappt 0,1 miljarder kronor. För femårsperioden 2010–2014 var den sammanlagda kostnadsbesparingen 0,6 miljarder kronor, varav premieobligationer stod för i princip hela besparingen. Riksgäldsspar är under avveckling efter ett beslut av Riksgäldskontoret 2013. Skälet var att med den ökade konkurrensen på sparmarknaden bedömde Riksgäldskontoret att det inte var möjligt att behålla lönsamheten på sikt. Pengar som finns kvar på konton med rörlig ränta i slutet av 2015 kommer att betalas tillbaka. Konton med fast ränta är stängda för nyinsättning men löper vidare till sina ursprungliga förfallodagar.

Positionstagning

Riksgäldskontoret tar aktiva positioner för att sänka statens kostnader baserat på bedömningar av den framtida ränte- och växelkursutvecklingen. Positioner tas med hjälp av derivat som gör att skuldens löptid och fördelning mellan valutor justeras. Riksgäldskontoret kan ta valutapositioner och räntepositioner, men räntepositioner får endast tas i utländsk valuta. En vinst i den aktiva förvaltningen minskar statens räntekostnader med samma belopp. Utrymmet för positionstagande styrs av regeringens årliga riktlinjer.

När Riksgäldskontoret bedömer att ett marknadspris markant avviker från en långsiktigt motiverad nivå, kan myndigheten ta större positioner. Sådana positioner tar Riksgäldskontoret dock sällan. Dessutom bedriver Riksgäldskontoret en löpande aktiv förvaltning både i egen regi och med hjälp av externa förvaltare. Där tas normalt relativt små positioner.

Den senaste femårsperioden har Riksgäldskontoret sparat i genomsnitt 1,1 miljarder kronor per år, till största delen tack vare den strategiska positionen för en starkare krona som byggdes upp under 2009 och avvecklades under 2010 och 2011. Den totala realiserade vinsten på den positionen blev 8,1 miljarder kronor.

Den positionstagning som externa förvaltare bedrev gav en vinst på 90 miljoner kronor och Riksgäldskontorets egen positionstagning gav en förlust på 271 miljoner kronor för 2014. Under den senaste femårsperioden har den externa förvaltningen bidragit med ett överskott på 294 miljoner kronor. Den interna löpande förvaltningen har gett ett underskott på 905 miljoner kronor.

6.2 Statsskuldens kostnader

Utgifterna för statsskuldräntor m.m. uppgick till 3 miljarder kronor 2014. Jämfört med 2013 minskade ränteutgifterna med 14 miljarder kronor. Beloppen i statens budget redovisas enligt utgiftsmässiga principer och är ett netto av inkomster och utgifter i upplåningsverksamheten. Den utgiftsmässiga redovisningen innehåller dock svagheter när det gäller att beskriva statsskuldens kostnader. Exempelvis har valet av upplåningsteknik stor påverkan på anslagsbelastningen ett visst år. En kostnadsmässig redovisning, där samtliga kostnader och intäkter hänförliga till året tas med, ger därför en bättre bild av hur räntekostnaderna utvecklas över tiden.

I resultaträkningen för staten redovisas räntor enligt kostnadsmässiga principer efter eliminering av räntor till eller från statliga myndigheter. I kostnaderna ingår även en omvärdering av skulden i utländsk valuta. I tabellen nedan visas statsskuldens kostnader, vilket är en sammanfattning och specificering av uppgifterna i resultaträkningen (se not 12 till resultaträkningen, Nettokostnad för statsskulden).

Enligt resultaträkningen för 2014 uppgick nettokostnaden för statsskulden (räntor, över- och underkurser, valutakursförändringar m.m.) till 32 miljarder kronor, vilket är en ökning med 14 miljarder kronor jämfört med 2013. Ökningen beror främst på högre realiserade och orealiserade valutakursförluster till följd av en försvagad kronkurs.

Statsskuldens kostnader*Miljarder kronor*

	2010	2011	2012	2013	2014
Räntekostnader på lån i svenska kronor	38	45	38	33	32
Räntekostnader på lån i utländsk valuta	7	6	5	2	3
Realiserade valutakursdifferenser	8	4	-3	-10	-3
Realiserade kursdifferenser	8	10	13	6	4
Orealiserade valutakursdifferenser	-8	2	-2	3	42
Över-/underkurs vid emission m.m.	-7	-9	-9	-7	-4
Summa kostnader	46	58	42	27	74
Ränteintäkter i upplåningsverksamheten	-20	-19	-18	-14	-17
Nettokostnader efter intäkter, exklusive skuldskötselåtgärder	26	39	24	13	57
Orealiserade valutakursdifferenser hänförliga till skuldskötselinstrument och vidareutlåning	-14	-4	-4	5	-24
Nettokostnader inklusive skuldskötselåtgärder	12	35	20	18	32

Realiserade valutakursdifferenser påverkas framför allt av kronans växelkurs mot andra valutor när ett lån förfaller, men också av inbördes förändringar mellan andra valutors växelkurser eftersom Riksgäldskontoret i förvaltningen av valutaskulden använder olika derivatinstrument. Utfallet för de realiserade valutakursdifferenserna uppgick till -3 miljarder kronor (minskad kostnad), vilket innebär en realiserad valutakursvinst för 2014. Under 2014 minskade kostnaderna för de realiserade kursdifferenserna med 2 miljarder kronor, till 4 miljarder kronor. Kursdifferenser uppstår när Riksgäldskontoret köper tillbaka obligationer marknadsräntan avviker från kupongräntan.

Andra kostnadsposter ökade under året. De orealiserade valutakursförlusterna uppgick för 2014 till 42 miljarder kronor. Det innebär ökade kostnaderna med 39 miljarder kronor mellan åren. Orealiserade valutakursförluster hänförliga till skuldskötselinstrument och vidareutlåning vändes till valutakursvinster och minskade totala räntekostnader med 24 miljarder kronor 2014 jämfört med 2013. De totala orealiserade valutakursförlusterna var netto 18 miljarder kronor.

Över- och underkurser vid emission av statspapper m.m. minskade något. Denna post minskade statsskuldens kostnader med 4 miljarder kronor 2014.

Skillnaden mellan statsskuldens nettokostnader inklusive skuldskötselåtgärder, på 32 miljarder kronor, och utfallet på anslaget Räntor på statsskulden, på 3 miljarder kronor, förklaras av olika principer för utgiftsmässig redovisning mot anslag och den kostnadsmässiga redovisningen i resultaträkningen. Det är endast realiserade utgifter som redovisas mot anslaget, medan orealiserade räntor och orealiserade

valutakursdifferenser redovisas som nettokostnad. År 2013 var motsvarande belopp 17 miljarder kronor i utgifter på statens budget, jämfört med 18 miljarder kronor i nettokostnader i resultaträkningen, dvs. en skillnad på 1 miljard kronor.

7 Resultaträkning, balansräkning och kassamässig redovisning avseende EU-medel

7.1 Räkenskapssammanställning av EU-medel

Räkenskapssammanställningen av EU-medel omfattar en resultaträkning, en balansräkning och en kassamässig redovisning av utfall på anslag och inkomsttitlar.

Redovisningen för kalenderåret 2014 omfattar de fleråriga budgetramarna för 2007–2013 och för 2014–2020.

Genom medlemskapet i EU hanterar svenska myndigheter olika slags medel från och till EU:s budget. De medel som Sverige får i form av återflöde från EU-budgeten kommer huvudsakligen från EU:s jordbruksfonder och EU:s strukturfonder. Sverige får också stöd till transeuropeiska nätverk samt forsknings- och utbildningsprogram. För den senare bidragskategorin ligger dock ansvaret för att administrera och förvalta medlen på EU-kommissionen och andra institutioner inom EU, inte på medlemsstaten.

Nationellt intygande

Det är enbart de medel som Sverige erhåller och förvaltar gemensamt med kommissionen som omfattas av regeringens intygande. Ett delat förvaltningsansvar innebär i korthet att EU-kommissionen har det yttersta ansvaret för förvaltningen av EU:s budget, men att medlemsstaten är ansvarig för att nationellt bygga upp ett förvaltnings- och kontrollsystem som garanterar en sund ekonomisk förvaltning av EU:s medel.

På de områden där det föreligger ett delat förvaltningsansvar mellan Sverige och Kommissionen, har totalt åtta myndigheter varit utsedda att förvalta medlen.

Intygandet för 2014 gäller den svenska förvaltningen av EU-medel från

- Europeiska garantifonden för jordbruket
- Europeiska jordbruksfonden för landsbygdsutveckling
- Europeiska regionala utvecklingsfonden
- Europeiska socialfonden
- Europeiska fiskerifonden
- Europeiska fonden för integration av tredjelandsmedborgare,
- Europeiska flyktingfonden,
- Europeiska återvändandefonden och

- Europeiska fonden för yttre gränser.

Jordbrukspolitiken kan delas upp i två delar. Det direkta stödet till bönder som främst är det svenska gårdsstödet och utveckling av landsbygd och miljö. Stödet till jordbruket har finansierats från två fonder – Europeiska garantifonden för jordbruket och Europeiska jordbruksfonden för landsbygdsutveckling.

Nedan redogörs för samtliga fonder.

Europeiska garantifonden för jordbruket

Europeiska garantifonden för jordbruket har under 2014 finansierat olika direktstöd till jordbrukare och interventioner i syfte att stabilisera jordbruksmarknaden. EU har svarat för finansieringen av stödåtgärderna.

Statens jordbruksverk (Jordbruksverket) har varit ansvarigt utbetalningsställe och har därmed haft det yttersta ansvaret för att dessa medel använts på ett korrekt och effektivt sätt. Ekonomistyrningsverket (ESV) har varit attesterande organ.

Jordbruksfonden för landsbygdsutveckling

Jordbruksfonden för landsbygdsutveckling har för de fleråriga budgetramarna 2007–2013 och 2014–2020 finansierat insatser för att främja miljön och verkat för ökad konkurrenskraft och livskvalitet på landsbygden. Åtgärderna har finansierats gemensamt av Sverige och EU.

Jordbruksverket har varit ansvarigt utbetalningsställe för båda fonderna och har därmed haft det yttersta ansvaret för att dessa medel använts på ett korrekt och effektivt sätt. ESV har varit attesterande organ.

Europeiska regionala utvecklingsfonden

Europeiska regionala utvecklingsfonden har för den fleråriga budgetramen 2007–2013 finansierat åtgärder för att minska de ekonomiska och sociala skillnaderna mellan regioner och invånare. Åtgärderna i programmet finansieras gemensamt av Sverige och EU.

I Sverige har Europeiska regionala utvecklingsfonden varit uppdelad i åtta regionala program och fem territoriella program. För varje program har en förvaltande myndighet, en attesterande myndighet och en revisionsmyndighet utsetts. Det är den förvaltande myndigheten som har haft ansvaret för att det operativa programmet förvaltats och genomförts på ett effektivt och korrekt sätt. Den förvaltande myndigheten har även betalat ut fondmedlen till de slutliga stödmottagarna. Den

attesterande myndigheten har gjort en bedömning av om kostnaderna är stödberättigande och intygat till kommissionen att utgiftsdeklarationerna är korrekta.

Tillväxtverket har varit förvaltande och attesterande myndighet för åtta regionala program samt ett territoriellt program. För fyra territoriella program har Länsstyrelserna i Norrbottens, Västerbottens respektive Jämtlands län varit förvaltande och attesterande myndigheter.

ESV har varit utsett till att vara revisionsmyndighet för de program inom Europeiska regionala utvecklingsfonden som förvaltats i Sverige.

Europeiska socialfonden

Europeiska socialfonden har för de fleråriga budgetramarna 2007–2013 och 2014–2020 finansierat åtgärder som syftar till att främja sysselsättningen och social delaktighet. Åtgärderna i programmet har finansierats gemensamt av Sverige och EU.

Rådet för Europeiska socialfonden i Sverige (Svenska ESF-rådet) har varit förvaltande och attesterande myndighet för Europeiska socialfonden. ESV har varit utsedd till att vara revisionsmyndighet för Europeiska socialfonden som förvaltats i Sverige.

Europeiska fiskerifonden

Europeiska fiskerifonden har för den fleråriga budgetramen 2007–2013 främst finansierat åtgärder för att nå målet om att säkra bevarandet och det hållbara utnyttjande av havets resurser. Åtgärderna i programmen finansieras gemensamt av Sverige och EU.

Jordbruksverket har varit förvaltande och attesterande myndighet för fonden sedan 2011. ESV har varit utsedd till revisionsmyndighet.

SOLID-fonderna - Ramprogram för solidaritet och hantering av migrationsströmmar

För att ge finansiellt stöd till asyl- och migrationspolitiken i EU har ett ramprogram för solidaritet och hantering av migrationsströmmar inrättats under budgetramen 2007–2013. Den omfattar fyra olika fonder:

- Europeiska flyktingfonden (2008–2013).
- Europeiska fonden för de yttre gränserna (2007–2013).
- Europeiska fonden för integration av tredjelandsmedborgare (2007–2013).
- Europeiska återvändandefonden (2008–2013).

Fonderna har finansierat samarbetsprojekt för flyktingmottagning, gränskontroll, integration och återvändande. Åtgärderna i programmen har finansierats gemensamt av Sverige och EU.

Migrationsverket har varit utsett till ansvarig myndighet för att sköta de nationella insatser som fått stöd från flyktingfonden samt återvändandefonden. Svenska ESF-rådet har varit utsett till att vara ansvarig myndighet för integrationsfonden och Rikspolisstyrelsen för gränsfonden. Ansvariga myndigheter ska sköta uppdraget i enlighet med tillämplig gemenskapslagstiftning och principen om en sund ekonomisk förvaltning. ESV har varit utsett till att vara revisionsmyndighet för samtliga fonder inom ramprogrammet.

Redovisningsprinciper för räkenskapsammanställningen

Räkenskapsammanställningen består av en resultaträkning, en balansräkning samt en kassamässig redovisning av EU-medel på statens budget. Det är endast EU-medel med delat förvaltningsansvar för de fleråriga budgetramarna för 2007–2013 och 2014–2020 som ingår i sammanställningen. Dessa medel bruttoredovisas på statens budget. Sammanställningen bygger på uppgifter som har lämnats av de förvaltande myndigheterna. Uppgifterna har stämts av mot dessa myndigheters årsredovisningar. Redovisningsprinciperna för dessa medel är därmed desamma som de som gäller för årsredovisningen för staten i övrigt när det gäller kostnader, intäkter, fordringar och skulder samt utgifter och inkomster på statens budget. Principerna kan sammanfattas på följande sätt.

I resultaträkningen redovisas intäkter av EU-medel och kostnader för EU-stöd enligt bokföringsmässiga grunder. Det innebär att intäkter och kostnader redovisas det år de är hänförliga till, oavsett tidpunkten för betalning. Intäkter av uppörd respektive kostnader för transfereringar uppkommer normalt under den period då betalning sker, men i de fall intäkterna eller kostnaderna är hänförliga till en annan period än betalningen periodiseras de.

På balansräkningens tillgångssida redovisas en fordran eller periodavgränsningspost i fråga om en intäkt för vilken betalning ännu inte mottagits. För en mottagen betalning som avser en senare period eller som bedöms behöva återbetalas, redovisas en skuld eller periodavgränsningspost på balansräkningens skuldsida. Skillnaden mellan fordran, skuld och periodavgränsningspost är vanligen att om anspråk på betalning har ställts redovisas en fordran respektive skuld, annars redovisas en periodavgränsningspost.

Utgifter på statens budget som finansieras från EU-budgeten avser i allt väsentligt transfereringar. Dessa redovisas mot anslag det år betalning sker. Undantag gäller för

mindre belopp som omfattar förvaltningskostnader, som istället redovisas mot anslag det år som kostnaderna hänförs till. Inkomsterna på statens budget utgörs av bidrag från EU. De redovisas mot inkomsttitel på statens budget det år betalning sker.

Resultaträkning

Resultaträkningen visar i sammandrag återflödet från EU-budgeten och hur pengarna använts.

Resultaträkning avseende fleråriga budgetramen 2007–2013 och 2014–2020

Miljoner kronor

	2014	2013
<i>Intäkter av bidrag från EU</i>		
Europeiska garantifonden för jordbruket	6 314	6 147
Europeiska jordbruksfonden för landsbygdsutveckling 2014-2020	1 267	-
Europeiska jordbruksfonden för landsbygdsutveckling 2007-2013	921	2 348
Europeiska strukturstödet till fisket m.m.	67	64
Europeiska regionala utvecklingsfonden	977	1 388
Europeiska socialfonden 2014-2020	9	-
Europeiska socialfonden 2007-2013	957	1 151
Europeiska flykting- och återvändandefonden	108	142
Europeiska fonden för integration av tredjelandsmedborgare	24	26
<i>Summa intäkter av bidrag från EU m.m.</i>	<i>10 644</i>	<i>11 266</i>
<i>Verksamhetens kostnader</i>		
Kostnader för personal	-110	-112
Kostnader för lokaler	-7	-8
Övriga driftkostnader	-75	-88
<i>Summa verksamhetens kostnader</i>	<i>-192</i>	<i>-208</i>
<i>Lämnade bidrag</i>		
Europeiska garantifonden för jordbruket	-6281	-6 005
Europeiska jordbruksfonden för landsbygdsutveckling 2014-2020	-1199	-
Europeiska jordbruksfonden för landsbygdsutveckling 2007-2013	-1083	-2 308
Europeiska strukturstödet till fisket m.m.	-66	-68
Europeiska regionala utvecklingsfonden	-959	-1 329
Europeiska socialfonden	-953	-1 121
Europeiska flykting- och återvändandefonden	-44	-37
Europeiska fonden för integration av tredjelandsmedborgare	-31	-27
<i>Summa lämnade bidrag</i>	<i>-10 616</i>	<i>-10 895</i>
<i>Summa kostnader</i>	<i>-10 808</i>	<i>-11 103</i>
Nettokostnad/intäkt	-164	163

Intäkter – återflödet från EU-budgeten minskade

Totalt sett minskade intäkterna från EU med 622 miljoner kronor, vilket främst beror på att programperioden 2007–2013 går mot sitt slut. Jämfört med 2013 minskade intäkterna från Europeiska regionalfonden med 411 miljoner kronor och Europeiska socialfonden med 185 miljoner kronor.

För 2014 redovisade Jordbruksverket intäkter från EU:s jordbruksfonder på 8 569 miljoner kronor vilket är i nivå med förra året. Intäkterna utgörs till största delen av medel från jordbruksfonderna för finansiering av gårdsstöd och landsbygdsutveckling. För det nya landsbygdsprogrammet 2014–2020 har Jordbruksverket för stödåret 2014 periodiserat intäkter på 1 267 miljoner kronor som ännu inte rekvirerats från EU.

Tillväxtverket och till en mindre del Länsstyrelsen i Jämtlands län redovisade intäkter på 977 miljoner kronor från regionala utvecklingsfonden. Svenska ESF-rådet redovisade intäkter på 966 miljoner kronor från socialfonden respektive 24 miljoner kronor från integrationsfonden. Migrationsverket redovisade intäkter på 108 miljoner kronor från Europeiska flykting- och återvändandefonden.

Kostnader – lämnade bidrag finansierade från EU-budgeten minskade

Av Jordbruksverkets totala bidragskostnader utgörs huvuddelen av bidrag som finansieras med EU-medel. Av totalt 8 629 miljoner kronor i lämnade bidrag som finansierats från EU utgör gårdsstöd 6 281 miljoner kronor och 2 282 miljoner kronor utgör medel från jordbruksfonden för landsbygdsutveckling. Tillväxtverket och Länsstyrelsen i Jämtlands län redovisade lämnade bidrag finansierade från regionala utvecklingsfonden med 959 miljoner kronor vilket är en minskning med 370 miljoner jämfört med 2013. Minskningen beror på minskade utbetalningar inom Europeiska regionala utvecklingsfonden 2007–2013, när programperioden avslutas.

Svenska ESF-rådets kostnader för lämnade bidrag finansierade från Europeiska socialfonden uppgick till 953 miljoner kronor. Migrationsverket redovisade lämnade bidrag finansierade från flykting- respektive återvändandefonden med 44 miljoner kronor. Sammantaget minskade bidrag finansierade med EU-medel med 279 miljoner kronor jämfört med 2013.

Balansräkning

Balansräkningen visar i sammandrag fordringar och skulder avseende medel från EU-budgeten.

Balansräkning avseende fleråriga budgetramen 2007–2013 och 2014–2020

Miljoner kronor

	2014-12-31	2013-12-31
Övriga kortfristiga fordringar 2014–2020	6 327	-
Övriga kortfristiga fordringar 2007–2013	62	7 617
Upplupna intäkter 2014–2020	1 267	-
Upplupna intäkter 2007–2013	472	1 601
Summa tillgångar	8 128	9 218
Kapital	6 939	7 920
Övriga kortfristiga skulder 2014–2020	34	-
Övriga kortfristiga skulder 2007–2013	4	-
Upplupna kostnader 2014–2020	311	-
Upplupna kostnader 2007–2013	-	46
Oförbrukade bidrag 2007–2013	712	1 252
Förutbetalda intäkter 2014–2020	128	-
Summa kapital och skulder	8 128	9 218

Fordringarna minskade

Fordringarna består huvudsakligen av Jordbruksverkets fordringar på EU för gårdsstöd som utbetalades i slutet av 2014 med sammanlagt 6 327 miljoner kronor samt upplupna intäkter för landsbygdsstöd för programperioden 2014–2020 med 1 267 miljoner kronor. I övrigt redovisar Tillväxtverket upplupna intäkter för programperioden 2007–2013 med 234 miljoner kronor, Migrationsverket med 203 miljoner kronor och Svenska ESF-rådet med 36 miljoner kronor.

Skulderna minskade något

Skulderna utgörs främst av oförbrukade bidrag i form av förskott för programperioden 2007–2013 från fonden för landsbygdsutveckling på 539 miljoner kronor och Europeiska socialfonden på 172 miljoner kronor.

Redovisning på statens budget – kassamässig redovisning

I tabellen redovisas årets utfall på anslag och inkomstitlar för den fleråriga budgetramen 2007–2013 och 2014–2020.

Utfall på anslag och inkomstitlar fleråriga budgetramen 2007–2013 och 2014–2020

Tusen kronor

		2014	2013
UO/Anslag			
08 1:8	Från EU-budgeten finansierade insatser för asylsökande och flyktingar	87 353	121 887
13 1:6	Från EU-budgeten finansierade insatser för integration av tredjelandsmedborgare	31 022	27 224
14 1:6	Europeiska socialfonden m.m. för perioden 2014–2020	9 372	-
14 1:12	Europeiska socialfonden m.m. för perioden 2007–2013	971 493	1 153 788
19 1:3	Europeiska regionala utvecklingsfonden perioden 2007–2013	966 371	1 373 210
23 1:10	Gårdsstöd m.m.	6 149 384	5 917 560
23 1:11	Intervention för jordbruksprodukter m.m.	131 037	88 078
23 1:14	Från EU-budgeten finansierade strukturstöd till fisket m.m.	65 724	70 624
23 1:19	Från EU-budgeten finansierade åtgärder för landsbygdens miljö och struktur 2007–2013	1 062 381	2 385 360
23 1:19	Från EU-budgeten finansierade åtgärder för landsbygdens miljö och struktur 2014–2020	1 277 346	-
Summa anslag		10 751 483	11 137 731
Inkomstitlar			
6111	Gårdsstöd	5 859 430	5 670 637
6113	Övriga interventioner	124 138	98 019
6115	Djurbidrag	-7	-84
6116	Offentlig lagring	0	8 366
6119	Övriga bidrag från Europeiska garantifonden för jordbruket	181 319	73 554
6124	Bidrag från Europeiska jordbruksfonden för landsbygdsutveckling 2007–2013	1 945 809	1 603 091
6213	Bidrag från Europeiska fiskefonden 2007–2013	50 490	93 520
6313	Bidrag från Europeiska regionala utvecklingsfonden 2007–2013	1 330 824	1 291 714
6314	Bidrag från Europeiska regionala utvecklingsfonden 2014–2020	64 395	-
6413	Bidrag från Europeiska socialfonden 2007–2013	1 908 616	867 588
6414	Bidrag från Europeiska socialfonden 2014–2020	73 077	-
6911	Övriga bidrag från EU	64 070	146 361
Summa inkomstitlar		11 602 161	9 852 766
Netto anslag/inkomstitlar		-850 678	1 284 965

Utgifter på statens budget minskade

Utgifter som redovisades mot anslag utgörs till största delen av jordbruksstöd. Jordbruksverket redovisade utgifter för gårdsstöd med 6 149 miljoner kronor och åtgärder för landsbygdens miljö och struktur med 1 062 miljoner kronor för programperioden 2007–2013 respektive 1 277 miljoner kronor för programperioden 2014–2020. Jordbruksverket redovisade även utgifter för intervention och strukturstöd till fisket m.m.

Bland övriga utgifter är det i först hand ESF-rådet som redovisade stöd från Europeiska socialfonden och integrationsfonden. Tillväxtverket och Länsstyrelsen i Jämtland redovisade utfall på anslag som finansieras av Europeiska regionala utvecklingsfonden. Migrationsverket redovisade lämnade stöd från flyktingfonden och återvändandefonden.

Inkomster på statens budget ökade

Inkomster av EU-medel på statens budget ökade med 1 749 miljoner kronor jämfört med 2013. Av årets totala inkomster från EU, utgör 70 procent, dvs. 8 111 miljoner kronor inkomster avseende jordbruksstöd finansierade av Europeiska garantifonden för jordbruket och Europeiska jordbruksfonden för landsbygdsutveckling. Dessa medel liksom övriga jordbruksstöd ovan redovisades av Jordbruksverket.

Tillväxtverket och Länsstyrelsen i Jämtland redovisade bidrag från Europeiska regionalfonden. Svenska ESF-rådet redovisade inkomster från Europeiska socialfonden på 1 982 miljoner kronor varav 73 miljoner kronor avser programperioden 2014-2020. På inkomstitel Övriga bidrag från EU redovisade Migrationsverket inkomster från Europeiska flyktingfonden med 66 miljoner kronor respektive Europeiska återvändandefonden med - 2 miljoner kronor.

7.2 Redovisning av samtliga EU-medel

I detta avsnitt visas samtliga medel till och från EU-budgeten som redovisades mot inkomstitlar och anslag på statens budget. Utöver utfallet för 2014 redovisas de fyra närmast föregående årens utfall kassamässigt. Redovisningen omfattar samtliga medel oavsett till vilken fond eller vilken flerårig budgetram medlen är hänförliga till. Detta avsnitt ger därmed en översikt över hur EU-budgeten påverkar statens budget.

Avgiften till EU:s budget

EU-budgeten upprättas med stöd av EUF-fördraget. EU-budgetens utgifter och inkomster ska balansera och det är budgetens utgifter som styr behovet av inkomster. Inkomsterna utgörs huvudsakligen av egna medel i form av tull- och sockeravgifter

samt avgifter från medlemsstaterna. Egna medel fastställs på basis av regelverket i rådets beslut 2007/436/EG, Euratom av den 7 juni 2007 om system för gemenskapernas egna medel (egna medelsbeslutet).

Tullavgiften består av handelstullar som tas ut enligt den gemensamma tulltaxan vid handel med länder utanför EU. Dessa inkomster tillfaller EU-budgeten. Medlemsländerna får dock behålla 25 procent av intäkterna för att finansiera administrativa kostnader.

Inom ramen för den gemensamma jordbrukspolitiken tas en särskild produktionsavgift för socker ut. Dessa inkomster tillfaller EU-budgeten, med avdrag för finansiering av administrativa kostnader enligt samma procentsats som för tullavgifter.

Den tredje delen av avgiften, den s.k. mervärdesskattebaserade avgiften, beräknas som en procentuell andel av respektive medlemsstats mervärdesskattebas. Med mervärdesskattebas menas värdet på den samlade konsumtionen av varor och tjänster under ett år. För att uppnå likabehandling justeras den nationella mervärdesskattebasen så att en harmoniserad mervärdesskattebas uppnås.

Den fjärde delen av avgiften baseras på bruttonationalinkomsten (BNI). Avgiftens storlek beräknas som landets andel av EU:s BNI multiplicerad med den del av EU-budgetens utgifter som inte täcks av de övriga egna medlen. Storleken på BNI-avgiften är en restpost och fastställs för att säkra att EU-budgetens inkomster och utgifter balanserar.

Ett antal länder har dock medgetts särskilda nedsättningar av sina avgifter, som i sin tur finansieras av övriga EU-länder. Nedsättningarna ska korrigera orimliga nettobördor, dvs. kompensera de länder som relativt sett får lite tillbaka från EU-budgetens utgiftssida jämfört med storleken på deras avgifter.

Redovisningen i statens budget

I statens budget bruttoredo visas det återflöde av medel med delat förvaltningsansvar som administreras av svenska myndigheter. Brutto-redovisning innebär att betalningar från EU-kommissionen redovisas mot inkomstitel medan de bidragsutbetalningar som myndigheterna gör redovisas mot anslag på statens budget. Redovisningen i dessa delar är kassamässig.

Betalningar från kommissionen redovisas samlat under inkomsttypen 6000 Bidrag från EU m.m. och specificeras på separata inkomstitlar. EU-avgiften redovisas på

anslaget 1:1 Avgiften till Europeiska unionen under utgiftsområde 27 Avgiften till Europeiska unionen.

Utgifterna inom utgiftsområdet utgörs av Sveriges betalningar till Europeiska kommissionen för EU-budgeten. EU-budgeten beslutas årligen inom en flerårig budgetram. Eftersom EU-budgetens inkomster och utgifter ska balansera och merparten av inkomsterna utgörs av avgifter från medlemsländerna styr EU-budgetens utgiftsnivå i hög grad utgiftsnivån inom utgiftsområde 27. Sveriges avgift kan förändras under året och avvika från beräkningen i statens budget beroende på ett flertal faktorer, som till exempel:

- faktisk uppbörd av tullar och importavgifter,
- revideringar av medlemsstaternas bruttonationalinkomst (BNI),
- revideringar av baser för mervärdesskatt,
- utfallet av EU-budgeten för tidigare år, och
- ändringsbudgetar på unionsnivå.

Högre avgift till EU än beräknat i budgeten

Utfallet uppgick till 41 553 miljoner kronor och är därmed 3 853 miljoner kronor (10,2 procent) högre än vad som anvisades i statens budget. Det högre utfallet förklaras av revideringar av medlemsstaternas faktiska BNI- och mervärdesskattebas för 1995-2013 samt av sent beslutade ändringsbudgetar för 2014. Beslut om ändringsbudgetar fattades i december 2014 och medför att 2 804 miljoner kronor kommer att betalas tillbaka till Sverige, men först under 2015. Av den totala återbetalningen avser 2 575 miljoner kronor BNI-avgiften. För att finansiera den högre avgiften för 2014 medgav regeringen att anslaget fick överskridas med 300 miljoner kronor. Hela anslagskrediten för BNI-avgiften 3 468 miljoner kronor utnyttjades och av det medgivna överskridandet utnyttjades 273 miljoner kronor.

Högre avgift 2014 i avvaktan på rabatt

Jämfört med 2013 ökade avgiften till EU med 4 141 miljoner kronor (11,1 procent). Det högre utfallet förklaras främst av utgifterna för den del av Sveriges avgift till EU-budgeten som avser den mervärdesskattebaserade avgiften. 2014 uppgick dessa till 5 252 miljoner kronor, vilket är 3 537 miljoner kronor högre än föregående år. Av skillnaden beräknas 3 214 miljoner kronor bero på att EU-kommissionen gjort ett högre uttag i avvaktan på realisering av Sveriges rabatt för 2014.

Periodiserad EU-avgift i resultaträkningen

Kostnaden för Sveriges avgift till EU-budgeten 2014 uppgick till 38 718 miljoner kronor (se not 4). Det är 2 835 miljoner kronor lägre än det kassamässiga utfallet i budgetens utfall, som uppgick till 41 553 miljoner kronor. Skillnaden förklaras i allt

väsentligt av att hänsyn tagits till de återbetalningar av Sveriges BNI-avgift och mervärdesskattebaserade avgift för 2014 som EU reglerade i februari 2015.

Återflöde från EU ökade

Betalningarna från EU ökade med 1 598 miljoner kronor. De medel som Sverige får som återflöde från EU-budgeten kommer huvudsakligen från Europeiska garantifonden för jordbruket och Europeiska jordbruksfonden för landsbygdsutveckling. I nedanstående tabell sammanfattas det kassamässiga flödet mellan EU-budgeten och den svenska statens budget under perioden 2010–2014.

Uppgifterna i tabellen ger inte en helt fullständig bild av effekterna på statens budget av EU-medlemskapet. Utöver de anslag som helt eller delvis finansieras av EU-bidrag, måste hänsyn tas till att det förekommer utgifter föranledda av den medfinansiering som staten ofta står för genom anslag på statens budget, t.ex. under utgiftsområde 14 Arbetsmarknad och arbetsliv, utgiftsområde 19 Regional tillväxt och utgiftsområde 23 Areella näringar, landsbygd och livsmedel. Medfinansieringen är en förutsättning för att Sverige ska kunna tillgodogöra sig medel från många av fonderna i EU-budgeten, bl.a. Europeiska regionalfonden, europeiska socialfonden och Europeiska jordbruksfonden för landsbygdsutveckling.

Avgift till och återflöde från EU (kassamässigt)

Miljoner kronor

	2010	2011	2012	2013	2014	Förändring 2013/2014
Tullavgift	4 103	4 399	4 004	3 820	4 185	365
Socketavgifter	52	24	46	-7	53	60
Avgift till tillfällig omstrukturering av EU:s sockersektor	136	-	-	-	-	-
Momsbaserad avgift	1 444	1 564	1 643	1 714	5 252	3 537
BNI-baserad avgift	24 323	24 312	25 461	31 478	31 600	122
Storbritannien-avgift	349	297	298	407	463	56
Summa betalningar till EU¹	30 407	30 596	31 452	37 412	41 553	4 141
Europeiska utvecklings- och garantifonden för jordbruket (EUGJF)	0	-20	-1	0	0	0
Europeiska garantifonden för jordbruket (EGJF)	7 345	6 170	5 896	5 850	6 165	314
Europeiska jordbruksfonden för landsbygdsutveckling (EJFLU)	2 884	2 521	2 564	1 603	1 945	342
Fonden för fiskets utveckling (FFU)	102	50	2	94	38	-55
Europeiska regionala utvecklingsfonden (ERUF)	872	1 842	1 003	1 292	1 395	104
Europeiska socialfonden (ESF)	1 151	1 191	-1	842	1 982	1 140
Bidrag till transeuropeiska nätverk	391	419	212	393	294	-100
Övriga bidrag från EU	232	155	107	192	45	-147
Summa bidrag m.m.²	12 977	12 328	9 782	10 266	11 864	1 598
Nettoflöde från statens budget till EU	17 430	18 268	21 670	27 146	29 689	2 543

¹ Redovisat mot anslag 1:1 Avgiften till Europeiska unionen² Redovisat mot inkomstitlar under inkomsttyp 6000 Bidrag från EU m.m.

Undantaget är Europeiska garantifonden för jordbruket som finansieras helt genom EU-budgeten bortsett från valutakursdifferenser och finansiella korrigeringar som kan uppstå. Utgifter hänförliga till Sveriges medlemskap i EU förekommer även under olika myndigheters förvaltningsanslag. Eftersom samarbetet inom EU är integrerat i den nationella verksamheten och utgifter för europeiskt samarbete förekom redan före Sveriges anslutning 1995, är dessa svåra att särredovisa.

Anslagen för EU-bidrag på statens budget uppgick 2014 till knappt 10,8 miljarder kronor (tabell Anslag finansierade med EU-medel). Dessa utgifter ska motsvaras av medel från respektive EU-fond inom EU-budgeten. År 2014 uppgick inkomsterna från EU-budgeten till 11,9 miljarder kronor (tabell Avgift till och återflöde från EU (kassamässigt)). Beroende på periodiserings- och valutakursdifferenser samt finansiella korrigeringar skiljer sig alltså utfallet på anslagen från vad som redovisats som bidrag från EU på inkomstitlar med 1,1 miljarder kronor.

Periodiseringseffekterna uppkommer eftersom EU-budgeten generellt sett ersätter utbetalningar av stöd i efterhand. För Europeiska jordbruksfonden för jordbruket och

övriga strukturfonder förskottas dock viss del av det belopp för programperioden som varje medlemsland tilldelats. Statens budget står dessutom för den valutarisk som uppstår i och med att stöden betalas ut i kronor medan kravet på ersättning från EU-budgeten görs i euro enligt gällande regler för valutaomräkning. Kommissionen gör därefter sina utbetalningar i euro.

Anslag finansierade med EU-medel

Tusen kronor

UO	Anslag	Anslagsnamn	Utfall 2014	Utfall 2013	Förändring
08	1:8	Från EU-budgeten finansierade insatser för asylsökande och flyktingar	87 353	121 887	-34 534
13	1:6	Från EU-budgeten finansierade insatser för integration av tredjelandsmedborgare	31 022	27 224	3 798
14	1:6	Europeiska socialfonden m.m. för perioden 2014-2020	9 372	-	9 372
14	1:12	Europeiska socialfonden m.m. för perioden 2007-2013	971 493	1 153 788	-182 295
19	1:3	Europeiska regionala utvecklingsfonden perioden 2007-2013	966 371	1 373 210	-406 839
23	1:10	Gårdsstöd m.m.	6 149 384	5 917 560	231 824
23	1:11	Intervention för jordbruksprodukter m.m.	131 037	88 078	42 959
23	1:14	Från EU-budgeten finansierade strukturstöd till fisket m.m.	65 724	70 624	-4 900
23	1:19	Från EU-budgeten finansierade åtgärder för landsbygdens miljö och struktur 2014-2020	1 277 346	-	1 277 346
23	1:19	Från EU-budgeten finansierade åtgärder för landsbygdens miljö och struktur 2007-2013	1 062 381	2 385 360	-1 322 979
Summa			10 751 483	11 137 731	-386 248

Redovisning i resultaträkningen

I resultaträkningen för staten redovisas avgiften till EU under posten Transfereringar till utlandet. Återflödet från EU redovisas under posten Intäkter av bidrag. Dessa intäkter redovisas det år som stödet betalas ut till bidragsmottagarna, vilket motsvarar det år kostnaden uppstår. Det kan därför finnas skillnader i resultaträkningen och den kassamässiga redovisningen i statens budget.

Det finns också bidrag från EU-budgeten, exempelvis från ramprogrammen för forskning som inte redovisas på statens budget, utan endast i resultaträkningen. Under 2014 tog statliga myndigheter, inklusive universitet och högskolor, emot 1,9 miljarder kronor i bidrag från EU-budgeten som enbart redovisades som intäkter av bidrag i resultaträkningen och som därmed inte framgår av redovisningen på statens budget.

Bilaga 1 Ordlista

Anläggningstillgång

Tillgång som är avsedd för stadigvarande bruk eller innehav. Det är avsikten med innehavet, och inte tillgångens natur, som är avgörande för om tillgången ska klassificeras som anläggningstillgång eller omsättningstillgång. Med stadigvarande menas, när det gäller maskiner, inventarier m.m., att tillgångens ekonomiska livslängd uppgår till lägst tre år. Anläggningstillgångar delas upp i immateriella, materiella och finansiella anläggningstillgångar.

Anskaffningsvärde

Utgiften för en tillgångs köp eller tillverkning. I anskaffningsvärdet ska räknas in samtliga kostnader för att få tillgången på plats och i skick för att utnyttjas i enlighet med syftet med anskaffningen.

Anslag

Utgiftspost på statens budget som riksdagen fattar beslut om. Riksdagens anslagsbeslut innebär att regeringen bemyndigas att under viss tid och under vissa villkor använda anvisade medel till de av riksdagen angivna ändamålen. Anslaget anvisas av riksdagen till regeringen. Därefter tilldelar regeringen anslagsmedel till myndigheter. Regeringen kan underindela anslagen i anslagsposter och delposter.

Anslagsbehållningar

Kvarstående anslagsmedel på ramanslag vid budgetårets slut. Se vidare Ramanslag. Totalt tilldelade medel beräknas som summan av anvisade medel enligt statens budget för ett aktuellt budgetår och kvarstående medel från tidigare år, s.k. ingående anslagsbehållningar. De tilldelade medlen kan förändras under budgetåret, dels genom anvisade eller minskade medel på ändringsbudget, och dels genom indragningar enligt regeringsbeslut. I budgetpropositionen och vårpropositionen görs en prognos över förändringen av anslagsbehållningar för de kommande åren. Detta redovisas under posten Minskning av anslagsbehållningar.

Anslagskredit

Ett tillåtet överskridande på ett ramanslag som förs över till kommande budgetår och som därmed minskar totalt disponibelt belopp. Se vidare Ramanslag.

Anslagssparande

Outnyttjade medel på ramanslag, som inom vissa gränser får överföras till kommande budgetår. Se vidare Ramanslag.

Ansvarsförbindelser

Befintliga förpliktelser som inte redovisas som skuld eller avsättning på grund av att det inte är troligt att de kommer att regleras, eller på grund av att deras storlek inte kan beräknas med tillräcklig tillförlitlighet. Det kan också vara möjliga förpliktelser, dvs. det är osäkert om det förekommer en förpliktelse eller inte. Ansvarsförbindelser benämns i vissa fall eventalförpliktelser, bl.a. i flera internationella redovisningsrekommendationer, men detta har inte alltid exakt samma betydelse. Ansvarsförbindelser redovisas ”inom linjen” i (anslutning till) balansräkningen men de tas inte med i balansräkningens beloppskolumner och räknas inte in i balanssumman. Garantiåtaganden utgör de största ansvarsförbindelserna i staten.

Avgift

Ersättning som betalas för en motprestation. Om inget annat har beslutats ska avgifter inom staten beräknas så att de helt täcker verksamhetens kostnader, såväl direkta som indirekta (full kostnadstäckning).

Avräkning med statsverket

En post i statliga myndigheters balansräkning som omfattar de ekonomiska relationer som myndigheterna har med statsverket. Med statsverket menas här en tänkt modern myndighet eller central statlig funktion (jfr moderbolag i en koncern). Posten utgör ett saldo mellan hur mycket myndigheterna har redovisat mot anslag och inkomstitlar respektive statens centralkonto i Riksbanken.

Avräkning mot statens centralkonto

Myndigheternas betalningar från och till statens centralkonto i Riksbanken, dvs. hur mycket medel myndigheterna har tagit i anspråk respektive tillfört statens centralkonto.

Avsättning

Post på balansräkningens skuldsida för förpliktelser som är osäkra till belopp och/eller tidpunkt då de ska infrias. Detta till skillnad från poster som redovisas som skulder, som i princip är säkra såväl till belopp som till tidpunkt för infriande.

Balansomslutning

Summan på vardera sidan av en balansräkning. Tillgångs- och skuldsidans summor är lika stora.

Balansräkning

Dokument i årsredovisningen som visar den redovisande enhetens ekonomiska ställning på bokslutsdagen, uttryckt i tillgångar, skulder och kapital.

Beredskapstillgång

Tillgång som innehas för civilt eller militärt beredskapsändamål. Tillgångar för civilt beredskapsändamål kan utgöras av t.ex. läkemedel och räddningsutrustning.

Bidrag

Ersättning som lämnas eller mottas utan direkt motprestation. Däremot kan villkor finnas för erhållande av bidraget. I statlig redovisning sammanfaller begreppet vanligen med transferering. Se även Transferering.

Bokföringsmässiga grunder

Princip som innebär att inkomster och utgifter hänförs (periodiseras) till den räkenskapsperiod de hör till. Avgörande är när en prestation utförs eller när resursförbrukning sker, inte när den faktureras eller regleras likvidmässigt.

Bokfört värde

Det värde som en tillgång eller skuld är upptagen till i balansräkningen. Det kan avvika från marknadsvärdet eller anskaffningsvärdet. Bokfört värde benämns i vissa sammanhang som redovisat värde.

Bruttobudgetering

Budgeteringsmetod som innebär att inkomster och utgifter budgeteras och redovisas var för sig på inkomst- och utgiftssidan på statens budget. Inkomsterna redovisas mot inkomstittlar och utgifterna redovisas mot anslag. Motivet till att inkomster och utgifter budgeteras och redovisas brutto är att det ska ge en tydligare bild av statens ekonomi och underlätta förståelsen av statens budget.

Bruttonationalinkomst (BNI)

Bruttonationalprodukten justerad för faktorinkomster, t.ex. löner till och från utlandet.

Bruttonationalprodukten (BNP)

Värdet av alla varor och tjänster som produceras i ett land under ett år.

Bruttoredovisning

Redovisningsmetod som innebär att inkomster och utgifter, intäkter och kostnader eller tillgångar och skulder redovisas var för sig, dvs. inte kvittas mot varandra. Motsatsen är nettoredovisning, vilket innebär att endast skillnaden mellan respektive begreppspar redovisas, dvs. de kvittas mot varandra. När det gäller principen för budgetering på statens budget används begreppet bruttobudgetering.

Budgeteringsmarginal

Skillnaden mellan statens utgiftstak och de takbegränsade utgifterna i statens budget och ålderspensionssystemet. Se vidare Utgiftstak för staten och Takbegränsade utgifter. Denna marginal utgör en buffert för högre utgifter än beräknat. Under den period som utgiftstaket omfattar kan såväl den samhällsekonomiska utvecklingen som konsekvenserna av redan fattade beslut bli annorlunda än vad som förväntats. Det kan t.ex. bero på högre arbetslöshet, lägre BNP-tillväxt eller högre utgifter till följd av beteendeförändringar.

Budgetsaldo

Saldot, dvs. slutsumman, i statens budget. Saldot består av budgetens inkomster minus budgetens utgifter inklusive Riksgäldskontorets nettoutlåning och en kassamässig korrigeringspost. Budgetsaldot är per definition lika med statens lånebehov med omvänt tecken. Se även Statens lånebehov.

Budgetunderskott

Ett negativt saldo i statens budget som uppkommer då utgifterna är större än inkomsterna. Ett budgetunderskott är per definition lika med statens lånebehov. Se vidare Statens budgetsaldo.

Budgetöverskott

Ett positivt saldo i statens budget som uppkommer då inkomsterna är större än utgifterna, vilket innebär att staten kan amortera på statsskulden. Se vidare Statens budgetsaldo.

Börsvärde

Det värde som aktier och andra värdepapper värderas till på en fondbörs.

CSA-avtal

En metod för att reducera kreditrisker (Credit Support Annex). CSA-avtal innebär att motparterna överför säkerheter i form av kontanter eller värdepapper när marknadsvärdet på en swap (se vidare Skuldbytesavtal) ändras. När valutaupplåning skapas via swappar uppstår kreditrisker, då den fasta räntan som Riksgäldskontoret mottar i ränteswappen betalas av ett privat företag. Om räntorna faller stiger marknadsvärdet på swappen, vilket leder till en fordran på motparten. För att reducera kreditrisker använder Riksgäldskontoret CSA-avtal.

Dagslån

Lån som tas på dagslånemarknaden, från den ena dagen till den andra, för att täcka en tillfällig brist på pengar, dvs. ”pengar över natten”.

Derivatinstrument

Ett samlingsnamn för ett flertal olika finansiella instrument som bl.a. används av Riksgäldskontoret för att hantera kurs- och ränterisker avseende statsskulden. Vanliga derivatinstrument är optioner, terminer och skuldbytesavtal (eng. swaps).

Effektivitetsrevision

Den del av Riksrevisionens revision som innefattar granskning av hur effektiv den statliga verksamheten är. Granskningen ska främja ett effektivt verkställande av politiska beslut och användande av skattemedel.

Eget kapital

Skillnaden mellan det bokförda värdet av tillgångarna och skulderna i en balansräkning, dvs. nettoförmögenheten eller kapitalbehållningen. Det egna kapitalet i ett företag består av det kapital som ägarna satsat med tillägg för vinster och avdrag för förluster som stannat i företaget. I årsredovisningen för staten benämns det egna kapitalet Nettoförmögenhet.

Ekonomisk händelse

Alla förändringar i storleken och sammansättningen av statens/myndigheternas tillgångar, skulder eller kapital. Dessa förändringar beror på statens/myndigheternas ekonomiska relationer med omvärlden, såsom in- och utbetalningar samt uppkomna fordringar och skulder. Ekonomisk händelse kan jämföras med begreppet affärshändelse som används i näringslivet.

Eliminering

Ett moment i upprättandet av en konsoliderad redovisning/koncernredovisning. I statens årsredovisning innebär eliminering att fordringar och skulder samt transaktioner mellan myndigheter (även affärsverk) liksom därmed sammanhängande orealiserade vinster tas bort för att ge en rättvisande bild av statens ekonomiska resultat och ställning.

Finansiell anläggningstillgång

Anläggningstillgång som utgörs av t.ex. aktier, andra andelar och obligationer där syftet med innehavet är varaktigt. Se även Anläggningstillgång.

Finansiellt sparande

Skillnaden mellan reala inkomster och reala utgifter för respektive sektor i nationalräkenskapssystemet. Den offentliga sektorns finansiella sparande, dvs. sparandet för staten, kommunerna och ålderspensionssystemet, är ett viktigt mått i den ekonomiska politiken. Se vidare Överskottsmål.

Finansieringsanalys

Dokument i årsredovisningen som visar tillförda och använda medel i verksamheten. Statens årsredovisning visar hur statens likvida ställning på total nivå, dvs. statens nettoupplåning har förändrats under året. Förändringen delas in i avsnitten statens verksamhet, investeringar, utlåning och finansiella aktiviteter. Se vidare Statens nettoupplåning.

Fordringar

Post på balansräkningens tillgångssida. Fordringar delas upp på kortfristiga och långfristiga. Kortfristiga fordringar är fordringar som förfaller inom ett år. Långfristiga fordringar utgörs av fordringar som förfaller efter mer än ett år.

Futures

Terminskontrakt med daglig resultatavräkning av vinster och förluster. En termin är ett finansiellt instrument baserat på avtal mellan två parter om köp och försäljning av en tillgång. Se vidare Derivatinstrument.

Förutbetald intäkt

Inkomster från varor eller tjänster som bokförts under året men som ännu inte levererats till köparen. Beloppet tas upp som skuld i bokslutet för att intäktsredovisas kommande år när prestationen utförs.

Förutbetald kostnad

Utgifter för varor eller tjänster som bokförts under året men som ännu inte levererats från säljaren. Beloppet tas upp som tillgång i bokslutet för att kostnadsredovisas kommande år när prestationen erhålls. Exempel är hyror som ofta betalas kvartalsvis i förväg. Sådana utgifter tas upp som fordringsposter i bokslutet för att kostnadsredovisas kommande år då prestation utförs.

God redovisningssed

Begrepp som inom staten kan beskrivas på följande sätt: Lagar, förordningar, övriga regeringsbeslut samt av ESV utfärdade föreskrifter och allmänna råd ger uttryck för god redovisningssed. En förutsättning för att sådana beslut och regler kan anses uttrycka god redovisningssed är att dessa är generella och långsiktiga för myndigheterna. Redovisningsreglerna är på vissa punkter allmänt hållna och myndigheterna måste göra en utfyllande tolkning. En sådan utfyllande tolkning bör lämpligen ha en förankring i faktisk förekommande redovisning och alltså ge uttryck för en redovisningssed hos myndigheterna. Denna redovisningssed bör vara förenlig med syftet med redovisningsreglerna och grundläggande redovisningsprinciper. Bokföring och redovisning i staten ska fullgöras på ett sätt som stämmer överens med god redovisningssed.

Immateriell anläggningstillgång

Anläggningstillgång som saknar fysisk substans. Det är huvudsakligen utgifter för utveckling samt licenser för dataprogram och liknande rättigheter som tas upp (aktiveras) som immateriella anläggningstillgångar i balansräkningen. En av förutsättningarna för att aktivera dessa utgifter är att de beräknas bli av väsentligt värde för verksamheten under kommande år. Se även Anläggningstillgång.

Inbetalning

Ekonomisk händelse som avser själva betalningstransaktionen, alltså när ersättning tas emot. Den kan avvika från tidpunkten för intäkt eller inkomst.

Indragning

Åtgärd enligt vilken regeringen får besluta att medel på ett anvisat anslag inte ska användas. Bestämmelser om detta finns i budgetlagen (2011:203) och anslagsförordningen (2011:223).

Inkomst

En ekonomisk händelse genom vilken ett värde av finansiell natur tillförs myndigheten. Till skillnad från intäkt kan inkomst avse flera redovisningsperioder och behöver inte öka myndighetens/statens nettoförmögenhet. Begreppet används i vissa fall som ett sammanfattande begrepp för statens intäkter, inkomster och inbetalningar.

Inkomsttitel

Inkomstpost på statens budget där myndigheten redovisar inkomster (i generell mening, dvs. även intäkter och inbetalningar) som den inte själv får disponera, exempelvis skatter. På inkomsttitel redovisas sådana statsinkomster som inte är specialdestinerade för en viss verksamhet utan kan finansiera vilka utgifter som helst.

Inleverans

Att mot inkomsttitel och/eller till statens centralkonto i Riksbanken redovisa respektive betala medel som inte får behållas av myndigheten. Vanligen avser det inbetalning av skatter, överskott från verksamheten eller offentlighetsrättsliga avgifter.

Interna mellanhavanden

Transaktioner och andra poster (fordringar, skulder etc.) inom exempelvis en koncern. I årsredovisningen för staten menas med interna mellanhavanden de transaktioner och andra poster mellan de myndigheter som ingår i den beslutade avgränsningen av staten.

Intäkt

Det bruttoinflöde av ekonomiska fördelar eller servicepotential som uppstår i verksamheten under en period och som ökar myndighetens/statens nettoförmögenhet. I relation till begreppet inkomst kan intäkt ses som inkomsten hänförd till den tidsperiod under vilken den har upparbetats eller blivit intjänad, dvs. periodiserad inkomst.

Kapitalandelsmetoden

En av flera metoder för att konsolidera dotter- och intresseföretag. Metoden innebär att andelarnas redovisade värde ökas respektive minskas i samma grad som det egna kapitalet i dotter- respektive intresseföretaget ändras. Ökningen eller minskningen redovisas som en intäkt eller kostnad i resultaträkningen under raden resultat från andelar i dotter- och intresseföretag hos innehavaren av andelarna. Motsvarigheten till dotter- och intresseföretag benämns i staten hel- och delägda företag. Dessa konsolideras i årsredovisningen för staten enligt kapitalandelsmetoden med samma gräns för ägarandelen (minst 20 procent) som den som gäller för intresseföretag i en koncern. I resultaträkningen benämns intäkten resultat från andelar i hel- och delägda företag.

Kassamässig redovisning mot statens budget

Redovisningsprincip som innebär att redovisning mot anslag och inkomstitlar på statens budget görs vid betalningstillfället.

Kassamässig korrigerig

Skillnaden mellan å ena sidan saldot mellan anslag och inkomstitlar på statens budget och å andra sidan saldot mellan ut- och inbetalningar på statens centralkonto i Riksbanken. När redovisning mot anslag görs kostnadsmissigt eller utgiftsmässigt kan kassamässiga korrigeringar uppkomma mellan månader och år, om tidpunkten för redovisning mot anslag inte sammanfaller med betalningstidpunkten. För anslag kopplade till ett räntekonto, vilket gäller de flesta förvaltningsanslag, påverkas posten i stället av skillnaden mellan redovisning mot anslag och anslagsmedel överförda till räntekontot. En kassamässig korrigerig uppkommer även när tidpunkten för redovisning mot inkomstitel inte sammanfaller med betalningen. Vidare förekommer transaktioner över statens centralkonto som inte har sin motsvarighet på anslag eller inkomstitlar och omvänt, som leder till kassamässiga korrigeringsposter. Utfallet av den kassamässiga korrigeringen räknas fram som en restpost, men det går att urskilja och även göra prognoser på vissa delposter.

Konsoliderad bruttoskuld

De samlade skulderna i staten, landstingen, kommunerna och AP-fonderna minskade med de fordringar de olika delarna i den offentliga sektorn har på varandra.

Konsolidering

Del i upprättande av en koncernredovisning. Konsolideringen begränsas i staten till att lägga samman de ingående enheterna och eliminera mellanhavanden mellan enheterna (myndigheterna).

Konvergenskrav

De krav som en medlemsstat i EU måste uppfylla för att bli medlem i tredje etappen av den ekonomiska och monetära unionen (EMU), dvs. EU:s valutaunion.

Kostnad

Minskning av ekonomiska fördelar eller servicepotential under en period i form av förbrukning av tillgångar eller skuldsättning som påverkar myndighetens/statens nettoförmögenhet. I relation till begreppet utgift är kostnaden värdet av de resurser som förbrukas, eller utgiften hänförd till denna period, dvs. en periodiserad utgift.

Löptid

Den period under vilken en skuldförbindelse gäller.

Medgivet överskridande

Rätt att, med vissa begränsningar, överskrida ett anvisat anslag. Se vidare Ramanslag.

Nationalräkenskaperna

Ett internationellt jämförbart system för statistisk redovisning av hela samhällsekonomin som tas fram enligt regler som är gemensamma inom EU. Ekonomin delas upp på olika sektorer såsom staten, kommunerna, hushållen och företagen. Nationalräkenskaperna används bland annat för beräkningar av BNP. Se vidare Bruttonationalprodukten (BNP).

Nettoförmögenhet

Skillnaden mellan statens tillgångar och skulder. Om statens skulder är större än tillgångarna innebär det att nettoförmögenheten är negativ. I näringslivet motsvaras nettoförmögenheten av eget kapital.

Nettokostnad för statsskulden

Kostnad för förvaltning av statsskulden, enligt Riksgäldskontorets definition. I nettokostnad för statsskulden ingår finansiella kostnader och intäkter i Riksgäldskontorets in- och utlåningsverksamhet.

Omsättning

Ett företags totala försäljning under en viss period (exklusive moms). I staten menas vanligen de totala intäkterna från skatter (på myndighetsnivån anslag), försäljning, bidrag och andra intäkter.

Omsättningstillgång

Tillgång (i balansräkningen) som inte är anläggningstillgång, alltså inte avsedd för stadigvarande bruk eller innehav.

Option

Ett finansiellt instrument som ger rätten att köpa eller sälja en underliggande vara vid en framtida tidpunkt till ett i förväg bestämt pris. Se även Termin.

Periodavgränsningspost

Skuld- eller fordringspost som är nödvändig för att åstadkomma en riktig periodisering av utgifter eller inkomster vid avslutningen av en redovisningsperiod. I årsredovisningen för staten består periodavgränsningsposterna av upplupna och förutbetalda kostnader respektive intäkter samt oförbrukade bidrag. Dessa poster gör det möjligt att bestämma räkenskapsårets intäkter och kostnader.

Periodisering

Fördelning av utgifter och inkomster till den period då resursen förbrukats (kostnad) eller då prestationen utförts (intäkt).

Premieobligation

Typ av obligation utgiven av staten (Riksgäldskontoret). Den utgör en kombination av en obligation och en lottsedel och ränta betalas ut i form av vinster.

Primärt budgetsaldo

Saldot i statens budget exklusive statsskuldräntor. Se vidare Statens budgetsaldo.

Ramanslag

Anslagstyp som innebär att kvarvarande medel får överföras till påföljande år som anslagssparande och att anslaget får överskridas genom utnyttjande av anslagskredit. För myndigheterna är storleken på tillåtet anslagssparande och anslagskredit begränsad genom generella regler och särskilda beslut.

Realekonomiska termer

Begreppsapparat för att beskriva och analysera exempelvis den statliga resursförbrukningen. Redovisning i realekonomiska termer innebär att resursförbrukningen delas in i t.ex. transfereringar, investeringar och konsumtion. Den realekonomiska informationen är en del av informationen i de statliga inrapporteringskoderna (S-koderna) och ligger till grund för beräkning av den statliga sektorn i nationalräkenskaperna och annan ekonomisk analys.

Realränteobligation

En inflationsskyddad obligation som ges ut av staten (Riksgäldskontoret). Värdeutvecklingen är knuten till konsumentprisindex.

Redovisning mot anslag och inkomstitlar

De utgifter myndigheterna har redovisat mot anslag respektive de inkomster de har redovisat mot inkomstitel. Begreppen utgifter och inkomster har här en generell betydelse. Redovisning mot anslag och inkomstitlar kan avse såväl kostnader/intäkter som utgifter/inkomster och även betalningar. Se Utgift respektive Inkomst.

Refinansieringsrisk

Den risk för högre upplåningskostnader som uppkommer när lån förfaller och ska förnyas vid ett ofördelaktigt ränteläge.

Regressrätt

Rätt för den som betalat för någon annans räkning att återkräva beloppet av den som ytterst ska stå för betalningen. Exempelvis en borgensmans rätt att av huvudgäldenären få vad han betalat.

Resultat före och efter skatt

Ett företags resultat innan avdrag gjorts för skatt respektive efter det att skatt på eventuell vinst dragits av.

Resultaträkning

Dokument i årsredovisningen som i sammandrag visar räkenskapsårets samtliga intäkter och kostnader. I resultaträkningen kan man utläsa vilken typ av intäkter och kostnader som förekommit under räkenskapsåret. Genom att intäkter och kostnader summeras visar resultaträkningen hur verksamheten har förändrat kapitalet, vilket i årsredovisningen för staten framgår av posten Årets över- eller underskott.

Revisionsberättelse med standardutformning

Revisionsberättelse med standardutformning lämnas när revisorn bedömer att årsredovisningen i allt väsentligt ger en rättvisande bild.

Revisionsberättelse med reservation

Revisionsberättelse med reservation lämnas när revisorn drar slutsatsen att det finns väsentliga fel men att de inte är genomgripande för årsredovisningen eller när revisorn inte kunnat inhämta tillräckliga och ändamålsenliga revisionsbevis, men drar slutsatsen att möjliga fel inte är genomgripande.

Revisionsberättelse med avvikande mening

Revisionsberättelse med avvikande mening lämnas när det finns väsentliga fel som är genomgripande och att årsredovisningen som helhet därigenom inte ger en rättvisande bild.

Revisionsberättelse där revisorn avstår från att uttala sig

Revisorn avstår från att uttala sig när den inte kunnat inhämta tillräckliga och ändamålsenliga revisionsbevis och bedömer att möjliga effekter och oupptäckta fel kan vara både väsentliga och genomgripande.

Revisionsberättelse med upplysning

Revisorn lämnar en revisionsberättelse med standardutformning men vill ändå lyfta fram viktig information och lämnar därför en upplysning i revisionsberättelsen.

Riksgäldskontorets nettoutlåning

Riksgäldskontorets in- och utlåning till myndigheter (även affärsverk), statliga bolag, vissa fonder och eventuellt andra låntagare, som utgör en post på utgiftssidan i statens budget. Posten ingår tillsammans med posten Kassamässig korrigerig i statens budget för att budgetsaldot ska motsvara statens lånebehov med omvänt tecken. Se även Kassamässig korrigerig.

Räkenskapsår

Den period som en årsredovisning omfattar vilken normalt utgörs av 12 månader. Statens räkenskapsår sammanfaller med kalenderår.

Räntabilitet på eget kapital

Ett företags avkastning på det kapital ägarna har satsat.

Rättvisande bild

Årsredovisningens delar ska ge en rättvisande bild av verksamhetens resultat samt av kostnader, intäkter och den ekonomiska ställningen. I normalfallet förutsätts att information som lämnas med tillämpning av god redovisningssed också ger en rättvisande bild.

Rörelseresultat

Det resultat (i ett företag) som kan utläsas ur resultaträkningen innan hänsyn tagits till finansiella poster, extraordinära poster samt bokslutsdispositioner och skatt.

Skuld

En befintlig förpliktelse som härrör från inträffade händelser och vars reglering förväntas leda till ett utflöde av resurser. Skulderna i statens balansräkning visar statens förpliktelser mot andra. Skulder är i princip säkra till sitt belopp och tidpunkten för infriande, till skillnad från poster som redovisas som avsättningar.

Skuldbytesavtal (eng. swaps)

Ett derivatinstrument som används av Riksgäldskontoret för upplåningen i utländsk valuta eller för förvaltning av kronskulden. Swaptransaktionerna innebär att Riksgäldskontoret byter kronor mot utländsk valuta och under swappavtalets löptid erhåller fast ränta i kronor och betalar rörlig ränta i utländsk valuta (kron/valutaswappar). Därutöver kan swappar användas för att byta räntevillkor, till exempel från fast till rörlig ränta. Upplåning via swappmarknaden är kostnadseffektiv och resulterar också i större emissionsvolym i kronor, vilket främjar likviditeten på den svenska statspappersmarknaden. Se även Derivatinstrument.

Skuldskötselinstrument

Se Derivatinstrument.

Soliditet

Ett företags betalningsförmåga på lång sikt. Soliditeten brukar beräknas som den del av företagets tillgångar som är finansierad med eget kapital, och således inte motsvaras av skulder.

Statens budget

En plan för huvuddelen av statens inkomster och utgifter avseende ett budgetår (tidigare benämnd statsbudgeten). Statens budget består av anslag, inkomstitlar samt Riksgäldskontorets nettoutlåning och en kassamässig korrigeringspost, vilket sammantaget ger statens lånebehov. Riksdagen fastställer budgeten och anvisar medel till regeringens förfogande för olika ändamål under anslag. Ofta används statens budget och dess saldo för att beskriva statens verksamhet. Anslagsmedel kan även anvisas och minskas på ändringsbudget under löpande budgetår i samband med den ekonomiska vårpropositionen respektive budgetpropositionen.

Statens budgetsaldo

Skillnaden mellan inkomster och utgifter på statens budget, vilket överensstämmer med statens lånebehov (med omvänt tecken). En kassamässig korrigeringspost på budgetens utgiftssida gör att denna överensstämmelse uppnås. Om saldot är negativt föreligger ett budgetunderskott och därmed ett lånebehov, vilket ökar statsskulden. Ett positivt saldo, vilket är detsamma som ett budgetöverskott, innebär en amortering av statsskulden.

Statens lånebehov

Statens behov av att låna pengar under en viss period. Summan av alla kassaflöden till och från staten kallas nettolånebehov. Nettolånebehovet överensstämmer med statens budgetsaldo (med omvänt tecken). Detta åstadkoms genom att en kassamässig korrigeringspost och Riksgäldskontorets nettoutlåning ingår i statens budget. Staten måste även låna för att betala tillbaka lån som löper ut. Summan av nettolånebehovet och förfallande lån kallas bruttolånebehov. Se vidare Statens budgetsaldo.

Statens nettouplåning

Statsskulden (exklusive orealiserade valutakursförändringar) och statens övriga upplåning. Värdeförändringar hänförliga till statsskulden omfattas inte av detta begrepp. Ett negativt saldo innebär att staten har gjort en nettoamortering. Saldoraden i finansieringsanalysen i årsredovisningen för staten visar förändringen av statens nettouplåning under året. Se även Finansieringsanalys.

Statliga affärsverk

Myndigheter under regeringen med affärsdrivande verksamhet och större ekonomisk rörelsefrihet än vanliga statliga myndigheter. År 2014 fanns tre affärsverk: Luftfartsverket, Sjöfartsverket samt Svenska kraftnät.

Statliga kreditgarantier

Ett statligt borgensåtagande som oftast gäller såsom för egen skuld. Med det menas att borgenären (långgivaren) kan kräva att skulden ska betalas av borgensmannen (i detta fall staten) utan att först kräva betalning av gäldenären (låntagaren). En kreditgaranti är kopplad till en viss kredit.

Statsobligation

Ett av Riksgäldskontoret utfärdat obligationslån på vanligen 2–17 års löptid. Räntan på statsobligationer är fast, vilket innebär att den inte ändras oavsett vad som händer på räntemarknaden. Den femåriga statsobligationsräntan styr i stor utsträckning bostadslånens fasta ränta. Ibland används begreppet nominella statsobligationer för att särskilja dessa från realränteobligationer.

Statsredovisningen

Den centrala redovisningen för staten (tidigare benämnd riksredovisningen). Informationen används för att kunna planera, följa upp och styra den statliga verksamheten. Statsredovisningen ligger till grund för årsredovisningen för staten inklusive utfallet på statens budget, men även för statistik om statens finanser och budgetprognoser.

Statsskulden

Summan av samtliga lån som tagits av Riksgäldskontoret för statens räkning. Riksgäldskontoret förvaltar statsskulden. Upplåningen på den svenska marknaden sker främst i form av statsobligationer, statsskuldväxlar, premieobligationer och realränteobligationer. Den utländska upplåningen sker huvudsakligen via skuldbytesavtal (kron/valutaswappar). Även upplåning via statsskuldväxlar i utländsk valuta (commercial papers) och direkt på utländska kapitalmarknaden förekommer. Statsskulden påverkas förutom av statens budgetsaldo, även av orealiserade valutakursförändringar, tillfälliga placeringar samt direkta nedskrivningar vid inleverans av statsobligationer.

Statsskuldränta

Räntan på statsskulden. Räntorna på statsskulden redovisas i huvudsak kassamässigt (vid betalning) på statens budget. Förutom den kassamässiga redovisningen mot anslag, redovisas räntekostnader enligt bokföringsmässiga grunder i resultaträkningen i årsredovisningen för staten. Skillnader uppstår mellan dessa redovisningsmetoder beroende på bland annat orealiserade räntor, valutaförändringar och kursdifferenser. Utgifterna för statsskuldräntorna ingår inte under utgiftstaket.

Statsskuldväxel

En av staten, genom Riksgäldskontoret, utgiven skuldförbindelse med en löptid på vanligen tre, sex eller tolv månader. Det finns även kortare löptider.

Takbegränsade utgifter

Summan av alla utgifter inom det fastställda utgiftstaket. De takbegränsade utgifterna omfattar dels utgifterna på statens budget (utgiftsområde 1–27) exklusive statsskuldräntor (utgiftsområde 26), dels utgifterna för ålderspensionssystemet vid sidan av statens budget. De takbegränsade utgifterna avser faktiskt förbrukade anslagsmedel, vilket innebär att myndigheternas utnyttjande av anslagsbehållningar och anslagskrediter ingår.

Termin

Ett finansiellt instrument som ger skyldighet att köpa och sälja en underliggande vara vid en framtida tidpunkt till ett i förväg bestämt pris. Se även Option.

Tilldelade medel

Summan av ingående anslagsbehållningar, statens budget, ändringsbudget, indragningar och omfördelningar. Se vidare Anslagsbehållningar.

Tillgång

En resurs som kontrolleras av en redovisningsenhet till följd av inträffade händelser och som förväntas innebära ekonomiska fördelar eller servicepotential i framtiden.

Tillgängliga medel

Summan av tilldelade medel, anslagskredit och medgivet överskridande. Se vidare Tilldelade medel, Anslagskredit och Medgivet överskridande.

Transferering

Omfördelningstransaktion som oftast kännetecknas av att ingen direkt motprestation erhålls. Transfereringar i staten utgörs främst av utbetalningar av bidrag och försäkringsersättningar, oftast via statens budget.

Underliggande saldo

Statens budgetsaldo justerat för tillfälliga och extraordinära händelser. Det finns ingen entydig metod att definiera vilka transaktioner som ska klassificeras som tillfälliga eller extraordinära. Därför är det väsentligt att samtliga sådana poster specificeras i utfallsredovisningen. Exempel på en sådan händelse är en försäljning av statligt aktieinnehav.

Uppbörd

I allmän mening statens uppbärande av skatt. I statlig redovisning används beteckningen uppbörd för de intäkter som en myndighet tar upp i sin resultaträkning men som den inte får disponera. De utgörs för staten som helhet till allra största delen av skatter och ska redovisas mot (inlevereras till) en inkomsttitel på statens budget. Se även Inkomsttitel.

Upplupen intäkt

Intäkt som avser tjänster som utförts eller varor som levererats under året, men inte fakturerats senast vid ett visst datum i samband med årets slut (brytdag). Sådan intäkt tas upp i resultaträkningen med motposten upplupen intäkt i balansräkningen.

Upplupen kostnad

Kostnad för t.ex. varor och tjänster som mottagits under redovisningsperioden, men där man inte fått fakturan, senast vid ett visst datum i samband med årets slut (brytdag). Ett annat exempel är skuld till personalen för inarbetad semester. Sådana kostnader tas upp i resultaträkningen med motposten upplupna kostnader i balansräkningen.

Utbetalning

Ekonomisk händelse som avser själva betalningstransaktionen, dvs. när ersättning utges. Den kan avvika från tidpunkten för kostnad och utgift.

Utdelning

Den del av ett företags vinst som delas ut till ägarna.

Utfallet på statens budget

Utfallet på de beståndsdelar som ingår i statens budget.

Utgift

Ekonomisk händelse genom vilken ett värde av ekonomisk natur lämnar myndigheten, vanligtvis i form av det ekonomiska värdet av de resurser som anskaffas. Utgiften uppstår vid anskaffningstillfället, vilket i normalfallet likställs med den tidpunkt då faktura mottas för en levererad vara eller tjänst. Till skillnad mot kostnad kan en utgift avse flera redovisningsperioder och behöver inte minska myndighetens/statens nettoförmögenhet. Begreppet har även en generell betydelse och används i vissa fall som ett sammanfattande begrepp för statens kostnader, utgifter och utbetalningar.

Utgiftsområde

En indelningsgrund för anslagen i statens budget. I budgeten finns 27 utgiftsområden vilka är reglerade i riksdagsordningen. Varje anslag på statens budget ingår i ett utgiftsområde.

Utgiftsramar

Ramar för utgiftsområden på statens budget som beslutas av riksdagen inom den s.k. rambeslutsmodellen, vilket är en ”uppifrån- och nedmetod” för budgetering. Den innebär att riksdagen i ett första steg tar ställning till utgiftstaket, därefter utgiftsramar för de 27 utgiftsområdena och slutligen de enskilda anslagen.

Utgiftstak för staten

En högsta nivå för statens utgifter för ett visst år som normalt fastställs tre år i förväg av riksdagen. Skillnaden mellan utgiftstaket och de takbegränsade utgifterna utgör budgeteringsmarginal. Utgiftstaket för staten beslutas i nominella termer och tar hänsyn till en viss beräknad prisutveckling under perioden.

Valutareserv

De tillgångar i utländsk valuta som omedelbart kan disponeras för betalningar till utlandet. Sveriges valutareserv förvaltas av Riksbanken.

Valutarisk

Risken för förändringar i kursen på den aktuella valutan.

Årets över- eller underskott

Den sista raden i statens resultaträkning, som visar skillnaden mellan redovisade intäkter och kostnader. Motsvarande uppgift finns i balansräkningen i noten till rubriken Nettoförmögenhet.

Årlig revision

Riksrevisionens granskning av årsredovisningar och underliggande redovisning i syfte att bedöma om redovisningen är tillförlitlig och räkenskaperna rättvisande. Granskning görs även av om ledningens förvaltning står i överensstämmelse med tillämpliga föreskrifter och särskilda regeringsbeslut. Riksrevisionen lämnar varje år revisionsberättelser avseende myndigheterna till regeringen och revisionsberättelse avseende årsredovisningen för staten till regeringen och riksdagen.

Återanskaffningsvärde

Den utgift som skulle uppstå för en tillgångs förvärv eller tillverkning om anskaffning skulle ske vid räkenskapsårets utgång.

Ändringsbudget

Ändring av budgeten som riksdagen beslutar om under pågående budgetår.

Riksdagen kan besluta om en ny beräkning av statens inkomster och om nya eller ändrade anslag för innevarande år. Detta sker som regel i samband med riksdagens beslut om den ekonomiska vårpropositionen respektive budgetpropositionen. Se vidare Statens budget.

Överskottsmål

Budgetpolitiskt mål för den offentliga sektorns finansiella sparande.

Bilaga 2 Statliga myndigheter m.m.

I de konsoliderade resultat- och balansräkningarna och finansieringsanalysen ingår samtliga myndigheter, inklusive affärsverken, under riksdagen och regeringen med undantag för Riksbanken och allmänna pensionsfonderna samt premiepensionssystemets tillgångar och skulder inklusive avkastningen på dessa medel.

Dessutom ingår Riksbankens grundfond och fonder och andelar som redovisas av myndigheter enligt ovan. Fonderna och andelarna tas inte upp separat i denna bilaga, utan de viktigaste fonderna framgår i not 42 medan andelar i statligt ägda bolag förtecknas i främst not 26.

De ingående myndigheterna förtecknas nedan. Eftersom förteckningen anger de myndigheter som de finansiella dokumenten omfattar, ingår inte nämndmyndigheter och liknande vars ekonomiska utfall redovisas av en annan myndighet. Inte heller ingår nedlagda myndigheter som saknar ekonomiskt utfall 2014.

A

Affärsverket svenska kraftnät

Allmänna reklamationsnämnden

Arbetsdomstolen

Arbetsförmedlingen

Arbetsgivarverket

Arbetsmiljöverket

Avvecklingsmyndigheten för utbildningsmyndigheter m.m. (myndigheten upphörde 2014-05-31)

Avvecklingsmyndigheten för vissa myndigheter inom vård- och omsorgsområdet (myndigheten startade 2014-01-01)

B

Barnombudsmannen

Blekinge tekniska högskola

Bokföringsnämnden

Bolagsverket

Boverket

Brottsförebyggande rådet

Brottsoffermyndigheten

C

Centrala etikprövningsnämnden

Centrala studiestödsnämnden

D

Datainspektionen

Diskrimineringsombudsmannen

Domarnämnden

Domstolsverket

E

E-hälsomyndigheten (myndigheten startade 2014-01-01)

Ekobrottsmyndigheten

Ekonomistyrningsverket

Elsäkerhetsverket

Energimarknadsinspektionen

Ersättningsnämnden

Exportkreditnämnden

F

Fastighetsmäklarinspektionen

Finansinspektionen

Finanspolitiska rådet

Folke Bernadotteakademin

Folkhälsomyndigheten (myndigheten startade 2014-01-01)

Forskningsrådet för hälsa, arbetsliv och välfärd

Forskningsrådet för miljö, areella näringar och samhällsbyggande

Fortifikationsverket

Forum för levande historia

Försvarets materielverk

Försvarets radioanstalt

Försvarexportmyndigheten

Försvvarshögskolan

Försvvarsmakten

Försvvarunderrättelsesdomstolen

Försäkringskassan

G

Gentekniknämnden

Gymnastik- och idrottshögskolan

Göteborgs universitet

H

Havs- och vattenmyndigheten

Högskolan Dalarna

Högskolan i Borås

Högskolan i Gävle

Högskolan i Halmstad

Högskolan i Skövde

Högskolan Kristianstad

Högskolan Väst

I

Inspektionen för arbetslöshetsförsäkringen

Inspektionen för socialförsäkringen

Inspektionen för strategiska produkter

Inspektionen för vård och omsorg

Institutet för arbetsmarknads- och utbildningspolitisk utvärdering

Institutet för rymdfysik

Institutet för språk och folkminnen

J

Justitiekanslern

K

Kammarkollegiet

Karlstads universitet

Karolinska institutet

Kemikalieinspektionen

Kommerskollegium

Konjunkturinstitutet

Konkurrensverket

Konstfack

Konstnärsnämnden

Konsumentverket

Kriminalvården

Kronofogdemyndigheten

Kungl. Biblioteket

Kungl. Konsthögskolan

Kungl. Musikhögskolan i Stockholm

Kungl. Tekniska högskolan
Kungliga slottsstaten
Kustbevakningen
Kärnavfallsfonden

L

Lantmäteriet
Linköpings universitet
Linnéuniversitetet
Livrustkammaren och Skoklosters slott med Stiftelsen Hallwylska museet
Livsmedelsverket
Lotteriinspektionen
Luftfartsverket, affärsverk
Luleå tekniska universitet
Lunds universitet
Läkemedelsverket
Länsstyrelsen i Blekinge län
Länsstyrelsen i Dalarnas län
Länsstyrelsen i Gotlands län
Länsstyrelsen i Gävleborgs län
Länsstyrelsen i Hallands län
Länsstyrelsen i Jämtlands län
Länsstyrelsen i Jönköpings län
Länsstyrelsen i Kalmar län
Länsstyrelsen i Kronobergs län
Länsstyrelsen i Norrbottens län
Länsstyrelsen i Skåne län
Länsstyrelsen i Stockholms län
Länsstyrelsen i Södermanlands län
Länsstyrelsen i Uppsala län
Länsstyrelsen i Värmlands län
Länsstyrelsen i Västerbottens län
Länsstyrelsen i Västernorrlands län
Länsstyrelsen i Västmanlands län
Länsstyrelsen i Västra Götalands län
Länsstyrelsen i Örebro län
Länsstyrelsen i Östergötlands län

M

Malmö högskola
Marknadsdomstolen

Medlingsinstitutet
Migrationsverket
Mittuniversitetet
Moderna Museet
Myndigheten för delaktighet (myndigheten bytte namn 2014-05-01 från
Myndigheten för handikappolitisk samordning)
Myndigheten för internationella adoptionsfrågor
Myndigheten för kulturanalys
Myndigheten för radio och tv
Myndigheten för samhällsskydd och beredskap
Myndigheten för tillgängliga medier
Myndigheten för tillväxtpolitiska utvärderingar och analyser
Myndigheten för ungdoms- och civilsamhällesfrågor (myndigheten bytte namn
2014-04-01 från Ungdomsstyrelsen)
Myndigheten för vårdanalys
Myndigheten för yrkeshögskolan
Mälardalens högskola

N

Nationalmuseum med Prins Eugens Waldemarsudde
Naturhistoriska riksmuseet
Naturvårdsverket
Nordiska Afrikainstitutet
Nämnden för statligt stöd till trossamfund

P

Patent- och registreringsverket
Patentbesvärsrätten
Patentombuds nämnden
Pensionsmyndigheten
Polarforskningssekretariatet
Post- och telestyrelsen
Presstödsnämnden

R

Regeringskansliet
Regionala etikprövningsnämnden i Göteborg
Regionala etikprövningsnämnden i Linköping
Regionala etikprövningsnämnden i Lund
Regionala etikprövningsnämnden i Stockholm
Regionala etikprövningsnämnden i Umeå

Regionala etikprövningsnämnden i Uppsala
Revisorsnämnden
Riksantikvarieämbetet
Riksarkivet
Riksbankens grundfond
Riksdagens ombudsmän, JO
Riksdagsförvaltningen
Riksgäldskontoret
Rikspolisstyrelsen (hela polisorganisationen ingår utom Säkerhetspolisen)
Riksrevisionen
Riksutställningar
Rymdstyrelsen
Rådet för Europeiska socialfonden i Sverige
Rättsmedicinalverket

S

Sameskolstyrelsen
Sametinget
Sjöfartsverket, affärsverk
Skatteverket
Skogsstyrelsen
Socialstyrelsen
Specialpedagogiska skolmyndigheten
Statens beredning för medicinsk utvärdering
Statens centrum för arkitektur och design
Statens energimyndighet
Statens fastighetsverk
Statens försvarshistoriska museer
Statens geotekniska institut
Statens haverikommission
Statens historiska museer
Statens inspektion för försvarsunderrättelseverksamhet
Statens institutionsstyrelse
Statens jordbruksverk
Statens konstråd
Statens kulturråd
Statens maritima museer
Statens medieråd
Statens museer för världskultur
Statens musikverk
Statens servicecenter

Statens skolinspektion
Statens skolverk
Statens tjänstepensionsverk
Statens VA-nämnd
Statens veterinärmedicinska anstalt
Statens väg- och transportforskningsinstitut
Statistiska centralbyrån
Statskontoret
Stockholms konstnärliga högskola (myndigheten startade 2014-01-01)
Stockholms universitet
Strålsäkerhetsmyndigheten
Styrelsen för ackreditering och teknisk kontroll
Styrelsen för internationellt utvecklingssamarbete
Svenska institutet
Svenska institutet för europapolitiska studier
Sveriges geologiska undersökning
Sveriges lantbruksuniversitet
Sveriges meteorologiska och hydrologiska institut
Säkerhets- och integritetsskyddsnämnden
Säkerhetspolisen (redovisas i begränsad omfattning)
Södertörns högskola

T

Tandvårds- och läkemedelsförmånsverket
Tillväxtverket
Totalförsvarets forskningsinstitut
Totalförsvarets rekryteringsmyndighet
Trafikanalys
Trafikverket
Transportstyrelsen
Tullverket

U

Umeå universitet
Universitets- och högskolerådet
Universitetskanslerämbetet
Uppsala universitet

V

Valmyndigheten
Verket för innovationssystem
Vetenskapsrådet

Å

Åklagarmyndigheten

Ö

Örebro universitet
Överklagandenämnden för studiestöd

ESV gör Sverige rikare

- Vi har kontroll på statens finanser, utvecklar ekonomistyrningen och granskar Sveriges EU-medel.
- Vi arbetar i nära samverkan med Regeringskansliet och myndigheterna.