

Rapport

Avgifter 2013

– om avgiftsbelagd verksamhet i staten



EKONOMISTYRNINGSVERKET

ESV:s rapporter innehåller regeringsuppdrag, uppdrag från myndigheter och andra instanser eller egeninitierade utredningar.

Publikationen kan laddas ner som pdf-fil från www.esv.se

Datum: 2014-06-16

Dnr: 4.5- 53/2014

ESV-nr: 2014:45

Copyright: ESV

Rapportansvarig: Eva Engdahl Gäfvert

Förord

Ekonomistyrningsverket (ESV) har enligt sin instruktion i uppgift att varje år lämna en redovisning till regeringen om den statliga avgiftsbelagda verksamhetens utvecklingstendenser. Redovisningen sker genom denna rapport och baseras på uppgifter som myndigheterna rapporterat in till ESV. Rapporten beskriver omfattningen och utvecklingen för statlig verksamhet som helt eller delvis finansieras med avgifter.

I detta ärende har enhetschef Anne Bryne beslutat. Eva Engdahl Gäfvert har varit föredragande. I arbetet med rapporten har även expert Lasse Henricson, utredare Anna Bengtsson och Ellen Rova deltagit.

Anne Bryne

Innehåll

Förord	3
1 Sammanfattning	5
2 Statens totala avgiftsintäkter ökar	6
2.1 Relationen mellan externa och interna avgiftsintäkter oförändrad	7
2.2 Försvar och samhällets krisberedskap har störst avgiftsintäkter	9
2.3 Tjänsteexporten ökar	11
2.4 Kopior av allmän handling.....	13
2.5 Myndigheternas intäktsnivåer varierar	13
3 Statliga myndigheter – exklusive affärsverken	15
4 Affärsverkens avgiftsintäkter ökar	17
5 Myndigheterna disponerar större delen av avgifterna	19
5.1 Offentligrättsliga avgifter som ej disponeras av myndigheten	20
6 Tabelldel	21
6.1 Begrepp	21
6.2 Tabeller.....	23
7 Kvalitetsredovisning	123
7.1 Definitioner.....	123
7.2 Vad som redovisas och hur det redovisas	125
7.3 Tillgänglighet.....	129
8 Register över departement och myndigheter	130

1 Sammanfattning

Under 2013 uppgick de statliga myndigheternas avgiftsintäkter till omkring 78,4 miljarder kronor. Intäkterna från avgifter i offentlighetsverksamhet uppgick till 15,3 miljarder kronor och i uppdragsverksamhet till 63,2 miljarder kronor.

I jämförelse med 2012 ökade de totala avgiftsintäkterna med 3 miljarder kronor. Ökningen hänförs till både affärsverken och övriga statliga myndigheter. De myndigheter som inte är affärsverk hade totalt 63,9 miljarder kronor i avgiftsintäkter och affärsverken 14,5 miljarder kronor.

Drygt 54 procent, eller 42,6 miljarder kronor, av de totala avgiftsintäkterna var externa avgiftsintäkter och 46 procent, eller 35,9 miljarder kronor, var interna avgiftsintäkter. Som externa avgifter klassas avgifter som betalas av andra än statliga myndigheter och som således har en statsfinansiell effekt. Avgifter som betalas av en annan statlig myndighet räknas som interna avgifter. För affärsverken var den överlägset största delen, 96 procent, externa avgifter. Andelen externa avgifter för övriga myndigheter var 45 procent. Relationen mellan externa och interna avgiftsintäkter var i princip oförändrad mellan 2012 och 2013 för såväl affärsverken som övriga myndigheter.

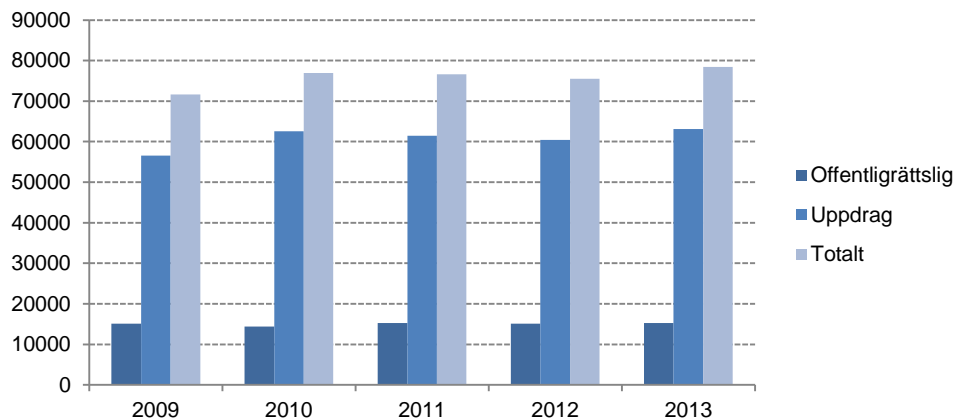
Avgiftsintäkter från tjänsteexport uppgick till 713 miljoner kronor, vilket var en ökning med 27 miljoner kronor jämfört med 2012. En relativt stor andel är interna avgiftsintäkter främst på grund av att Styrelsen för internationellt utvecklingssamarbete (Sida) finansierar delar av myndigheternas tjänsteexport.

Myndigheterna disponerade 90 procent av sina avgiftsintäkter. Av de offentlighetsverksamhetens avgifterna disponerade myndigheterna 51 procent, vilket i princip är oförändrat i jämförelse med 2012. Av avgifterna i uppdragsverksamhet disponerade myndigheterna 100 procent.

2 Statens totala avgiftsintäkter ökar

Under 2013 uppgick statens totala avgiftsintäkter till 78,4 miljarder kronor. Intäkterna har följaktligen ökat i jämförelse med 2012 då avgiftsintäkterna uppgick till 75,5 miljarder kronor. I de sammanlagda avgiftsintäkterna ingår både externa och interna avgifter, det vill säga både avgifter som betalas mellan myndigheter, och avgifter som betalas av utomstatliga kunder.

Diagram 1. Statens sammanlagda avgiftsintäkter från offentligrättslig verksamhet och uppdragsverksamhet 2009–2013 (mnkr)



Sett över den senaste femårsperioden har avgiftsintäkterna ökat med omkring 7 miljarder kronor. Största delen av den förändringen skedde mellan åren 2009 och 2010 och mellan 2012 och 2013. Det finns ett antal förklaringar till ökningen. Generellt sett har många myndigheter haft ökade uppdragsintäkter, däribland Exportkreditnämnden. Ökningen mellan åren 2009 och 2010 kan även förklaras av Riksgäldskontorets bankgarantiavgifter som tillkom år 2010. När det gäller ökningen mellan 2012 och 2013 avser den främst de ökade avgiftsintäkterna hos Försvarets materielverk. Under 2013 ökade Försvarets materielverk sina avgiftsintäkter med cirka 2,8 miljarder kronor och de hänförs främst till Gripen.

Avgiftsintäkterna delas in i intäkter av avgifter i offentligrättslig verksamhet och intäkter av avgifter i uppdragsverksamhet. Definitionsmässigt är avgifter i offentligrättslig verksamhet ”tvingande avgifter”, det vill säga de innebär ett ingrepp i den enskildes ekonomiska förhållanden. Avgifter i uppdragsverksamhet är avgifter för frivilligt efterfrågade varor och tjänster. Av de totala avgiftsintäkterna svarade uppdragsverksamheten för huvuddelen, 80 procent, och de offentligrättsliga

intäkterna för 20 procent. Dessa andelar har varit relativt oförändrade de senaste fem åren.

Tabell 1. Statens sammanlagda avgiftsintäkter indelade efter verksamhet (mnkr)

Verksamhet	2009	2010	2011	2012	2013
Offentligrättslig verksamhet	15 100	14 380	15 230	15 070	15 290
Statliga myndigheter exkl. affärsverken	10 110	10 650	11 910	11 560	12 090
Affärsverken	4 990	3 730	3 310	3 510	3 200
Uppdragsverksamhet	56 560	62 540	61 420	60 450	63 150
Statliga myndigheter exkl. affärsverken	47 360	51 150	51 800	49 950	51 900
Affärsverken	9 200	11 390	9 620	10 500	11 250
Totalt	71 660	76 910	76 650	75 510	78 440

Under de senaste fem åren har affärsverkens intäkter i den offentligrättsliga verksamheten minskat samtidigt som de har ökat för övriga statliga myndigheter. Inom uppdragsverksamheten har både affärsverkens och övriga statliga myndigheters avgiftsintäkter varierat mellan åren.

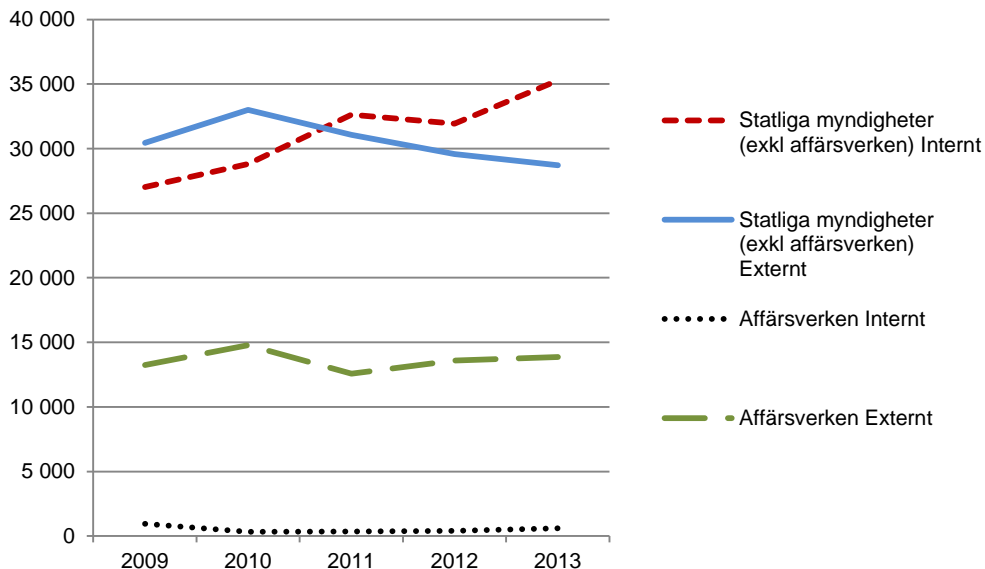
I avgiftsrapporten 2012 uppgick totala intäkter för 2012 till 76,2 miljoner kronor, dvs. cirka 7 miljoner kronor mer än i årets rapport. Minskningen avser Riksgäldskontorets avgifter för garantitåtaganden som från och med 2013 inte medtagits i rapporten då bedömning har gjorts att de inte har något samband med myndighetens kostnader för verksamheten. Även avgiftsintäkterna för 2012 korrigerades.

2.1 Relationen mellan externa och interna avgiftsintäkter oförändrad

En intern avgift betalas av en statlig myndighet till en annan statlig myndighet medan en extern avgift betalas till en myndighet av en utomstatlig motpart. De externa avgifterna tillför således resurser till staten medan de inomstatliga avgifterna flyttar resurser inom staten. Under 2013 uppgick statens externa avgiftsintäkter till sammanlagt 42,6 miljarder kronor. De interna avgiftsintäkterna under samma period uppgick till 35,9 miljarder kronor. I jämförelse med föregående år har de externa intäkterna minskat samtidigt som de interna avgiftsintäkterna har ökat.

Av de interna avgifterna hänförs en stor del till försvarssektorn. Detta förklaras av uppdelningen där Försvarsmakten köper allt försvarsmateriel via Försvarets materielverk som ansvarar för de externa upphandlingarna. Andra delar av staten med en stor andel interna avgifter är högskolesektorn och länsstyrelserna.

Diagram 2. Statens interna och externa avgiftsintäkter uppdelade på statliga myndigheter (exkl. affärsverken) och affärsverken 2009–2013 (mnkr)



Under de senaste fem åren har de externa avgifterna minskat i relation till de interna. Den främsta anledningen är att de interna avgifterna för myndigheter exklusive affärsverken har ökat med nästan 8 miljarder kronor.

Tabell 2. Statliga myndigheters interna och externa avgiftsintäkter under åren 2012 och 2013 (mnkr)

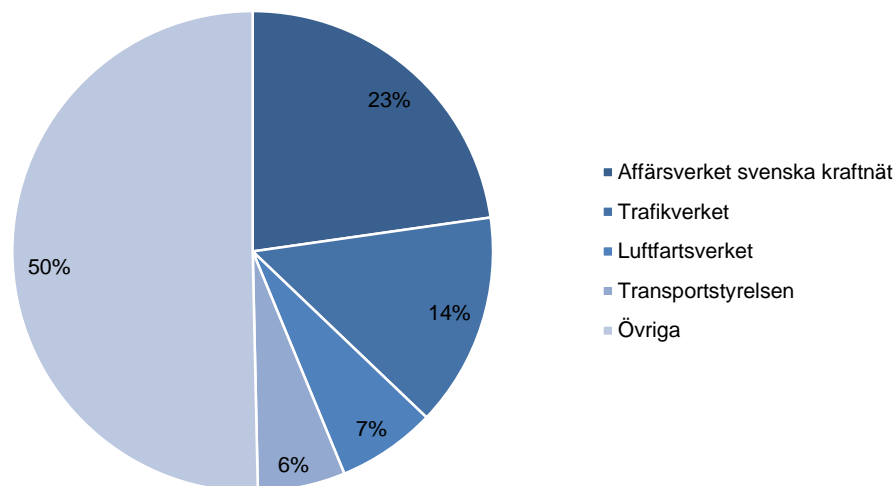
		2012	Andel	2013	Andel
Affärsverken	Internt	410	3%	590	4%
	Externt	13 590	97%	13 860	96%
	Summa	14 010	100%	14 450	100%
Statliga myndigheter exkl. affärsverken	Internt	31 930	52%	35 280	55%
	Externt	29 580	48%	28 710	45%
	Summa	61 500	100%	63 990	100%
Totalt	Internt	32 340	43%	35 870	46%
	Externt	43 170	57%	42 570	54%
	Summa	75 510	100%	78 440	100%

Relationen mellan affärsverkens externa och interna avgiftsintäkter har endast förändrats marginellt mellan 2012 och 2013, avgiftsintäkterna är huvudsakligen externa. För statliga myndigheter exkl. affärsverken har de interna avgiftsintäkterna ökat med 3,3 miljarder kronor och de externa intäkterna minskat med 0,8 miljarder

kronor. Det har resulterat i att andelen interna avgiftsintäkter ökat från 52 procent till 55 procent samtidigt som andelen externa avgiftsintäkter har minskat med motsvarande procentenheter.

Två myndigheter, Affärsverket svenska kraftnät och Trafikverket svarade tillsammans för över en tredjedel av statens externa avgiftsintäkter. Tillsammans med Transportstyrelsen och Luftfartsverket, svarade de för hälften av de externa avgiftsintäkterna under 2013. Övriga myndigheter med stora externa avgiftsintäkter var Exportkreditnämnden, Kronofogdemyndigheten, Statens institutionsstyrelse och Sjöfartsverket.

Diagram 3. Fördelning av externa avgiftsintäkter 2013



Kronofogdemyndigheten är ett exempel på en myndighet som har en stor andel externa avgifter som är offentligrättsliga. En grupp med hög andel externa avgiftsintäkter i form av uppdragsverksamhet är högskolesektorn med uppdragsutbildning och uppdragsforskning.

2.2 Försvar och samhällets krisberedskap har störst avgiftsintäkter

Avgiftsintäkternas omfattning varierar mycket mellan utgiftsområden. Även relationen mellan interna och externa intäkter visar stora skillnader. Totalt sett har utgiftsområde 6 Försvar och samhällets krisberedskap de största intäkterna med drygt 30 procent av statens totala intäkter och 65 procent av statens interna intäkter.

Det näst största utgiftsområdet när det gäller totala avgiftsintäkter är utgiftsområde 22 Kommunikationer med nästan 20 procent av de totala avgiftsintäkterna.

Utgiftsområde 22 har övervägande externa avgiftsintäkter och står för drygt 30 procent av statens externa avgiftsintäkter. Andra utgiftsområden med stora avgiftsintäkter är Samhällsekonomi och finansförvaltning, Energi och Utbildning och universitetsforskning.

Tabell 3. Avgiftsintäkter fördelade på utgiftsområden år 2013, inklusive affärsverken (mnkr)

Utgiftsområde	Externt	Internt	Summa
0 Inget UO	10	190	200
1 Rikets styrelse	380	690	1 070
2 Samhällsekonomi och finansförvaltning	1 790	5 870	7 660
3 Skatt, tull och exekution	2 270	520	2 790
4 Rättsväsendet	970	390	1 360
5 Internationell samverkan	190	0	190
6 Försvar och samhällets krisberedskap	1 690	23 220	24 910
7 Internationellt bistånd	10	0	10
8 Migration	200	0	200
9 Hälsovård, sjukvård och social omsorg	2 000	40	2 040
10 Ekonomisk trygghet vid sjukdom och funktionsnedsättning	70	440	510
11 Ekonomisk trygghet vid ålderdom	980	0	980
13 Integration och jämställdhet	0	0	0
14 Arbetsmarknad och arbetsliv	80	40	120
15 Studiestöd	530	0	530
16 Utbildning och universitetsforskning	3 110	2 330	5 440
17 Kultur, medier, trossamfund och fritid	540	150	690
18 Samhällsplanering, bostadsförsörjning, byggande samt konsumentpolitik	1 250	300	1 550
19 Regional tillväxt	0	0	0
20 Allmän miljö- och naturvård	280	110	390
21 Energi	9 700	20	9 720
22 Kommunikationer	13 200	930	14 130
23 Areella näringar, landsbygd och livsmedel	1 190	530	1 720
24 Näringsliv	2 130	100	2 230
Totalt	42 570	35 870	78 440

Utgiftsområden är en indelning av statsbudgetens anslag men i budgetpropositionen hänförs även sådana verksamheter som redovisas utanför statsbudgeten till ett utgiftsområde. Detta gäller till exempel Lantmäteriet som ingår i utgiftsområde 18 Samhällsplanering, bostadsförsörjning och byggande och som har en stor del externt finansierad verksamhet. Den indelning av verksamheter som gjorts i budgetpropositionen 2013 har varit vägledande för ESV:s fördelning av avgiftsintäkter på utgiftsområde. Antalet myndigheter med betydande avgiftsintäkter

varierar mycket mellan utgiftsområdena. Utgiftsområde 21 Energi, domineras exempelvis av en enda myndighet, Affärsverket svenska kraftnät, medan hela högskolesektorn ingår i utgiftsområde 16 Utbildning och universitetsforskning. Till utgiftsområde 22 Kommunikationer hör bland annat Luftfartsverket, Transportstyrelsen, Trafikverket och Sjöfartsverket.

2.3 Tjänsteexporten ökar

Med statliga myndigheters tjänsteexport avses de prestationer som myndigheterna utför för utländska användares (konsumenters) räkning oavsett om prestationerna levereras utomlands eller i Sverige och oavsett om det är användarna eller någon annan (konsumenterna) som betalar för att få tillgång till tjänsterna i fråga.

År 2013 bedrev 55 statliga myndigheter tjänsteexport, och tillsammans exporterade de tjänster för 713 miljoner kronor. Det är en ökning med 27 miljoner kronor jämfört med år 2012.

Tjänsteexporten delas in efter intern och extern finansiering. Styrelsen för internationellt utvecklingssamarbete (Sida) finansierar andra myndigheters tjänsteexport, vilket förklarar den stora andelen interna intäkter, d.v.s. intäkter inom staten.

Tabell 4. Avgiftsintäkter för tjänsteexport 2009–2013 (tkr)

Finansiering	2009	2010	2011	2012	2013
Intern	373 410	311 570	253 410	253 150	222 470
Extern	329 890	331 890	420 680	432 690	490 700
Totalt	703 300	643 460	674 100	685 840	713 160

Sedan höstterminen 2011 ska studenter som kommer från länder utanför EES och Schweiz, och som inte studerar inom ramen för ett utbytesavtal, betala för sina studier i Sverige. Dessa studieavgifter är en form av tjänsteexport. Högskolorna gör dock olika vid redovisningen av studieavgifter. En del redovisar detta som tjänsteexport och en del lägger in en egen rad för studieavgifter i enkäten.

Tabell 5. Avgiftsintäkter för tjänsteexport och studieavgifter 2010–2013 (tkr)

	2010	2011	2012	2013
Tjänsteexport	643 460	674 100	685 840	713 160
Studieavgifter	–	33 900	78 580	116 750
Tjänsteexport + studieavgifter	643 460	708 000	764 420	829 910

Det var ett fåtal myndigheter som svarade för merparten av tjänsteexporten; de tio myndigheter som bedrev mest tjänsteexport stod för cirka 71 procent av den totala tjänsteexporten.

Myndigheternas sammanlagda kostnadstäckningsgrad (KTG) för exportverksamheten uppgick till 98 procent år 2013. Värt att notera är att fram till och med september 2010 bedrevs tjänsteexport med krav på lönsamhet enligt 3 § tjänsteexportförordningen (1992:192) såvida inte regeringen bestämt något annat ekonomiskt mål.

Tabell 6. Myndigheter med störst tjänsteexport år 2013 (tkr)

Myndighet	Intäkter	Varav interna intäkter	Kostnader	Resultat	Kostnads-täckningsgrad
Lunds universitet	122 780	17 570	122 780	0	100%
Försvarets materielverk	53 590	0	60 230	-6 640	89%
Sveriges meteorologiska och hydrologiska institut	51 230	0	51 130	100	100%
Statistiska centralbyrån	49 320	45 780	50 850	-1 530	97%
Lantmäteriet	41 860	27 950	43 030	-1 170	97%
Uppsala universitet	35 910	0	34 640	1 270	104%
Totalförsvarets forskningsinstitut	34 650	5 810	34 160	490	101%
Arbetsförmedlingen	33 290	5 910	33 050	240	101%
Göteborgs universitet	26 520	0	27 190	-670	98%
Styrelsen för ackreditering och teknisk kontroll	24 270	20 230	23 690	580	102%
Övriga	239 740	99 220	248 740	-9 000	96%
Totalt	713 160	222 470	729 490	-16 330	98%

2.4 Kopior av allmän handling

Myndigheter redovisade intäkter för sammanlagt cirka 12 miljoner kronor för kopior av allmän handling år 2013.¹ Det är en ökning med ca 2 miljoner kronor från 2012 vilken till största del hänförs till Domstolsverket. I övrigt svarade Rikspolisstyrelsen för ungefär hälften av intäkterna.

Det är inte alla myndigheter som särredovisar sina intäkter från kopia av allmän handling och därmed är den verkliga totalsiffran sannolikt betydligt högre.

Tabell 7. Myndigheter med störst intäkter för kopior av allmän handling (tkr)

	2012	2013
Rikspolisstyrelsen	5 730	6 090
Domstolsverket	2 810	4 310
Skatteverket	250	390
Bolagsverket	340	350
Regeringskansliet	160	170
Övriga	770	890
Totalt	10 060	12 200

2.5 Myndigheternas intäktsnivåer varierar

201 statliga myndigheter rapporterade någon grad av avgiftsbelagd verksamhet år 2013. Av dessa hade 15 myndigheter intäkter på över 1 miljard kronor i den avgiftsbelagda verksamheten. För en stor del av myndigheterna var dock intäkterna av avgifter inte så stora; 75 myndigheter hade avgiftsintäkter på mindre än 10 miljoner kronor.

Tabell 8. Antal myndigheter som rapporterade avgiftsintäkter 2013

	Antal myndigheter
>1 miljard kronor	15
101-999 miljoner kronor	51
10-100 miljoner kronor	60
1-9 miljoner kronor	46
< 1 miljon	29
Totalt	201

¹ Avgifter för kopia av allmän handling tas ut med stöd av 15 § avgiftsförordningen (1992:191).

Intäktstyngd är ett nyckeltal som visar andel avgiftsbelagd verksamhet i förhållande till myndighetens totala verksamhet. Nyckeltalet beräknas genom att dividera en myndighets totala avgiftsintäkter med dess totala förvaltningskostnader.

Tabell 9. Exempel på några större myndigheters intäktstyngd år 2013

Myndighet	Intäkter (tkr)	Intäktstyngd
Patent- och registreringsverket	328 970	100
Kronofogdemyndigheten	1 728 000	95
Finansinspektionen	370 350	88
Lantmäteriet	1 479 730	82
Lotteriinspektionen	790	71
Centrala studiestödsnämnden	531 250	66
Statistiska centralbyrån	465 500	45
Sveriges meteorologiska och hydrologiska institut	238 070	37
Uppsala universitet	541 390	9

3 Statliga myndigheter – exklusive affärsverken

I detta kapitel är affärsverken utelämnade om det inte uttryckligen anges att de ingår i de redovisade uppgifterna. Uppgifter om affärsverken finns i kapitel 4.

Avgiftsintäkterna för de statliga myndigheterna år 2013 uppgick till 64 miljarder kronor. Det var en ökning med 1,9 miljarder kronor, eller 3 procent, från år 2012.

Tabell 10. Intäkter fördelade efter verksamhet åren 2009–2013 (mnr)

Verksamhet	2009	2010	2011	2012	2013	Förändring 2012 / 2013
Offentligrättslig avgiftsbelagd verksamhet	10 110	10 650	11 910	11 550	12 090	5%
Uppdragsverksamhet	42 900	47 240	47 720	46 260	47 620	4%
Tjänsteexport	700	640	670	690	710	4%
4 § avgiftsförordningen	3 760	3 270	3 410	3 650	3 570	-2%
Totalt	57 470	61 800	63 720	62 130	63 990	4%

Försvarets materielverk (FMV) var den myndighet som hade störst avgiftsintäkter. År 2013 uppgick myndighetens avgiftsintäkter till 21,3 miljarder kronor, vilket motsvarade 33 procent av de totala avgiftsintäkterna.

Av de totala avgiftsintäkterna år 2013 svarade uppdragsverksamheten, exklusive 4 § avgiftsförordningen och tjänsteexport, för den största delen, cirka 74 procent. De offentligrättsliga avgifterna utgjorde 19 procent, medan andelen avgifter som tas ut med stöd av 4 § avgiftsförordningen uppgick till 6 procent. Tjänsteexporten svarade för 1 procent av de totala intäkterna. Fördelningen mellan avgiftsslagen har inte förändrats nämnvärt under de senaste åren.

Avgiftsintäkter från uppdragsverksamheten hänfördes i stor utsträckning till försvaret. Andra myndigheter som bedrev en omfattande uppdragsverksamhet var Trafikverket, Statens fastighetsverk och Statens institutionsstyrelse. Den myndighet som redovisade de största intäkterna av offentligrättslig verksamhet var Transportstyrelsen med 2,4 miljarder kronor. När det gäller de avgifter som tas ut med stöd av 4 § avgiftsförordningen svarade Regeringskansliet för de enskilt största intäkterna med 400 miljoner kronor. Inom högskolesektorn fanns även flera universitet med stora avgiftsuttag enligt 4 §, exempelvis tog Lunds universitet ut sådana avgifter för cirka 298 miljoner kronor och Umeå universitet för 284 miljoner kronor. Avgiftsförordningens 4 § är ett generellt bemyndigande från regeringen och

avser utpekade verksamheter som bedrivs i mindre omfattning eller under en kortare tid.

Den avgiftsbelagda verksamhet som respektive myndighet bedriver redovisas i Tabelldelen, kapitel 6.

4 Affärsverkens avgiftsintäkter ökar

Affärsverkens sammanlagda avgiftsintäkter uppgick till 14,5 miljarder kronor år 2013, vilket är en ökning på 0,5 miljarder i jämförelse med 2012. Ökningen beror på att uppdragsintäkterna hos Affärsverket svenska kraftnät ökade vilket främst förklaras av högre omsättning på balanskraft. Balanskraft mellan elområden definieras av skillnaden mellan planerat och fysiskt flöde mellan elområdena. Under 2013 ökade både volym och genomsnittspris för köpt och såld balanskraft i jämförelse med 2012. Luftfartsverket delades den 1 april 2010 och flygplatsverksamheten bolagiserades. Detta gör att jämförelser mellan åren bör göras med försiktighet. Uppgifterna som redovisas inkluderar intäkter från både inom- och utomstatliga kunder.

Det finns tre affärsverk. Nedan följer en kort beskrivning av de avgifter som affärsverken tar ut².

- Affärsverket svenska kraftnät säljer bland annat överföringskapacitet för transport av elektricitet via stamnätet och utlandsförbindelserna.
- Luftfartsverkets intäkter fördelas på ersättning för flygtrafiktjänster, ersättning för civil och militär flygtrafiktjänst och övriga intäkter.
- Sjöfartsverkets intäkter omfattar främst farleds- och lotsavgifter.

² Statens järnvägar avvecklades från och med den 1 januari 2013.

Tabell 11. Affärsverkens intäkter fördelade efter verksamhet (mnr)

Verksamhet	Affärsverken	2009	2010	2011	2012	2013
Offentligrättslig	Statens järnvägar	0	0	0	0	0
	Luffartsverket	3 660	2 270	1 870	2 100	1 840
	Affärsverket svenska kraftnät	10	10	10	10	10
	Sjöfartsverket	1 320	1 450	1 430	1 400	1 350
	Summa	4 990	3 730	3 310	3 510	3 200
Uppdrag	Statens järnvägar	130	80	70	70	0
	Luffartsverket	2 410	1 000	580	930	1 210
	Affärsverket svenska kraftnät	6 400	9 970	8 670	9 210	9 670
	Sjöfartsverket	260	330	300	290	370
	Summa	9 200	11 390	9 620	10 500	11 250
Totalt	Statens järnvägar	130	80	70	70	0
	Luffartsverket	6 080	3 270	2 450	3 030	3 050
	Affärsverket svenska kraftnät	6 400	9 980	8 680	9 220	9 680
	Sjöfartsverket	1 580	1 780	1 730	1 690	1 720
	Summa	14 190	15 110	12 930	14 010	14 450

Affärsverk bedriver sin verksamhet utifrån andra förutsättningar än övriga myndigheter. De har bl.a. större ekonomisk rörelsefrihet än andra myndigheter. Affärsverken får t.ex. alltid själva besluta om avgifternas storlek och disponera avgifterna. De är även undantagna från andra delar av regelverket som gäller för statliga myndigheter t.ex. vissa regler i myndighetsförordningen. En annan skillnad är att affärsverken drivs med krav på vinst och är tänkta att fungera på ungefär samma sätt som övriga marknadsaktörer.

0

5 Myndigheterna disponerar större delen av avgifterna

Större delen av avgifterna inom staten, 90 procent eller 57,9 miljarder kronor, fick myndigheterna själva disponera. Avgifter som tas ut med stöd av 4 § avgiftsförordningen disponeras alltid av myndigheten.

En huvudprincip när det gäller offentligrättsliga avgifter är att de ska redovisas mot inkomstittel och när det gäller uppdragsverksamhet ska myndigheterna få behålla intäkterna för att finansiera verksamheten. Andelen som disponeras var lägre, 51 procent, när det gäller offentligrättsliga avgifter än övriga avgifter där myndigheterna i princip disponerade alla avgiftsintäkter.

Tabell 12. Intäkter som disponeras av myndigheterna år 2013 (mnkr)

Verksamhet	Totala intäkter	Intäkter som disponeras	Andel intäkter som disponeras
Offentligrättslig avgiftsbelagd verksamhet	12 090	6 220	51%
Uppdragsverksamhet	47 620	47 380	100%
Tjänsteexport	710	710	100%
4 § avgiftsförordningen	3 570	3 570	100%
Totalt	63 990	57 880	90%

För offentligrättslig avgiftsbelagd verksamhet finns det fyra olika principer kring hur avgifterna får beslutas och disponeras. Beslut om avgifternas storlek tas antingen av myndigheten eller av regering eller riksdag. Huvudprincipen är att myndigheten varken får besluta avgiftens storlek eller disponera intäkterna. Detta gällde för 35 procent av avgiftsintäkterna. Att myndigheten både beslutade avgiftens storlek och disponerade intäkterna gällde för 26 procent. Att myndigheten inte beslutade storleken men disponerade intäkterna gällde för 25 procent och att myndigheten beslutade storleken men ej disponerade intäkterna gällde för 14 procent. Förhållandet mellan de olika principerna är i princip oförändrat sedan år 2012.

Tabell 13. Offentligrättsliga avgiftsintäkter uppdelade efter fyra olika principer

Princip	Totala intäkter	Procent
Beslutar/ Disponerar	3 170	26%
Beslutar/ Disponerar ej	1 640	14%
Beslutar ej/ Disponerar	3 040	25%
Beslutar ej/ Disponerar ej	4 240	35%
Totalt	12 090	100%

5.1 Offentligrättsliga avgifter som ej disponeras av myndigheten

De myndigheter som har högst avgifter som de ej disponerar är Kronofogdemyndigheten och Transportstyrelsen med 1,7 respektive 1,6 miljarder kronor vardera. Kronofogdemyndighetens intäkter avser främst avgifter för verkställighet och indrivning medan Transportstyrelsens intäkter avser främst avgifter för register tillsyn samt tillstånd.

Tabell 14. Myndigheter med störst offentligrättsliga avgifter som ej disponeras (mnkr)

Myndighet	Intäkter
Kronofogdemyndigheten	1 720
Transportstyrelsen	1 560
Elsäkerhetsverket	320
Strålsäkerhetsmyndigheten	310
Finansinspektionen	300
Lantmäteriet	270
Migrationsverket	190
Regeringskansliet	160
Myndigheten för radio och tv	130
Riksrevisionen	130
Övriga	790
Totalt	5 880

6 Tabelldel

I detta avsnitt säredovisas uppgifter departementsvis om den avgiftsbelagda verksamhet som respektive myndighet bedriver. Uppgifterna om myndigheternas avgiftsbelagda verksamhet har rapporterats till ESV.

6.1 Begrepp

Besluta storlek

Av kolumnen ”beslutar storlek” framgår om myndigheten bestämmer avgifternas storlek eller inte. ”Ja” innebär att myndigheten beslutar om avgiftens storlek, medan ”Nej” innebär att beslut om avgiftens storlek fattas på statsmaktsnivå, i princip av regeringen. Myndigheten bestämmer alltid storleken på de avgifter som tas ut enligt 4 § avgiftsförordningen.

Disponera intäkter

I följande tabellavsnitt innebär ”Ja” i kolumnen ”disponerar” att myndigheten disponerar intäkterna från den avgiftsbelagda verksamheten. ”Nej” innebär att myndigheten inte disponerar avgiftsintäkterna utan att dessa i stället tillförs statskassan.

Intäktstyngd

Nyckeltalet intäktstyngd visar andel avgiftsbelagd verksamhet i förhållande till myndighetens totala verksamhet (förvaltningskostnader). För närmare förklaring se kapitel 7.2 Vad som redovisas och hur det redovisas. Intäktstyngd har bara beräknats för år 2013. För vissa myndigheter, exempelvis myndigheter med garantiverksamhet, kan intäktstyngden bli missvisande och för dem är intäktstyngd borttagen.

Kostnadstäckningsgrad

Kostnadstäckningsgraden (KTG) redovisas endast då myndigheten rapporterat in uppgifter om kostnader för respektive avgiftsbelagd verksamhet och där det ekonomiska målet för verksamheten antas vara full kostnadstäckning. I tabellsammanställningen presenteras endast KTG i intervallet 50 till 150 procent.

Med ”intern 2013” respektive ”intern 2012” avses inomstatliga avgifter, det vill säga avgifter som en myndighet tar ut av en annan myndighet.

Offentligrättsliga avgifter

Offentligrättsliga avgifter är så kallade tvingande eller belastande avgifter där riksdagen beslutar att verksamheten ska bedrivas och att den ska vara avgiftsbelagd. En avgift betraktas som offentligrättslig om den innebär ett ingrepp i enskildas ekonomiska förhållanden. Verksamheten styrs av bestämmelser i lag och förordning. En offentligrättslig avgift tas i regel ut för en verksamhet som en myndighet bedriver med ensamrätt inom landet.

Som huvudprincip gäller att offentligrättsliga avgifter inte får disponeras av myndigheten, utan i stället ska tillföras statskassan. Den offentligrättsliga verksamheten innebär olika slag av myndighetsutövning.

Som exempel på offentligrättsliga avgifter kan nämnas avgifter för pass och körkort samt avgifter som tas ut för tillsyn av miljöfarlig verksamhet eller av kreditinstitut. Avgifter som myndigheterna tar ut för kopior med mera enligt 15 § avgiftsförordningen klassificeras som offentligrättsliga avgifter. Sådana avgifter får disponeras av myndigheten.

Uppdragsverksamhet

Uppdragsverksamhet omfattar samtliga avgifter som inte har klassificerats som offentligrättsliga. Med uppdragsverksamhet avses i regel försäljning av varor och tjänster som är frivilligt efterfrågade. Exempel på uppdragsverksamhet är olika typer av konsult- och utbildningstjänster samt de avgiftsintäkter som debiteras mellan myndigheter inom till exempel försvarssektorn.

Uppdragsverksamhetens kunder finns såväl inom som utanför den statliga sektorn.

4 § avgiftsförordningen

Det generella bemyndigandet i 4 § avgiftsförordningen innebär att en myndighet själv får besluta om att ta ut avgift för sådana varor och tjänster som räknas upp i paragrafen om det är förenligt med myndighetens uppgift enligt lag, instruktion eller annan förordning. Det rör sig t.ex. om avgifter för publikationer, konferenser, kurser, uthyrning av lokaler och utrustning, offentlig inköps- och resurssamordning, och tjänsteexport. Verksamheten ska vara av antingen tillfällig natur eller mindre omfattning. Eftersom verksamheten är frivilligt efterfrågad rör det sig om uppdragsverksamhet.

6.2 Tabeller

Arbetsmarknadsdepartementet

Intäkter år 2013 (tkr)

Myndighet	Offentligrättslig verksamhet	Uppdragsverksamhet	4 § AvgF	Tjänsteexport	Summa
Arbetsförmedlingen	11	0	74 482	33 283	107 776
Arbetsmiljöverket	1	9 957	223	0	10 181
Diskrimineringsombudsmannen	31	0	867	0	898
Inspektionen för arbetslöshetsförsäkringen	0	0	24	0	24
Institutet för arbetsmarknads- och utbildningspolitisk utvärdering	0	35	2	0	37
Medlingsinstitutet	0	0	0	3 366	3 366
Rådet för Europeiska socialfonden i Sverige	0	0	2 880	0	2 880

Arbetsdomstolen

Ekonomiskt utfall i tkr	Beslutar storlek	Disponerar	2013 Intäkter	2013 Kostnader	KTG	2012 Intäkter	2012 Kostnader	KTG
Offentligrättslig verksamhet						3		
15 § avgiftsförordningen	Nej	Ja				3		
Summa						3		

Arbetsförmedlingen

Ekonomiskt utfall i tkr	Beslutar storlek	Disponerar	2013 Intäkter	2013 Kostnader	KTG	2012 Intäkter	2012 Kostnader	KTG
Offentligrättslig verksamhet								
15 § avgiftsförordningen	Nej	Ja	11			19		
S:a Offentligrättslig verksamhet			11			19		
Uppdragsverksamhet								
Tjänsteexport	Ja	Ja	33 283	33 045		23 184	21 904	
4 § avgiftsförordningen (exkl. tjänsteexp.)	Ja	Ja	74 482			81 957		
S:a Uppdragsverksamhet			107 765	33 045		105 141	21 904	
Summa			107 776	33 045		105 160	21 904	

Intern 2013 35 144
 Intern 2012 58 633
 Intäktstyngd 2013 1%

Arbetsmiljöverket

Ekonomiskt utfall i tkr	Beslutar storlek	Disponerar	2013 Intäkter	2013 Kostnader	KTG	2012 Intäkter	2012 Kostnader	KTG
Offentligrättslig verksamhet								
15 § avgiftsförordningen	Nej	Ja	1			8		
S:a Offentligrättslig verksamhet			1			8		
Uppdragsverksamhet								
Särskild informationsverksamhet	Ja	Ja	9 957	9 773		11 284	10 655	
4 § avgiftsförordningen (exkl. tjänsteexp.)	Ja	Ja	223			212		
S:a Uppdragsverksamhet			10 180	9 773		11 496	10 655	
Summa			10 181	9 773		11 504	10 655	

Intern 2013 624
 Intern 2012 664
 Intäktstyngd 2013 2%

Diskrimineringsombudsmannen

Ekonomiskt utfall i tkr	Beslutar storlek	Disponerar	2013 Intäkter	2013 Kostnader	KTG	2012 Intäkter	2012 Kostnader	KTG
Offentligrättslig verksamhet								
15 § avgiftsförordningen	Nej	Ja	31			33		
S:a Offentligrättslig verksamhet			31			33		
Uppdragsverksamhet								
4 § avgiftsförordningen (exkl. tjänsteexp.)	Ja	Ja	867			244		
S:a Uppdragsverksamhet			867			244		
Summa			898			277		
						Intern 2013		79
						Intern 2012		16
						Intäktstyngd 2013		1%

Inspektionen för arbetslöshetsförsäkringen

Ekonomiskt utfall i tkr	Beslutar storlek	Disponerar	2013 Intäkter	2013 Kostnader	KTG	2012 Intäkter	2012 Kostnader	KTG
Uppdragsverksamhet								
4 § avgiftsförordningen (exkl. tjänsteexp.)	Ja	Ja	24			3		
S:a Uppdragsverksamhet			24			3		
Summa			24			3		
						Intern 2013		24
						Intern 2012		3
						Intäktstyngd 2013		0%

Institutet för arbetsmarknads- och utbildningspolitisk utvärdering

Ekonomiskt utfall i tkr	Beslutar storlek	Disponerar	2013 Intäkter	2013 Kostnader	KTG	2012 Intäkter	2012 Kostnader	KTG
Uppdragsverksamhet								
Utvärdering och forskning	Ja	Ja	35	35	100%	1 381	1 381	100%
4 § avgiftsförordningen (exkl. tjänsteexp.)	Ja	Ja	2			2		
S:a Uppdragsverksamhet			37	35		1 383	1 381	
Summa			37	35		1 383	1 381	
						Intern 2013		35
						Intern 2012		1 381
						Intäktstyngd 2013		0%

Medlingsinstitutet

Ekonomiskt utfall i tkr	Beslutar storlek	Dispo- nerar	2013 Intäkter	2013 Kostnader	KTG	2012 Intäkter	2012 Kostnader	KTG
Uppdragsverksamhet								
Tjänsteexport	Ja	Ja	3 366	3 366	100%	2 956	2 956	100%
S:a Uppdragsverksamhet			3 366	3 366		2 956	2 956	
Summa			3 366	3 366	100%	2 956	2 956	100%
						Intern 2013		3 366
						Intern 2012		2 956
						Intäktstyngd 2013		6%

Rådet för Europeiska socialfonden i Sverige

Ekonomiskt utfall i tkr	Beslutar storlek	Dispo- nerar	2013 Intäkter	2013 Kostnader	KTG	2012 Intäkter	2012 Kostnader	KTG
Uppdragsverksamhet								
4 § avgiftsförordningen (exkl. tjänsteexp.)	Ja	Ja	2 880			3 099		
S:a Uppdragsverksamhet			2 880			3 099		
Summa			2 880			3 099		
						Intern 2013		2 880
						Intern 2012		3 099
						Intäktstyngd 2013		2%

Finansdepartementet

Intäkter år 2013 (tkr)

Myndighet	Offentligrättslig verksamhet	Uppdragsverksamhet	4 § AvgF	Tjänstexport	Summa
Ekonomistyrningsverket	0	27 279	4 285	9 940	41 504
Finansinspektionen	362 947	0	7 407	0	370 354
Kammarkollegiet	4 680	343 211	0	0	347 891
Konjunkturinstitutet	0	2 080	1 525	0	3 605
Kronofogdemyndigheten	1 713 755	10 123	340	3 787	1 728 005
Lotteriinspektionen	32 787	0	5	0	32 792
Riksgäldskontoret	19 153	183 481	0	0	202 634
Skatteverket	69 992	969 718	2 568	11 119	1 053 397
Statistiska centralbyrån	0	413 001	3 178	49 321	465 500
Tullverket	92	2 095	3 047	235	5 469

Ekonomistyrningsverket

Ekonomiskt utfall i tkr	Beslutar storlek	Disponerar	2013			2012		
			Intäkter	Kostnade	KTG	Intäkter	Kostnade	KTG
Uppdragsverksamhet								
Administrativa system	Ja	Ja	12 738	11 261	113%	12 117	13 959	87%
Ekonomisk styrning	Ja	Ja	12 321	14 084	87%	14 596	14 642	100%
Landstingsavtal	Nej	Nej	2 220			2 290		
Tjänsteexport 4 § avgiftsförordningen (exkl. tjänsteexp.)	Ja	Ja	9 940	9 949	100%	9 727	10 197	95%
S:a Uppdragsverksamhet			41 504	35 294		43 364	38 798	
Summa			41 504	35 294	99%	43 364	38 798	94%
						Intern 2013		24 079
						Intern 2012		22 264
						Intäktstyngd 2013		20%

Finansinspektionen

Ekonomiskt utfall i tkr	Beslutar storlek	Disponerar	2013			2012		
			Intäkter	Kostnader	KTG	Intäkter	Kostnader	KTG
Offentligrättslig verksamhet								
15 § avgiftsförordningen	Nej	Ja	7			27		
Regelgivning	Nej	Nej	87 783	100 943	87%	96 217	92 580	104%
Statistik	Nej	Nej	12 061	13 869	87%	13 271	13 756	96%
Tillstånd och anmälningar	Nej	Ja	63 304	62 021	102%	68 707	64 225	107%
Tillsyn	Nej	Nej	199 792	229 742	87%	222 295	209 051	106%
S:a Offentligrättslig verksamhet			362 947	406 575		400 517	379 612	
Uppdragsverksamhet								
4 § avgiftsförordningen (exkl. tjänsteexp.)	Ja	Ja	7 407			6 767		
S:a Uppdragsverksamhet			7 407			6 767		
Summa			370 354	406 575	89%	407 284	379 612	105%
						Intern 2013		1 011
						Intern 2012		841
						Intäktstyngd 2013		88%

Kammarkollegiet

Ekonomiskt utfall i tkr	Beslutar storlek	Disponerar	2013 Intäkter	2013 Kostnader	KTG	2012 Intäkter	2012 Kostnader	KTG
Offentligrättslig verksamhet								
Auktorisation av tolkar m.m.	Nej	Nej	2 435	3 977		1 957	8 366	
Stiftelserätt	Nej	Nej	2 245	10 462		2 060	3 961	
S:a Offentligrättslig verksamhet			4 680	14 439		4 017	12 327	
Uppdragsverksamhet								
Fordringsbevakning	Ja	Ja	8 848	9 066	98%	10 205	9 262	110%
Försäkringsverksamhet	Ja	Ja	196 778	187 312	105%	193 278	246 386	78%
Kapitalförvaltning	Ja	Ja	50 199	48 411	104%	46 852	47 778	98%
Registrering av trossamfund	Ja	Ja	1 120	848	132%	1 129	1 150	98%
IT-Upphandling	Ja	Ja	86 266	66 138		83 715	69 715	
4 § avgiftsförordningen (exkl. tjänsteexp.)	Ja	Ja				120		
Administrativ service	Ja	Ja				36 511	37 747	97%
S:a Uppdragsverksamhet			343 211	311 775		371 810	412 038	
Summa			347 891	326 214	105%	375 827	424 365	84%
						Intern 2013	222 694	
						Intern 2012	260 195	
						Intäktstyngd 2013	100%	

Konjunkturinstitutet

Ekonomiskt utfall i tkr	Beslutar storlek	Disponerar	2013 Intäkter	2013 Kostnader	KTG	2012 Intäkter	2012 Kostnader	KTG
Uppdragsverksamhet								
Statistiktjänster m.m.	Ja	Ja	475	330	144%	395	691	57%
Utredningsrapporter	Ja	Ja	1 605	1 534	105%	1 858	1 836	101%
4 § avgiftsförordningen (exkl. tjänsteexp.)	Ja	Ja	1 525			1 597		
S:a Uppdragsverksamhet			3 605	1 864		3 850	2 527	
Summa			3 605	1 864	112%	3 850	2 527	89%
						Intern 2013	2 525	
						Intern 2012	2 803	
						Intäktstyngd 2013	6%	

Kronofogdemyndigheten

Ekonomiskt utfall i tkr	Beslutar storlek	Disponerar	2013			2012		
			Intäkter	Kostnader	KTG	Intäkter	Kostnader	KTG
Offentligrättslig verksamhet								
Summarisk process	Nej	Nej	341 784	301 691		358 613	291 916	
Verkställighet och indrivning	Nej	Nej	1 371 304	1 329 306		1 008 918	1 261 991	
Tillsyn i konkurs	Ja	Ja	107			155		
Skuldsanering	Ja	Ja	560			186		
S:a Offentligrättslig verksamhet			1 713 755	1 630 997		1 367 872	1 553 907	
Uppdragsverksamhet								
Verkställighet och indrivning 4 § avgiftsförordningen (exkl. tjänsteexp.)	Nej	Ja	10 123	11 191	90%	11 998	10 424	115%
Tjänsteexport	Ja	Ja	3 787	4 616	82%	3 470	4 236	82%
S:a Uppdragsverksamhet			14 250	15 807		15 998	14 660	
Summa			1 728 005	1 646 804		1 383 870	1 568 567	
						Intern 2013		15 915
						Intern 2012		16 322
						Intäktstyngd 2013		95%

Lotteriinspektionen

Ekonomiskt utfall i tkr	Beslutar storlek	Disponerar	2013			2012		
			Intäkter	Kostnader	KTG	Intäkter	Kostnader	KTG
Offentligrättslig verksamhet								
Kontroll och tillsyn	Ja	Nej	19 852	20 956	95%	16 000	18 804	85%
Tillstånd och normgivning	Nej	Nej	12 935	8 864	146%	4 669	8 883	53%
S:a Offentligrättslig verksamhet			32 787	29 820		20 669	27 687	
Uppdragsverksamhet								
4 § avgiftsförordningen (exkl. tjänsteexp.)	Ja	Ja	5					
S:a Uppdragsverksamhet			5					
Summa			32 792	29 820	110%	20 669	27 687	75%
						Intern 2013		20
						Intern 2012		48
						Intäktstyngd 2013		71%

Riksgäldskontoret

Ekonomiskt utfall i tkr	Beslutar storlek	Dispo- nerar	2013			2012		
			Intäkter	Kostnader	KTG	Intäkter	Kostnader	KTG
Offentligrättslig verksamhet								
Investerarskydd	Nej	Nej	1 935	2 465	78%	1 478	4 647	
Insättningsgaranti	Nej	Nej	17 218	17 499	98%	12 946	17 218	75%
15 § avgiftsförordningen	Nej	Ja				1		
S:a Offentligrättslig verksamhet			19 153	19 964		14 425	21 865	
Uppdragsverksamhet								
Garantiavgifter	Ja	Ja	4 008	330 641		65 181	460 927	
Garantiavgifter, subventionerade	Ja	Ja	-67			5 580		
Garantier, övrigt	Ja	Ja	4 198	10 009		3 639	12 775	
Statens internbank	Ja	Nej	4 463			4 154		
Statens internbank, övrigt	Ja	Ja	2			333	95	
Statsskuldsförvaltning	Ja	Ja	1 518	1 518	100%	1 436	1 436	100%
Kreditriskavgifter	Ja	Ja	113 069	-348 906		155 953	155 102	101%
Kreditriskavgifter, inlevererat	Ja	Nej	48 362					
Garantier, inlevererat	Ja	Nej	7 928					
Bankstöd, övrigt	Ja	Ja				19	19	100%
S:a Uppdragsverksamhet			183 481	-6 738		236 295	630 354	
Summa			202 634	13 226		250 720	652 219	
						Intern 2013	4 838	
						Intern 2012	11 461	
						Intäktstyngd 2013	1%	

Skatteverket

Ekonomiskt utfall i tkr	Beslutar storlek	Disponerar	2013			2012		
			Intäkter	Kostnader	KTG	Intäkter	Kostnader	KTG
Offentligrättslig verksamhet								
Folkbokföring Navet	Ja	Ja	18 467	18 467		17 481	17 481	
15 § avgiftsförordningen	Nej	Ja	392			252		
ID-kort	Nej	Ja	42 835	87 224		40 221	87 851	
Ansökningsavgifter prissättningsbesked	Nej	Ja	900	1 946		1 900		
Äktenskapsregister	Nej	Ja	6 947			7 017		
Gåvoregister	Nej	Nej	451			650		
S:a Offentligrättslig verksamhet			69 992	107 637		67 521	105 332	
Uppdragsverksamhet								
Ersättning från AP-fonden	Nej	Ja	429 710	449 070	96%	427 973	427 958	100%
Servicekontor	Ja	Ja	136 627	136 627	100%	114 440	114 440	100%
Resurssamordning								
Verksamhetsstöd	Ja	Ja	347 803	347 803	100%	342 915	342 915	100%
SPAR (statens personadress register)	Ja	Ja	55 192	47 160	117%	23 568	38 654	61%
Förhandsbesked	Nej	Nej	386			611		
Tjänsteexport	Ja	Ja	11 119	17 620		10 021	13 891	
4 § avgiftsförordningen (exkl. tjänsteexp.)	Ja	Ja	2 568			17 211		
S:a Uppdragsverksamhet			983 405	998 280		936 739	937 858	
Summa			1 053 397	1 105 917	99%	1 004 260	1 043 190	98%
						Intern 2013	501 150	
						Intern 2012	484 777	
						Intäktstyngd 2013	13%	

Statistiska centralbyrån

Ekonomiskt utfall i tkr	Beslutar storlek	Disponerar	2013			2012		
			Intäkter	Kostnader	KTG	Intäkter	Kostnader	KTG
Uppdragsverksamhet								
Uppdragsverksamhet	Ja	Ja	413 001	412 744	100%	415 650	414 912	100%
Tjänsteexport	Ja	Ja	49 321	50 851	97%	52 674	53 852	98%
4 § avgiftsförordningen (exkl. tjänsteexp.)	Ja	Ja	3 178			4 165		
S:a Uppdragsverksamhet			465 500	463 595		472 489	468 764	
Summa			465 500	463 595	100%	472 489	468 764	100%
						Intern 2013	286 407	
						Intern 2012	314 551	
						Intäktstyngd 2013	45%	

Tullverket

Ekonomiskt utfall i tkr	Beslutar storlek	Disponerar	2013 Intäkter	2013 Kostnader	KTG	2012 Intäkter	2012 Kostnader	KTG
Offentligrättslig verksamhet								
Expeditions- och ansökningsavgifter	Nej	Ja	32	32	100%	35	35	100%
Tullförämningsavgifter	Nej	Ja	60	60	100%	91	91	100%
S:a Offentligrättslig verksamhet			92	92		126	126	
Uppdragsverksamhet								
Kontroll av exportbidragsgods	Nej	Ja	656	803		1 740	1 844	
Övriga uppdrag	Nej	Ja	1 439	1 439		751	751	
4 § avgiftsförordningen (exkl. tjänsteexp.)	Ja	Ja	3 047			3 166		
Tjänsteexport	Ja	Ja	235	746		109	109	100%
Kontroll av päls av katt och hund	Nej	Ja				108	110	
S:a Uppdragsverksamhet			5 377	2 988		5 874	2 814	
Summa			5 469	3 080		6 000	2 940	
						Intern 2013		2 377
						Intern 2012		2 813
						Intäktstyngd 2013		0%

Försvarsdepartementet

Intäkter år 2013 (tkr)

Myndighet	Offentligrättslig verksamhet	Uppdragsverksamhet	4 § AvgF	Tjänsteexport	Summa
Försvarets materielverk	0	21 180 558	78 453	53 595	21 312 606
Försvarsexportmyndigheten	0	0	2 636	0	2 636
Försvarsmakten	0	1 137 891	292 422	678	1 430 991
Kustbevakningen	1	17 167	1 626	0	18 794
Myndigheten för samhällsskydd och beredskap	8 642	514 605	17 976	10 384	551 607
Totalförsvarets forskningsinstitut	0	750 763	15 220	34 649	800 632
Totalförsvarets rekryteringsmyndighet	0	126 500	67	0	126 567

Försvarets materielverk

Ekonomiskt utfall i tkr	Beslutar storlek	Disponerar	2013 Intäkter	2013 Kostnader	KTG	2012 Intäkter	2012 Kostnader	KTG
Uppdragsverksamhet								
Anskaffning material & tjänster m.m.	Ja	Ja	21 180 558	21 495 315	99%	18 334 437	18 680 715	98%
Tjänsteexport	Ja	Ja	53 595	60 231		80 168	101 550	
4 § avgiftsförordningen (exkl. tjänsteexp.)	Ja	Ja	78 453			78 362		
S:a Uppdragsverksamhet			21 312 606	21 555 546		18 492 967	18 782 265	
Summa			21 312 606	21 555 546	99%	18 492 967	18 782 265	98%
						Intern 2013	20 686 345	
						Intern 2012	18 061 502	
						Intäktstyngd 2013		99%

Försvarexportmyndigheten

Ekonomiskt utfall i tkr	Beslutar storlek	Disponerar	2013 Intäkter	2013 Kostnader	KTG	2012 Intäkter	2012 Kostnader	KTG
Uppdragsverksamhet								
4 § avgiftsförordningen (exkl. tjänsteexp.)	Ja	Ja	2 636			3 559		
S:a Uppdragsverksamhet			2 636			3 559		
Summa			2 636			3 559		
						Intern 2013	2 636	
						Intern 2012	3 559	
						Intäktstyngd 2013		0%

Försvarsmakten

Ekonomiskt utfall i tkr	Beslutar storlek	Disponerar	2013			2012		
			Intäkter	Kostnader	KTG	Intäkter	Kostnader	KTG
Uppdragsverksamhet								
Övrig uppdragsverksamhet	Ja	Ja	102 221	114 250		146 041	140 674	
Reservmateriel	Ja	Ja	47 298	47 723	99%	67 971	62 267	109%
Transportverksamhet	Ja	Ja	32 555	128 756		23 455	82 140	
Verkstadsverksamhet	Ja	Ja	197 299	105 056		299 919	241 107	124%
Utbildnings- och övningsintäkter	Ja	Ja	353 242	319 197	111%	294 105	325 243	90%
Internationell militär test-, utb- o övn verksamh				1 345		1 769	802	
Utomstat övriga intäkter, periodisering	Ja	Ja	8 785			-4 588		
FSV verksamhetsövergång	Nej	Nej	-998					
Tjänsteexport	Ja	Ja	397 489	407 965	97%			
4 § avgiftsförordningen (exkl. tjänsteexp.)	Ja	Ja	678	2 604				
Marketenteriverksamhet	Ja	Ja				426 403		
						314		
S:a Uppdragsverksamhet			1 430 991	1 126 896		1 255 389	852 233	
Summa			1 430 991	1 126 896		1 255 389	852 233	
						Intern 2013	1 246 672	
						Intern 2012	997 970	
						Intäktstyngd 2013	3%	

Kustbevakningen

Ekonomiskt utfall i tkr	Beslutar storlek	Disponerar	2013			2012		
			Intäkter	Kostnader	KTG	Intäkter	Kostnader	KTG
Offentligrättslig verksamhet								
15 § avgiftsförordningen	Nej	Ja	1			1		
S:a Offentligrättslig verksamhet			1			1		
Uppdragsverksamhet								
Diverse uppdrag	Ja	Ja	17 167	17 137	100%	12 280	12 216	101%
4 § avgiftsförordningen (exkl. tjänsteexp.)	Ja	Ja	1 626			904		
S:a Uppdragsverksamhet			18 793	17 137		13 184	12 216	
Summa			18 794	17 137	100%	13 185	12 216	101%
						Intern 2013	18 621	
						Intern 2012	11 943	
						Intäktstyngd 2013	2%	

Myndigheten för samhällsskydd och beredskap

Ekonomiskt utfall i tkr	Beslutar storlek	Disponerar	2013 Intäkter	2013 Kostnader	KTG	2012 Intäkter	2012 Kostnader	KTG
Offentligrättslig verksamhet								
Intyg förare, säkerhetsrådgivare	Ja	Ja	3 532	4 497	79%	3 275	4 999	66%
Drift, förvaltning tekniska system	Ja	Ja	5 110	6 067	84%	4 511	5 702	79%
S:a Offentligrättslig verksamhet			8 642	10 564		7 786	10 701	
Uppdragsverksamhet								
Uppdragsutbildning m.m.	Ja	Ja	24 536	26 553	92%	28 346	26 671	106%
Internationella insatser	Ja	Ja	126 113	133 877		154 436	154 984	
Rakel	Ja	Ja	363 956	438 949		306 992	242 861	
Tjänsteexport 4 § avgiftsförordningen (exkl. tjänsteexp.)	Ja	Ja	10 384	11 854	88%	16 951	17 386	97%
S:a Uppdragsverksamhet			542 965	611 233		522 869	441 902	
Summa			551 607	621 797	89%	530 655	452 603	
						Intern 2013		405 162
						Intern 2012		366 980
						Intäktstyngd 2013		29%

Totalförsvarets forskningsinstitut

Ekonomiskt utfall i tkr	Beslutar storlek	Disponerar	2013 Intäkter	2013 Kostnader	KTG	2012 Intäkter	2012 Kostnader	KTG
Uppdragsverksamhet								
Forskning och utveckling	Ja	Ja	750 763	733 594	102%	786 233	816 988	96%
Tjänsteexport 4 § avgiftsförordningen (exkl. tjänsteexp.)	Ja	Ja	34 649	34 160	101%	33 151	29 570	112%
S:a Uppdragsverksamhet			800 632	767 754		833 540	846 558	
Summa			800 632	767 754	102%	833 540	846 558	97%
						Intern 2013		729 924
						Intern 2012		750 292
						Intäktstyngd 2013		71%

Totalförsvarets rekryteringsmyndighet

Ekonomiskt utfall i tkr	Beslutar storlek	Disponerar	2013 Intäkter	2013 Kostnader	KTG	2012 Intäkter	2012 Kostnader	KTG
Uppdragsverksamhet								
Uppdrag Försvarsmakten	Ja	Ja	102 039	106 303	96%	96 012	95 422	101%
Uppdrag Civila kunder	Ja	Ja	22 284	22 194	100%			
Övriga intäkter i verksamheten 4 § avgiftsförordningen (exkl. tjänsteexp.)	Ja	Ja	2 177	2 177	100%			
Övriga uppdrag	Ja	Ja	67			67		
S:a Uppdragsverksamhet			126 567	130 674		119 793	119 258	
Summa			126 567	130 674	97%	119 793	119 258	100%
						Intern 2013		123 683
						Intern 2012		118 787
						Intäktstyngd 2013		87%

Justitiedepartementet

Intäkter år 2013 (tkr)

Myndighet	Offentligrättslig verksamhet	Uppdragsverksamhet	4 § AvgF	Tjänsteexport	Summa
Allmänna reklamationsnämnden	0	0	48	0	48
Brottsförebyggande rådet	0	0	745	317	1 062
Brottsoffermyndigheten	0	0	38	0	38
Datainspektionen	0	0	3 079	0	3 079
Domstolsverket	75 885	0	6 789	0	82 674
Ekobrottsmyndigheten	4	0	745	0	749
Fastighetsmäklarinspektionen	17 112	0	0	0	17 112
Justitiekanslern	8	0	0	0	8
Konsumentverket	1	0	2 128	0	2 129
Kriminalvården	0	98 236	29 122	0	127 358
Marknadsdomstolen	9	0	0	0	9
Migrationsverket	195 726	0	927	1 425	198 078
Revisorsnämnden	27 447	0	17	0	27 464
Rikspolisstyrelsen	746 124	156 847	81 417	22 417	1 006 805
Rättsmedicinalverket	39 412	75 980	5 480	0	120 872
Valmyndigheten	4	0	276	0	280
Åklagarmyndigheten	133	0	10 679	0	10 812

Allmänna reklamationsnämnden

Ekonomiskt utfall i tkr	Beslutar storlek	Disponerar	2013 Intäkter	2013 Kostnader	KTG	2012 Intäkter	2012 Kostnader	KTG
Offentligrättslig verksamhet								
15 § avgiftsförordningen	Nej	Ja				1		
S:a Offentligrättslig verksamhet						1		
Uppdragsverksamhet								
4 § avgiftsförordningen (exkl. tjänsteexp.)	Ja	Ja	48			61		
S:a Uppdragsverksamhet			48			61		
Summa			48			62		
						Intern 2013		1
						Intern 2012		1
						Intäktstyngd 2013		0%

Brottsförebyggande rådet

Ekonomiskt utfall i tkr	Beslutar storlek	Disponerar	2013 Intäkter	2013 Kostnader	KTG	2012 Intäkter	2012 Kostnader	KTG
Uppdragsverksamhet								
4 § avgiftsförordningen (exkl. tjänsteexp.)	Ja	Ja	745			666		
Tjänsteexport	Ja	Ja	317			307		
S:a Uppdragsverksamhet			1 062			973		
Summa			1 062			973		
						Intern 2013		470
						Intern 2012		355
						Intäktstyngd 2013		1%

Brottsoffermyndigheten

Ekonomiskt utfall i tkr	Beslutar storlek	Disponerar	2013 Intäkter	2013 Kostnader	KTG	2012 Intäkter	2012 Kostnader	KTG
Uppdragsverksamhet								
4 § avgiftsförordningen (exkl. tjänsteexp.)	Ja	Ja	38			112		
S:a Uppdragsverksamhet			38			112		
Summa			38			112		
						Intern 2013		
						Intern 2012		
						Intäktstyngd 2013		0%

Datainspektionen

Ekonomiskt utfall i tkr	Beslutar storlek	Disponerar	2013 Intäkter	2013 Kostnader	KTG	2012 Intäkter	2012 Kostnader	KTG
Uppdragsverksamhet								
4 § avgiftsförordningen (exkl. tjänsteexp.)	Ja	Ja	3 079			2 725		
S:a Uppdragsverksamhet			3 079			2 725		
Summa			3 079			2 725		
						Intern 2013		448
						Intern 2012		521
						Intäktstyngd 2013		7%

Domstolsverket

Ekonomiskt utfall i tkr	Beslutar storlek	Disponerar	2013 Intäkter	2013 Kostnader	KTG	2012 Intäkter	2012 Kostnader	KTG
Offentligrättslig verksamhet								
15 § avgiftsförordningen	Nej	Ja	4 312			2 807		
Ansöknings-, kungörande- och expeditionsavgifter	Nej	Nej	49 929			47 896		
Inkasso/lagsökningskostnader	Nej	Ja	23			25		
Kallelseavgifter	Ja	Nej	949			840		
Tillsynsavgifter m.m. i konkurs	Nej	Nej	20 672					
Tillsynsavgifter i konkurs	Nej	Nej				17 155		
S:a Offentligrättslig verksamhet			75 885			68 723		
Uppdragsverksamhet								
4 § avgiftsförordningen (exkl. tjänsteexp.)	Ja	Ja	6 789			8 669		
S:a Uppdragsverksamhet			6 789			8 669		
Summa			82 674			77 392		
						Intern 2013		7 308
						Intern 2012		9 645
						Intäktstyngd 2013		1%

Ekobrottsmyndigheten

Ekonomiskt utfall i tkr	Beslutar storlek	Disponerar	2013 Intäkter	2013 Kostnader	KTG	2012 Intäkter	2012 Kostnader	KTG
Offentligrättslig verksamhet								
15 § avgiftsförordningen	Nej	Ja	4			4		
S:a Offentligrättslig verksamhet			4			4		
Uppdragsverksamhet								
4 § avgiftsförordningen (exkl. tjänsteexp.)	Ja	Ja	745			2 286		
S:a Uppdragsverksamhet			745			2 286		
Summa			749			2 290		
						Intern 2013		745
						Intern 2012		2 286
						Intäktstyngd 2013		0%

Fastighetsmäklarinspektionen

Ekonomiskt utfall i tkr	Beslutar storlek	Disponerar	2013 Intäkter	2013 Kostnader	KTG	2012 Intäkter	2012 Kostnader	KTG
Offentligrättslig verksamhet								
15 § avgiftsförordningen	Nej	Ja	13			9		
Ansöknings- och årsavgifter	Nej	Nej	17 099			17 242		
S:a Offentligrättslig verksamhet			17 112			17 251		
Summa			17 112			17 251		
						Intern 2013		
						Intern 2012		
						Intäktstyngd 2013		100%

Justitiekanslern

Ekonomiskt utfall i tkr	Beslutar storlek	Disponerar	2013 Intäkter	2013 Kostnader	KTG	2012 Intäkter	2012 Kostnader	KTG
Offentligrättslig verksamhet								
15 § avgiftsförordningen	Nej	Ja	8	3		5	3	
S:a Offentligrättslig verksamhet			8	3		5	3	
Summa			8	3		5	3	
						Intern 2013		
						Intern 2012		
						Intäktstyngd 2013		0%

Konsumentverket

Ekonomiskt utfall i tkr	Beslutar storlek	Disponerar	2013			2012		
			Intäkter	Kostnader	KTG	Intäkter	Kostnader	KTG
Offentligrättslig verksamhet								
15 § avgiftsförordningen	Nej	Ja	1			8		
S:a Offentligrättslig verksamhet			1			8		
Uppdragsverksamhet								
4 § avgiftsförordningen (exkl. tjänsteexp.)	Ja	Ja	2 128			3 346		
S:a Uppdragsverksamhet			2 128			3 346		
Summa			2 129			3 354		
						Intern 2013		1 358
						Intern 2012		2 814
						Intäktstyngd 2013		2%

Kriminalvården

Ekonomiskt utfall i tkr	Beslutar storlek	Disponerar	2013			2012		
			Intäkter	Kostnader	KTG	Intäkter	Kostnader	KTG
Uppdragsverksamhet								
Arbetsdrift	Ja	Ja	97 903	256 117		108 863	274 554	
Terapiverksamhet	Ja	Ja	333	16 175		496	15 663	
4 § avgiftsförordningen (exkl. tjänsteexp.)	Ja	Ja	29 122			28 477		
S:a Uppdragsverksamhet			127 358	272 292		137 836	290 217	
Summa			127 358	272 292		137 836	290 217	
						Intern 2013		23 567
						Intern 2012		21 427
						Intäktstyngd 2013		2%

Marknadsdomstolen

Ekonomiskt utfall i tkr	Beslutar storlek	Disponerar	2013			2012		
			Intäkter	Kostnader	KTG	Intäkter	Kostnader	KTG
Offentligrättslig verksamhet								
15 § avgiftsförordningen	Nej	Ja	9			17		
S:a Offentligrättslig verksamhet			9			17		
Summa			9			17		
						Intern 2013		
						Intern 2012		
						Intäktstyngd 2013		0%

Migrationsverket

Ekonomiskt utfall i tkr	Beslutar storlek	Disponerar	2013			2012		
			Intäkter	Kostnader	KTG	Intäkter	Kostnader	KTG
Offentligrättslig verksamhet								
15 § avgiftsförordningen	Nej	Ja	88			74		
Arbets- och uppehållstillstånd	Nej	Nej	131 802	314 996		128 247	307 599	
Pass	Nej	Nej	12 592	8 322		10 769	8 322	
Svenskt medborgarskap	Nej	Nej	50 702	33 486		53 520	29 957	
Transportörsavgift	Nej	Nej	240			750		
Varaktigt bosatt	Nej	Nej	302			360		
S:a Offentligrättslig verksamhet			195 726	356 804		193 720	345 878	
Uppdragsverksamhet								
4 § avgiftsförordningen (exkl. tjänsteexp.)	Ja	Ja	927			1 156		
Tjänsteexport	Ja	Ja	1 425			2 402		
S:a Uppdragsverksamhet			2 352			3 558		
Summa			198 078	356 804		197 278	345 878	
						Intern 2013		918
						Intern 2012		1 144
						Intäktstyngd 2013		5%

Revisorsnämnden

Ekonomiskt utfall i tkr	Beslutar storlek	Disponerar	2013			2012		
			Intäkter	Kostnader	KTG	Intäkter	Kostnader	KTG
Offentligrättslig verksamhet								
Prövning, tillsyn, examination	Nej	Ja	27 447			29 932		
S:a Offentligrättslig verksamhet			27 447			29 932		
Uppdragsverksamhet								
4 § avgiftsförordningen (exkl. tjänsteexp.)	Ja	Ja	17			282		
S:a Uppdragsverksamhet			17			282		
Summa			27 464			30 214		
						Intern 2013		2
						Intern 2012		275
						Intäktstyngd 2013		84%

Rikspolisstyrelsen

Ekonomiskt utfall i tkr	Beslutar storlek	Disponerar	2013 Intäkter	2013 Kostnader	KTG	2012 Intäkter	2012 Kostnader	KTG
Offentligrättslig verksamhet								
15 § avgiftsförordningen	Nej	Ja	6 092			5 725		
Nationellt ID kort	Nej	Ja	78 447	48 572		65 597	44 117	149%
Pass	Nej	Ja	538 686	469 973	115%	523 874	469 029	112%
Stämningssmannadelgivning	Nej	Ja	35 669	69 298	51%	52 021	77 546	67%
Tillståndsgivning	Nej	Nej	58 853	297 104		57 917	282 718	
Övrigt	Nej	Nej	28 377			21 549		
S:a Offentligrättslig verksamhet			746 124	884 947		726 683	873 410	
Uppdragsverksamhet								
Bevakning RB:s transporter	Nej	Nej	461	592	78%	301	519	58%
Kontroll av väktarhundar	Ja	Ja	496	479	104%	445	599	74%
Uppdragsverksamhet SKL	Ja	Ja	7 269	8 556	85%	5 706	6 608	86%
Utbildning av ordningsvakter	Ja	Ja	6 971	18 301		7 308	17 639	
Övriga avgifter intäk k klass 3	Nej	Nej	137 519			53 538		
Övrig avgifter intäkt k klass 7	Nej	Nej	4 131			3 242		
Tjänsteexport 4 § avgiftsförordningen (exkl. tjänsteexp.)	Ja	Ja	22 417	22 417		16 154	16 154	
S:a Uppdragsverksamhet			260 681	50 345		170 860	41 519	
Summa			1 006 805	935 292	80%	897 543	914 929	79%

Intern 2013 239 589

Intern 2012 170 681

Intäktstyngd 2013 5%

Rättsmedicinalverket

Ekonomiskt utfall i tkr	Beslutar storlek	Disponerar	2013 Intäkter	2013 Kostnader	KTG	2012 Intäkter	2012 Kostnader	KTG
Offentligrättslig verksamhet								
Rättsgenetik	Ja	Ja	39 412	31 564	125%	32 057	25 800	124%
S:a Offentligrättslig verksamhet			39 412	31 564		32 057	25 800	
Uppdragsverksamhet								
Rättsgenetik	Ja	Ja	861	689	125%	745	600	124%
Rättsintyg	Ja	Ja	19 429	20 568	94%	20 988	23 148	91%
Rättskemi 4 § avgiftsförordningen (exkl. tjänsteexp.)	Ja	Ja	55 690	49 880	112%	46 866	47 396	99%
S:a Uppdragsverksamhet			81 460	71 137		77 582	71 144	
Summa			120 872	102 701	112%	109 639	96 944	104%

Intern 2013 101 606

Intern 2012 85 828

Intäktstyngd 2013 26%

Valmyndigheten

Ekonomiskt utfall i tkr	Beslutar storlek	Dispo- nerar	2013 Intäkter	2013 Kostnader	KTG	2012 Intäkter	2012 Kostnader	KTG
Offentligrättslig verksamhet								
15 § avgiftsförordningen	Nej	Ja	4			4		
S:a Offentligrättslig verksamhet			4			4		
Uppdragsverksamhet								
4 § avgiftsförordningen (exkl. tjänsteexp.)	Ja	Ja	276			13		
S:a Uppdragsverksamhet			276			13		
Summa			280			17		

Intern 2013

Intern 2012

Intäktstyngd 2013

1%

Åklagarmyndigheten

Ekonomiskt utfall i tkr	Beslutar storlek	Dispo- nerar	2013 Intäkter	2013 Kostnader	KTG	2012 Intäkter	2012 Kostnader	KTG
Offentligrättslig verksamhet								
15 § avgiftsförordningen	Nej	Ja	133			200		
S:a Offentligrättslig verksamhet			133			200		
Uppdragsverksamhet								
4 § avgiftsförordningen (exkl. tjänsteexp.)	Ja	Ja	10 679			9 424		
S:a Uppdragsverksamhet			10 679			9 424		
Summa			10 812			9 624		

Intern 2013

10 560

Intern 2012

9 370

Intäktstyngd 2013

1%

Kulturdepartementet

Intäkter år 2013 (tkr)

Myndighet	Offentligrättslig verksamhet	Uppdragsverksamhet	4 § AvgF	Tjänsteexport	Summa
Forum för levande historia	0	0	24	0	24
Institutet för språk och folkminnen	21	2 743	1	105	2 870
Livruskammaren och Skoklosters slott med Stiftelsen Hallwylska museet	0	14 749	3 087	0	17 836
Moderna museet	0	52 100	3 298	0	55 398
Myndigheten för radio och tv	139 179	0	669	0	139 848
Myndigheten för tillgängliga medier	0	0	1 076	982	2 058
Nationalmuseum med Prins Eugens Waldemarsudde	0	36 779	6 418	0	43 197
Naturhistoriska riksmuseet	0	44 899	531	1 086	46 516
Riksantikvarieämbetet	13	189 787	7 922	1 775	199 497
Riksarkivet	5	69 735	6 959	0	76 699
Riksställningar	0	937	11	0	948
Statens centrum för arkitektur och design	0	7 389	779	0	8 168
Statens försvarshistoriska museer	0	15 395	3 062	0	18 457
Statens historiska museer	0	5 745	4 599	3 790	14 134
Statens konstråd	0	250	0	0	250
Statens kulturråd	915	0	1 067	0	1 982
Statens maritima museer	0	126 205	3 176	0	129 381
Statens medieråd	6 399	0	0	0	6 399
Statens museer för världskultur	0	13 352	4 944	0	18 296
Statens musikverk	0	2 154	1 384	0	3 538

Forum för levande historia

Ekonomiskt utfall i tkr	Beslutar storlek	Disponerar	2013 Intäkter	2013 Kostnader	KTG	2012 Intäkter	2012 Kostnader	KTG
4 § avgiftsförordningen (exkl. tjänsteexp.)	Ja	Ja	24			16		
S:a Uppdragsverksamhet			24			16		
Summa			24			16		
						Intern 2013		
						Intern 2012		
						Intäktstyngd 2013		0%

Institutet för språk och folkminnen

Ekonomiskt utfall i tkr	Beslutar storlek	Disponerar	2013 Intäkter	2013 Kostnader	KTG	2012 Intäkter	2012 Kostnader	KTG
Offentligrättslig verksamhet								
15 § avgiftsförordningen	Nej	Ja	21			40		
S:a Offentligrättslig verksamhet			21			40		
Uppdragsverksamhet								
Försäljning av publikationer m.m.	Ja	Ja	1 969			2 279		
Intäkter av utbildning, konferenser, konsulttjänster	Ja	Ja	774			709		
Tjänsteexport	Ja	Ja	105			33		
4 § avgiftsförordningen (exkl. tjänsteexp.)	Ja	Ja	1			14		
Intäkter av uppdragsverksamhet	Ja	Ja				46		
S:a Uppdragsverksamhet			2 849			3 081		
Summa			2 870			3 121		
						Intern 2013		517
						Intern 2012		427
						Intäktstyngd 2013		4%

Livruskammaren och Skoklosters slott med Stiftelsen Hallwylska museet

Ekonomiskt utfall i tkr	Beslutar storlek	Disponerar	2013 Intäkter	2013 Kostnader	KTG	2012 Intäkter	2012 Kostnader	KTG
Uppdragsverksamhet								
Entréer och visningar	Ja	Ja	12 713			12 450		
Försäljning	Ja	Ja	1 581	1 651	96%	1 596	1 733	92%
Uppdrag	Ja	Ja	455	451	101%	681	651	105%
4 § avgiftsförordningen (exkl. tjänsteexp.)	Ja	Ja	3 087			2 564		
S:a Uppdragsverksamhet			17 836	2 102		17 291	2 384	
Summa			17 836	2 102		17 291	2 384	

Intern 2013 659

Intern 2012 293

Intäktstyngd 2013 27%

Moderna museet

Ekonomiskt utfall i tkr	Beslutar storlek	Disponerar	2013 Intäkter	2013 Kostnader	KTG	2012 Intäkter	2012 Kostnader	KTG
Uppdragsverksamhet								
Entréer och visningar	Ja	Ja	24 719			19 506		
Övrig uppdragsverksamhet	Ja	Ja	15 071			11 710		
Varuförsäljning	Ja	Ja	12 310	11 978	103%	10 035	10 793	93%
4 § avgiftsförordningen (exkl. tjänsteexp.)	Ja	Ja	3 298			4 098		
S:a Uppdragsverksamhet			55 398	11 978		45 349	10 793	
Summa			55 398	11 978		45 349	10 793	

Intern 2013 1 771

Intern 2012 2 442

Intäktstyngd 2013 29%

Myndigheten för radio och tv

Ekonomiskt utfall i tkr	Beslutar storlek	Disponerar	2013 Intäkter	2013 Kostnader	KTG	2012 Intäkter	2012 Kostnader	KTG
Offentligrättslig verksamhet								
Koncessionsavgifter m.m.	Nej	Nej	135 872			136 240		
Utgivningsbevis	Nej	Ja	266	442		216	298	
Tillstånd att sända marksänd TV	Nej	Ja	3 041	2 448	124%			
S:a Offentligrättslig verksamhet			139 179	2 890		136 456	298	
Uppdragsverksamhet								
4 § avgiftsförordningen (exkl. tjänsteexp.)	Ja	Ja	669			408		
Övriga intäkter	Nej	Ja				1		
S:a Uppdragsverksamhet			669			409		
Summa			139 848	2 890		136 865	298	
						Intern 2013		668
						Intern 2012		407
						Intäktstyngd 2013		100%

Myndigheten för tillgängliga medier

Ekonomiskt utfall i tkr	Beslutar storlek	Disponerar	2013 Intäkter	2013 Kostnader	KTG	2012 Intäkter	2012 Kostnader	KTG
Uppdragsverksamhet								
4 § avgiftsförordningen (exkl. tjänsteexp.)	Ja	Ja	1 076			603		
Tjänsteexport	Ja	Ja	982			1 325		
S:a Uppdragsverksamhet			2 058			1 928		
Summa			2 058			1 928		
						Intern 2013		162
						Intern 2012		120
						Intäktstyngd 2013		1%

Nationalmuseum med Prins Eugens Waldemarsudde

Ekonomiskt utfall i tkr	Beslutar storlek	Disponerar	2013			2012		
			Intäkter	Kostnader	KTG	Intäkter	Kostnader	KTG
Uppdragsverksamhet								
Försäljning av varor samt konserveringsuppdrag	Ja	Ja	9 211	9 080	101%	13 205	12 056	110%
Entréer och visningar	Ja	Ja	18 626					
Övrigt	Nej	Nej	8 942					
4 § avgiftsförordningen (exkl. tjänsteexp.)	Ja	Ja	6 418			7 170		
Museiverksamhet	Ja	Ja				37 465		
S:a Uppdragsverksamhet			43 197	9 080		57 840	12 056	
Summa			43 197	9 080		57 840	12 056	
						Intern 2013		6 588
						Intern 2012		6 412
						Intäktstyngd 2013		22%

Naturhistoriska riksmuseet

Ekonomiskt utfall i tkr	Beslutar storlek	Disponerar	2013			2012		
			Intäkter	Kostnader	KTG	Intäkter	Kostnader	KTG
Uppdragsverksamhet								
Cosmonova	Ja	Ja	13 364	13 635	98%	14 937	14 937	100%
Entréer och visningar	Ja	Ja	11 838			10 943		
Försäljning av varor	Ja	Ja	3 215	3 661	88%	3 337	3 906	85%
Undersökningar, utredningar och andra tjänster	Ja	Ja	16 482			15 771		
Tjänsteexport	Ja	Ja	1 086			565		
4 § avgiftsförordningen (exkl. tjänsteexp.)	Ja	Ja	531			450		
S:a Uppdragsverksamhet			46 516	17 296		46 003	18 843	
Summa			46 516	17 296		46 003	18 843	
						Intern 2013		13 965
						Intern 2012		12 920
						Intäktstyngd 2013		18%

Riksantikvarieämbetet

Ekonomiskt utfall i tkr	Beslutar storlek	Disponerar	2013			2012		
			Intäkter	Kostnader	KTG	Intäkter	Kostnader	KTG
Offentligrättslig verksamhet								
15 § avgiftsförordningen	Nej	Ja	13			23		
S:a Offentligrättslig verksamhet			13			23		
Uppdragsverksamhet								
Arkeologiska undersökningar	Ja	Ja	161 748	157 257	103%	140 653	147 820	95%
Museitjänster	Ja	Ja	23 829	23 140	103%	24 191	23 828	102%
Butiksförsäljning besöksmål	Ja	Ja	1 158	1 385	84%	1 272	1 431	89%
Övrigt	Ja	Ja	3 052			2 699		
4 § avgiftsförordningen (exkl. tjänsteexp.)	Ja	Ja	7 922			8 791		
Tjänsteexport	Ja	Ja	1 775	1 775	100%			
S:a Uppdragsverksamhet			199 484	183 557		177 606	173 079	
Summa			199 497	183 557	103%	177 629	173 079	96%
						Intern 2013	72 827	
						Intern 2012	88 766	
						Intäktstyngd 2013	47%	

Riksarkivet

Ekonomiskt utfall i tkr	Beslutar storlek	Disponerar	2013			2012		
			Intäkter	Kostnader	KTG	Intäkter	Kostnader	KTG
Offentligrättslig verksamhet								
Heraldisk verksamhet	Nej	Ja	5	5		7	7	
S:a Offentligrättslig verksamhet			5	5		7	7	
Uppdragsverksamhet								
Digitalt tillgängliggörande vid SVAR	Ja	Ja	13 303	10 452	127%	13 112	9 632	136%
Digitaliseringstjänster	Ja	Ja	7 312	10 697	68%	12 182	10 171	120%
Heraldisk verksamhet	Ja	Ja	98	69	142%	77	66	117%
Stöd till arkivbildare	Ja	Ja	356	350	102%	832	801	104%
Övrig uppdragsverksamhet	Ja	Ja	6 675	7 589	88%	8 210	7 092	116%
Övrig avgiftsbelagd verksamhet	Ja	Ja	41 991	41 991		46 337	46 120	
4 § avgiftsförordningen (exkl. tjänsteexp.)	Ja	Ja	6 959			5 363		
S:a Uppdragsverksamhet			76 694	71 148		86 113	73 882	
Summa			76 699	71 153		86 120	73 889	124%
						Intern 2013	43 538	
						Intern 2012	49 083	
						Intäktstyngd 2013	16%	

Riksställningar

Ekonomiskt utfall i tkr	Beslutar storlek	Dispo- nerar	2013			2012		
			Intäkter	Kostnader	KTG	Intäkter	Kostnader	KTG
Uppdragsverksamhet								
Kunskapsutveckling m.m.	Ja	Ja	476	44 621		571	44 416	
Uppdrags- och försäljningsverksamhet	Ja	Ja	160			47		
Utställningsverksamhet 4 § avgiftsförordningen (exkl. tjänsteexp.)	Ja	Ja	301	980		210	2 111	
S:a Uppdragsverksamhet			948	45 601		971	46 527	
Summa			948	45 601		971	46 527	
						Intern 2013		220
						Intern 2012		297
						Intäktstyngd 2013		2%

Statens centrum för arkitektur och design

Ekonomiskt utfall i tkr	Beslutar storlek	Dispo- nerar	2013			2012		
			Intäkter	Kostnader	KTG	Intäkter	Kostnader	KTG
Uppdragsverksamhet								
Entréer och visningar	Ja	Ja	6 269			2 319		
Försäljning av varor	Ja	Ja	779	632	123%	1 954	2 845	69%
Övrigt 4 § avgiftsförordningen (exkl. tjänsteexp.)	Ja	Ja	341			576		
S:a Uppdragsverksamhet			8 168	632		5 457	2 845	
Summa			8 168	632		5 457	2 845	
						Intern 2013		110
						Intern 2012		61
						Intäktstyngd 2013		13%

Statens försvarshistoriska museer

Ekonomiskt utfall i tkr	Beslutar storlek	Disponerar	2013 Intäkter	2013 Kostnader	KTG	2012 Intäkter	2012 Kostnader	KTG
Uppdragsverksamhet								
Entréer och visningar	Ja	Ja	6 161			6 047		
Försäljning av varor	Ja	Ja	2 596	2 623	99%	2 711	2 793	97%
Övrigt	Ja	Ja	5 025			5 897		
Undersökningar, utredningar och andra tjänster	Ja	Ja	1 613	1 053		257	243	106%
4 § avgiftsförordningen (exkl. tjänsteexp.)	Ja	Ja	3 062			2 678		
S:a Uppdragsverksamhet			18 457	3 676		17 590	3 036	
Summa			18 457	3 676		17 590	3 036	98%

Intern 2013 4 348

Intern 2012 3 028

Intäktstyngd 2013 16%

Statens historiska museer

Ekonomiskt utfall i tkr	Beslutar storlek	Disponerar	2013 Intäkter	2013 Kostnader	KTG	2012 Intäkter	2012 Kostnader	KTG
Uppdragsverksamhet								
Varuförsäljning	Ja	Ja	1 751	2 540	69%	1 949	2 639	74%
Entréavgifter, visningar m.m.	Ja	Ja	3 951			4 747		
Varuförsäljning	Nej	Nej	43			1 949	2 639	
4 § avgiftsförordningen (exkl. tjänsteexp.)	Ja	Ja	4 599			5 087		
Tjänsteexport	Ja	Ja	3 790	1 114			3 279	
Varuförsäljning	Nej	Nej				46		
S:a Uppdragsverksamhet			14 134	3 654		13 778	8 557	
Summa			14 134	3 654	69%	13 778	8 557	74%

Intern 2013 1 433

Intern 2012

Intäktstyngd 2013 13%

Statens konstråd

Ekonomiskt utfall i tkr	Beslutar storlek	Disponerar	2013 Intäkter	2013 Kostnader	KTG	2012 Intäkter	2012 Kostnader	KTG
Uppdragsverksamhet								
Forskning	Nej	Nej	250	250	100%	500	500	100%
S:a Uppdragsverksamhet			250	250		500	500	
Summa			250	250	100%	500	500	100%
						Intern 2013		250
						Intern 2012		500
						Intäktstyngd 2013		1%

Statens kulturråd

Ekonomiskt utfall i tkr	Beslutar storlek	Disponerar	2013 Intäkter	2013 Kostnader	KTG	2012 Intäkter	2012 Kostnader	KTG
Offentligrättslig verksamhet								
Statliga utställningsgarantier	Nej	Ja	915	1 125	81%	1 150	1 004	115%
S:a Offentligrättslig verksamhet			915	1 125		1 150	1 004	
Uppdragsverksamhet								
4 § avgiftsförordningen (exkl. tjänsteexp.)	Ja	Ja	1 067			2 022		
S:a Uppdragsverksamhet			1 067			2 022		
Summa			1 982	1 125	81%	3 172	1 004	115%
						Intern 2013		1 121
						Intern 2012		1 976
						Intäktstyngd 2013		2%

Statens maritima museer

Ekonomiskt utfall i tkr	Beslutar storlek	Disponerar	2013 Intäkter	2013 Kostnader	KTG	2012 Intäkter	2012 Kostnader	KTG
Uppdragsverksamhet								
Arkeologiska uppdrag	Ja	Ja	5 174	5 207	99%	5 111	5 582	92%
Entréer och visningar	Ja	Ja	3 805	3 805				
Vasamuseet	Ja	Ja	101 820	94 460	108%	93 978	93 640	100%
Butiksverksamhet	Ja	Ja	15 406	15 523	99%	16 484	17 053	97%
4 § avgiftsförordningen (exkl. tjänsteexp.)	Ja	Ja	3 176			2 701		
Entré- och övriga intäkter	Ja	Ja				5 241	5 807	
S:a Uppdragsverksamhet			129 381	118 995		123 515	122 082	
Summa			129 381	118 995	106%	123 515	122 082	99%
						Intern 2013		1 856
						Intern 2012		2 077
						Intäktstyngd 2013		55%

Statens medieråd

Ekonomiskt utfall i tkr	Beslutar storlek	Disponerar	2013 Intäkter	2013 Kostnader	KTG	2012 Intäkter	2012 Kostnader	KTG
Offentligrättslig verksamhet								
Åldersgränser för film	Nej	Nej	6 399	3 557		6 935	3 996	
S:a Offentligrättslig verksamhet			6 399	3 557		6 935	3 996	
Uppdragsverksamhet								
4 § avgiftsförordningen (exkl. tjänsteexp.)	Ja	Ja				1		
S:a Uppdragsverksamhet						1		
Summa			6 399	3 557		6 936	3 996	
						Intern 2013		
						Intern 2012		
						Intäktstyngd 2013		31%

Statens museer för världskultur

Ekonomiskt utfall i tkr	Beslutar storlek	Disponerar	2013 Intäkter	2013 Kostnader	KTG	2012 Intäkter	2012 Kostnader	KTG
Uppdragsverksamhet								
Entré och visningar	Ja	Ja	4 465			6 917		
Försäljning av varor	Ja	Ja	2 750	2 474	111%	2 753	3 129	88%
Övrigt	Ja	Ja	2 230			1 594		
Bergrumsverksamhet 4 § avgiftsförordningen (exkl. tjänsteexp.)	Ja	Ja	3 907	16 961		4 007	4 449	90%
S:a Uppdragsverksamhet			18 296	19 435		20 838	7 578	
Summa			18 296	19 435		20 838	7 578	89%
						Intern 2013		3 101
						Intern 2012		2 463
						Intäktstyngd 2013		10%

Statens musikverk

Ekonomiskt utfall i tkr	Beslutar storlek	Disponerar	2013 Intäkter	2013 Kostnader	KTG	2012 Intäkter	2012 Kostnader	KTG
Uppdragsverksamhet								
Övriga intäkter	Ja	Ja	1 937			2 707		
Försäljning 4 § avgiftsförordningen (exkl. tjänsteexp.)	Nej	Nej	217	240	90%	245	260	94%
S:a Uppdragsverksamhet			3 538	240		3 948	260	
Summa			3 538	240	90%	3 948	260	94%
						Intern 2013		223
						Intern 2012		62
						Intäktstyngd 2013		4%

Landsbygdsdepartementet

Intäkter år 2013 (tkr)

Myndighet	Offentligrättslig verksamhet	Uppdragsverksamhet	4 § AvgF	Tjänsteexport	Summa
Livsmedelsverket	108 511	8 834	4 869	4 185	126 399
Sametinget	18	0	85	0	103
Skogsstyrelsen	339	303 473	2 943	0	306 755
Statens jordbruksverk	77 840	447 480	1 941	10 596	537 857
Statens veterinärmedicinska anstalt	0	152 860	901	5 477	159 238
Sveriges lantbruksuniversitet	0	554 811	31 261	0	586 072

Livsmedelsverket

Ekonomiskt utfall i tkr	Beslutar storlek	Disponerar	2013 Intäkter	2013 Kostnader	KTG	2012 Intäkter	2012 Kostnader	KTG
Offentligrättslig verksamhet								
Kontroll av rests substanser	Ja	Ja	14 330	14 801	97%			
Dioxinkontroll	Ja	Ja		647		1 028	1 524	67%
Gränskontroll	Ja	Ja	9 589	9 735	99%	9 763	9 447	103%
Myndighetsärenden	Ja	Ja	646	592	109%	657	432	
Kontroll av bekämpningsmedel	Ja	Ja	8 725	9 551	91%			
Kontroll av Livsmedelsanläggningar	Ja	Ja	73 777	174 588		76 969	171 896	
Kontroll av kontaminanter exkl Dioxinkontroll	Ja	Ja	1 444	644				
Animaliekontroll	Ja	Ja				14 281	15 606	92%
Vegetabiliekontroll	Ja	Ja				9 115	9 206	99%
S:a Offentligrättslig verksamhet			108 511	210 558		111 813	208 111	
Uppdragsverksamhet								
Uppdragsverksamhet	Ja	Ja	8 492	10 580	80%	10 723	11 218	96%
Övriga intäkter	Ja	Ja	342			1 402		
Tjänsteexport	Ja	Ja	4 185	3 136		2 656	3 179	
4 § avgiftsförordningen (exkl. tjänsteexp.)	Ja	Ja	4 869			4 966		
S:a Uppdragsverksamhet			17 888	13 716		19 747	14 397	
Summa			126 399	224 274		131 560	222 508	
						Intern 2013		6 111
						Intern 2012		8 080
						Intäktstyngd 2013		26%

Sametinget

Ekonomiskt utfall i tkr	Beslutar storlek	Disponerar	2013 Intäkter	2013 Kostnader	KTG	2012 Intäkter	2012 Kostnader	KTG
Offentligrättslig verksamhet								
15 § avgiftsförordningen	Nej	Ja	18					
S:a Offentligrättslig verksamhet			18					
Uppdragsverksamhet								
4 § avgiftsförordningen (exkl. tjänsteexp.)	Ja	Ja	85			296		
S:a Uppdragsverksamhet			85			296		
Summa			103			296		
						Intern 2013		
						Intern 2012		243
						Intäktstyngd 2013		0%

Skogsstyrelsen

Ekonomiskt utfall i tkr	Beslutar storlek	Disponerar	2013 Intäkter	2013 Kostnader	KTG	2012 Intäkter	2012 Kostnader	KTG
Offentligrättslig verksamhet								
Frö- och planthandel	Ja	Ja	339	364	93%	371	280	133%
S:a Offentligrättslig verksamhet			339	364		371	280	
Uppdragsverksamhet								
Fastighetsförvaltning m.m.	Ja	Ja	-347	-599	58%	667	1 792	
Uppdrag åt Arbetsförmedlingen	Ja	Ja	201 656	201 376	100%	54 525	55 412	98%
Uppdrag åt övriga	Ja	Ja	69 592	70 974	98%	76 666	75 567	101%
Uppdrag åt skogsbruket	Ja	Ja	32 572	35 259	92%	39 218	44 424	88%
Tjänsteexport	Ja	Ja		214		390	534	73%
4 § avgiftsförordningen (exkl. tjänsteexp.)	Ja	Ja	2 943			1 883		
S:a Uppdragsverksamhet			306 416	307 224		173 349	177 729	
Summa			306 755	307 588	99%	173 720	178 009	97%
						Intern 2013		232 044
						Intern 2012		91 394
						Intäktstyngd 2013		28%

Statens jordbruksverk

Ekonomiskt utfall i tkr	Beslutar storlek	Disponerar	2013 Intäkter	2013 Kostnader	KTG	2012 Intäkter	2012 Kostnader	KTG
Offentligrättslig verksamhet								
Distriktveterinärsorganisationen	Ja	Ja	3 789	3 789	100%	4 263	4 257	100%
Djur	Ja	Ja	30 321	34 821	87%	26 284	24 712	106%
Tillsyn	Ja	Ja	30 016	30 554	98%	26 991	30 221	89%
Utsäde	Ja	Ja	7 573	8 939	85%	7 024	8 333	84%
Växt	Ja	Ja	4 666	12 007		4 784	12 440	
Växtingsavgifter	Ja	Nej	1 475			1 486		
S:a Offentligrättslig verksamhet			77 840	90 110		70 832	79 963	
Uppdragsverksamhet								
Distriktveterinärsorganisationen	Ja	Ja	413 519	536 650	77%	413 079	520 798	79%
Tillsyn	Ja	Ja	2 406	4 069	59%	1 854	3 576	52%
Utsäde	Ja	Ja	23 958	23 997	100%	22 972	23 808	96%
Vatten	Ja	Ja	7 597	10 856	70%	9 294	12 176	76%
4 § avgiftsförordningen (exkl. tjänsteexp.)	Ja	Ja	1 941			741		
Tjänsteexport	Ja	Ja	10 596	8 783				
S:a Uppdragsverksamhet			460 017	584 355		447 940	560 358	
Summa			537 857	674 465	79%	518 772	640 321	81%
						Intern 2013		32 838
						Intern 2012		8 659
						Intäktstyngd 2013		38%

Statens veterinärmedicinska anstalt

Ekonomiskt utfall i tkr	Beslutar storlek	Disponerar	2013 Intäkter	2013 Kostnader	KTG	2012 Intäkter	2012 Kostnader	KTG
Uppdragsverksamhet								
Uppdragsverksamhet	Ja	Ja	152 860	155 638	98%	158 314	160 206	99%
Tjänsteexport	Ja	Ja	5 477	5 116		5 566	5 135	
4 § avgiftsförordningen (exkl. tjänsteexp.)	Ja	Ja	901			811		
S:a Uppdragsverksamhet			159 238	160 754		164 691	165 341	
Summa			159 238	160 754	98%	164 691	165 341	99%
						Intern 2013		42 989
						Intern 2012		41 698
						Intäktstyngd 2013		41%

Sveriges lantbruksuniversitet

Ekonomiskt utfall i tkr	Beslutar storlek	Disponerar	2013 Intäkter	2013 Kostnader	KTG	2012 Intäkter	2012 Kostnader	KTG
Uppdragsverksamhet								
Analys	Ja	Ja	28 947			26 440		
Djursjukvård	Ja	Ja	123 783			107 948		
Forskningsuppdrag	Ja	Ja	215 330			206 827		
Jordbruksprodukter inkl. djur	Ja	Ja	42 177			40 028		
Övriga tjänster och uppdrag	Ja	Ja	126 695			67 781		
Övrigt	Ja	Ja	2 584			37 646		
Utbildningsuppdrag	Ja	Ja	15 295			7 886		
4 § avgiftsförordningen (exkl. tjänsteexp.)	Ja	Ja	31 261			36 705		
S:a Uppdragsverksamhet			586 072			541 261		
Summa			586 072			541 261		
						Intern 2013		217 586
						Intern 2012		206 620
						Intäktstyngd 2013		19%

Miljödepartementet

Intäkter år 2013 (tkr)

Myndighet	Offentligrättslig verksamhet	Uppdragsverksamhet	4 § AvgF	Tjänsteexport	Summa
Forskningsrådet för miljö, areella näringar och samhällsbyggande	0	0	1 351	0	1 351
Havs- och vattenmyndigheten	14	1 353	1 464	1 304	4 135
Kemikalieinspektionen	49 101	0	790	391	50 282
Naturvårdsverket	14 020	25 348	12 297	0	51 665
Strålsäkerhetsmyndigheten	329 242	1 920	904	0	332 066
Sveriges meteorologiska och hydrologiska institut	0	186 726	113	51 231	238 070

Forskningsrådet för miljö, areella näringar och samhällsbyggande

Ekonomiskt utfall i tkr	Beslutar storlek	Disponerar	2013 Intäkter	2013 Kostnader	KTG	2012 Intäkter	2012 Kostnader	KTG
Uppdragsverksamhet								
4 § avgiftsförordningen (exkl. tjänsteexp.)	Ja	Ja	1 351			1 559		
S:a Uppdragsverksamhet			1 351			1 559		
Summa			1 351			1 559		
						Intern 2013		
						Intern 2012		
						Intäktstyngd 2013		2%

Havs- och vattenmyndigheten

Ekonomiskt utfall i tkr	Beslutar storlek	Disponerar	2013 Intäkter	2013 Kostnader	KTG	2012 Intäkter	2012 Kostnader	KTG
Offentligrättslig verksamhet								
Övrig offentligrättslig verksamhet	Nej	Nej	14			55		
S:a Offentligrättslig verksamhet			14			55		
Uppdragsverksamhet								
Fiskestödjande åtgärder	Ja	Ja	1 127	1 127	100%	14 256	14 267	100%
Övriga inkomster av statens verksamhet	Nej	Nej	226			50		
Tjänsteexport	Ja	Ja	1 304	1 304	100%	1 446	1 446	100%
4 § avgiftsförordningen (exkl. tjänsteexp.)	Ja	Ja	1 464			284		
S:a Uppdragsverksamhet			4 121	2 431		16 036	15 713	
Summa			4 135	2 431		16 091	15 713	
						Intern 2013		2 642
						Intern 2012		15 542
						Intäktstyngd 2013		1%

Kemikalieinspektionen

Ekonomiskt utfall i tkr	Beslutar storlek	Disponerar	2013			2012		
			Intäkter	Kostnader	KTG	Intäkter	Kostnader	KTG
Offentligrättslig verksamhet								
Allmänkemikalier	Nej	Nej	2 885	29 309		43 565	30 245	144%
Bekämpningsmedel	Nej	Nej	34 924	43 601	80%	30 704	41 041	75%
Tridispenser	Nej	Nej	35	135		55		
15 § avgiftsförordningen	Nej	Nej	4					
SERP	Nej	Ja	11 253	11 269	100%	12 398	12 518	99%
S:a Offentligrättslig verksamhet			49 101	84 314		86 722	83 804	
Uppdragsverksamhet								
4 § avgiftsförordningen (exkl. tjänsteexp.)	Ja	Ja	790			558		
Tjänsteexport	Ja	Ja	391	391	100%	1 511	1 511	100%
S:a Uppdragsverksamhet			1 181	391		2 069	1 511	
Summa			50 282	84 705		88 791	85 315	103%
						Intern 2013		31
						Intern 2012		77
						Intäktstyngd 2013		23%

Naturvårdsverket

Ekonomiskt utfall i tkr	Beslutar storlek	Disponerar	2013			2012		
			Intäkter	Kostnader	KTG	Intäkter	Kostnader	KTG
Offentligrättslig verksamhet								
Miljöskyddsavgift	Nej	Nej	8 420			7 590		
Övrigt	Nej	Nej	4 166			4 190		
Utsläppsrätter	Nej	Nej	1 434			80		
S:a Offentligrättslig verksamhet			14 020			11 860		
Uppdragsverksamhet								
Övrig uppdragsverksamhet	Ja	Ja	25 348			24 534		
4 § avgiftsförordningen (exkl. tjänsteexp.)	Ja	Ja	12 297			7 462		
S:a Uppdragsverksamhet			37 645			31 996		
Summa			51 665			43 856		
						Intern 2013		19 864
						Intern 2012		17 661
						Intäktstyngd 2013		4%

Strålsäkerhetsmyndigheten

Ekonomiskt utfall i tkr	Beslutar storlek	Disponerar	2013			2012		
			Intäkter	Kostnader	KTG	Intäkter	Kostnader	KTG
Offentligrättslig verksamhet								
Avgifter kärnteknisk verksamhet	Nej	Nej	285 278	241 332	118%			
Övrig tillståndsprovning	Nej	Ja	20 073	18 606	108%	13 388	13 008	103%
Övriga intäkter offentligrättsliga	Nej	Ja	9	10	90%			
Avgifter icke kärnteknisk	Nej	Nej	23 882	32 600	73%			
Avgifter kärntekn/icke kärntekn verksamhet	Nej	Nej				299 467	263 293	114%
S:a Offentligrättslig verksamhet			329 242	292 548		312 855	276 301	
Uppdragsverksamhet								
Utbildning	Ja	Ja	812	616	132%	553	586	94%
Exponering och kalibrering radonlab	Ja	Ja	308	466		328	385	
Kalibrering Riksmätplats	Ja	Ja	800	1 687		587	1 432	
4 § avgiftsförordningen (exkl. tjänsteexp.)	Ja	Ja	904			865		
S:a Uppdragsverksamhet			2 824	2 769		2 333	2 403	
Summa			332 066	295 317	113%	315 188	278 704	113%
						Intern 2013		
						Intern 2012		519
						Intäktstyngd 2013		80%

Sveriges meteorologiska och hydrologiska institut

Ekonomiskt utfall i tkr	Beslutar storlek	Disponerar	2013			2012		
			Intäkter	Kostnader	KTG	Intäkter	Kostnader	KTG
Uppdragsverksamhet								
Affärsverksamhet	Ja	Ja	105 255	110 914	95%	138 080	147 251	94%
Uppdragsverksamhet	Ja	Ja	48 526	47 247	103%	21 256	20 797	102%
Övrig uppdragsverksamhet	Ja	Ja	32 945			25 803		
Tjänsteexport	Ja	Ja	51 231	51 126	100%	63 095	58 472	108%
4 § avgiftsförordningen (exkl. tjänsteexp.)	Ja	Ja	113			132		
S:a Uppdragsverksamhet			238 070	209 287		248 366	226 520	
Summa			238 070	209 287		248 366	226 520	
						Intern 2013		80 723
						Intern 2012		132 845
						Intäktstyngd 2013		37%

Näringsdepartementet

Intäkter år 2013 (tkr)

Myndighet	Offentligrättslig verksamhet	Uppdragsverksamhet	4 § AvgF	Tjänsteexport	Summa
Affärsverket svenska kraftnät	13 108	9 668 291	0	0	9 681 399
Bolagsverket	443 920	76 171	1 209	1 878	523 178
Elsäkerhetsverket	319 188	0	45	0	319 233
Energimarknadsinspektionen	2 878	0	2	0	2 880
Konkurrensverket	18	1 320	14	0	1 352
Luftfartsverket	1 836 345	1 217 039	0	0	3 053 384
Myndigheten för tillväxtpolitiska utvärderingar och analyser	0	2 407	15	0	2 422
Patent- och registreringsverket	299 512	18 201	0	11 261	328 974
Patentbesvärsrätten	5	0	0	0	5
Patentombuds nämnden	1 126	0	0	0	1 126
Post- och telestyrelsen	363 388	0	148	0	363 536
Sjöfartsverket	1 347 193	369 386	0	0	1 716 579
Statens energimyndighet	14 176	321	13 706	7 753	35 956
Statens väg- och transportforskningsinstitut	0	105 674	5 008	3 774	114 456
Sveriges geologiska undersökning	19 131	8 870	4 538	6 287	38 826
Tillväxtverket	0	0	12 062	0	12 062
Trafikanalys	0	0	200	0	200
Trafikverket	1 530 517	4 659 161	127 864	9 406	6 326 948
Transportstyrelsen	2 444 263	101 702	6 526	0	2 552 491
Verket för innovationssystem	8	0	3 665	0	3 673

Affärsverket svenska kraftnät

Ekonomiskt utfall i tkr	Beslutar storlek	Disponerar	2013			2012		
			Intäkter	Kostnader	KTG	Intäkter	Kostnader	KTG
Offentligrättslig verksamhet								
Elcertifikat	Nej	Ja	7 708	9 277		7 196	4 230	
Ursprungsgarantier	Nej	Ja	5 400	7 412		3 584	4 242	
Försörjningstrygghetsavgift	Nej	Ja				112	66	
S:a Offentligrättslig verksamhet			13 108	16 689		10 892	8 538	
Uppdragsverksamhet								
Elmarknad	Ja	Ja	9 562 208	8 823 465	108%	9 102 144	8 119 127	112%
Telekomverksamhet	Ja	Ja	75 579	88 907		56 521	91 698	
Naturgas	Ja	Ja	30 504	29 892		49 988	48 990	
S:a Uppdragsverksamhet			9 668 291	8 942 264		9 208 653	8 259 815	
Summa			9 681 399	8 958 953	108%	9 219 545	8 268 353	112%
						Intern 2013		
						Intern 2012		
						Intäktstyngd 2013		100%

Bolagsverket

Ekonomiskt utfall i tkr	Beslutar storlek	Disponerar	2013			2012		
			Intäkter	Kostnader	KTG	Intäkter	Kostnader	KTG
Offentligrättslig verksamhet								
15 § avgiftsförordningen	Nej	Ja	346	346		337	351	
Expeditionsavgifter FIM	Nej	Ja	6 932	10 140	68%	7 078	12 394	57%
Förseningsavgift	Nej	Nej	88 301	88 301		92 675	92 675	
Myndighetsförsäljning	Ja	Ja	24 927	18 382	136%	26 047	25 227	103%
Registreringsavgift	Nej	Ja	323 414	320 376	101%	328 760	342 958	96%
S:a Offentligrättslig verksamhet			443 920	437 545		454 897	473 605	
Uppdragsverksamhet								
Försäljningsverksamhet	Ja	Ja	76 171	56 170	136%	78 702	71 698	110%
4 § avgiftsförordningen (exkl. tjänsteexp.)	Ja	Ja	1 209			1 563		
Tjänsteexport	Ja	Ja	1 878	1 385	136%	1 513	1 436	105%
S:a Uppdragsverksamhet			79 258	57 555		81 778	73 134	
Summa			523 178	495 100	107%	536 675	546 739	97%
						Intern 2013		22 640
						Intern 2012		21 186
						Intäktstyngd 2013		100%

Elsäkerhetsverket

Ekonomiskt utfall i tkr	Beslutar storlek	Disponerar	2013 Intäkter	2013 Kostnader	KTG	2012 Intäkter	2012 Kostnader	KTG
Offentligrättslig verksamhet								
Behörighetsavgift	Nej	Nej	1 889	4 158		1 954	3 217	
Elberedskapsavgift	Nej	Nej	259 940			258 191		
Elsäkerhetsavgift	Nej	Nej	36 017			35 724		
Ersättning för provade produkter	Ja	Nej	529	2 856		464		
Nätövervakningsavgift	Nej	Nej	20 808			20 539		
15 § Avgiftsförordningen	Nej	Ja	5			7		
S:a Offentligrättslig verksamhet			319 188	7 014		316 879	3 217	
Uppdragsverksamhet								
4 § avgiftsförordningen (exkl. tjänsteexp.)	Ja	Ja	45			42		
S:a Uppdragsverksamhet			45			42		
Summa			319 233	7 014		316 921	3 217	
						Intern 2013		
						Intern 2012		
						Intäktstyngd 2013		100%

Energimarknadsinspektionen

Ekonomiskt utfall i tkr	Beslutar storlek	Disponerar	2013 Intäkter	2013 Kostnader	KTG	2012 Intäkter	2012 Kostnader	KTG
Offentligrättslig verksamhet								
Naturgas	Nej	Ja	2 878	4 976	58%	3 513	5 101	69%
S:a Offentligrättslig verksamhet			2 878	4 976		3 513	5 101	
Uppdragsverksamhet								
4 § avgiftsförordningen (exkl. tjänsteexp.)	Ja	Ja	2			6		
S:a Uppdragsverksamhet			2			6		
Summa			2 880	4 976	58%	3 519	5 101	69%
						Intern 2013		
						Intern 2012		
						Intäktstyngd 2013		3%

Konkurrensverket

Ekonomiskt utfall i tkr	Beslutar storlek	Disponerar	2013 Intäkter	2013 Kostnader	KTG	2012 Intäkter	2012 Kostnader	KTG
Offentligrättslig verksamhet								
15 § avgiftsförordningen	Nej	Ja	18			14		
S:a Offentligrättslig verksamhet			18			14		
Uppdragsverksamhet								
Regeringsuppdrag m.m.	Nej	Ja	1 320	1 320		2 045	2 045	
4 § avgiftsförordningen (exkl. tjänsteexp.)	Ja	Ja	14			34		
S:a Uppdragsverksamhet			1 334	1 320		2 079	2 045	
Summa			1 352	1 320		2 093	2 045	

Intern 2013 1 325
 Intern 2012 2 056
 Intäktstyngd 2013 1%

Luffartsverket

Ekonomiskt utfall i tkr	Beslutar storlek	Disponerar	2013 Intäkter	2013 Kostnader	KTG	2012 Intäkter	2012 Kostnader	KTG
Offentligrättslig verksamhet								
Startavgifter	Ja	Ja	1 836 345			2 095 863		
S:a Offentligrättslig verksamhet			1 836 345			2 095 863		
Uppdragsverksamhet								
Uppdragsverksamhet	Ja	Ja	1 217 039			933 007		
S:a Uppdragsverksamhet			1 217 039			933 007		
Summa			3 053 384			3 028 870		

Intern 2013 226 445
 Intern 2012 216 569
 Intäktstyngd 2013 100%

Myndigheten för tillväxtpolitiska utvärderingar och analyser

Ekonomiskt utfall i tkr	Beslutar storlek	Disponerar	2013 Intäkter	2013 Kostnader	KTG	2012 Intäkter	2012 Kostnader	KTG
Uppdragsverksamhet								
rAps-licenser	Ja	Ja	996	996	100%	979		
Databastillgänglighet	Ja	Ja	44	44	100%	40		
Övrigt	Ja	Ja	1 367	1 367	100%	511		
4 § avgiftsförordningen (exkl. tjänsteexp.)	Ja	Ja	15					
S:a Uppdragsverksamhet			2 422	2 407		1 530		
Summa			2 422	2 407	100%	1 530		
						Intern 2013		1 345
						Intern 2012		818
						Intäktstyngd 2013		2%

Patent- och registreringsverket

Ekonomiskt utfall i tkr	Beslutar storlek	Disponerar	2013 Intäkter	2013 Kostnader	KTG	2012 Intäkter	2012 Kostnader	KTG
Offentligrättslig verksamhet								
Mönster	Nej	Ja	3 758	3 750	100%	4 565	2 980	
Periodisk skrift	Nej	Ja	1 763	2 118	83%	1 932	2 063	94%
Personnamn	Nej	Ja	13 153	12 131	108%	12 723	11 949	106%
Patent	Nej	Ja	225 675	220 676	102%	216 084	231 221	93%
Varumärken	Nej	Ja	55 163	48 512	114%	53 360	47 028	113%
S:a Offentligrättslig verksamhet			299 512	287 187		288 664	295 241	
Uppdragsverksamhet								
Uppdrag	Ja	Ja	18 201	20 263	90%	16 040	18 066	89%
Tjänsteexport	Ja	Ja	11 261	11 261	100%	10 267	10 267	100%
S:a Uppdragsverksamhet			29 462	31 524		26 307	28 333	
Summa			328 974	318 711	103%	314 971	323 574	97%
						Intern 2013		12 001
						Intern 2012		10 860
						Intäktstyngd 2013		100%

Patentbesvärsrätten

Ekonomiskt utfall i tkr	Beslutar storlek	Disponerar	2013 Intäkter	2013 Kostnader	KTG	2012 Intäkter	2012 Kostnader	KTG
Offentligrättslig verksamhet								
15 § avgiftsförordningen	Nej	Ja	5			5		
S:a Offentligrättslig verksamhet			5			5		
Summa			5			5		
						Intern 2013		
						Intern 2012		
						Intäktstyngd 2013		0%

Patentombudsnämnden

Ekonomiskt utfall i tkr	Beslutar storlek	Disponerar	2013 Intäkter	2013 Kostnader	KTG	2012 Intäkter	2012 Kostnader	KTG
Offentligrättslig verksamhet								
Ansökningsavgift	Nej	Ja	12	19	63%	8	20	
Årsavgift	Nej	Ja	1 030	895	115%	1 004	964	104%
Kunskapsprov	Nej	Ja	84	94		96	123	
S:a Offentligrättslig verksamhet			1 126	1 008		1 108	1 107	
Summa			1 126	1 008	114%	1 108	1 107	103%
						Intern 2013		
						Intern 2012		
						Intäktstyngd 2013		100%

Post- och telestyrelsen

Ekonomiskt utfall i tkr	Beslutar storlek	Disponerar	2013 Intäkter	2013 Kostnader	KTG	2012 Intäkter	2012 Kostnader	KTG
Offentligrättslig verksamhet								
15 § avgiftsförordningen	Nej	Ja	2			5		
Elektronisk kommunikation och post m.m.	Ja	Ja	272 110	264 948	103%	265 579	268 358	99%
Obeställbara brev	Nej	Nej	493			511		
Totalförsvaret (beredskapsavgift)	Nej	Nej	90 783			75 035		
S:a Offentligrättslig verksamhet			363 388	264 948		341 130	268 358	
Uppdragsverksamhet								
4 § avgiftsförordningen (exkl. tjänsteexp.)	Ja	Ja	148			1 334		
S:a Uppdragsverksamhet			148			1 334		
Summa			363 536	264 948		342 464	268 358	
						Intern 2013		6 573
						Intern 2012		7 240
						Intäktstyngd 2013		100%

Sjöfartsverket

Ekonomiskt utfall i tkr	Beslutar storlek	Disponerar	2013 Intäkter	2013 Kostnader	KTG	2012 Intäkter	2012 Kostnader	KTG
Offentligrättslig verksamhet								
Farleds och lotsavgifter m.m.	Ja	Ja	1 347 193	1 417 340		1 400 886	1 510 734	
S:a Offentligrättslig verksamhet			1 347 193	1 417 340		1 400 886	1 510 734	
Uppdragsverksamhet								
Sjökortsförsäljning och diverse uppdrag	Ja	Ja	369 386	328 152		285 479	349 776	
S:a Uppdragsverksamhet			369 386	328 152		285 479	349 776	
Summa			1 716 579	1 745 492		1 686 365	1 860 510	
						Intern 2013		367 289
						Intern 2012		196 778
						Intäktstyngd 2013		88%

Statens energimyndighet

Ekonomiskt utfall i tkr	Beslutar storlek	Disponerar	2013 Intäkter	2013 Kostnader	KTG	2012 Intäkter	2012 Kostnader	KTG
Offentligrättslig verksamhet								
Handel med utsläppsrätter	Nej	Ja	8	22		11	54	
Kvotplikts- och förseningsavgifter	Nej	Nej	11 929			12 021		
Ansökningsavgifter enl fjärrvärmelagen	Nej	Ja	43	630		95	716	
Försörjningstrygghetsavgifter för naturgas	Nej	Ja	2 196	3 234	68%	1 370	1 961	70%
Lagringsavgifter	Nej	Nej				9 664		
Sanktionsavgifter	Nej	Nej				614		
S:a Offentligrättslig verksamhet			14 176	3 886		23 775	2 731	
Uppdragsverksamhet								
Provningsverksamhet	Ja	Ja	321	315	102%	1 440	1 624	89%
4 § avgiftsförordningen (exkl. tjänsteexp.)	Ja	Ja	13 706			17 801		
Tjänsteexport	Ja	Ja	7 753	7 753	100%	4 955	4 024	123%
S:a Uppdragsverksamhet			21 780	8 068		24 196	5 648	
Summa			35 956	11 954		47 971	8 379	
						Intern 2013		21 299
						Intern 2012		21 600
						Intäktstyngd 2013		7%

Statens väg- och transportforskningsinstitut

Ekonomiskt utfall i tkr	Beslutar storlek	Disponerar	2013 Intäkter	2013 Kostnader	KTG	2012 Intäkter	2012 Kostnader	KTG
Uppdragsverksamhet								
Uppdragsverksamhet	Ja	Ja	86 223	92 594		81 532	90 946	
Uppdragsverksamhet konkurrensutsatt	Ja	Ja	19 451	19 218	101%	19 128	18 617	103%
Tjänsteexport	Ja	Ja	3 774	3 767	100%	3 969	3 967	100%
4 § avgiftsförordningen (exkl. tjänsteexp.)	Ja	Ja	5 008			5 884		
S:a Uppdragsverksamhet			114 456	115 579		110 513	113 530	
Summa			114 456	115 579		110 513	113 530	
						Intern 2013		77 825
						Intern 2012		82 502
						Intäktstyngd 2013		58%

Sveriges geologiska undersökning

Ekonomiskt utfall i tkr	Beslutar storlek	Disponerar	2013 Intäkter	2013 Kostnader	KTG	2012 Intäkter	2012 Kostnader	KTG
Offentligrättslig verksamhet								
Bergsstaten uppbörd	Nej	Nej	19 123	12 851		26 910	12 597	
5 § kontinentalsockelförordningen	Ja	Nej	8			87		
S:a Offentligrättslig verksamhet			19 131	12 851		26 997	12 597	
Uppdragsverksamhet								
Uppdragsverksamhet	Ja	Ja	8 870	16 774	53%	12 413	23 393	53%
Tjänsteexport	Ja	Ja	6 287	12 272	51%	4 972	10 706	
4 § avgiftsförordningen (exkl. tjänsteexp.)	Ja	Ja	4 538			4 546		
S:a Uppdragsverksamhet			19 695	29 046		21 931	34 099	
Summa			38 826	41 897	52%	48 928	46 696	51%
						Intern 2013		14 533
						Intern 2012		15 076
						Intäktstyngd 2013		12%

Tillväxtverket

Ekonomiskt utfall i tkr	Beslutar storlek	Disponerar	2013 Intäkter	2013 Kostnader	KTG	2012 Intäkter	2012 Kostnader	KTG
Uppdragsverksamhet								
4 § avgiftsförordningen (exkl. tjänsteexp)	Ja	Ja	12 062			12 454		
S:a Uppdragsverksamhet			12 062			12 454		
Summa			12 062			12 454		
						Intern 2013		8 326
						Intern 2012		9 023
						Intäktstyngd 2013		3%

Trafikanalys

Ekonomiskt utfall i tkr	Beslutar storlek	Disponerar	2013 Intäkter	2013 Kostnader	KTG	2012 Intäkter	2012 Kostnader	KTG
Uppdragsverksamhet								
4 § avgiftsförordningen (exkl. tjänsteexp.)	Ja	Ja	200			13		
S:a Uppdragsverksamhet			200			13		
Summa			200			13		
						Intern 2013		200
						Intern 2012		
						Intäktstyngd 2013		0%

Trafikverket

Ekonomiskt utfall i tkr	Beslutar storlek	Disponerar	2013 Intäkter	2013 Kostnader	KTG	2012 Intäkter	2012 Kostnader	KTG
Offentligrättslig verksamhet								
Förare	Nej	Ja	396 238	367 180	108%	336 346	311 371	108%
Banavgifter	Ja	Ja	1 110 288	1 110 288	100%	873 625	873 625	100%
Expeditions- och ansökningsavgifter	Nej	Nej	23 543			23 891		
Avgifter för ansökan om sjöfartsstöd	Nej	Ja	448	448	100%	529	529	100%
S:a Offentligrättslig verksamhet			1 530 517	1 477 916		1 234 391	1 185 525	
Uppdragsverksamhet								
Färjeleder	Ja	Ja	73 997	79 971	93%	79 749	81 467	98%
Uthyrning av reservbroar	Ja	Ja	2 490	2 157	115%	2 697	2 271	119%
Utbildning	Ja	Ja	834	62 138		3 491	67 562	
Teletjänster och IT	Ja	Ja	364 009	343 450	106%	455 169	394 139	115%
Materialförsäljning	Ja	Ja	1 016 393	1 021 275	100%	1 343 078	1 304 436	103%
Elförsäljning	Ja	Ja	1 218 379	1 218 379	100%	1 273 903	1 273 903	100%
Fastighetsförvaltning	Ja	Ja	24 561	77 517		23 253	74 544	
Övriga uppdrag	Ja	Ja	94 639	94 300	100%	121 150	128 200	95%
Broavgift Svinesund	Nej	Ja	82 281	40 600		91 118	64 691	141%
Produktion väg och järnväg	Ja	Ja	1 703 369	1 703 369	100%	2 129 112	2 129 112	100%
Förvaltning av järnvägsfordon	Ja	Ja	78 209	32 519				
Tjänsteexport	Ja	Ja	9 406	10 318	91%	7 933	6 781	117%
4 § avgiftsförordningen (exkl. tjänsteexp.)	Ja	Ja	127 864			137 186		
S:a Uppdragsverksamhet			4 796 431	4 685 993		5 667 839	5 527 106	
Summa			6 326 948	6 163 909	100%	6 902 230	6 712 631	100%
						Intern 2013		203 191
						Intern 2012		237 356
						Intäktstyngd 2013		18%

Transportstyrelsen

Ekonomiskt utfall i tkr	Beslutar storlek	Disponerar	2013			2012		
			Intäkter	Kostnader	KTG	Intäkter	Kostnader	KTG
Offentligrättslig verksamhet								
Luffartsomr: register, tillsyn, tillstånd m.m.	Ja	Nej	234 950	884 523		276 533	248 540	111%
Vägtrafikomr: register, tillsyn, tillstånd m.m.	Ja	Nej	1 206 686	974 307	124%	1 306 876	1 057 667	124%
Sjöfartsomr: register, tillsyn, tillstånd m.m.	Ja	Nej	71 861	83 578	86%	65 017	77 659	84%
Järnvägsomr: register, tillsyn, tillstånd m.m.	Ja	Nej	45 291	60 037	75%	29 487	42 740	69%
Luffartsomr: Undervägsavgifter (en route)	Ja	Ja	160 954	160 955	100%	156 161	133 794	117%
Gemensam avgift för säkerhetskontroll, GAS	Ja	Ja	642 025	661 188	97%	644 499	644 988	100%
Luffartsomr avg (ers t flygpl för utr f CNS)	Ja	Ja	82 496	82 497	100%	78 108	78 108	100%
S:a Offentligrättslig verksamhet			2 444 263	2 907 085		2 556 681	2 283 496	
Uppdragsverksamhet								
Informationsuttag	Ja	Ja	72 646	62 053	117%	77 577	111 200	70%
Adm av felparkeringsavgifter	Ja	Ja	15 620	15 562	100%	16 268	12 658	129%
Försäljning av personliga skyltar	Ja	Ja	3 547	1 658		994	1 835	54%
Övriga uppdrag	Ja	Ja	9 889	9 329	106%	19 148	15 348	125%
4 § avgiftsförordningen (exkl. tjänsteexp.)	Ja	Ja	6 526			6 731		
S:a Uppdragsverksamhet			108 228	88 602		120 718	141 041	
Summa			2 552 491	2 995 687	85%	2 677 399	2 424 537	110%
						Intern 2013		48 148
						Intern 2012		53 631
						Intäktstyngd 2013		100%

Verket för innovationssystem

Ekonomiskt utfall i tkr	Beslutar storlek	Disponerar	2013			2012		
			Intäkter	Kostnader	KTG	Intäkter	Kostnader	KTG
Offentligrättslig verksamhet								
15 § avgiftsförordningen	Nej	Ja	8			2		
S:a Offentligrättslig verksamhet			8			2		
Uppdragsverksamhet								
4 § avgiftsförordningen (exkl. tjänsteexp.)	Ja	Ja	3 665			3 565		
S:a Uppdragsverksamhet			3 665			3 565		
Summa			3 673			3 567		
						Intern 2013		2 982
						Intern 2012		2 911
						Intäktstyngd 2013		1%

Riksdagen och dess verk m.m.

Intäkter år 2013 (tkr)

Myndighet	Offentligrättslig verksamhet	Uppdragsverksamhet	4 § AvgF	Tjänsteexport	Summa
Riksdagens ombudsmän JO	26	0	0	0	26
Riksdagsförvaltningen	3	0	26 405	0	26 408
Riksrevisionen	131 742	102	0	0	131 844

Riksdagens ombudsmän JO

Ekonomiskt utfall i tkr	Beslutar storlek	Disponerar	2013			2012		
			Intäkter	Kostnader	KTG	Intäkter	Kostnader	KTG
Offentligrättslig verksamhet								
15 § avgiftsförordningen	Nej	Ja	26			24		
S:a Offentligrättslig verksamhet			26			24		
Summa			26			24		
						Intern 2013		
						Intern 2012		
						Intäktstyngd 2013		0%

Riksdagsförvaltningen

Ekonomiskt utfall i tkr	Beslutar storlek	Disponerar	2013			2012		
			Intäkter	Kostnader	KTG	Intäkter	Kostnader	KTG
Offentligrättslig verksamhet								
15 § avgiftsförordningen	Nej	Ja	3			2		
S:a Offentligrättslig verksamhet			3			2		
Uppdragsverksamhet								
4 § avgiftsförordningen (exkl. tjänsteexp.)	Ja	Ja	26 405			25 554		
S:a Uppdragsverksamhet			26 405			25 554		
Summa			26 408			25 556		
						Intern 2013		11 875
						Intern 2012		11 147
						Intäktstyngd 2013		2%

Riksrevisionen

Ekonomiskt utfall i tkr	Beslutar storlek	Disponerar	2013			2012		
			Intäkter	Kostnader	KTG	Intäkter	Kostnader	KTG
Offentligrättslig verksamhet								
Avgifter för årlig revision	Nej	Nej	131 742	133 699	99%	125 166	141 370	89%
S:a Offentligrättslig verksamhet			131 742	133 699		125 166	141 370	
Uppdragsverksamhet								
Internationell verksamhet	Ja	Ja	102	113	90%	125	276	
S:a Uppdragsverksamhet			102	113		125	276	
Summa			131 844	133 812	99%	125 291	141 646	88%
						Intern 2013		131 445
						Intern 2012		123 595
						Intäktstyngd 2013		42%

Socialdepartementet

Intäkter år 2013 (tkr)

Myndighet	Offentligrättslig verksamhet	Uppdragsverksamhet	4 § AvgF	Tjänsteexport	Summa
Arbetsgivarverket	0	80 986	4 431	0	85 417
Barnombudsmannen	0	0	21	0	21
Boverket	3 194	9 951	1 742	0	14 887
Fortifikationsverket	0	3 270 668	0	0	3 270 668
Försäkringskassan	154	343 500	172 585	0	516 239
Inspektionen för vård och omsorg	11 246	0	0	0	11 246
Lantmäteriet	874 280	563 484	109	41 858	1 479 731
Läkemedelsverket	523 302	3 075	1 284	3 162	530 823
Myndigheten för internationella adoptionsfrågor	0	0	3	0	3
Pensionsmyndigheten	0	976 846	3 359	0	980 205
Smittskyddsinstitutet	0	23 348	8 932	0	32 280
Socialstyrelsen	25 178	30 648	10 059	0	65 885
Statens beredning för medicinsk utvärdering	0	0	270	0	270
Statens fastighetsverk	0	2 450 387	534	0	2 450 921
Statens folkhälsoinstitut	0	0	331	0	331
Statens geotekniska institut	0	16 067	299	2 374	18 740
Statens institutionsstyrelse	0	1 397 652	0	0	1 397 652
Statens servicecenter	0	191 959	0	31	191 990
Statens tjänstepensionsverk	0	282 840	876	0	283 716
Statens va-nämnd	7	0	0	0	7
Statskontoret	0	0	774	0	774
Tandvårds- och läkemedelsförmånsverket	0	0	2	0	2
Länsstyrelserna	194 091	244 468	138 141	0	576 898

Arbetsgivarverket

Ekonomiskt utfall i tkr	Beslutar storlek	Disponerar	2013			2012		
			Intäkter	Kostnader	KTG	Intäkter	Kostnader	KTG
Uppdragsverksamhet								
Medlemsavgifter, serviceavgifter o stabsuppgifter	Ja	Ja	80 986			77 457	87 835	88%
4 § avgiftsförordningen (exkl. tjänsteexp.)	Ja	Ja	4 431			5 703		
S:a Uppdragsverksamhet			85 417			83 160	87 835	
Summa			85 417			83 160	87 835	88%
						Intern 2013		80 690
						Intern 2012		77 050
						Intäktstyngd 2013		100%

Barnombudsmannen

Ekonomiskt utfall i tkr	Beslutar storlek	Disponerar	2013			2012		
			Intäkter	Kostnader	KTG	Intäkter	Kostnader	KTG
Uppdragsverksamhet								
4 § avgiftsförordningen (exkl. tjänsteexp.)	Ja	Ja	21			42		
S:a Uppdragsverksamhet			21			42		
Summa			21			42		
						Intern 2013		
						Intern 2012		
						Intäktstyngd 2013		0%

Boverket

Ekonomiskt utfall i tkr	Beslutar storlek	Disponerar	2013			2012		
			Intäkter	Kostnader	KTG	Intäkter	Kostnader	KTG
Offentligrättslig verksamhet								
Inkomster, inkomsttitel 28119	Nej	Nej	3 177			7 478		
15 § avgiftsförordningen	Nej	Ja	17			8		
S:a Offentligrättslig verksamhet			3 194			7 486		
Uppdragsverksamhet								
Garantiavgifter	Ja	Ja	9 951			1 534		
4 § avgiftsförordningen (exkl. tjänsteexp.)	Ja	Ja	1 742			2 780		
S:a Uppdragsverksamhet			11 693			4 314		
Summa			14 887			11 800		
						Intern 2013		46
						Intern 2012		100
						Intäktstyngd 2013		11%

Forskningsrådet för hälsa, arbetsliv och välfärd

Ekonomiskt utfall i tkr	Beslutar storlek	Disponerar	2013 Intäkter	2013 Kostnader	KTG	2012 Intäkter	2012 Kostnader	KTG
Uppdragsverksamhet								
4 § avgiftsförordningen (exkl. tjänsteexp.)	Ja	Ja				19		
S:a Uppdragsverksamhet						19		
Summa						19		
						Intern 2013		
						Intern 2012		3
						Intäktstyngd 2013		

Fortifikationsverket

Ekonomiskt utfall i tkr	Beslutar storlek	Disponerar	2013 Intäkter	2013 Kostnader	KTG	2012 Intäkter	2012 Kostnader	KTG
Uppdragsverksamhet								
Avyttring	Ja	Ja	4 282	2 144		2 854	5 947	
Förvaltning	Ja	Ja	2 429 465	2 378 854	102%	2 288 625	2 268 592	101%
Uppdrag	Ja	Ja	836 921	820 669	102%	869 846	860 007	101%
S:a Uppdragsverksamhet			3 270 668	3 201 667		3 161 325	3 134 546	
Summa			3 270 668	3 201 667	102%	3 161 325	3 134 546	101%
						Intern 2013		3 062 711
						Intern 2012		2 948 632
						Intäktstyngd 2013		98%

Försäkringskassan

Ekonomiskt utfall i tkr	Beslutar storlek	Disponerar	2013 Intäkter	2013 Kostnader	KTG	2012 Intäkter	2012 Kostnader	KTG
Offentligrättslig verksamhet								
15 § avgiftsförordningen	Nej	Ja	154			127		
S:a Offentligrättslig verksamhet			154			127		
Uppdragsverksamhet								
Adm av statlig fordran	Nej	Ja	9 665	9 665	100%	8 907	8 907	100%
Ersättning från försvaret	Nej	Ja	2 865	2 834	101%	3 628	3 015	120%
Adm ers från affärsdrivande verk	Nej	Ja	872	872	100%	989	989	100%
Intäkter från Pensionsmyndigheten	Ja	Ja	330 098	330 098	100%	380 360	380 360	100%
Tjänsteexport	Ja	Ja				2 148	5 636	
4 § avgiftsförordningen (exkl. tjänsteexp.)	Ja	Ja	172 585			180 382		
Adm av småföretagarförsäkring	Ja	Ja				27	27	100%
S:a Uppdragsverksamhet			516 085	343 469		576 441	398 934	
Summa			516 239	343 469		576 568	398 934	
						Intern 2013	444 386	
						Intern 2012	508 084	
						Intäktstyngd 2013	6%	

Inspektionen för vård och omsorg

Ekonomiskt utfall i tkr	Beslutar storlek	Disponerar	2013 Intäkter	2013 Kostnader	KTG	2012 Intäkter	2012 Kostnader	KTG
Offentligrättslig verksamhet								
Kopior 15 § avgiftsförordningen intäkter av avgifter	Nej	Ja	107					
vitesförelägganden	Nej	Nej	11 137	11 378	98%			
Intäkter av avgifter vävnads- och cellverksamhet	Nej	Nej	2	2	100%			
S:a Offentligrättslig verksamhet			11 246	11 380				
Summa			11 246	11 380	98%			
						Intern 2013		
						Intern 2012		
						Intäktstyngd 2013	3%	

Lantmäteriet

Ekonomiskt utfall i tkr	Beslutar storlek	Disponerar	2013 Intäkter	2013 Kostnader	KTG	2012 Intäkter	2012 Kostnader	KTG
Offentligrättslig verksamhet								
Expeditionsavgifter	Nej	Nej	270 073			262 256		
Förrättningsverksamhet	Ja	Ja	603 713	639 076	94%	595 427	619 754	96%
Pantbrev m.m.	Nej	Ja	494			495		
S:a Offentligrättslig verksamhet			874 280	639 076		858 178	619 754	
Uppdragsverksamhet								
Grundläggande geografisk info o fastighetsinfo	Ja	Ja	349 132	338 086	103%	334 258	313 258	107%
Pantbrev m.m.	Ja	Ja	23 772	43 137	55%	24 350	37 926	64%
Uppdragsverksamhet	Ja	Ja	73 156	70 117	104%	85 159	75 564	113%
Uppdragsverksamhet i anslutning t fastighetsbildning	Ja	Ja	117 424	112 288	105%	99 053	100 676	98%
Tjänsteexport	Ja	Ja	41 858	43 023	97%	42 133	47 943	88%
4 § avgiftsförordningen (exkl. tjänsteexp.)	Ja	Ja	109					
S:a Uppdragsverksamhet			605 451	606 651		584 953	575 367	
Summa			1 479 731	1 245 727		1 443 131	1 195 121	

Intern 2013 290 960
 Intern 2012 273 198
 Intäktstyngd 2013 82%

Läkemedelsverket

Ekonomiskt utfall i tkr	Beslutar storlek	Disponerar	2013 Intäkter	2013 Kostnader	KTG	2012 Intäkter	2012 Kostnader	KTG
Offentligrättslig verksamhet								
Läkemedel	Nej	Ja	516 863	529 450	98%	408 963	379 741	108%
Kosmetika och hygienprodukter	Ja	Ja	4 783	9 144	52%	4 871	6 613	74%
Uppbörd -Blod, vävnads- och cellverksamhet	Nej	Nej	1 656	1 656				
Läkemedel	Nej	Ja				115 270	103 124	112%
Medicinteknik	Ja	Ja				4 101	4 630	
S:a Offentligrättslig verksamhet			523 302	540 250		533 205	494 108	
Uppdragsverksamhet								
Utbildnings- och uppdragsverksamhet	Ja	Ja	3 075	3 075	100%			
Tjänsteexport	Ja	Ja	3 162	3 162	100%	1 512	1 512	100%
4 § avgiftsförordningen (exkl. tjänsteexp.)	Ja	Ja	1 284			1 357		
Certifiering och kursverksamhet	Ja	Ja				1 682	1 682	100%
S:a Uppdragsverksamhet			7 521	6 237		4 551	3 194	
Summa			530 823	546 487	97%	537 756	497 302	108%

Intern 2013 1 673
 Intern 2012 1 079
 Intäktstyngd 2013 73%

Myndigheten för internationella adoptionsfrågor

Ekonomiskt utfall i tkr	Beslutar storlek	Disponerar	2013 Intäkter	2013 Kostnader	KTG	2012 Intäkter	2012 Kostnader	KTG
Uppdragsverksamhet								
4 § avgiftsförordningen (exkl. tjänsteexp.)	Ja	Ja	3			13		
S:a Uppdragsverksamhet			3			13		
Summa			3			13		
						Intern 2013		
						Intern 2012		2
						Intäktstyngd 2013		0%

Pensionsmyndigheten

Ekonomiskt utfall i tkr	Beslutar storlek	Disponerar	2013 Intäkter	2013 Kostnader	KTG	2012 Intäkter	2012 Kostnader	KTG
Uppdragsverksamhet								
Intäkter från fondbolag	Ja	Ja	1 485	1 485		1 758	1 758	
Administrativ service (Min Pension)	Ja	Ja	1 680	1 680		1 828	1 828	
Administrationsersättn sjömans- och frivillig pension	Ja	Ja	2 917	2 917	100%	1 881	1 881	100%
Administrationsersättning från AP-fonderna	Nej	Ja	541 478	449 294	121%	498 938	490 602	102%
Administrationsersättning från premie-Pensionssystemet	Nej	Ja	428 914	428 914	100%	376 818	376 818	100%
Reavinst försäljn av materiella anläggningstillgångar	Ja	Ja	362					
Övriga intäkter	Ja	Ja	10	10	100%	6	6	100%
4 § avgiftsförordningen (exkl. tjänsteexp.)	Ja	Ja	3 359			2 797		
S:a Uppdragsverksamhet			980 205	884 300		884 026	872 893	
Summa			980 205	884 300	110%	884 026	872 893	101%
						Intern 2013		3 211
						Intern 2012		2 552
						Intäktstyngd 2013		50%

Smittskyddsinstitutet

Ekonomiskt utfall i tkr	Beslutar storlek	Disponerar	2013			2012		
			Intäkter	Kostnader	KTG	Intäkter	Kostnader	KTG
Uppdragsverksamhet								
Speciell diagnostik	Ja	Ja	23 348	22 156	105%	20 268	22 663	89%
4 § avgiftsförordningen (exkl. tjänsteexp.)	Ja	Ja	8 932			5 112		
Övrigt	Ja	Ja				1 504	667	
S:a Uppdragsverksamhet			32 280	22 156		26 884	23 330	
Summa			32 280	22 156		26 884	23 330	
						Intern 2013		5 101
						Intern 2012		2 036
						Intäktstyngd 2013		10%

Socialstyrelsen

Ekonomiskt utfall i tkr	Beslutar storlek	Disponerar	2013			2012		
			Intäkter	Kostnader	KTG	Intäkter	Kostnader	KTG
Offentligrättslig verksamhet								
Legitimationsavg m.m.	Nej	Nej	14 195	15 519		12 927	17 794	
Vitesförlägganden	Nej	Nej	8 481			33 448	12 462	
Blodverksamhet	Nej	Nej	2 502			2 559		
Försäljning beredskaplager	Nej	Nej				7 155		
Vävnad- och cellverksameht	Nej	Nej				4		
S:a Offentligrättslig verksamhet			25 178	15 519		56 093	30 256	
Uppdragsverksamhet								
Registerutdrag	Ja	Ja	6 431	9 982		6 020	8 445	
Kostnadstäckning i samband med verksamhetsövergång IVO	Ja	Ja	24 217	24 217	100%			
4 § avgiftsförordningen (exkl. tjänsteexp.)	Ja	Ja	10 059			12 583		
S:a Uppdragsverksamhet			40 707	34 199		18 603	8 445	
Summa			65 885	49 718	100%	74 696	38 701	
						Intern 2013		27 529
						Intern 2012		5 794
						Intäktstyngd 2013		6%

Statens beredning för medicinsk utvärdering

Ekonomiskt utfall i tkr	Beslutar storlek	Disponerar	2013 Intäkter	2013 Kostnader	KTG	2012 Intäkter	2012 Kostnader	KTG
Uppdragsverksamhet								
4 § avgiftsförordningen (exkl. tjänsteexp.)	Ja	Ja	270			114		
S:a Uppdragsverksamhet			270			114		
Summa			270			114		
						Intern 2013		18
						Intern 2012		1
						Intäktstyngd 2013		0%

Statens fastighetsverk

Ekonomiskt utfall i tkr	Beslutar storlek	Disponerar	2013 Intäkter	2013 Kostnader	KTG	2012 Intäkter	2012 Kostnader	KTG
Uppdragsverksamhet								
Hyror	Ja	Ja	2 337 441				2 347 285	
Uppdrag	Ja	Ja	112 946				116 230	
4 § avgiftsförordningen (exkl. tjänsteexp.)	Ja	Ja	534				191	
S:a Uppdragsverksamhet			2 450 921				2 463 706	
Summa			2 450 921				2 463 706	
						Intern 2013		1 838 088
						Intern 2012		1 848 941
						Intäktstyngd 2013		100%

Statens folkhälsoinstitut

Ekonomiskt utfall i tkr	Beslutar storlek	Disponerar	2013 Intäkter	2013 Kostnader	KTG	2012 Intäkter	2012 Kostnader	KTG
Uppdragsverksamhet								
4 § avgiftsförordningen (exkl. tjänsteexp.)	Ja	Ja	331			2 340		
S:a Uppdragsverksamhet			331			2 340		
Summa			331			2 340		
						Intern 2013		217
						Intern 2012		44
						Intäktstyngd 2013		0%

Statens geotekniska institut

Ekonomiskt utfall i tkr	Beslutar storlek	Disponerar	2013			2012		
			Intäkter	Kostnader	KTG	Intäkter	Kostnader	KTG
Uppdragsverksamhet								
Uppdragsverksamhet	Ja	Ja	16 067	27 445	59%	16 200	35 846	
4 § avgiftsförordningen (exkl. tjänsteexp.)	Ja	Ja	299			269		
Tjänsteexport	Ja	Ja	2 374	845		1 069	519	
S:a Uppdragsverksamhet			18 740	28 290		17 538	36 365	
Summa			18 740	28 290		17 538	36 365	
						Intern 2013		590
						Intern 2012		11 404
						Intäktstyngd 2013		22%

Statens institutionsstyrelse

Ekonomiskt utfall i tkr	Beslutar storlek	Disponerar	2013			2012		
			Intäkter	Kostnader	KTG	Intäkter	Kostnader	KTG
Uppdragsverksamhet								
Vårdverksamhet	Ja	Ja	1 397 652	2 260 337		1 332 703	2 123 297	
S:a Uppdragsverksamhet			1 397 652	2 260 337		1 332 703	2 123 297	
Summa			1 397 652	2 260 337		1 332 703	2 123 297	
						Intern 2013		506
						Intern 2012		82
						Intäktstyngd 2013		62%

Statens servicecenter

Ekonomiskt utfall i tkr	Beslutar storlek	Disponerar	2013			2012		
			Intäkter	Kostnader	KTG	Intäkter	Kostnader	KTG
Uppdragsverksamhet								
Tjänster avseende administrativt stöd åt myndigheter	Ja	Ja	191 959	251 455	76%	74 437	152 589	
Tjänsteexport	Ja	Ja	31	27	115%			
S:a Uppdragsverksamhet			191 990	251 482		74 437	152 589	
Summa			191 990	251 482	76%	74 437	152 589	
						Intern 2013		191 206
						Intern 2012		74 324
						Intäktstyngd 2013		76%

Statens tjänstepensionsverk

Ekonomiskt utfall i tkr	Beslutar storlek	Disponerar	2013			2012		
			Intäkter	Kostnader	KTG	Intäkter	Kostnader	KTG
Uppdragsverksamhet								
Inomstatliga pensionsuppdrag	Ja	Ja	3 005	2 949	102%	3 389	2 483	136%
Pension Staten	Ja	Ja	192 602	199 033	97%	193 483	208 653	93%
Pension Uppdrag	Ja	Ja	87 233	77 671		87 575	77 036	
4 § avgiftsförordningen (exkl. tjänsteexp.)	Ja	Ja	876			1 253		
S:a Uppdragsverksamhet			283 716	279 653		285 700	288 172	
Summa			283 716	279 653	97%	285 700	288 172	93%
						Intern 2013		208 812
						Intern 2012		211 002
						Intäktstyngd 2013		60%

Statens va-nämnd

Ekonomiskt utfall i tkr	Beslutar storlek	Dispo- nerar	2013 Intäkter	2013 Kostnader	KTG	2012 Intäkter	2012 Kostnader	KTG
Offentligrättslig verksamhet								
15 § avgiftsförordningen	Nej	Ja	7			11		
S:a Offentligrättslig verksamhet			7			11		
Summa			7			11		
						Intern 2013		
						Intern 2012		
						Intäktstyngd 2013		0%

Statskontoret

Ekonomiskt utfall i tkr	Beslutar storlek	Dispo- nerar	2013 Intäkter	2013 Kostnader	KTG	2012 Intäkter	2012 Kostnader	KTG
Uppdragsverksamhet								
4 § avgiftsförordningen (exkl. tjänsteexp.)	Ja	Ja	774			1 716		
S:a Uppdragsverksamhet			774			1 716		
Summa			774			1 716		
						Intern 2013		774
						Intern 2012		1 716
						Intäktstyngd 2013		1%

Tandvårds- och läkemedelsförmånsverket

Ekonomiskt utfall i tkr	Beslutar storlek	Dispo- nerar	2013 Intäkter	2013 Kostnader	KTG	2012 Intäkter	2012 Kostnader	KTG
Uppdragsverksamhet								
4 § avgiftsförordningen (exkl. tjänsteexp.)	Ja	Ja	2			226		
S:a Uppdragsverksamhet			2			226		
Summa			2			226		
						Intern 2013		
						Intern 2012		225
						Intäktstyngd 2013		0%

Avgiftsintäkter för länsstyrelserna

Intäkter år 2013 (tkr)

Myndighet	Offentligrättslig verksamhet	Uppdragsverksamhet	4 § AvgF	Summa
Länsstyrelsen i Blekinge län	2 936	0	1 337	4 273
Länsstyrelsen i Dalarnas län	9 868	0	4 651	14 519
Länsstyrelsen i Gotlands län	1 739	4 466	402	6 607
Länsstyrelsen i Gävleborgs län	5 691	0	4 417	10 108
Länsstyrelsen i Hallands län	5 822	0	2 739	8 561
Länsstyrelsen i Jämtlands län	7 142	0	12 227	19 369
Länsstyrelsen i Jönköpings län	9 056	0	19 714	28 770
Länsstyrelsen i Kalmar län	7 973	0	4 465	12 438
Länsstyrelsen i Kronobergs län	4 705	0	14 517	19 222
Länsstyrelsen i Norrbottens län	13 672	22 226	262	36 160
Länsstyrelsen i Skåne län	17 440	2 655	20 848	40 943
Länsstyrelsen i Stockholms län	21 840	0	17 851	39 691
Länsstyrelsen i Södermanlands län	3 457	3 018	0	6 475
Länsstyrelsen i Uppsala län	4 762	1 300	1 859	7 921
Länsstyrelsen i Värmlands län	8 156	0	1 559	9 715
Länsstyrelsen i Västerbottens län	10 934	0	4 762	15 696
Länsstyrelsen i Västernorrlands län	8 382	3 361	3 656	15 399
Länsstyrelsen i Västmanlands län	4 034	179	3 743	7 956
Länsstyrelsen i Västra Götalands län	30 221	195 420	12 148	237 789
Länsstyrelsen i Örebro län	6 196	11 843	2 583	20 622
Länsstyrelsen i Östergötlands län	10 062	0	4 602	14 664

Statsrådsberedningen*Intäkter år 2013 (tkr)*

Myndighet	Offentligrättslig verksamhet	Uppdragsverksamhet	4 § AvgF	Tjänsteexport	Summa
Regeringskansliet	171 370	0	400 483	0	571 853
Svenska institutet för europapolitiska studier	0	0	1 035	0	1 035

Regeringskansliet

Ekonomiskt utfall i tkr	Beslutar storlek	Disponerar	2013			2012		
			Intäkter	Kostnader	KTG	Intäkter	Kostnader	KTG
Offentligrättslig verksamhet								
15 § avgiftsförordningen	Nej	Ja	169			156		
Ansökningsavgifter	Nej	Ja	9 759			5 347		
Ansökningsavgifter och konsuleravgifter	Nej	Nej	161 442			173 683		
S:a Offentligrättslig verksamhet			171 370			179 186		
Uppdragsverksamhet								
4 § avgiftsförordningen (exkl. tjänsteexp.)	Ja	Ja	400 483			405 414		
S:a Uppdragsverksamhet			400 483			405 414		
Summa			571 853			584 600		
						Intern 2013		363 229
						Intern 2012		354 014
						Intäktstyngd 2013		8%

Svenska institutet för europapolitiska studier

Ekonomiskt utfall i tkr	Beslutar storlek	Disponerar	2013			2012		
			Intäkter	Kostnader	KTG	Intäkter	Kostnader	KTG
Uppdragsverksamhet								
Utbildningsintäkter	Nej	Nej	901					
4 § avgiftsförordningen (exkl. tjänsteexp.)	Ja	Ja	134					
S:a Uppdragsverksamhet			1 035					
Summa			1 035					
						Intern 2013		1 035
						Intern 2012		
						Intäktstyngd 2013		7%

Utbildningsdepartementet

Intäkter år 2013 (tkr)

Myndighet	Offentligrättslig verksamhet	Uppdragsverksamhet	4 § AvgF	Tjänsteexport	Summa
Blekinge tekniska högskola	332	19 383	1 211	3 076	24 002
Centrala studiestödsnämnden	531 241	0	8	0	531 249
Dans- och cirkushögskolan	0	865	182	0	1 047
Försvarshögskolan	0	218 422	18 733	162	237 317
Gymnastik- och idrottshögskolan	0	1 039	6 024	0	7 063
Göteborgs universitet	2 908	263 349	211 641	26 523	504 421
Högskolan Dalarna	513	41 681	24 106	0	66 300
Högskolan i Borås	450	27 485	13 039	0	40 974
Högskolan i Gävle	531	22 438	1 115	0	24 084
Högskolan i Halmstad	564	23 358	6 002	0	29 924
Högskolan i Skövde	829	14 274	5 986	2 945	24 034
Högskolan Kristianstad	419	40 437	11 405	0	52 261
Högskolan på Gotland	65	3 778	2 649	0	6 492
Högskolan Väst	496	26 510	1 737	95	28 838
Institutet för rymdfysik	0	6 531	1 420	0	7 951
Karlstads universitet	941	69 147	2 489	0	72 577
Karolinska institutet	2 186	318 860	105 777	0	426 823
Konstfack	0	3 051	1 994	0	5 045
Kungl. biblioteket	0	0	8 070	0	8 070
Kungl. Konsthögskolan	0	1 192	675	0	1 867
Kungl. Musikhögskolan i Stockholm	0	798	1 014	514	2 326
Kungl. Tekniska högskolan	21	152 212	228 973	21 625	402 831
Linköpings universitet	1 217	72 157	134 422	260	208 056
Linnéuniversitetet	1 347	150 399	10 978	20 337	183 061
Luleå tekniska universitet	401	99 527	18 203	682	118 813
Lunds universitet	2 762	207 437	297 770	122 777	630 746
Malmö högskola	0	99 417	8 883	2 948	111 248
Mittuniversitetet	697	30 749	11 934	0	43 380
Myndigheten för yrkeshögskolan	84	0	0	0	84
Mälardalens högskola	1 117	24 202	13 265	0	38 584
Operahögskolan i Stockholm	0	497	0	0	497
Polarforskningssektariatet	0	0	2 349	18 835	21 184
Regionala etikprövningsnämnden i Göteborg	4 133	0	0	0	4 133
Regionala etikprövningsnämnden i Linköping	2 149	0	0	0	2 149
Regionala etikprövningsnämnden i Lund	4 409	0	0	0	4 409
Regionala etikprövningsnämnden i Stockholm	8 931	0	0	0	8 931
Regionala etikprövningsnämnden i Umeå	1 963	0	0	0	1 963
Regionala etikprövningsnämnden i Uppsala	4 746	0	0	0	4 746
Sameskolstyrelsen	30 193	0	1 450	0	31 643

Forts. Utbildningsdepartementet

Myndighet	Offentligrättslig verksamhet	Uppdragsverksamhet	4 § AvgF	Tjänsteexport	Summa
Specialpedagogiska skolmyndigheten	0	187 240	2 218	0	189 458
Statens skolinspektion	103	0	809	0	912
Statens skolverk	8 067	0	61 758	0	69 825
Stockholms dramatiska högskola	0	64	534	0	598
Stockholms universitet	5 899	173 040	55 709	0	234 648
Södertörns högskola	0	12 519	6 679	0	19 198
Umeå universitet	748	260 313	283 862	7 004	551 927
Ungdomsstyrelsen	0	0	3 849	30	3 879
Universitets- och högskolerådet	22 142	256 971	4 002	5 694	288 809
Universitetskanslersämbetet	0	0	340	0	340
Uppsala universitet	1 138	263 415	240 929	35 911	541 393
Vetenskapsrådet	0	115 519	5 547	0	121 066
Örebro universitet	699	23 730	25 699	0	50 128

Blekinge tekniska högskola

Ekonomiskt utfall i tkr	Beslutar storlek	Disponerar	2013			2012		
			Intäkter	Kostnader	KTG	Intäkter	Kostnader	KTG
Offentligrättslig verksamhet								
Högskoleprov	Nej	Ja	332	377		293	290	
S:a Offentligrättslig verksamhet			332	377		293	290	
Uppdragsverksamhet								
Uppdragsforskning	Ja	Ja	6 197	5 880	105%	10 959	10 766	102%
Uppdragsutbildning	Ja	Ja	13 186	12 590	105%	12 961	13 029	99%
4 § avgiftsförordningen (exkl. tjänsteexp.)	Ja	Ja	1 211			2 083		
Tjänsteexport	Ja	Ja	3 076	3 015	102%			
S:a Uppdragsverksamhet			23 670	21 485		26 003	23 795	
Summa			24 002	21 862	105%	26 296	24 085	101%
						Intern 2013		2 660
						Intern 2012		4 279
						Intäktstyngd 2013		5%

Centrala studiestödsnämnden

Ekonomiskt utfall i tkr	Beslutar storlek	Disponerar	2013			2012		
			Intäkter	Kostnader	KTG	Intäkter	Kostnader	KTG
Offentligrättslig verksamhet								
Återbetalningsverksamhet	Nej	Ja	458 321			465 431		
Uppläggningsavgifter	Nej	Ja	72 920			70 877		
S:a Offentligrättslig verksamhet			531 241			536 308		
Uppdragsverksamhet								
4 § avgiftsförordningen (exkl. tjänsteexp.)	Ja	Ja	8			156		
S:a Uppdragsverksamhet			8			156		
Summa			531 249			536 464		
						Intern 2013		
						Intern 2012		26
						Intäktstyngd 2013		66%

Dans- och cirkushögskolan

Ekonomiskt utfall i tkr	Beslutar storlek	Disponerar	2013 Intäkter	2013 Kostnader	KTG	2012 Intäkter	2012 Kostnader	KTG
Uppdragsverksamhet								
Uppdragsutbildning	Ja	Ja	6	6	100%	156	156	100%
Dansutbildning	Ja	Ja	859			555		
4 § avgiftsförordningen (exkl. tjänsteexp.)	Ja	Ja	182			599		
S:a Uppdragsverksamhet			1 047	6		1 310	156	
Summa			1 047	6		1 310	156	
						Intern 2013		22
						Intern 2012		
						Intäktstyngd 2013		1%

Försvärshögskolan

Ekonomiskt utfall i tkr	Beslutar storlek	Disponerar	2013 Intäkter	2013 Kostnader	KTG	2012 Intäkter	2012 Kostnader	KTG
Uppdragsverksamhet								
Uppdragsutbildning	Ja	Ja	182 955	196 867	93%	157 716	166 786	95%
Uppdragsforskning	Ja	Ja	35 430	41 975	84%	49 402	56 053	88%
Övriga intäkter av avgifter	Ja	Ja	37			538		
Tjänsteexport	Ja	Ja	162	199		162	166	
4 § avgiftsförordningen (exkl. tjänsteexp.)	Ja	Ja	18 733			15 016		
S:a Uppdragsverksamhet			237 317	239 041		222 834	223 005	
Summa			237 317	239 041	91%	222 834	223 005	93%
						Intern 2013		220 629
						Intern 2012		205 049
						Intäktstyngd 2013		47%

Gymnastik- och idrottshögskolan

Ekonomiskt utfall i tkr	Beslutar storlek	Disponerar	2013 Intäkter	2013 Kostnader	KTG	2012 Intäkter	2012 Kostnader	KTG
Uppdragsverksamhet								
Uppdragsutbildning	Ja	Ja	393	354	111%	957	806	119%
Övrigt	Ja	Ja	646	646	100%	237	237	100%
4 § avgiftsförordningen (exkl. tjänsteexp.)	Ja	Ja	6 024			4 208		
S:a Uppdragsverksamhet			7 063	1 000		5 402	1 043	
Summa			7 063	1 000		5 402	1 043	
						Intern 2013		858
						Intern 2012		582
						Intäktstyngd 2013		5%

Göteborgs universitet

Ekonomiskt utfall i tkr	Beslutar storlek	Disponerar	2013 Intäkter	2013 Kostnader	KTG	2012 Intäkter	2012 Kostnader	KTG
Offentligrättslig verksamhet								
Högskoleprovet	Nej	Ja	2 908	3 819		2 585	-3 322	
S:a Offentligrättslig verksamhet			2 908	3 819		2 585	-3 322	
Uppdragsverksamhet								
Uppdragsverksamhet	Ja	Ja	240 386	225 438	107%	213 700	205 771	104%
Upplåtande av bostadslägenhet enl regleringsbrev	Ja	Ja	22 963	22 825		21 462	23 038	
4 § avgiftsförordningen (exkl. tjänsteexp.)	Ja	Ja	211 641			192 729		
Tjänsteexport	Ja	Ja	26 523	27 197	98%	22 597	22 738	99%
S:a Uppdragsverksamhet			501 513	275 460		450 488	251 547	
Summa			504 421	279 279		453 073	248 225	
							Intern 2013	140 108
							Intern 2012	126 306
							Intäktstyngd 2013	9%

Högskolan Dalarna

Ekonomiskt utfall i tkr	Beslutar storlek	Disponerar	2013 Intäkter	2013 Kostnader	KTG	2012 Intäkter	2012 Kostnader	KTG
Offentligrättslig verksamhet								
Högskoleprovet	Nej	Ja	513	504		422	424	
S:a Offentligrättslig verksamhet			513	504		422	424	
Uppdragsverksamhet								
Uppdragsverksamhet	Ja	Ja	41 681	40 769	102%	26 296	28 692	92%
4 § avgiftsförordningen (exkl. tjänsteexp.)	Ja	Ja	24 106			23 683		
S:a Uppdragsverksamhet			65 787	40 769		49 979	28 692	
Summa			66 300	41 273		50 401	29 116	
							Intern 2013	36 156
							Intern 2012	24 655
							Intäktstyngd 2013	11%

Högskolan i Borås

Ekonomiskt utfall i tkr	Beslutar storlek	Disponerar	2013			2012		
			Intäkter	Kostnader	KTG	Intäkter	Kostnader	KTG
Offentligrättslig verksamhet								
15 § avgiftsförordningen	Nej	Ja	1	1		1	1	
Högskoleprovet	Nej	Ja	449	546		388	465	
S:a Offentligrättslig verksamhet			450	547		389	466	
Uppdragsverksamhet								
Uppdragsforskning	Ja	Ja	2 457	2 276	108%	2 905	3 067	95%
Uppdragsutbildning	Ja	Ja	20 704	26 599	78%	22 713	21 962	103%
Utbildning av studieavgiftsskyldiga studenter	Ja	Ja	3 933	4 049	97%	3 932	3 489	113%
Yrkehögskolan, KY	Ja	Ja	338	333	102%	676	637	106%
Upplåtande av bostadslägenhet 4 § avgiftsförordningen (exkl. tjänsteexp.)	Ja	Ja	53	158		60	130	
S:a Uppdragsverksamhet			40 524	33 415		42 487	29 285	
Summa			40 974	33 962		42 876	29 751	
								20 599
						Intern 2012		21 183
						Intäktstyngd 2013		7%

Högskolan i Gävle

Ekonomiskt utfall i tkr	Beslutar storlek	Disponerar	2013			2012		
			Intäkter	Kostnader	KTG	Intäkter	Kostnader	KTG
Offentligrättslig verksamhet								
Högskoleprovet	Nej	Ja	531	668		532	629	
S:a Offentligrättslig verksamhet			531	668		532	629	
Uppdragsverksamhet								
Uppdragsutbildning/-forskning	Ja	Ja	19 870	19 228	103%	24 955	18 696	133%
Övriga intäkter i verksamheten 4 § avgiftsförordningen (exkl. tjänsteexp.)	Ja	Ja	2 568	2 568	100%			
	Ja	Ja	1 115			1 726		
S:a Uppdragsverksamhet			23 553	21 796		26 681	18 696	
Summa			24 084	22 464	103%	27 213	19 325	133%
						Intern 2013		10 643
						Intern 2012		12 241
						Intäktstyngd 2013		4%

Högskolan i Halmstad

Ekonomiskt utfall i tkr	Beslutar storlek	Disponerar	2013 Intäkter	2013 Kostnader	KTG	2012 Intäkter	2012 Kostnader	KTG
Offentligrättslig verksamhet								
Högskoleprovet	Nej	Ja	564	564		486	360	
S:a Offentligrättslig verksamhet			564	564		486	360	
Uppdragsverksamhet								
Uppdragsverksamhet 4 § avgiftsförordningen (exkl. tjänsteexp.)	Ja	Ja	23 358	23 646	99%	21 875	20 672	106%
	Ja	Ja	6 002			6 357		
S:a Uppdragsverksamhet			29 360	23 646		28 232	20 672	
Summa			29 924	24 210	99%	28 718	21 032	106%
						Intern 2013		7 703
						Intern 2012		9 976
						Intäktstyngd 2013		6%

Högskolan i Skövde

Ekonomiskt utfall i tkr	Beslutar storlek	Disponerar	2013 Intäkter	2013 Kostnader	KTG	2012 Intäkter	2012 Kostnader	KTG
Offentligrättslig verksamhet								
Högskoleprovet	Nej	Ja	829	889		978	951	
S:a Offentligrättslig verksamhet			829	889		978	951	
Uppdragsverksamhet								
Uppdragsverksamhet 4 § avgiftsförordningen (exkl. tjänsteexp.)	Ja	Ja	14 274	12 448	115%	7 038	8 720	81%
	Ja	Ja	5 986			7 642		
Tjänsteexport	Ja	Ja	2 945	3 021	97%			
S:a Uppdragsverksamhet			23 205	15 469		14 680	8 720	
Summa			24 034	16 358		15 658	9 671	
						Intern 2013		13 534
						Intern 2012		5 399
						Intäktstyngd 2013		6%

Högskolan Kristianstad

Ekonomiskt utfall i tkr	Beslutar storlek	Disponerar	2013			2012		
			Intäkter	Kostnader	KTG	Intäkter	Kostnader	KTG
Offentligrättslig verksamhet								
Högskoleprovet	Nej	Ja	419	434		410	410	
S:a Offentligrättslig verksamhet			419	434		410	410	
Uppdragsverksamhet								
Uppdragsforskning	Ja	Ja	1 799	1 930	93%	3 384	3 444	98%
Uppdragsutbildning	Ja	Ja	28 670	24 424	117%	25 130	24 714	102%
Beställd utbildning	Ja	Ja	7 827	8 533	92%	3 246	4 864	67%
Studieavgifter	Ja	Ja	2 141	2 141	100%	1 269	1 269	100%
4 § avgiftsförordningen (exkl. tjänsteexp.)	Ja	Ja	11 405			7 564		
S:a Uppdragsverksamhet			51 842	37 028		40 593	34 291	
Summa			52 261	37 462		41 003	34 701	
						Intern 2013		31 280
						Intern 2012		16 994
						Intäktstyngd 2013		11%

Högskolan på Gotland

Ekonomiskt utfall i tkr	Beslutar storlek	Disponerar	2013			2012		
			Intäkter	Kostnader	KTG	Intäkter	Kostnader	KTG
Offentligrättslig verksamhet								
Högskoleprovet	Nej	Ja	65	78		94	113	
S:a Offentligrättslig verksamhet			65	78		94	113	
Uppdragsverksamhet								
Beställd utbildning	Ja	Ja	1 964	2 376	83%	5 548	5 440	102%
Yrkeshögskola/ KYutbildning	Ja	Ja	954	932	102%	1 547	1 518	102%
Uppdragsutbildning	Ja	Ja	67	192		707	653	108%
Studieavgifter	Ja	Ja	220	161	137%	530	548	97%
Uppdragsforskning	Ja	Ja	573	539	106%	1 311	1 302	101%
4 § avgiftsförordningen (exkl. tjänsteexp.)	Ja	Ja	2 649			6 580		
Tjänsteexport	Ja	Ja				7	7	
S:a Uppdragsverksamhet			6 427	4 200		16 230	9 468	
Summa			6 492	4 278		16 324	9 581	
						Intern 2013		3 406
						Intern 2012		8 298
						Intäktstyngd 2013		7%

Högskolan Väst

Ekonomiskt utfall i tkr	Beslutar storlek	Disponerar	2013			2012		
			Intäkter	Kostnader	KTG	Intäkter	Kostnader	KTG
Offentligrättslig verksamhet								
Högskoleprovet	Nej	Ja	495	515		506	558	
15 § avgiftsförordningen	Nej	Ja	1	1		2	2	
S:a Offentligrättslig verksamhet			496	516		508	560	
Uppdragsverksamhet								
Uppdragsverksamhet	Ja	Ja	24 146	21 749	111%	20 292	19 563	104%
Studieavgift tredjelandsstudent	Ja	Ja	2 364	2 100	113%	781	1 170	67%
Tjänsteexport	Ja	Ja	95	95	100%	87	100	87%
4 § avgiftsförordningen (exkl. tjänsteexp.)	Ja	Ja	1 737			1 479		
S:a Uppdragsverksamhet			28 342	23 944		22 639	20 833	
Summa			28 838	24 460	111%	23 147	21 393	102%
						Intern 2013		17 750
						Intern 2012		10 369
						Intäktstyngd 2013		6%

Institutet för rymdfysik

Ekonomiskt utfall i tkr	Beslutar storlek	Disponerar	2013			2012		
			Intäkter	Kostnader	KTG	Intäkter	Kostnader	KTG
Uppdragsverksamhet								
Drift av EISCAT mottagarstation	Ja	Ja	1 997	2 293		2 259	2 555	
Drift av personalmatsal	Ja	Ja	599	1 145		608	1 057	
Lokaler	Ja	Ja	3 553	3 704		3 438	3 639	
Undervisning	Ja	Ja	382	654		362	601	
4 § avgiftsförordningen (exkl. tjänsteexp.)	Ja	Ja	1 420			1 118		
S:a Uppdragsverksamhet			7 951	7 796		7 785	7 852	
Summa			7 951	7 796		7 785	7 852	
						Intern 2013		4 048
						Intern 2012		3 976
						Intäktstyngd 2013		9%

Karlstads universitet

Ekonomiskt utfall i tkr	Beslutar storlek	Disponerar	2013			2012		
			Intäkter	Kostnader	KTG	Intäkter	Kostnader	KTG
Offentligrättslig verksamhet								
Högskoleprovet	Nej	Ja	941	1 190		757	757	
S:a Offentligrättslig verksamhet			941	1 190		757	757	
Uppdragsverksamhet								
Uppdragsforskning	Ja	Ja	18 891	19 115	99%	17 275	16 898	102%
Uppdragsutbildning	Ja	Ja	50 256	50 175	100%	44 420	44 573	100%
4 § avgiftsförordningen (exkl. tjänsteexp.)	Ja	Ja	2 489			3 845		
S:a Uppdragsverksamhet			71 636	69 290		65 540	61 471	
Summa			72 577	70 480		66 297	62 228	
						Intern 2013	54 207	
						Intern 2012	40 445	
						Intäktstyngd 2013	7%	

Karolinska institutet

Ekonomiskt utfall i tkr	Beslutar storlek	Disponerar	2013			2012		
			Intäkter	Kostnader	KTG	Intäkter	Kostnader	KTG
Offentligrättslig verksamhet								
Tandvårdscentral	Nej	Nej	2 186	2 219		2 117	2 114	
S:a Offentligrättslig verksamhet			2 186	2 219		2 117	2 114	
Uppdragsverksamhet								
Beställd utbildning	Ja	Ja	5 775	6 756	85%	6 852	8 519	80%
Forskning	Ja	Ja	260 978	266 706	98%	349 414	327 207	107%
Övrig utbildning	Ja	Ja	52 107	55 949	93%	84 541	73 668	115%
4 § avgiftsförordningen (exkl. tjänsteexp.)	Ja	Ja	105 777			81 916		
S:a Uppdragsverksamhet			424 637	329 411		522 723	409 394	
Summa			426 823	331 630		524 840	411 508	
						Intern 2013	133 346	
						Intern 2012	104 190	
						Intäktstyngd 2013	7%	

Konstfack

Ekonomiskt utfall i tkr	Beslutar storlek	Disponerar	2013			2012		
			Intäkter	Kostnader	KTG	Intäkter	Kostnader	KTG
Uppdragsverksamhet								
Uppdragsutbildning	Ja	Ja	1 532	1 525	100%	1 350	1 371	98%
Övrig uppdragsverksamhet	Ja	Ja	261	261	100%	250	188	133%
Studieavgifter	Ja	Ja	1 258	1 274	99%	753	753	100%
4 § avgiftsförordningen (exkl. tjänsteexp.)	Ja	Ja	1 994			1 690		
S:a Uppdragsverksamhet			5 045	3 060		4 043	2 312	
Summa			5 045	3 060		4 043	2 312	
						Intern 2013		2 068
						Intern 2012		1 423
						Intäktstyngd 2013		3%

Kungl. biblioteket

Ekonomiskt utfall i tkr	Beslutar storlek	Disponerar	2013			2012		
			Intäkter	Kostnader	KTG	Intäkter	Kostnader	KTG
Uppdragsverksamhet								
4 § avgiftsförordningen (exkl. tjänsteexp.)	Ja	Ja	8 070			7 538		
S:a Uppdragsverksamhet			8 070			7 538		
Summa			8 070			7 538		
						Intern 2013		3 690
						Intern 2012		3 831
						Intäktstyngd 2013		2%

Kungl. Konsthögskolan

Ekonomiskt utfall i tkr	Beslutar storlek	Disponerar	2013			2012		
			Intäkter	Kostnader	KTG	Intäkter	Kostnader	KTG
Uppdragsverksamhet								
Studieavgifter	Ja	Ja	7	7	100%	8	8	100%
Beställd utbildning	Ja	Ja	634	601	105%	570	570	100%
Uthyrning av lokaler	Ja	Ja	551			575	575	
4 § avgiftsförordningen (exkl. tjänsteexp.)	Ja	Ja	675			183		
S:a Uppdragsverksamhet			1 867	608		1 336	1 153	
Summa			1 867	608		1 336	1 153	
						Intern 2013		984
						Intern 2012		570
						Intäktstyngd 2013		3%

Kungl. Musikhögskolan i Stockholm

Ekonomiskt utfall i tkr	Beslutar storlek	Disponerar	2013 Intäkter	2013 Kostnader	KTG	2012 Intäkter	2012 Kostnader	KTG
Uppdragsverksamhet								
Uppdragsutbildning	Ja	Ja	40	40	100%	60	60	100%
Upplåtande av bostad till studenter 4 § avgiftsförordningen (exkl. tjänsteexp.)	Ja	Ja	758	810		818	854	
Tjänsteexport	Ja	Ja	1 014			801		
Beställd utbildning	Ja	Ja	514	514	100%			
Caféintäkter	Ja	Ja				301	301	100%
Studieavgifter	Ja	Ja				1 327	1 488	89%
S:a Uppdragsverksamhet			2 326	1 364		4 072	3 468	
Summa			2 326	1 364		4 072	3 468	
						Intern 2013		338
						Intern 2012		319
						Intäktstyngd 2013		2%

Kungl. Tekniska högskolan

Ekonomiskt utfall i tkr	Beslutar storlek	Disponerar	2013 Intäkter	2013 Kostnader	KTG	2012 Intäkter	2012 Kostnader	KTG
Offentligrättslig verksamhet								
Offentligrättsligt	Nej	Ja	21	21		46	46	
S:a Offentligrättslig verksamhet			21	21		46	46	
Uppdragsverksamhet								
Uppdragsverksamhet	Ja	Ja	105 981	102 426	103%	135 083	132 013	102%
Studieavgifter	Ja	Ja	46 231	50 104	92%	29 739	32 871	90%
4 § avgiftsförordningen (exkl. tjänsteexp.)	Ja	Ja	228 973			181 997		
Tjänsteexport	Ja	Ja	21 625	21 625	100%	12 898	12 508	103%
S:a Uppdragsverksamhet			402 810	174 155		359 717	177 392	
Summa			402 831	174 176		359 763	177 438	
						Intern 2013		156 652
						Intern 2012		124 030
						Intäktstyngd 2013		10%

Linköpings universitet

Ekonomiskt utfall i tkr	Beslutar storlek	Disponerar	2013 Intäkter	2013 Kostnader	KTG	2012 Intäkter	2012 Kostnader	KTG
Offentligrättslig verksamhet								
Högskoleprovet	Nej	Ja	1 216	1 843		942	1 200	
15 § avgiftsförordningen	Nej	Ja	1	1		2	2	
S:a Offentligrättslig verksamhet			1 217	1 844		944	1 202	
Uppdragsverksamhet								
Uppdragsforskning	Ja	Ja	50 632	47 805	106%	49 109	46 444	106%
Uppdragsutbildning	Ja	Ja	13 540	14 105	96%	17 659	18 266	97%
Studieavgifter	Ja	Ja	7 985	11 970	67%	7 001	5 156	136%
Tjänsteexport	Ja	Ja	260	260	100%	699	582	120%
4 § avgiftsförordningen (exkl. tjänsteexp.)	Ja	Ja	134 422			136 287		
S:a Uppdragsverksamhet			206 839	74 140		210 755	70 448	
Summa			208 056	75 984		211 699	71 650	
						Intern 2013		47 667
						Intern 2012		56 524
						Intäktstyngd 2013		6%

Linnéuniversitetet

Ekonomiskt utfall i tkr	Beslutar storlek	Disponerar	2013 Intäkter	2013 Kostnader	KTG	2012 Intäkter	2012 Kostnader	KTG
Offentligrättslig verksamhet								
Högskoleprovet	Nej	Ja	1 347	1 341		1 489	1 573	
S:a Offentligrättslig verksamhet			1 347	1 341		1 489	1 573	
Uppdragsverksamhet								
Uppdragsutbildning	Ja	Ja	118 149	117 995	100%	87 953	88 583	99%
Studieavgifter	Ja	Ja	9 540	9 778	98%	3 794	4 174	91%
Uppdragsforskning	Ja	Ja	22 710	24 297	93%	16 321	15 043	108%
Tjänsteexport	Ja	Ja	20 337	20 450	99%	18 532	17 184	108%
4 § avgiftsförordningen (exkl. tjänsteexp.)	Ja	Ja	10 978			11 630		
S:a Uppdragsverksamhet			181 714	172 520		138 230	124 984	
Summa			183 061	173 861		139 719	126 557	
						Intern 2013		128 739
						Intern 2012		91 752
						Intäktstyngd 2013		12%

Luleå tekniska universitet

Ekonomiskt utfall i tkr	Beslutar storlek	Disponerar	2013			2012			
			Intäkter	Kostnader	KTG	Intäkter	Kostnader	KTG	
Offentligrättslig verksamhet									
Högskoleprovet	Nej	Ja	401	501		406	495		
S:a Offentligrättslig verksamhet			401	501		406	495		
Uppdragsverksamhet									
Uppdragsverksamhet	Ja	Ja	99 527	98 560	101%	121 658	115 899	105%	
4 § avgiftsförordningen (exkl. tjänsteexp.)	Ja	Ja	18 203			15 983			
Tjänsteexport	Ja	Ja	682	520	131%	692	692	100%	
S:a Uppdragsverksamhet			118 412	99 080		138 333	116 591		
Summa			118 813	99 581		138 739	117 086		
								Intern 2013	19 507
								Intern 2012	18 960
								Intäktstyngd 2013	8%

Lunds universitet

Ekonomiskt utfall i tkr	Beslutar storlek	Disponerar	2013			2012			
			Intäkter	Kostnader	KTG	Intäkter	Kostnader	KTG	
Offentligrättslig verksamhet									
Högskoleprovet	Nej	Ja	2 724	2 935		2 375	3 017		
Övrigt	Nej	Ja	38			79			
S:a Offentligrättslig verksamhet			2 762	2 935		2 454	3 017		
Uppdragsverksamhet									
Beställd utbildning	Ja	Ja	7 545	-66		9 322	3 555		
Uppdragsforskning	Ja	Ja	90 298	91 792	98%	89 057	75 502	118%	
Uppdragsutbildning	Ja	Ja	48 799	63 512	77%	41 286	61 913	67%	
Uthyrning bostäder studenter gästforskare	Ja	Ja	52 749	73 533		45 159	45 159		
Biljett- och programintäkter	Ja	Ja	778	778		645	645		
Inträde till museum	Ja	Ja	711	711		922	922		
Redovisningstjänster anknutna stiftelser	Ja	Ja	6 272	6 272	100%	6 615	6 615	100%	
Anmälningsavgifter, avgiftsstudenter	Ja	Ja	285	285	100%				
4 § avgiftsförordningen (exkl. tjänsteexp.)	Ja	Ja	297 770			295 700			
Tjänsteexport	Ja	Ja	122 777	122 777	100%	80 312	80 312	100%	
S:a Uppdragsverksamhet			627 984	359 594		569 018	274 623		
Summa			630 746	362 529		571 472	277 640		
								Intern 2013	123 548
								Intern 2012	113 337
								Intäktstyngd 2013	9%

Malmö högskola

Ekonomiskt utfall i tkr	Beslutar storlek	Disponerar	2013			2012		
			Intäkter	Kostnader	KTG	Intäkter	Kostnader	KTG
Uppdragsverksamhet								
Uppdragsutbildning	Ja	Ja	64 711	60 604	107%	65 826	58 731	112%
Tandvård	Ja	Ja	16 333	15 759	104%	15 824	15 885	100%
Studieavgiftsskyldiga studenter	Ja	Ja	2 179	2 179	100%	4 458	4 458	100%
Uppdragsforskning	Ja	Ja	16 194	17 392	93%	22 282	22 684	98%
4 § avgiftsförordningen (exkl. tjänsteexp.)	Ja	Ja	8 883			6 031		
Tjänsteexport	Ja	Ja	2 948	2 948	100%			
S:a Uppdragsverksamhet			111 248	98 882		114 421	101 758	
Summa			111 248	98 882	104%	114 421	101 758	107%
						Intern 2013		46 465
						Intern 2012		33 974
						Intäktstyngd 2013		9%

Mittuniversitetet

Ekonomiskt utfall i tkr	Beslutar storlek	Disponerar	2013			2012		
			Intäkter	Kostnader	KTG	Intäkter	Kostnader	KTG
Offentligrättslig verksamhet								
Högskoleprovet	Nej	Ja	697	916		639	688	
S:a Offentligrättslig verksamhet			697	916		639	688	
Uppdragsverksamhet								
Uppdragsforskning	Ja	Ja	13 901	12 238	114%	11 390	11 542	99%
Uppdragsutbildning	Ja	Ja	11 277	10 288	110%	9 869	8 709	113%
Beställd utbildning	Ja	Ja	2 012	2 017	100%	1 603	1 603	100%
Studieavgifter	Ja	Ja	2 316	2 340	99%	2 384	1 876	127%
Nationellt Vintersportcentrum	Ja	Ja	1 243	1 598	78%	1 303	1 357	96%
4 § avgiftsförordningen (exkl. tjänsteexp.)	Ja	Ja	11 934			9 853		
S:a Uppdragsverksamhet			42 683	28 481		36 402	25 087	
Summa			43 380	29 397		37 041	25 775	
						Intern 2013		21 654
						Intern 2012		16 822
						Intäktstyngd 2013		5%

Myndigheten för yrkeshögskolan

Ekonomiskt utfall i tkr	Beslutar storlek	Disponerar	2013			2012		
			Intäkter	Kostnader	KTG	Intäkter	Kostnader	KTG
Offentligrättslig verksamhet								
Uppdragsverksamhet	Nej	Nej	84	84				
Avgifter för utbildningsanordnare	Nej	Nej				65	65	
S:a Offentligrättslig verksamhet			84	84		65	65	
Summa			84	84		65	65	
						Intern 2013		
						Intern 2012		
						Intäktstyngd 2013		0%

Mälardalens högskola

Ekonomiskt utfall i tkr	Beslutar storlek	Disponerar	2013			2012		
			Intäkter	Kostnader	KTG	Intäkter	Kostnader	KTG
Offentligrättslig verksamhet								
Högskoleprovet	Nej	Ja	1 117	1 133		952	1 338	
S:a Offentligrättslig verksamhet			1 117	1 133		952	1 338	
Uppdragsverksamhet								
Uppdragsforskning	Ja	Ja	5 968	5 997	100%	5 480	5 480	100%
Uppdragsutbildning	Ja	Ja	18 234	18 763	97%	13 632	15 703	87%
4 § avgiftsförordningen (exkl. tjänsteexp.)	Ja	Ja	13 265			20 383		
S:a Uppdragsverksamhet			37 467	24 760		39 495	21 183	
Summa			38 584	25 893		40 447	22 521	
						Intern 2013		18 546
						Intern 2012		17 480
						Intäktstyngd 2013		5%

Operahögskolan i Stockholm

Ekonomiskt utfall i tkr	Beslutar storlek	Disponerar	2013			2012		
			Intäkter	Kostnader	KTG	Intäkter	Kostnader	KTG
Uppdragsverksamhet								
Ersättning student 3e land	Ja	Ja	497	497	100%	484	404	120%
S:a Uppdragsverksamhet			497	497		484	404	
Summa			497	497	100%	484	404	120%
						Intern 2013		417
						Intern 2012		404
						Intäktstyngd 2013		2%

Polarforskningssekretariatet

Ekonomiskt utfall i tkr	Beslutar storlek	Disponerar	2013			2012		
			Intäkter	Kostnader	KTG	Intäkter	Kostnader	KTG
Uppdragsverksamhet								
Tjänsteexport	Ja	Ja	18 835	20 691		37 677	36 014	
4 § avgiftsförordningen (exkl. tjänsteexp.)	Ja	Ja	2 349			2 018		
S:a Uppdragsverksamhet			21 184	20 691		39 695	36 014	
Summa			21 184	20 691		39 695	36 014	
						Intern 2013		1 124
						Intern 2012		1 199
						Intäktstyngd 2013		37%

Regionala etikprövningsnämnden i Göteborg

Ekonomiskt utfall i tkr	Beslutar storlek	Disponerar	2013			2012		
			Intäkter	Kostnader	KTG	Intäkter	Kostnader	KTG
Offentligrättslig verksamhet								
Etikprövningsverksamhet	Nej	Nej	4 133	5 252	79%	3 941	4 969	79%
S:a Offentligrättslig verksamhet			4 133	5 252		3 941	4 969	
Summa			4 133	5 252	79%	3 941	4 969	79%
						Intern 2013		930
						Intern 2012		1 096
						Intäktstyngd 2013		79%

Regionala etikprövningsnämnden i Linköping

Ekonomiskt utfall i tkr	Beslutar storlek	Disponerar	2013			2012		
			Intäkter	Kostnader	KTG	Intäkter	Kostnader	KTG
Offentligrättslig verksamhet								
Etikprövningsverksamhet	Nej	Nej	2 149	3 037	71%	2 259	3 258	69%
S:a Offentligrättslig verksamhet			2 149	3 037		2 259	3 258	
Summa			2 149	3 037	71%	2 259	3 258	69%
						Intern 2013		684
						Intern 2012		758
						Intäktstyngd 2013		71%

Regionala etikprövningsnämnden i Lund

Ekonomiskt utfall i tkr	Beslutar storlek	Disponerar	2013 Intäkter	2013 Kostnader	KTG	2012 Intäkter	2012 Kostnader	KTG
Offentligrättslig verksamhet								
Etikprövningsverksamhet	Nej	Nej	4 409	5 684	78%	3 721	5 385	69%
S:a Offentligrättslig verksamhet			4 409	5 684		3 721	5 385	
Summa			4 409	5 684	78%	3 721	5 385	69%
						Intern 2013		1 382
						Intern 2012		1 248
						Intäktstyngd 2013		78%

Regionala etikprövningsnämnden i Stockholm

Ekonomiskt utfall i tkr	Beslutar storlek	Disponerar	2013 Intäkter	2013 Kostnader	KTG	2012 Intäkter	2012 Kostnader	KTG
Offentligrättslig verksamhet								
Etikprövningsverksamhet	Nej	Nej	8 930	10 092	88%	9 342		
15 § avgiftsförordningen	Nej	Ja	1					
S:a Offentligrättslig verksamhet			8 931	10 092		9 342		
Summa			8 931	10 092	88%	9 342		
						Intern 2013		3 557
						Intern 2012		3 695
						Intäktstyngd 2013		89%

Regionala etikprövningsnämnden i Umeå

Ekonomiskt utfall i tkr	Beslutar storlek	Disponerar	2013 Intäkter	2013 Kostnader	KTG	2012 Intäkter	2012 Kostnader	KTG
Offentligrättslig verksamhet								
Etikprövningsverksamhet	Nej	Nej	1 963	3 231	61%	1 839	3 273	56%
S:a Offentligrättslig verksamhet			1 963	3 231		1 839	3 273	
Summa			1 963	3 231	61%	1 839	3 273	56%
						Intern 2013		1 066
						Intern 2012		1 103
						Intäktstyngd 2013		61%

Regionala etikprövningsnämnden i Uppsala

Ekonomiskt utfall i tkr	Beslutar storlek	Disponerar	2013 Intäkter	2013 Kostnader	KTG	2012 Intäkter	2012 Kostnader	KTG
Offentligrättslig verksamhet								
Etikprövningsverksamhet	Nej	Nej	4 744	5 754	82%	4 536		
15 § avgiftsförordningen	Nej	Ja	2			2		
S:a Offentligrättslig verksamhet			4 746	5 754		4 538		
Summa			4 746	5 754	82%	4 538		
						Intern 2013		1 691
						Intern 2012		1 544
						Intäktstyngd 2013		83%

Sameskolstyrelsen

Ekonomiskt utfall i tkr	Beslutar storlek	Disponerar	2013 Intäkter	2013 Kostnader	KTG	2012 Intäkter	2012 Kostnader	KTG
Offentligrättslig verksamhet								
Ersättning från kommun för undervisning	Nej	Ja	13 240			12 055		
Ersättning från kommun för förskoleklass	Nej	Ja	1 879			1 540		
Ersättning från kommun för förskola	Nej	Ja	12 218			11 783		
Ersättning från kommun för fritids	Nej	Ja	2 856			2 701		
S:a Offentligrättslig verksamhet			30 193			28 079		
Uppdragsverksamhet								
4 § avgiftsförordningen (exkl. tjänsteexp.)	Ja	Ja	1 450			811		
Uthyrning av motorvärmare	Ja	Ja				23		
S:a Uppdragsverksamhet			1 450			834		
Summa			31 643			28 913		
						Intern 2013		
						Intern 2012		
						Intäktstyngd 2013		51%

Specialpedagogiska skolmyndigheten

Ekonomiskt utfall i tkr	Beslutar storlek	Disponerar	2013			2012		
			Intäkter	Kostnader	KTG	Intäkter	Kostnader	KTG
Uppdragsverksamhet								
Assistans enl. avtal kommuner	Ja	Ja	19 511			17 173		
Förskoleklass & fritidsverksamhet	Nej	Ja	26 709	26 066	102%	23 968	24 067	100%
Ersättning fr kommun för elev i specialskola	Nej	Ja	136 256	136 256		111 473	111 473	
Kost & inkvartering kurser	Ja	Ja	421			1 316		
Läromedel	Ja	Ja	2 012	2 012		1 906	1 906	
Övriga avgifter	Ja	Ja	2 331			2 165		
4 § avgiftsförordningen (exkl. tjänsteexp.)	Ja	Ja	2 218			2 630		
S:a Uppdragsverksamhet			189 458	164 334		160 631	137 446	
Summa			189 458	164 334		160 631	137 446	
						Intern 2013		438
						Intern 2012		797
						Intäktstyngd 2013		23%

Statens skolinspektion

Ekonomiskt utfall i tkr	Beslutar storlek	Disponerar	2013			2012		
			Intäkter	Kostnader	KTG	Intäkter	Kostnader	KTG
Offentligrättslig verksamhet								
15 § avgiftsförordningen	Nej	Ja	103			73		
S:a Offentligrättslig verksamhet			103			73		
Uppdragsverksamhet								
4 § avgiftsförordningen (exkl. tjänsteexp.)	Ja	Ja	809			1 015		
S:a Uppdragsverksamhet			809			1 015		
Summa			912			1 088		
						Intern 2013		
						Intern 2012		82
						Intäktstyngd 2013		0%

Statens skolverk

Ekonomiskt utfall i tkr	Beslutar storlek	Disponerar	2013 Intäkter	2013 Kostnader	KTG	2012 Intäkter	2012 Kostnader	KTG
Offentligrättslig verksamhet								
15 § avgiftsförordningen	Nej	Ja	34			14		
Avgift Lärarlegitimation	Nej	Nej	8 033	8 021				
S:a Offentligrättslig verksamhet			8 067	8 021		14		
Uppdragsverksamhet								
4 § avgiftsförordningen (exkl. tjänsteexp.)	Ja	Ja	61 758			54 289		
S:a Uppdragsverksamhet			61 758			54 289		
Summa			69 825	8 021		54 303		
						Intern 2013		24
						Intern 2012		176
						Intäktstyngd 2013		5%

Stockholms dramatiska högskola

Ekonomiskt utfall i tkr	Beslutar storlek	Disponerar	2013 Intäkter	2013 Kostnader	KTG	2012 Intäkter	2012 Kostnader	KTG
Uppdragsverksamhet								
Uppdragsutbildning	Ja	Ja	64	64	100%	309	330	94%
Tjänsteexport	Ja	Ja				2 647	2 647	
4 § avgiftsförordningen (exkl. tjänsteexp.)	Ja	Ja	534			1 548		
S:a Uppdragsverksamhet			598	64		4 504	2 977	
Summa			598	64		4 504	2 977	
						Intern 2013		
						Intern 2012		2 647
						Intäktstyngd 2013		0%

Stockholms universitet

Ekonomiskt utfall i tkr	Beslutar storlek	Disponerar	2013			2012		
			Intäkter	Kostnader	KTG	Intäkter	Kostnader	KTG
Offentligrättslig verksamhet								
15 § avgiftsförordningen	Nej	Ja	16			3		
Högskoleprovet	Nej	Ja	5 883	7 611		5 542	6 591	
S:a Offentligrättslig verksamhet			5 899	7 611		5 545	6 591	
Uppdragsverksamhet								
Uppdragsforskning	Ja	Ja	63 352	59 651	106%	80 130	73 576	109%
Uppdragsutbildning	Ja	Ja	109 688	68 904		95 773	86 560	111%
4 § avgiftsförordningen (exkl. tjänsteexp.)	Ja	Ja	55 709			54 759		
S:a Uppdragsverksamhet			228 749	128 555		230 662	160 136	
Summa			234 648	136 166		236 207	166 727	110%
						Intern 2013		137 667
						Intern 2012		122 294
						Intäktstyngd 2013		6%

Södertörns högskola

Ekonomiskt utfall i tkr	Beslutar storlek	Disponerar	2013			2012		
			Intäkter	Kostnader	KTG	Intäkter	Kostnader	KTG
Uppdragsverksamhet								
Uppdragsforskning	Ja	Ja	3 692	3 725	99%	3 024	2 667	113%
Uppdragsutbildning	Ja	Ja	8 497	7 586	112%	7 103	6 825	104%
Utbildning av studieavgiftsskyldiga studenter	Ja	Ja	330	330	100%			
4 § avgiftsförordningen (exkl. tjänsteexp.)	Ja	Ja	6 679			7 006		
S:a Uppdragsverksamhet			19 198	11 641		17 133	9 492	
Summa			19 198	11 641		17 133	9 492	
						Intern 2013		9 039
						Intern 2012		6 264
						Intäktstyngd 2013		3%

Umeå universitet

Ekonomiskt utfall i tkr	Beslutar storlek	Disponerar	2013 Intäkter	2013 Kostnader	KTG	2012 Intäkter	2012 Kostnader	KTG
Offentligrättslig verksamhet								
Högskoleprovet	Nej	Ja	748	743		742	795	
S:a Offentligrättslig verksamhet			748	743		742	795	
Uppdragsverksamhet								
Uppdragsforskning	Ja	Ja	150 033	150 318	100%	201 609	143 110	141%
Uppdragsutbildning	Ja	Ja	96 658	99 493	97%	126 786	100 400	126%
Studieavgifter 4 § avgiftsförordningen (exkl. tjänsteexp.)	Ja	Ja	13 622	13 600	100%	8 139	8 100	100%
Tjänsteexport	Ja	Ja	7 004	7 004	100%	267 951	7 306	100%
S:a Uppdragsverksamhet			551 179	270 415		611 791	258 916	
Summa			551 927	271 158	99%	612 533	259 711	133%
						Intern 2013		357 673
						Intern 2012		378 961
						Intäktstyngd 2013		14%

Ungdomsstyrelsen

Ekonomiskt utfall i tkr	Beslutar storlek	Disponerar	2013 Intäkter	2013 Kostnader	KTG	2012 Intäkter	2012 Kostnader	KTG
Uppdragsverksamhet								
4 § avgiftsförordningen (exkl. tjänsteexp.)	Ja	Ja	3 849			3 227		
Tjänsteexport	Ja	Ja	30					
S:a Uppdragsverksamhet			3 879			3 227		
Summa			3 879			3 227		
						Intern 2013		
						Intern 2012		53
						Intäktstyngd 2013		5%

Universitets- och högskolerådet

Ekonomiskt utfall i tkr	Beslutar storlek	Disponerar	2013			2012		
			Intäkter	Kostnader	KTG	Intäkter	Kostnader	KTG
Offentligrättslig verksamhet								
Högskoleprovet, anmälningsavgift	Nej	Ja	22 142	20 537				
S:a Offentligrättslig verksamhet			22 142	20 537				
Uppdragsverksamhet								
Antagningstjänst och licenstagstjänst	Ja	Ja	193 718	184 024	105%			
LADOK	Nej	Ja	58 933	60 431	98%			
Övriga antagningstjänster	Ja	Ja	4 320	4 320	100%			
Tjänsteexport	Ja	Ja	5 694	5 694	100%			
4 § avgiftsförordningen (exkl. tjänsteexp.)	Ja	Ja	4 002					
S:a Uppdragsverksamhet			266 667	254 469				
Summa			288 809	275 006	103%			
						Intern 2013	248 340	
						Intern 2012		
						Intäktstyngd 2013	66%	

Universitetskanslersämbetet

Ekonomiskt utfall i tkr	Beslutar storlek	Disponerar	2013			2012		
			Intäkter	Kostnader	KTG	Intäkter	Kostnader	KTG
Uppdragsverksamhet								
4 § avgiftsförordningen (exkl. tjänsteexp.)	Ja	Ja	340					
S:a Uppdragsverksamhet			340					
Summa			340					
						Intern 2013	340	
						Intern 2012		
						Intäktstyngd 2013	0%	

Uppsala universitet

Ekonomiskt utfall i tkr	Beslutar storlek	Disponerar	2013			2012		
			Intäkter	Kostnader	KTG	Intäkter	Kostnader	KTG
Offentligrättslig verksamhet								
Högskoleprovet	Nej	Ja	1 138	1 207		922	954	
S:a Offentligrättslig verksamhet			1 138	1 207		922	954	
Uppdragsverksamhet								
Beställd utbildning	Ja	Ja	919	731	126%	328	243	135%
Museiverksamhet, entréavgifter	Ja	Ja	2 098			1 884		
Uppdragsforskning	Ja	Ja	120 787	114 789	105%	121 614	115 411	105%
Uppdragsutbildning	Ja	Ja	88 584	86 167	103%	78 676	78 181	101%
Uthyrning av lokaler	Ja	Ja	28 169			26 921		
Studieavgifter	Ja	Ja	22 289	22 297	100%	16 781	15 023	112%
Yrkehögskolan, KY mm	Ja	Ja	569	569	100%			
Tjänsteexport	Ja	Ja	35 911	34 646	104%	40 073	38 362	104%
4 § avgiftsförordningen (exkl. tjänsteexp.)	Ja	Ja	240 929			233 208		
S:a Uppdragsverksamhet			540 255	259 199		519 485	247 220	
Summa			541 393	260 406		520 407	248 174	
						Intern 2013	191 019	
						Intern 2012	186 086	
						Intäktstyngd 2013	9%	

Vetenskapsrådet

Ekonomiskt utfall i tkr	Beslutar storlek	Disponerar	2013			2012		
			Intäkter	Kostnader	KTG	Intäkter	Kostnader	KTG
Offentligrättslig verksamhet								
Forskningsstöd						1		
S:a Offentligrättslig verksamhet						1		
Uppdragsverksamhet								
SUNET	Ja	Ja	115 519	160 503		112 934	156 622	
4 § avgiftsförordningen (exkl. tjänsteexp.)	Ja	Ja	5 547			6 344		
S:a Uppdragsverksamhet			121 066	160 503		119 278	156 622	
Summa			121 066	160 503		119 279	156 622	
						Intern 2013	107 279	
						Intern 2012	100 636	
						Intäktstyngd 2013	32%	

Örebro universitet

Ekonomiskt utfall i tkr	Beslutar storlek	Dispo- nerar	2013			2012		
			Intäkter	Kostnader	KTG	Intäkter	Kostnader	KTG
Offentligrättslig verksamhet								
Högskoleprovet	Nej	Ja	699	1 204		606	1 065	
S:a Offentligrättslig verksamhet			699	1 204		606	1 065	
Uppdragsverksamhet								
Uppdragsforskning	Ja	Ja	10 054	10 067	100%	8 566	8 611	99%
Uppdragsutbildning	Ja	Ja	12 125	12 309	99%	12 093	12 307	98%
Studieavgifter 4 § avgiftsförordningen (exkl. tjänsteexp.)	Ja	Ja	1 551	1 562	99%	1 695	1 733	98%
S:a Uppdragsverksamhet			49 429	23 938		49 321	22 651	
Summa			50 128	25 142		49 927	23 716	
						Intern 2013		13 535
						Intern 2012		15 895
						Intäktstyngd 2013		5%

Utrikesdepartementet

Intäkter år 2013 (tkr)

Myndighet	Offentligrättslig verksamhet	Uppdragsverksamhet	4 § AvgF	Tjänsteexport	Summa
Exportkreditnämnden	0	1 130 414	7 464	158	1 138 036
Folke Bernadotteakademin	0	0	1 345	0	1 345
Inspektionen för strategiska produkter	26 515	33	0	0	26 548
Kommerskollegium	0	0	81	16 094	16 175
Nordiska Afrikainstitutet	0	0	324	0	324
Styrelsen för ackreditering och teknisk kontroll	8 943	103 973	0	24 272	137 188
Styrelsen för internationellt utvecklingssamarbete	0	5 389	8 103	0	13 492
Svenska institutet	0	0	2 455	0	2 455

Exportkreditnämnden

Ekonomiskt utfall i tkr	Beslutar storlek	Disponerar	2013			2012		
			Intäkter	Kostnader	KTG	Intäkter	Kostnader	KTG
Uppdragsverksamhet								
Premieintäkter	Ja	Ja	1 130 414			1 969 101		
Tjänsteexport	Ja	Ja	158			158		
4 § avgiftsförordningen (exkl. tjänsteexp.)	Ja	Ja	7 464			1 593		
S:a Uppdragsverksamhet			1 138 036			1 970 852		
Summa			1 138 036			1 970 852		
						Intern 2013		736
						Intern 2012		1 593
						Intäktstyngd 2013		

Folke Bernadotteakademin

Ekonomiskt utfall i tkr	Beslutar storlek	Disponerar	2013			2012		
			Intäkter	Kostnader	KTG	Intäkter	Kostnader	KTG
Uppdragsverksamhet								
4 § avgiftsförordningen (exkl. tjänsteexp.)	Ja	Ja	1 345			2 718		
S:a Uppdragsverksamhet			1 345			2 718		
Summa			1 345			2 718		
						Intern 2013		343
						Intern 2012		426
						Intäktstyngd 2013		1%

Inspektionen för strategiska produkter

Ekonomiskt utfall i tkr	Beslutar storlek	Disponerar	2013			2012		
			Intäkter	Kostnader	KTG	Intäkter	Kostnader	KTG
Offentligrättslig verksamhet								
Statskontroll av krigsmaterielltillverkning	Ja	Nej	26 515	26 515	100%	25 484	24 599	104%
S:a Offentligrättslig verksamhet			26 515	26 515		25 484	24 599	
Uppdragsverksamhet								
Exporttillstånd	Nej	Ja	33	372				
S:a Uppdragsverksamhet			33	372				
Summa			26 548	26 887	100%	25 484	24 599	104%

Kommerskollegium

Ekonomiskt utfall i tkr	Beslutar storlek	Disponerar	2013 Intäkter	2013 Kostnader	KTG	2012 Intäkter	2012 Kostnader	KTG
Uppdragsverksamhet								
Tjänsteexport	Ja	Ja	16 094	16 910	95%	19 660	19 531	101%
4 § avgiftsförordningen (exkl. tjänsteexp.)	Ja	Ja	81			159		
S:a Uppdragsverksamhet			16 175	16 910		19 819	19 531	
Summa			16 175	16 910	95%	19 819	19 531	101%
						Intern 2013		16 156
						Intern 2012		19 690
						Intäktstyngd 2013		17%

Nordiska Afrikainstitutet

Ekonomiskt utfall i tkr	Beslutar storlek	Disponerar	2013 Intäkter	2013 Kostnader	KTG	2012 Intäkter	2012 Kostnader	KTG
Uppdragsverksamhet								
4 § avgiftsförordningen (exkl. tjänsteexp.)	Ja	Ja	324			268		
S:a Uppdragsverksamhet			324			268		
Summa			324			268		
						Intern 2013		12
						Intern 2012		154
						Intäktstyngd 2013		1%

Styrelsen för ackreditering och teknisk kontroll

Ekonomiskt utfall i tkr	Beslutar storlek	Disponerar	2013 Intäkter	2013 Kostnader	KTG	2012 Intäkter	2012 Kostnader	KTG
Offentligrättslig verksamhet								
Legal mätteknik och ädelmetall	Ja	Ja	8 943	10 702	84%	8 991	8 565	105%
S:a Offentligrättslig verksamhet			8 943	10 702		8 991	8 565	
Uppdragsverksamhet								
Ackrediteringsverksamhet m.m.	Ja	Ja	103 973	106 087	98%	101 204	104 569	97%
Tjänsteexport	Ja	Ja	24 272	23 694	102%	33 996	32 723	104%
S:a Uppdragsverksamhet			128 245	129 781		135 200	137 292	
Summa			137 188	140 483	98%	144 191	145 857	99%
						Intern 2013		23 718
						Intern 2012		33 740
						Intäktstyngd 2013		85%

Styrelsen för internationellt utvecklingssamarbete

Ekonomiskt utfall i tkr	Beslutar storlek	Disponerar	2013 Intäkter	2013 Kostnader	KTG	2012 Intäkter	2012 Kostnader	KTG
Uppdragsverksamhet								
Kursverksamhet Härnösand	Ja	Ja	64			236		
Administration garantier 4 § avgiftsförordningen (exkl. tjänsteexp.)	Ja	Ja	5 325	6 938	77%			
	Ja	Ja	8 103			7 505		
S:a Uppdragsverksamhet			13 492	6 938		7 741		
Summa			13 492	6 938		7 741		
						Intern 2013		54
						Intern 2012		519
						Intäktstyngd 2013		1%

Svenska institutet

Ekonomiskt utfall i tkr	Beslutar storlek	Disponerar	2013 Intäkter	2013 Kostnader	KTG	2012 Intäkter	2012 Kostnader	KTG
Uppdragsverksamhet								
4 § avgiftsförordningen (exkl. tjänsteexp.)	Ja	Ja	2 455			3 792		
Sweden bookshop	Ja	Ja				1 016	1 664	61%
S:a Uppdragsverksamhet			2 455			4 808	1 664	
Summa			2 455			4 808	1 664	
						Intern 2013		
						Intern 2012		488
						Intäktstyngd 2013		1%

7 Kvalitetsredovisning

Uppgifterna som presenteras i denna rapport är baserade på en enkät i informationssystemet Hermes och bygger på en totalundersökning. Inrapporteringen har gjorts av respektive myndighet.

Definitionsförändringar och korrigeringar kan medföra revideringar av tidigare publicerade siffror. Det innebär att vissa uppgifter och resultat som redovisats i föregående års rapport kan skilja sig från innehållet i denna rapport.

För år 2013 rapporterade 201 statliga myndigheter någon grad av avgiftsbelagd verksamhet. Då vi redovisar avgifter för 2013 förekommer referenser till myndigheter vilka på olika sätt har ombildats. Om inget annat sägs utgår vi från den myndighetsstruktur som fanns 2013.

De uppgifter om den avgiftsbelagda verksamheten som redovisas i denna rapport ligger även till grund för not 2 i rapporten Statens resultaträkning, balansräkning och finansieringsanalys m.m. – del av ESV:s underlag för årsredovisning för staten 2013 (dnr 5.5-294/2014). I Underlag för årsredovisning för staten har inomstatliga avgiftsintäkter helt eliminerats om inget annat anges, medan de däremot ingår i de uppgifter som redovisas i denna rapport om inget annat anges.

7.1 Definitioner

Offentligrättsliga avgifter

Offentligrättsliga avgifter är så kallade tvingande, betungande eller belastande avgifter där riksdagen beslutar att verksamheten ska bedrivas och att den ska vara avgiftsbelagd. En avgift betraktas som offentligrättslig om den innebär ett ingrepp i enskildas ekonomiska förhållanden. Verksamheten styrs av bestämmelser i lag och förordning. En offentligrättslig avgift tas i regel ut för en verksamhet som en myndighet bedriver med ensamrätt inom landet.

Som huvudprincip gäller att offentligrättsliga avgifter inte får disponeras av myndigheten, utan i stället ska tillföras statskassan. Principens giltighet kan emellertid diskuteras då myndigheterna i hög grad får disponera de offentligrättsliga avgifterna som de tar ut. Den offentligrättsliga verksamheten innebär olika slag av myndighetsutövning. Genom besiktningar, auktorisationer och kontroller av olika slag vill staten utöva en samhällelig kvalitetskontroll som direkt eller indirekt kommer den enskilde medborgaren tillgodo. Som exempel på offentligrättsliga avgifter kan nämnas avgifter för pass och körkort samt avgifter som tas ut för tillsyn av miljöfarlig verksamhet eller av kreditinstitut. Avgifter som myndigheterna tar ut

för kopior med mera enligt 15 § avgiftsförordningen klassificeras som offentligrättsliga avgifter. Sådana avgifter får disponeras av myndigheten.

Uppdragsverksamhet

Uppdragsverksamhet omfattar samtliga avgifter som inte har klassificerats som offentligrättsliga. Med uppdragsverksamhet avses i regel försäljning av varor och tjänster som är frivilligt efterfrågade. Exempel på uppdragsverksamhet är olika typer av konsult- och utbildningstjänster samt de avgiftsintäkter som debiteras mellan myndigheter inom till exempel försvarssektorn.

Uppdragsverksamhetens kunder finns såväl inom som utanför den statliga sektorn. Avgifter som en myndighet tar ut av en annan myndighet hänförs statsrättsligt till uppdragsverksamhet oavsett om de kan sägas vara frivilliga eller ej. Dessa avgifter innebär inte något ingrepp i enskildas (företag och hushåll) ekonomiska förhållanden och definieras därför inte som offentligrättsliga.

4 § avgiftsförordningen

Det generella bemyndigandet i 4 § avgiftsförordningen innebär att en myndighet själv får besluta om att ta ut avgift för sådana varor och tjänster som räknas upp i paragrafen om det är förenligt med myndighetens uppgift enligt lag, instruktion, eller annan förordning. Det rör sig om avgifter för publikationer, konferenser, kurser, uthyrning av lokaler och utrustning, offentlig inköps- och resurssamordning, uppgifter som lämnas ut på annat lagringsmedium än papper, tjänsteexport med mera.

Verksamheten ska vara av antingen tillfällig natur eller mindre omfattning. Eftersom verksamheten är frivilligt efterfrågad rör det sig om uppdragsverksamhet.

Ekonomiskt mål

Regeringen har i 5 § avgiftsförordningen bestämt att full kostnadstäckning normalt ska gälla som ekonomiskt mål för avgiftsbelagd verksamhet. Den bestämmelsen gäller om inte riksdag eller regering beslutat något annat.

Utifrån full kostnadstäckning som mål ska myndigheten beräkna avgifterna så att intäkterna på sikt täcker samtliga kostnader. Detta innefattar både de direkta kostnader som verksamheten orsakar och en rättvisande andel av de gemensamma kostnader som verksamheten indirekt för med sig.

Verksamheter kan ha olika krav på kostnadstäckning. Exempelvis kan en avgift beräknas täcka en viss andel av de kostnader den medför eller täcka utpekade kostnader.

Avgifter som tas ut enligt 4 § avgiftsförordningen, punkt 1–9 har ”upp till full kostnadstäckning” som ekonomiskt mål. Detta innebär att en myndighet här har möjlighet att utifrån de förutsättningar som finns ta ut en avgift inom intervallet ingen avgift alls upp till en avgift som motsvarar full kostnadstäckning.

Från och med den 1 april 2011 gäller, om inget annat beslutats, full kostnadstäckning som ekonomiskt mål för tjänsteexport oavsett med vilket författningsmässigt stöd denna bedrivs.

Exempel på myndigheter som har verksamhet med ett ekonomiskt mål som ligger under full kostnadstäckning är museer och Statens institutionsstyrelse. Statens fastighetsverk och Fortifikationsverket är myndigheter vars avgifter är satta så att de ska ge ett överskott i förhållande till respektive myndighets kostnader.

Garantiavgifter av olika slag ska i regel täcka samtliga kostnader för verksamheten. Avgifterna har beräknats så att intäkterna ska täcka kostnaderna på lång sikt (till exempel 40 år). Avgifterna ska inte bara täcka kostnaderna för administration utan även, liksom försäkringspremier, framtida utbetalningar. De myndigheter som redovisar garantiavgifter är framför allt Riksgäldskontoret, Exportkreditnämnden och Boverket.

7.2 Vad som redovisas och hur det redovisas

Innehåll

Avgifterna redovisas fördelade på offentligrättslig verksamhet och uppdragsverksamhet. Uppdragsverksamheten omfattar även tjänsteexport och avgifter som tas ut med stöd av 4 § avgiftsförordningen. I vissa sammanställningar och tabeller särredovisas tjänsteexport och 4 § verksamhet.

Avgifter som affärsverken tar ut redovisas endast i de tabeller och sammanställningar där detta uttryckligen framgår. Avgifter anges även per utgiftsområde samt på departements- och myndighetsnivå. Vidare redovisas avgifterna fördelade på externa och interna avgifter i staten.

De redovisade uppgifterna omfattar huvudsakligen avgifter som syftar till att helt eller delvis täcka myndighetens kostnader för den avgiftsbelagda verksamheten.

Avrundning

Siffrorna i textdelen är avrundade till närmaste tiotal.

Intäkter

Uppgifterna om avgiftsintäkter avser både avgiftsintäkter som myndigheten disponerar och som den inte disponerar. Avgiftsintäkterna är redovisade exklusive eventuell mervärdesskatt. Finansiella intäkter och kostnader bör ha fördelats på respektive avgiftsbelagd verksamhet. Däremot omfattar uppgifterna inte skatt, tull, böter, sanktionsavgifter eller liknande pålagor. Vidare ingår inte interna intäkter inom respektive myndighet i uppgifterna. För verksamhet enligt 4 § avgiftsförordningen har endast intäkter angivits.

Objekt och population

Rampopulationen är myndigheter under regeringen och riksdagen (exklusive Sveriges riksbank). I denna rapport redovisas myndigheterna enligt 2013 års departementsindelning.

I rampopulationen ingår totalt 228 myndigheter varav 225 myndigheter under regeringen och 3 myndigheter under riksdagen. Bland myndigheterna under regeringen är tre affärsverk.

Uppgifter om rampopulationen har hämtats från det myndighetsregister som ESV löpande upprättar över myndigheter som ingår i den statliga redovisningsorganisationen.

Statistiska mått

Kostnadstäckningsgraden (KTG) har beräknats för avgifter där det ekonomiska målet antas vara full kostnadstäckning. KTG redovisas i procent och definieras som:

$$\frac{\text{Intäkter}}{\text{Kostnader}} = \text{Kostnadstäckningsgrad}$$

Nyckeltalet intäktstyngd visar en uppskattning av andelen avgiftsbelagd verksamhet i förhållande till myndighetens totala verksamhet. I tabellsammanställningen anges intäktstyngden till högst 100 procent. Nyckeltalet definieras som:

$$\frac{\text{Myndighetens totala avgiftsintäkter}}{\text{Myndighetens totala förvaltningskostnader}} = \text{Intäktstyngd}$$

Uppgifterna om myndigheternas förvaltningskostnader har beräknats som summan av de kostnader som myndigheterna har inrapporterat via statsredovisningen på följande inrapporteringskoder: personal (S4111–S4999), lokaler (S5011–S5099), övriga driftskostnader (S5301–S5899), avskrivningar och nedskrivningar (S6911) samt finansiella kostnader (S5911–S5999) reducerat med finansiella intäkter (S3811–S3899). För vissa myndigheter med omfattande garantiverksamhet blir siffrorna missvisande och de har därför utelämnats.

De totala avgiftsintäkterna avser både de intäkter som myndigheterna disponerar och de intäkter som redovisas mot inkomstitel.

Tid

Referensperiod

Referensperiod för statistiken över avgifter är åren 2012 och 2013. För vissa områden presenteras också tidsserier för den senaste femårsperioden.

Uppdraget

Enligt ESV:s instruktion (2010:1764) ska verket varje år lämna en redovisning till regeringen av utvecklingstendenser för statlig avgiftsbelagd verksamhet.

Frekvens

En motsvarande undersökning av avgifter i staten har genomförts sedan budgetåret 1969/70. Riksrevisionsverket svarade för detta arbete fram till år 1998.

Jämförbarhet över tiden

Undersökningarna har genomförts med i huvudsak samma definitioner sedan budgetåret 1988/89.

Tillförlitlighet

Uppgifterna som myndigheterna lämnar i enkäten har till viss del stämts av med de uppgifter som myndigheterna har rapporterat in till statsredovisningen. Uppgifterna i statsredovisningen ligger till grund för årsredovisning för staten och utfallet för statens budget som granskas av Riksrevisionen. Siffermaterialet ska även korrespondera med de uppgifter som myndigheterna lämnar i sina årsredovisningar som är föremål för extern revision.

Ramtäckning

Rampopulationen är de myndigheter som fanns i Hermes den dag enkäten öppnades för inrapportering. Risker för täckningsbrister bedöms som mycket låg.

Mätning

Uppgifterna har samlats in genom ett frågeformulär i Hermes som öppnats för de myndigheter som ingår i rampopulationen. Information om frågeformuläret har skickats till ekonomichef eller motsvarande på respektive myndighet.

Myndigheterna har haft en svarsfrist på två veckor. Fyra dagar före angiven svarstid skickades en påminnelse ut. Till de myndigheter som inte besvarat enkäten dagen efter angiven tidsfrist har påminnelser per telefon genomförts. I de fall där det varit möjligt har inrapporterade uppgifter korrigerats efter påringning.

Som i alla undersökningar med frågeformulär kan mätfel (det vill säga felaktiga svar på frågorna) förekomma på grund av att en fråga missuppfattas och därmed besvaras felaktigt. För att minska risken för mätfel har följebrev och anvisningar för hur enkäten ska fyllas i bifogats liksom en lista över de kontaktpersoner på ESV som myndigheterna kan vända sig till om de har frågor.

Svarsbortfall

I årets undersökning var det 27 myndigheter som inte lämnade några uppgifter. Detta beror i huvudsak på att de inte har några avgifter att rapportera in för år 2013.

Bearbetning

Insamlade uppgifter har genomgått granskning och vid behov korrigerats. Vissa uppgiftslämnare har kontaktats för kontroll/komplettering/ändring av uppgifter.

Jämförbarhet med annan statistik

Uppgifterna i denna rapport ligger även till grund för not 2 i rapporten Statens resultaträkning, balansräkning och finansieringsanalys m.m. – del av ESV:s underlag för årsredovisning för staten 2013 (dnr 5.5-294/2014). I den har inomstatliga avgiftsintäkter helt eliminerats medan de har inkluderats i uppgifterna som redovisas i denna rapport. Vidare ingår i not 2 andra ersättningar än avgifter medan denna publikation i princip enbart omfattar ersättningar som klassificerats som avgifter.

7.3 Tillgänglighet

Dokumentation

Tidigare undersökningar finns dokumenterade i motsvarande rapporter för tidigare år.

Upplysningar

Upplysningar om statistikinhåll med mera kan erhållas från nedanstående kontaktpersoner.

Kontaktperson	Telefon	E-post
Anna Bengtsson	08-690 44 86	anna.bengtsson@esv.se
Eva Engdahl Gäfvert	08-690 44 50	eva.engdahl-gafvert@esv.se

8 Register över departement och myndigheter

A			
Affärsverket svenska kraftnät	67	Försvarsdepartementet	34
Allmänna reklamationsnämnden	40	Försvarsexportmyndigheten	35
Arbetsdomstolen	24	Försvarshögskolan	96
Arbetsförmedlingen	24	Försvarsmakten	36
Arbetsgivarverket	80	Försäkringskassan	82
Arbetsmarknadsdepartementet	23		
Arbetsmiljöverket	24	G	
		Gymnastik- och idrottshögskolan	96
		Göteborgs universitet	97
B			
Barnombudsmannen	80	H	
Blekinge tekniska högskola	95	Havs- och vattenmyndigheten	63
Bolagsverket	67	Högskolan Dalarna	97
Boverket	80	Högskolan i Borås	98
Brottsförebyggande rådet	40	Högskolan i Gävle	98
Brottsoffermyndigheten	40	Högskolan i Halmstad	99
		Högskolan i Skövde	99
		Högskolan Kristianstad	100
		Högskolan på Gotland	100
		Högskolan Väst	101
C			
Centrala studiestödsnämnden	95	I	
		Inspektionen för arbetslöshetsförsäkringen	25
		Inspektionen för strategiska produkter	120
		Inspektionen för vård och omsorg	82
		Institutet för arbetsmarknadspolitisk och utbildningspolitisk utvärdering	25
		Institutet för rymdfysik	101
		Institutet för språk och folkminnen	48
D			
Dans- och cirkushögskolan	96	J	
Datainspektionen	41	Justitiedepartementet	39
Diskrimineringsombudsmannen	25	Justitiekanslern	42
Domstolsverket	41	K	
		Kammarkollegiet	29
		Karlstads universitet	102
		Karolinska institutet	102
		Kemikalieinspektionen	64
		Kommerskollegium	121
		Konjunkturinstitutet	29
		Konkurrensverket	69
		Konstfack	103
		Konsumentverket	43
E			
Ekobrottsmyndigheten	42		
Ekonomistyrningsverket	28		
Elsäkerhetsverket	68		
Energimarknadsinspektionen	68		
Exportkreditnämnden	120		
F			
Fastighetsmäklarinspektionen	2		
Finansdepartementet	27		
Finansinspektionen	28		
Folke Bernadotteakademin	120		
Forskningsrådet för hälsa, arbetsliv och välfärd	81		
Forskningsrådet för miljö, areella näringar och samhällsbyggande	63		
Fortifikationsverket	81		
Forum för levande historia	48		
Försvarets materielverk	35		

Kriminalvården	43	Migrationsverket	44
Kronofogdemyndigheten	30	Miljödepartementet	62
Kulturdepartementet	47	Mittuniversitetet	107
Kungl. Biblioteket	103	Moderna museet	49
Kungl. Konsthögskolan	103	Myndigheten för internationella adoptionfrågor	84
Kungl. Musikhögskolan i Stockholm	104	Myndigheten för radio och tv	50
Kungl. Tekniska högskolan	104	Myndigheten för samhällsskydd och beredskap	37
Kustbevakningen	36	Myndigheten för tillgängliga medier	50
		Myndigheten för tillväxtpolitiska utvärderingar och analyser	70
		Myndigheten för yrkeshögskolan	108
		Mälardalens högskola	108
L		N	
Landsbyggsdepartementet	58	Nationalmuseum med Prins Eugens Waldemarsudde	51
Lantmäteriet	83	Naturhistoriska riksmuseet	51
Linköpings universitet	105	Naturvårdsverket	64
Linnéuniversitetet	105	Nordiska Afrikainstitutet	121
Livrustkammaren och Skoklosters slott med Stiftelsen Hallwylska museet	49	Näringsdepartementet	66
Livsmedelsverket	59	O	
Lotteriinspektionen	30	Operahögskolan i Stockholm	108
Luffartsverket	69	P	
Luleå tekniska universitet	106	Patent- och registreringsverket	70
Lunds universitet	106	Patentbesvärsrätten	71
Läkemedelsverket	83	Patentombuds nämnden	71
Länsstyrelser	90	Pensionsmyndigheten	84
Länsstyrelsen i Blekinge län		Polarforskningssektariatet	109
Länsstyrelsen i Dalarnas län		Post- och telestyrelsen	72
Länsstyrelsen i Gotlands län		R	
Länsstyrelsen i Gävleborgs län		Regeringskansliet	92
Länsstyrelsen i Hallands län		Regionala etikprövningsnämnden i Göteborg	109
Länsstyrelsen i Jämtlands län		Regionala etikprövningsnämnden i Linköping	109
Länsstyrelsen i Jönköpings län		Regionala etikprövningsnämnden i Lund	110
Länsstyrelsen i Kalmar län		Regionala etikprövningsnämnden i Stockholm	110
Länsstyrelsen i Kronobergs län		Regionala etikprövningsnämnden i Umeå	110
Länsstyrelsen i Norrbottens län		Regionala etikprövningsnämnden i Uppsala	111
Länsstyrelsen i Skåne län		Revisorsnämnden	44
Länsstyrelsen i Stockholms län		Riksantikvarieämbetet	52
Länsstyrelsen i Södermanlands län		Riksarkivet	52
Länsstyrelsen i Uppsala län		Riksdagen och dess verk m.m.	77
Länsstyrelsen i Värmlands län		Riksdagens ombudsmän JO	78
Länsstyrelsen i Västerbottens län		Riksdagsförvaltningen	78
Länsstyrelsen i Västernorrlands län		Riksgäldskontoret	31
Länsstyrelsen i Västmanlands län		Rikspolisstyrelsen	45
Länsstyrelsen i Västra Götalands län		Riksrevisionen	78
Länsstyrelsen i Örebro län			
Länsstyrelsen i Östergötlands län			
M			
Malmö Högskola	107		
Marknadsdomstolen	43		
Medlingsinstitutet	26		

Riksställningar	53	Styrelsen för ackreditering och teknisk kontroll	121
Rådet för Europeiska socialfonden i Sverige	26	Styrelsen för internationellt utvecklingssamarbete	122
Rättsmedicinalverket	45	Svenska institutet	122
S		Svenska institutet för europapolitiska studier	92
Sameskolstyrelsen	111	Sveriges geologiska undersökning	74
Sametinget	59	Sveriges lantbruksuniversitet	61
Sjöfartsverket	72	Sveriges meteorologiska och hydrologiska institut	65
Skatteverket	32	Södertörns högskola	114
Skogsstyrelsen	60	T	
Smittskyddsinstitutet	85	Tandvårds- och läkemedelsförmånsverket	89
Socialdepartementet	79	Tillväxtverket	74
Socialstyrelsen	85	Totalförsvarets forskningsinstitut	37
Specialpedagogiska skolmyndigheten	112	Totalförsvarets rekryteringsmyndighet	38
Statens beredning för medicinsk utvärdering	86	Trafikanalys	75
Statens centrum för arkitektur och design	53	Trafikverket	75
Statens energimyndighet	73	Transportstyrelsen	76
Statens fastighetsverk	86	Tullverket	33
Statens folkhälsoinstitut	86	U	
Statens försvarshistoriska museer	54	Umeå universitet	115
Statens geotekniska institut	87	Ungdomsstyrelsen	115
Statens historiska museer	54	Universitets- och högskolerådet	116
Statens institutionsstyrelse	87	Universitetskanslerämbetet	116
Statens jordbruksverk	60	Uppsala universitet	117
Statens konstråd	55	Utbildningsdepartementet	93
Statens kulturråd	55	Utrikesdepartementet	119
Statens maritima museer	56	V	
Statens medieråd	56	Valmyndigheten	46
Statens museer för världskultur	57	Verket för innovationssystem	76
Statens musikverk	57	Vetenskapsrådet	117
Statens servicecenter	88	Å	
Statens skolinspektion	112	Åklagarmyndigheten	46
Statens skolverk	113	Ö	
Statens tjänstepensionsverk	88	Örebro universitet	118
Statens va-nämnd	89		
Statens veterinärmedicinska anstalt	61		
Statens väg- och transportforskningsinstitut	73		
Statistiska centralbyrån	32		
Statskontoret	89		
Statsrådsberedningen	91		
Stockholms dramatiska högskola	113		
Stockholms universitet	114		
Strålsäkerhetsmyndigheten	65		

ESV gör Sverige rikare

–Vi har kontroll på statens finanser, utvecklar ekonomistyrningen
och granskar Sveriges EU-medel.

–Vi arbetar i nära samverkan med Regeringskansliet och myndigheterna.