

Rapport

Avgifter 2014

– om avgiftsbelagd verksamhet i staten



EKONOMISTYRNINGSVERKET

**ESV:s rapporter innehåller regeringsuppdrag,
uppdrag från myndigheter och andra instanser
eller egeninitierade utredningar.**

Publikationen kan laddas ner som pdf-fil
eller beställas från www.esv.se

Datum: 2015-04-30

Dnr: 4.5-61/2015

ESV-nr: 2015:32

Copyright: ESV

Rapportansvarig: Naiem Rab

Förord

Ekonomistyrningsverket (ESV) har enligt sin instruktion i uppgift att varje år lämna en redovisning till regeringen om den statliga avgiftsbelagda verksamhetens utvecklingstendenser. Redovisningen sker genom denna rapport och baseras på uppgifter som myndigheterna rapporterat in till ESV. Rapporten beskriver omfattningen och utvecklingen för statlig verksamhet som helt eller delvis finansieras med avgifter.

I detta ärende har enhetschef Anne Bryne beslutat. Utredare Naiem Rab har varit föredragande. I arbetet med rapporten har även utredare Anna Bengtsson och expert Lasse Henricson deltagit.

Anne Bryne

Innehåll

Förord	3
1 Sammanfattning	5
2 Statens totala avgiftsintäkter minskade med 1,8 miljarder kronor	6
2.1 Relationen mellan externa och interna avgiftsintäkter oförändrade.....	7
2.2 Försvar, samhällets krisberedskap och kommunikationer har störst avgiftsintäkter.....	10
2.3 Tjänsteexporten ökade med 20 procent.....	12
2.4 Intäkter för kopior av allmän handling fortsätter att öka.....	14
2.5 Myndigheternas intäktsnivåer varierar	14
3 Statliga myndigheter – exklusive affärsverken	16
4 Affärsverkens avgiftsintäkter minskar	18
5 Myndigheterna disponerar större delen av avgifterna	20
5.1 Offentligrättsliga avgifter som inte disponeras av myndigheten	21
6 Kvalitetsredovisning	22
6.1 Definitioner	22
6.2 Vad som redovisas och hur det redovisas	24
6.3 Tillgänglighet.....	28
7 Tabelldel	29
7.1 Begrepp	29
7.2 Tabeller	31
8 Register över departement och myndigheter	130

1 Sammanfattning

De statliga myndigheternas avgiftsintäkter uppgick till 76,7 miljarder kronor under 2014. Intäkterna från avgifter i offentlighetsverksamhet uppgick till 15,4 miljarder kronor och i uppdragsverksamhet till 61,2 miljarder kronor.

I jämförelse med 2013 minskade de totala avgiftsintäkterna med nästan 1,8 miljarder kronor och nedgången hänför sig mestadels till affärsverken. Statliga myndigheter exklusive affärsverken hade totalt 63,5 miljarder kronor i avgiftsintäkter och affärsverken 13,1 miljarder kronor. Affärsverkens totala intäkter hade en nedgång på ungefär 10 procent.

Relationen mellan interna och externa avgiftsintäkter är oförändrat sedan föregående år. Drygt 54 procent, eller 41,5 miljarder kronor, av de totala avgiftsintäkterna var externa intäkter och 35,2 miljarder kronor var interna avgiftsintäkter. Som externa avgifter klassas avgifter som betalas av andra än statliga myndigheter och som således har statsfinansiell effekt. Interna avgiftsintäkter avser avgifter som betalas av en annan statlig myndighet. 95 procent av affärsverkens avgiftsintäkter utgjordes av externa avgifter och för andra statliga myndigheter var andelen externa intäkter 46 procent.

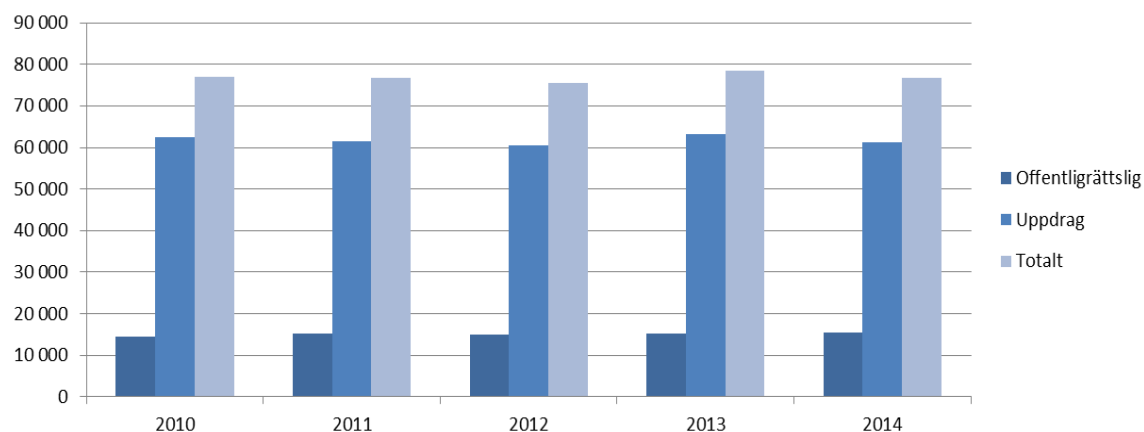
Avgiftsintäkter från tjänsteexport uppgick till 858 miljoner kronor, vilket var en ökning med 20 procent jämfört med 2013. Tillsammans med studieavgifter uppgick de totala avgiftsintäkterna till strax över en miljard kronor. De myndigheter som bedrev mest tjänsteexport stod för 68 procent av den totala tjänsteexporten.

Större delen av avgifterna inom staten fick myndigheterna disponera. 90 procent, eller 57,4 miljarder kronor, disponerades av myndigheterna. Av de offentlighetsverksamhetens avgifterna disponerade myndigheterna 54 procent vilket är en ökning med 3 procent jämfört med 2013. Intäkter av avgifter från uppdragsverksamhet disponerade myndigheterna 99 procent.

2 Statens totala avgiftsintäkter minskade med 1,8 miljarder kronor

Under 2014 uppgick statens totala avgiftsintäkter till 76,7 miljarder kronor. Intäkterna har följaktligen minskat i jämförelse med 2013 då avgiftsintäkterna uppgick till 78,4 miljarder kronor. I de sammanlagda avgiftsintäkterna ingår både externa och interna avgifter, det vill säga både avgifter som betalas mellan myndigheter och avgifter som betalas av utomstatliga kunder.

Diagram 1. Statens sammanlagda avgiftsintäkter från offentligrättslig verksamhet och uppdragsverksamhet 2010–2014 (mnkr)



Sett över den senaste femårsperioden är avgiftsintäkterna tillbaka på samma nivå som år 2011. Den största förändringen skedde mellan åren 2012 och 2013 och avsåg främst de ökade avgiftsintäkterna hos Försvarets materielverk. Under 2013 ökade Försvarets materielverk sina avgiftsintäkter med ca 2,8 miljarder kronor och de hänförs främst till JAS Gripen.

Avgiftsintäkterna delas in i intäkter av avgifter i offentligrättslig verksamhet och intäkter av avgifter i uppdragsverksamhet. Definitionsmässigt är avgifter i offentligrättslig verksamhet "tvingande avgifter", det vill säga att de innebär ett ingrepp i den enskildes ekonomiska förhållanden. Avgifter i uppdragsverksamhet är avgifter för frivilligt efterfrågade varor och tjänster. Av de totala avgiftsintäkterna svarade uppdragsverksamheten för huvuddelen, 80 procent, och de offentligrättsliga intäkterna för 20 procent. Dessa andelar har varit relativt oförändrade de senaste fem åren. Däremot tenderar avgiftsintäkterna från uppdragsverksamhet att i högre utsträckning variera mellan åren jämfört med intäkterna av offentligrättsliga avgifter.

Tabell 1. Statens sammanlagda avgiftsintäkter indelade efter verksamhet (mnkr)

Verksamhet	2010	2011	2012	2013	2014
Offentligrättslig verksamhet	14 380	15 230	15 070	15 290	15 420
Statliga myndigheter exkl. affärsverken	10 650	11 910	11 560	12 090	12 680
Affärsverken	3 730	3 310	3 510	3 200	2 740
Uppdragsverksamhet	62 540	61 420	60 450	63 150	61 230
Statliga myndigheter exkl. affärsverken	51 150	51 800	49 950	51 900	50 850
Affärsverken	11 390	9 620	10 500	11 250	10 380
Totalt	76 910	76 650	75 510	78 440	76 650

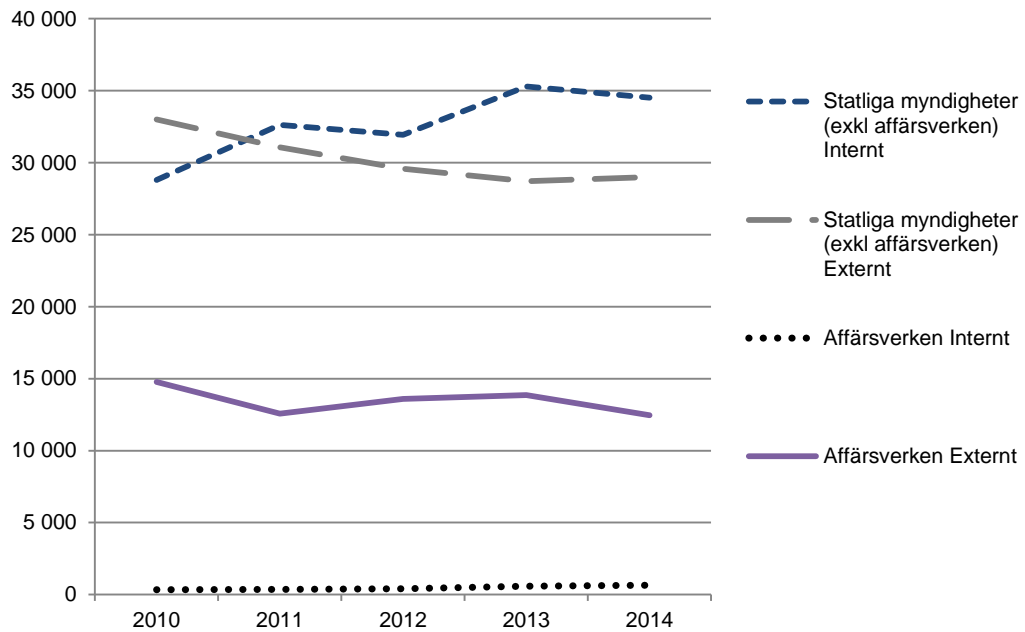
Under de senaste fem åren har affärsverkens intäkter i den offentligrättsliga verksamheten minskat samtidigt som de har ökat för övriga statliga myndigheter. Inom uppdragsverksamheten har både affärsverkens och övriga statliga myndigheters avgiftsintäkter varierat mellan åren.

2.1 Relationen mellan externa och interna avgiftsintäkter oförändrade

En intern avgift betalas av en statlig myndighet till en annan statlig myndighet medan en extern avgift betalas till en myndighet av en utomstatlig motpart. De externa avgifterna tillför således resurser till staten medan de inomstatliga avgifterna flyttar resurser inom staten. Under 2014 uppgick statens externa avgiftsintäkter till sammanlagt 41,5 miljarder kronor. De interna avgiftsintäkterna under samma period uppgick till 35,2 miljarder kronor. I jämförelse med föregående år har både de externa och interna intäkterna minskat. Totalt sett är relationen mellan interna och externa intäkter oförändrat mellan åren.

Av de interna avgifterna hänförs en stor del till försvarssektorn. Detta förklaras av uppdelningen där Försvarsmakten köper allt försvarsmateriel via Försvarets materielverk som ansvarar för de externa upphandlingarna. Andra delar av staten med en stor andel interna avgifter är högskolesektorn och länsstyrelserna.

Diagram 2. Statens interna och externa avgiftsintäkter uppdelade på statliga myndigheter (exkl. affärsverken) och affärsverken 2010–2014 (mkr)



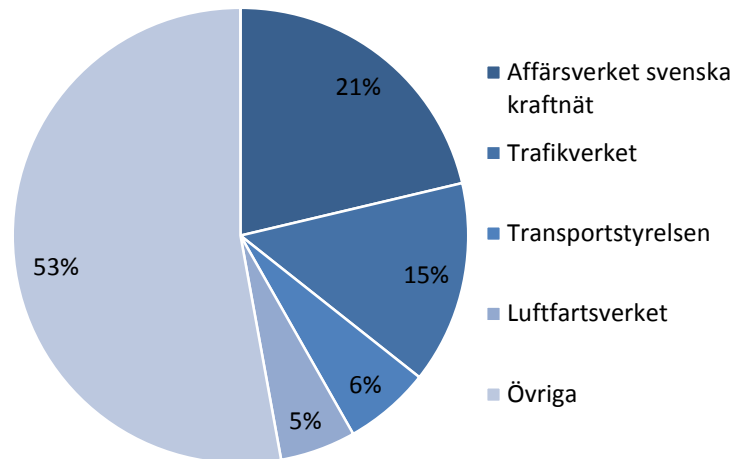
Under de senaste fem åren har de externa avgifterna minskat i relation till de interna. Den främsta anledningen är att de interna avgifterna för myndigheter exklusive affärsverken har ökat med nästan 8 miljarder kronor. Nedgången av externa avgiftsintäkter för myndigheter exklusive affärsverken mellan 2010 och 2011 kan hänföras till bl.a. Exportkreditnämnden som har till uppgift att stödja svensk export och utveckla svenskt näringsliv genom att erbjuda konkurrenskraftiga exportkreditgarantier och investeringsgarantier. Premieintäkterna (avgifterna) ska täcka garantitagarnas eventuella framtida kundförluster. Exportkreditnämndens intäkter minskade med hela 2,2 miljarder kronor under den perioden på grund av att tidigare års förväntade premieintäkter inte infriats och därmed bokats av under 2011.

Tabell 2. Statliga myndigheters interna och externa avgiftsintäkter under åren 2013 och 2014 (mnkr)

		2013	Andel	2014	Andel
Affärsverken	Internt	590	4 %	660	5 %
	Externt	13 860	96 %	12 460	95 %
	Summa	14 450	100 %	13 120	100 %
Statliga myndigheter exkl. affärsverken	Internt	35 280	55 %	34 520	54 %
	Externt	28 710	45 %	29 010	46 %
	Summa	63 990	100 %	63 520	100 %
Totalt	Internt	35 870	46 %	35 180	46 %
	Externt	42 570	54 %	41 470	54 %
	Summa	78 440	100 %	76 650	100 %

Relationen mellan affärsverkens externa och interna avgiftsintäkter har förändrats marginellt mellan 2013 och 2014, avgiftsintäkterna är huvudsakligen externa. För statliga myndigheter exkl. affärsverken har de interna avgiftsintäkterna minskat med 0,8 miljarder kronor och de externa intäkterna ökat med 0,4 miljarder kronor. Det har resulterat i att andelen interna avgiftsintäkter minskat från 55 procent till 54 procent samtidigt som andelen externa avgiftsintäkter har ökat med motsvarande procentenheter.

Två myndigheter, Affärsverket svenska kraftnät och Trafikverket svarade tillsammans för över en tredjedel av statens externa avgiftsintäkter. Tillsammans med Transportstyrelsen och Luftfartsverket, svarade de för nästan hälften av de externa avgiftsintäkterna under 2014. Övriga myndigheter med stora externa avgiftsintäkter var Exportkreditnämnden, Kronofogdemyndigheten, Statens institutionsstyrelse och Sjöfartsverket.

Diagram 3. Fördelning av externa avgiftsintäkter 2014

Kronofogdemyndigheten är ett exempel på en myndighet som har en stor andel externa avgifter som är offentligrättsliga. En grupp med hög andel externa avgiftsintäkter i form av uppdragsverksamhet är högskolesektorn med uppdragsutbildning och uppdragsforskning.

2.2 Försvar, samhällets krisberedskap och kommunikationer har störst avgiftsintäkter

Avgiftsintäkternas omfattning varierar mycket mellan utgiftsområden. Även relationen mellan interna och externa intäkter visar stora skillnader. Totalt sett har utgiftsområde 6 Försvar och samhällets krisberedskap de största intäkterna med drygt 30 procent av statens totala intäkter och 65 procent av statens interna intäkter.

Det näst största utgiftsområdet är utgiftsområde 22 Kommunikationer med nästan 20 procent av de totala avgiftsintäkterna. Utgiftsområde 22 har övervägande externa avgiftsintäkter och står för drygt 30 procent av statens externa avgiftsintäkter. Andra utgiftsområden med stora avgiftsintäkter är Samhällsekonomi och finansförvaltning, Energi och Utbildning och universitetsforskning.

Tabell 3. Avgiftsintäkter fördelade på utgiftsområden år 2014, inklusive affärsverken (mnkr)

Utgiftsområde		Externt	Internt	Summa
0	Inget UO	10	230	240
1	Rikets styrelse	360	700	1 060
2	Samhällsekonomi och finansförvaltning	1 960	5 920	7 880
3	Skatt, tull och exekution	2 110	390	2 500
4	Rättsväsendet	1 050	470	1 520
5	Internationell samverkan	180	0	180
6	Försvar och samhällets krisberedskap	1 210	22 210	23 430
7	Internationellt bistånd	10	0	10
8	Migration	200	0	210
9	Hälsovård, sjukvård och social omsorg	2 460	20	2 470
10	Ekonomisk trygghet vid sjukdom och funktionsnedsättning	60	430	500
11	Ekonomisk trygghet vid ålderdom	990	0	990
13	Integration och jämställdhet	0	0	0
14	Arbetsmarknad och arbetsliv	50	50	100
15	Studiestöd	530	0	530
16	Utbildning och universitetsforskning	3 190	2 430	5 620
17	Kultur, medier, trossamfund och fritid	510	160	670
18	Samhällsplanering, bostadsförsörjning, byggande samt konsumentpolitik	1 280	280	1 560
19	Regional tillväxt	0	0	0
20	Allmän miljö- och naturvård	320	140	460
21	Energi	8 860	0	8 860
22	Kommunikationer	12 520	970	13 490
23	Areella näringar, landsbygd och livsmedel	1 210	640	1 850
24	Näringsliv	2 410	110	2 520
Totalt		41 490	35 160	76 650

Utgiftsområden är en indelning av statsbudgetens anslag men i budgetpropositionen hänförs även sådana verksamheter som redovisas utanför statsbudgeten till ett utgiftsområde. Detta gäller till exempel Lantmäteriet som ingår i utgiftsområde 18 Samhällsplanering, bostadsförsörjning och byggande och som har en stor del externt finansierad verksamhet. Den indelning av verksamheter som gjorts i budgetpropositionen 2013 har varit vägledande för ESV:s fördelning av avgiftsintäkter på utgiftsområde. Antalet myndigheter med betydande avgiftsintäkter varierar mycket mellan utgiftsområdena. Utgiftsområde 21 Energi, domineras exempelvis av en enda myndighet, Affärsverket svenska kraftnät, medan hela högskolesektorn ingår i utgiftsområde 16 Utbildning och universitetsforskning. Till

utgiftsområde 22 Kommunikationer hör bland annat Luftfartsverket, Transportstyrelsen, Trafikverket och Sjöfartsverket.

2.3 Tjänsteexporten ökade med 20 procent

Med statliga myndigheters tjänsteexport avses de prestationer som myndigheterna utför för utländska användares (konsumenters) räkning oavsett om prestationerna levereras utomlands eller i Sverige och oavsett om det är användarna eller någon annan (konsumenterna) som betalar för att få tillgång till tjänsterna i fråga.

År 2014 bedrev 56 statliga myndigheter tjänsteexport, och tillsammans exporterade de tjänster för 858 miljoner kronor. Det är en ökning med 145 miljoner kronor jämfört med år 2013. Ungefär hälften av ökningen på 145 miljoner kronor svarade Försvarets materielverk för. FMV bedrev tjänsteexport i form av kvalitetssäkring för andra länder och internationell militär test-, övnings- och utbildningsverksamhet (ITÖ) samt övriga tjänster vilka från och med år 2014 även innehåller sålda tjänster, främst verkstadstjänster, till utländsk kund. FMV:s ITÖ-verksamhet hade ökade avgiftsintäkter från tjänsteexport på närmare 70 miljoner kronor jämfört med år 2013.

Värt att notera är att Sveriges lantbruksuniversitet från och med år 2014 beräknar intäkter av tjänsteexport och hade 55 miljoner kronor i intäkter av tjänsteexport. Tillsammans med Försvarets materielverk står dem för sammanlagt 125 miljoner av de totalt 145 miljoner kronorna i ökade avgiftsintäkter. Lunds universitet hade en ökning på 20 miljoner kronor jämfört med 2013.

Tjänsteexporten delas in efter intern och extern finansiering. Styrelsen för internationellt utvecklingssamarbete (Sida) finansierar andra myndigheters tjänsteexport, vilket förklarar den stora andelen interna intäkter, d.v.s. intäkter inom staten.

Tabell 4. Avgiftsintäkter för tjänsteexport 2010–2014 (tkr)

Finansiering	2010	2011	2012	2013	2014
Intern	311 570	253 410	253 150	222 470	290 580
Extern	331 890	420 680	432 690	490 700	567 790
Totalt	643 460	674 100	685 840	713 160	858 370

Sedan höstterminen 2011 ska studenter som kommer från länder utanför EES och Schweiz, och som inte studerar inom ramen för ett utbytesavtal, betala för sina studier i Sverige. Dessa studieavgifter är en form av tjänsteexport. Högskolorna gör dock olika vid redovisningen av studieavgifter. En del redovisar detta som tjänsteexport och en del lägger in en egen rad för studieavgifter i enkäten.

Tabell 5. Avgiftsintäkter för tjänsteexport och studieavgifter 2011–2014 (tkr)

	2011	2012	2013	2014
Tjänsteexport	674 100	685 840	713 160	858 370
Studieavgifter	33 900	78 580	116 750	157 140
Tjänsteexport + studieavgifter	708 000	764 420	829 910	1 015 510

Det var ett fåtal myndigheter som svarade för merparten av tjänsteexporten; de tio myndigheter som bedrev mest tjänsteexport stod för cirka 68 procent av den totala tjänsteexporten.

Myndigheternas sammanlagda kostnadstäckningsgrad (KTG) för exportverksamheten uppgick till 107 procent år 2014. Värt att notera är att fram till och med september 2010 bedrevs tjänsteexport med krav på lönsamhet enligt 3 § tjänsteexportförordningen (1992:192) såvada inte regeringen bestämt något annat ekonomiskt mål.

Tabell 6. Myndigheter med störst tjänsteexport år 2014 (tkr)

Myndighet	Varav interna		Kostnader	Resultat	Kostnads- täckningsgrad
	Intäkter	intäkter			
Lunds universitet	141 380	27 190	141 380	0	100 %
Försvarets materielverk	119 970	0	112 830	7 140	106 %
Sveriges lantbruksuniversitet	55 260	4 980	–	55 260	–
Statistiska centralbyrån	52 260	49 760	52 710	-450	99 %
Sveriges meteorologiska och hydrologiska institut	49 930	0	48 570	1 360	103 %
Uppsala universitet	38 940	0	37 270	1 670	104 %
Totalförsvarets forskningsinstitut	37 610	5 360	36 020	1 590	104 %
Styrelsen för ackreditering och teknisk kontroll	33 960	30 790	34 220	-260	99 %
Rikspolisstyrelsen	26 510	26 510	26 510	0	100 %
Lantmäteriet	25 520	22 630	25 470	50	100 %
Övriga	277 030	123 360	284 360	-7 330	97 %
Totalt	858 370	290 580	799 340	59 030	107 %

2.4 Intäkter för kopior av allmän handling fortsätter att öka

Myndigheter redovisade intäkter för sammanlagt cirka 12,5 miljoner kronor för kopior av allmän handling år 2014.¹ Det är en ökning med ca 2,5 miljoner kronor från 2013. Rikspolisstyrelsen svarade för ungefär hälften av intäkterna.

Det är inte alla myndigheter som särredovisar sina intäkter från kopia av allmän handling och därmed är den verkliga totalsiffran sannolikt betydligt högre.

Tabell 7. Myndigheter med störst intäkter för kopior av allmän handling (tkr)

	2013	2014
Rikspolisstyrelsen	6 090	6 180
Domstolsverket	4 310	4 220
Bolagsverket	350	630
Skatteverket	390	370
Inspektionen för vård och omsorg	110	200
Övriga	950	940
Totalt	12 200	12 530

2.5 Myndigheternas intäktsnivåer varierar

199 statliga myndigheter rapporterade någon grad av avgiftsbelagd verksamhet år 2014. Av dessa hade 14 myndigheter intäkter på över 1 miljard kronor i den avgiftsbelagda verksamheten. För en stor del av myndigheterna var dock intäkterna av avgifter inte så stora; 73 myndigheter hade avgiftsintäkter på mindre än 10 miljoner kronor.

Tabell 8. Antal myndigheter som rapporterade avgiftsintäkter 2014

	Antal myndigheter
>1 miljard kronor	14
101-999 miljoner kronor	54
10-100 miljoner kronor	58
1-9 miljoner kronor	44
< 1 miljon	29
Totalt	199

Intäktstyngd är ett nyckeltal som visar andel avgiftsbelagd verksamhet i förhållande till myndighetens totala verksamhet. Nyckeltalet beräknas genom att dividera en myndighets totala avgiftsintäkter med dess totala förvaltningskostnader.

¹ Avgifter för kopia av allmän handling tas ut med stöd av 15 § avgiftsförordningen (1992:191).

Tabell 9. Exempel på några större myndigheters intäktstyngd år 2014

Myndighet	Intäkter (tkr)	Intäktstyngd
Patent- och registreringsverket	311 560	100 %
Fortifikationsverket	3 191 190	98 %
Lantmäteriet	1 502 640	85 %
Strålsäkerhetsmyndigheten	359 980	81 %
Centrala studiestödsnämnden	532 170	67 %
Lotteriinspektionen	29 020	62 %
Statistiska centralbyrån	480 220	46 %
Skatteverket	979 200	12 %
Arbetsförmedlingen	86 126	1 %

3 Statliga myndigheter – exklusive affärsverken

I detta kapitel är affärsverken utelämnade om det inte uttryckligen anges att de ingår i de redovisade uppgifterna. Uppgifter om affärsverken finns i kapitel 4.

Avgiftsintäkterna för de statliga myndigheterna år 2014 uppgick till 63,5 miljarder kronor. Det var en minskning med 0,5 miljarder kronor, eller 1 procent, från år 2013.

Tabell 10. Intäkter fördelade efter verksamhet åren 2010–2014 (mnkr)

Verksamhet	2010	2011	2012	2013	2014	Förändring 2013 / 2014
Offentligrättslig avgiftsbelagd verksamhet	10 650	11 910	11 560	12 090	12 680	5 %
Uppdragsverksamhet	47 240	47 720	45 610	47 623	46 280	-3 %
Tjänsteexport	640	670	690	710	860	20 %
4 § avgiftsförordningen	3 270	3 410	3 650	3 570	3 710	4 %
Summa	61 800	63 720	61 500	63 990	63 520	-1 %

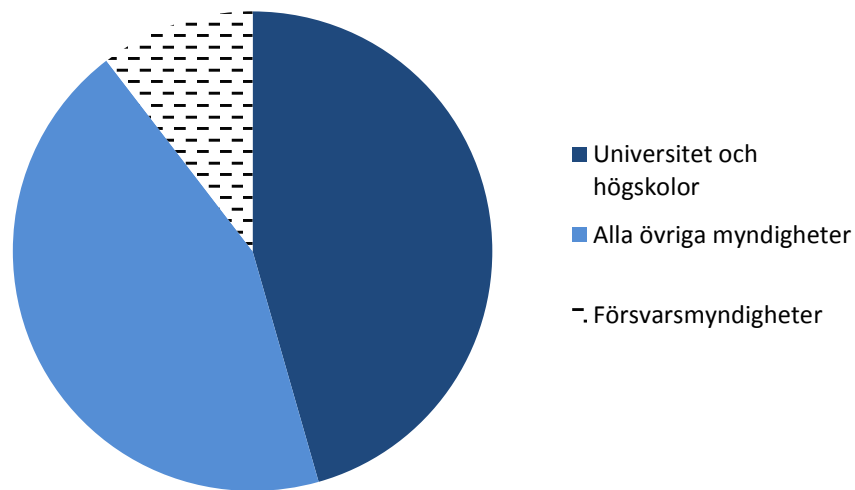
Försvarets materielverk (FMV) var den myndighet som hade störst avgiftsintäkter. År 2013 uppgick myndighetens avgiftsintäkter till 19,8 miljarder kronor, vilket motsvarade 31 procent av de totala avgiftsintäkterna.

Av de totala avgiftsintäkterna år 2014 svarade uppdragsverksamheten, exklusive 4 § avgiftsförordningen och tjänsteexport, för den största delen, cirka 73 procent. De offentligrättsliga avgifterna utgjorde 20 procent, medan andelen avgifter som tas ut med stöd av 4 § avgiftsförordningen uppgick till 6 procent. Tjänsteexporten svarade för 1 procent av de totala intäkterna. Fördelningen mellan avgiftsslagen har inte förändrats nämnvärt under de senaste åren.

Avgiftsintäkter från uppdragsverksamheten hänfördes i stor utsträckning till försvaret. Andra myndigheter som bedrev en omfattande uppdragsverksamhet var Trafikverket, Statens fastighetsverk och Statens institutionsstyrelse. Den myndighet som redovisade de största intäkterna av offentligrättslig verksamhet var Transportstyrelsen med 2,5 miljarder kronor. När det gäller de avgifter som tas ut med stöd av 4 § avgiftsförordningen svarade Regeringskansliet för de enskilt största intäkterna med 393 miljoner kronor. Inom högskolesektorn fanns även flera universitet med stora avgiftsuttag enligt 4 §, exempelvis tog Umeå universitet ut sådana avgifter för cirka 305 miljoner kronor och Lunds universitet för 290 miljoner kronor. Avgiftsförordningens 4 § är ett generellt bemyndigande från regeringen och

avser utpekade verksamheter som bedrivs i mindre omfattning eller under en kortare tid.

Diagram 4. Avgiftsintäkter enligt 4 § (exklusive tjänsteexport) 2014



Under 2014 tog universitet och högskolor ut avgifter på närmare 1,7 miljarder kronor med stöd av 4 § avgiftsförordningen. Tillsammans med försvarsmyndigheter har de avgiftsintäkter på närmare 2,1 miljarder kronor, en andel på 56 procent. Historiskt sett är det just myndighetssektorerna Universitet och högskolor och försvarsmyndigheter som har störst intäkter från avgifter enligt 4 §.

Den avgiftsbelagda verksamhet som respektive myndighet bedriver redovisas i Tabelldelen.

4 Affärsverkens avgiftsintäkter minskar

Affärsverkens sammanlagda avgiftsintäkter uppgick till 13,1 miljarder kronor år 2014, vilket är en minskning på ca 1,4 miljarder kronor i jämförelse med 2013. Den kraftiga nedgången beror främst på Affärsverket svenska kraftnäts intäkter från balans- och systemansvariga minskat jämfört med föregående år. Det förklaras av att intäkterna styrs av marknadspriset på el och volymer. Balanskraft mellan elområden definieras av skillnaden mellan planerat och fysiskt flöde mellan elområdena. Under 2014 minskade både volym och genomsnittspris för köpt och såld balanskraft med 860 miljoner kronor.

Luftfartsverket delades den 1 april 2010 och flygplatsverksamheten bolagiserades. Detta gör att jämförelser mellan åren bör göras med försiktighet. Luftfartsverkets offentligrättsliga avgifter omfattar i huvudsak av s.k. undervägsavgifter. De minskade intäkterna med 520 miljoner kronor beror bl.a. på en sänkning av undervägsavgiften från 1 januari 2014.

Uppgifterna som redovisas inkluderar intäkter från både inom- och utomstatliga kunder.

Det finns tre affärsverk. Nedan följer en kort beskrivning av de avgifter som affärsverken tar ut².

- Affärsverket svenska kraftnät säljer bland annat överföringskapacitet för transport av elektricitet via stamnätet och utlandsförbindelserna.
- Luftfartsverkets intäkter fördelas på ersättning för flygtrafiktjänster, ersättning för civil och militär flygtrafiktjänst och övriga intäkter.
- Sjöfartsverkets intäkter omfattar främst farleds- och lotsavgifter.

² Statens järnvägar avvecklades från och med den 1 januari 2013.

Tabell 11. Affärsverkens intäkter fördelade efter verksamhet (mkr)

Verksamhet	Affärsverken	2010	2011	2012	2013	2014
Offentligrättslig	Statens järnvägar	0	0	0	0	0
	Luffartsverket	2 270	1 870	2 100	1 840	1 320
	Affärsverket svenska kraftnät	10	10	10	10	20
	Sjöfartsverket	1 450	1 430	1 400	1 350	1 400
	Summa	3 730	3 310	3 510	3 200	2 740
Uppdrag	Statens järnvägar	80	70	70	0	0
	Luffartsverket	1 000	580	930	1 210	1 200
	Affärsverket svenska kraftnät	9 970	8 670	9 210	9 670	8 810
	Sjöfartsverket	330	300	290	370	370
	Summa	11 390	9 620	10 500	11 250	10 380
Totalt	Statens järnvägar	80	70	70	0	0
	Luffartsverket	3 270	2 450	3 030	3 050	2 520
	Affärsverket svenska kraftnät	9 980	8 680	9 220	9 680	8 830
	Sjöfartsverket	1 780	1 730	1 690	1 720	1 770
	Summa	15 110	12 930	14 010	14 450	13 120

Affärsverk bedriver sin verksamhet utifrån andra förutsättningar än övriga myndigheter. De har bl.a. större ekonomisk rörelsefrihet än andra myndigheter. Affärsverken får t.ex. alltid själva besluta om avgifternas storlek och disponera avgifterna. De är även undantagna från andra delar av regelverket som gäller för statliga myndigheter t.ex. vissa regler i myndighetsförordningen. En annan skillnad är att affärsverken drivs med krav på vinst och är tänkta att fungera på ungefär samma sätt som övriga marknadsaktörer.

5 Myndigheterna disponerar större delen av avgifterna

Större delen av avgifterna inom staten, 90 procent eller 57,4 miljarder kronor, fick myndigheterna själva disponera. Avgifter som tas ut med stöd av 4 § avgiftsförordningen disponeras alltid av myndigheten.

En huvudprincip när det gäller offentligrättsliga avgifter är att de ska redovisas mot inkomsttitel och när det gäller uppdragsverksamhet ska myndigheterna få behålla intäkterna för att finansiera verksamheten. Andelen som disponeras var lägre, 54 procent, när det gäller offentligrättsliga avgifter än övriga avgifter där myndigheterna i princip disponerade alla avgiftsintäkter.

Tabell 12. Intäkter som disponeras av myndigheterna år 2014 (mnkr)

Verksamhet	Totala intäkter	Intäkter som disponeras	Andel intäkter som disponeras
Offentligrättslig avgiftsbelagd verksamhet	12 680	6 820	54 %
Uppdragsverksamhet	46 280	46 000	99 %
Tjänsteexport	860	860	100 %
4 § avgiftsförordningen	3 710	3 710	100 %
Summa	63 520	57 390	90 %

För offentligrättslig avgiftsbelagd verksamhet finns det fyra olika principer kring hur avgifterna får beslutas och disponeras. Beslut om avgifternas storlek tas antingen av myndigheten eller av regering eller riksdag. Huvudprincipen är att myndigheten varken får besluta avgiftens storlek eller disponera intäkterna. Detta gällde för 33 procent av avgiftsintäkterna. Att myndigheten både beslutade avgiftens storlek och disponerade intäkterna gällde för 29 procent. Att myndigheten inte beslutade storleken men disponerade intäkterna gällde för 25 procent och att myndigheten beslutade storleken men ej disponerade intäkterna gällde för 13 procent. Förhållandet mellan de olika principerna är i princip oförändrat sedan år 2013.

Tabell 13. Offentligrättsliga avgiftsintäkter uppdelade efter fyra olika principer

Princip	Totala intäkter (mnkr)	Procent
Beslutar/ Disponerar	3 640	29 %
Beslutar/ Disponerar ej	1 650	13 %
Beslutar ej/ Disponerar	3 180	25 %
Beslutar ej/ Disponerar ej	4 210	33 %
Totalt	12 680	100 %

5.1 Offentligrättsliga avgifter som inte disponeras av myndigheten

De myndigheter som har högst avgifter som de inte disponerar är Transportstyrelsen och Kronofogdemyndigheten med 1,5 miljarder kronor vardera.

Kronofogdemyndighetens intäkter avser främst avgifter för verkställighet och indrivning medan Transportstyrelsens intäkter avser främst avgifter för register tillsyn samt tillstånd.

Tabell 14. Myndigheter med störst offentligrättsliga avgifter som inte disponeras (mnkr)

Myndighet	Intäkter
Transportstyrelsen	1 520
Kronofogdemyndigheten	1 500
Finansinspektionen	420
Elsäkerhetsverket	320
Strålsäkerhetsmyndigheten	310
Lantmäteriet	270
Migrationsverket	200
Regeringskansliet	150
Riksrevisionen	140
Myndigheten för radio och tv	120
Övriga	910
Totalt	5 860

6 Kvalitetsredovisning

Uppgifterna som presenteras i denna rapport är baserade på en enkät i informationssystemet Hermes och bygger på en totalundersökning. Inrapporteringen har gjorts av respektive myndighet.

Definitionsförändringar och korrigeringar kan medföra revideringar av tidigare publicerade siffror. Det innebär att vissa uppgifter och resultat som redovisats i föregående års rapport kan skilja sig från innehållet i denna rapport.

För år 2014 rapporterade 199 statliga myndigheter någon grad av avgiftsbelagd verksamhet. Då vi redovisar avgifter för 2014 förekommer referenser till myndigheter vilka på olika sätt har ombildats. Om inget annat sägs utgår vi från den myndighetsstruktur som fanns 2014.

De uppgifter om den avgiftsbelagda verksamheten som redovisas i denna rapport ligger även till grund för not 2 i rapporten Statens resultaträkning, balansräkning och finansieringsanalys m.m. – del av ESV:s underlag för årsredovisning för staten 2014 (dnr 5.5–269/2015). I Underlag för årsredovisning för staten har inomstatliga avgiftsintäkter helt eliminerats om inget annat anges, medan de däremot ingår i de uppgifter som redovisas i denna rapport om inget annat anges.

6.1 Definitioner

Offentligrättsliga avgifter

Offentligrättsliga avgifter är så kallade tvingande, betungande eller belastande avgifter där riksdagen beslutar att verksamheten ska bedrivas och att den ska vara avgiftsbelagd. En avgift betraktas som offentligrättslig om den innebär ett ingrepp i enskildas ekonomiska förhållanden. Verksamheten styrs av bestämmelser i lag och förordning. En offentligrättslig avgift tas i regel ut för en verksamhet som en myndighet bedriver med ensamrätt inom landet.

Som huvudprincip gäller att offentligrättsliga avgifter inte får disponeras av myndigheten, utan i stället ska tillföras statskassan. Principens giltighet kan emellertid diskuteras då myndigheterna i hög grad får disponera de offentligrättsliga avgifterna som de tar ut. Den offentligrättsliga verksamheten innebär olika slag av myndighetsutövning. Genom besiktningar, auktorisationer och kontroller av olika slag vill staten utöva en samhällelig kvalitetskontroll som direkt eller indirekt kommer den enskilde medborgaren tillgodo. Som exempel på offentligrättsliga avgifter kan nämnas avgifter för pass och körkort samt avgifter som tas ut för tillsyn

av miljöfarlig verksamhet eller av kreditinstitut. Avgifter som myndigheterna tar ut för kopior med mera enligt 15 § avgiftsförordningen klassificeras som offentligrättsliga avgifter. Sådana avgifter får disponeras av myndigheten.

Uppdragsverksamhet

Uppdragsverksamhet omfattar samtliga avgifter som inte har klassificerats som offentligrättsliga. Med uppdragsverksamhet avses i regel försäljning av varor och tjänster som är frivilligt efterfrågade. Exempel på uppdragsverksamhet är olika typer av konsult- och utbildningstjänster samt de avgiftsintäkter som debiteras mellan myndigheter inom till exempel försvarssektorn.

Uppdragsverksamhetens kunder finns såväl inom som utanför den statliga sektorn. Avgifter som en myndighet tar ut av en annan myndighet hänförs statsrättsligt till uppdragsverksamhet oavsett om de kan sägas vara frivilliga eller inte. Dessa avgifter innebär inte något ingrepp i enskildas (företag och hushåll) ekonomiska förhållanden och definieras därför inte som offentligrättsliga.

4 § avgiftsförordningen

Det generella bemyndigandet i 4 § avgiftsförordningen innebär att en myndighet själv får besluta om att ta ut avgift för sådana varor och tjänster som räknas upp i paragrafen om det är förenligt med myndighetens uppgift enligt lag, instruktion, eller annan förordning. Det rör sig om avgifter för publikationer, konferenser, kurser, uthyrning av lokaler och utrustning, offentlig inköps- och resurssamordning, uppgifter som lämnas ut på annat lagringsmedium än papper, tjänsteexport med mera.

Verksamheten ska vara av antingen tillfällig natur eller mindre omfattning. Eftersom verksamheten är frivilligt efterfrågad rör det sig om uppdragsverksamhet.

Ekonomiskt mål

Regeringen har i 5 § avgiftsförordningen bestämt att full kostnadstäckning normalt ska gälla som ekonomiskt mål för avgiftsbelagd verksamhet. Den bestämmelsen gäller om inte riksdag eller regering beslutat något annat.

Utifrån full kostnadstäckning som mål ska myndigheten beräkna avgifterna så att intäkterna på sikt täcker samtliga kostnader. Detta innefattar både de direkta kostnader som verksamheten orsakar och en rättvisande andel av de gemensamma kostnader som verksamheten indirekt för med sig.

Verksamheter kan ha olika krav på kostnadstäckning. Exempelvis kan en avgift beräknas täcka en viss andel av de kostnader den medför eller täcka utpekade kostnader.

Avgifter som tas ut enligt 4 § avgiftsförordningen, punkt 1–9 har ”upp till full kostnadstäckning” som ekonomiskt mål. Detta innebär att en myndighet här har möjlighet att utifrån de förutsättningar som finns ta ut en avgift inom intervallet ingen avgift alls upp till en avgift som motsvarar full kostnadstäckning.

Från och med den 1 april 2011 gäller, om inget annat beslutats, full kostnadstäckning som ekonomiskt mål för tjänsteexport oavsett med vilket författningsmässigt stöd denna bedrivs.

Exempel på myndigheter som har verksamhet med ett ekonomiskt mål som ligger under full kostnadstäckning är museer och Statens institutionsstyrelse. Statens fastighetsverk och Fortifikationsverket är myndigheter vars avgifter är satta så att de ska ge ett överskott i förhållande till respektive myndighets kostnader.

Garantiavgifter av olika slag ska i regel täcka samtliga kostnader för verksamheten. Avgifterna har beräknats så att intäkterna ska täcka kostnaderna på lång sikt (till exempel 40 år). Avgifterna ska inte bara täcka kostnaderna för administration utan även, likt försäkringspremier, framtida utbetalningar. De myndigheter som redovisar garantiavgifter är framför allt Riksgäldskontoret, Exportkreditnämnden och Boverket.

6.2 Vad som redovisas och hur det redovisas

Innehåll

Avgifterna redovisas fördelade på offentligrättslig verksamhet och uppdragsverksamhet. Uppdragsverksamheten omfattar även tjänsteexport och avgifter som tas ut med stöd av 4 § avgiftsförordningen. I vissa sammanställningar och tabeller särredovisas tjänsteexport och 4 § verksamhet.

Avgifter som affärsverken tar ut redovisas endast i de tabeller och sammanställningar där detta uttryckligen framgår. Avgifter anges även per utgiftsområde samt på departements- och myndighetsnivå. Vidare redovisas avgifterna fördelade på externa och interna avgifter i staten.

De redovisade uppgifterna omfattar huvudsakligen avgifter som syftar till att helt eller delvis täcka myndighetens kostnader för den avgiftsbelagda verksamheten.

Avrundning

Siffrorna i tabellerna i textdelen är avrundade till närmaste tiotal.

Intäkter

Uppgifterna om avgiftsintäkter avser både avgiftsintäkter som myndigheten disponerar och som den inte disponerar. Avgiftsintäkterna är redovisade exklusive eventuell mervärdesskatt. Finansiella intäkter och kostnader bör ha fördelats på respektive avgiftsbelagd verksamhet. Däremot omfattar uppgifterna inte skatt, tull, böter, sanktionsavgifter eller liknande pålagor. Dessa klassificeras inte som avgifter. Vidare ingår inte interna intäkter inom respektive myndighet i uppgifterna. För verksamhet enligt 4 § avgiftsförordningen har endast intäkter angivits.

Objekt och population

Rampopulationen är myndigheter under regeringen och riksdagen (exklusive Sveriges riksbank). I denna rapport redovisas myndigheterna enligt 2014 års departementsindelning.

I rampopulationen ingår totalt 225 myndigheter varav 222 myndigheter under regeringen och 3 myndigheter under riksdagen. Bland myndigheterna under regeringen är tre affärsverk.

Uppgifter om rampopulationen har hämtats från det myndighetsregister som ESV löpande upprättar över myndigheter som ingår i den statliga redovisningsorganisationen.

Statistiska mått

Kostnadstäckningsgraden (KTG) har beräknats för 2013 respektive 2014 för avgifter där det ekonomiska målet antas vara full kostnadstäckning. KTG redovisas i procent och definieras som:

$$\frac{\text{Intäkter}}{\text{Kostnader}} = \text{Kostnadstäckningsgrad}$$

Nyckeltalet intäktstyngd visar en uppskattning av andelen avgiftsbelagd verksamhet i förhållande till myndighetens totala verksamhet år 2014. I tabellsammanställningen anges intäktstyngden till högst 100 procent. Nyckeltalet definieras som:

$$\frac{\text{Myndighetens totala avgiftsintäkter}}{\text{Myndighetens totala förvaltningskostnader}} = \text{Intäktstyngd}$$

Uppgifterna om myndigheternas förvaltningskostnader har beräknats som summan av de kostnader som myndigheterna har inrapporterat via statsredovisningen på följande inrapporteringskoder: personal (S4111–S4999), lokaler (S5011–S5099), övriga driftskostnader (S5301–S5899), avskrivningar och nedskrivningar (S6911) samt finansiella kostnader (S5911–S5999) reducerat med finansiella intäkter (S3811–S3899). För vissa myndigheter med omfattande garantiverksamhet blir siffrorna missvisande och de har därför utelämnats.

De totala avgiftsintäkterna avser både de intäkter som myndigheterna disponerar och de intäkter som redovisas mot inkomstitel.

Tid

Referensperiod

Referensperiod för statistiken över avgifter är åren 2013 och 2014. För vissa områden presenteras också tidsserier för den senaste femårsperioden.

Uppdraget

Enligt ESV:s instruktion (2010:1764) ska verket varje år lämna en redovisning till regeringen av utvecklingstendenser för statlig avgiftsbelagd verksamhet.

Frekvens

En motsvarande undersökning av avgifter i staten har genomförts sedan budgetåret 1969/70. Riksrevisionsverket svarade för detta arbete fram till år 1998.

Jämförbarhet över tiden

Undersökningarna har genomförts med i huvudsak samma definitioner sedan budgetåret 1988/89.

Tillförlitlighet

Uppgifterna som myndigheterna lämnar i enkäten har till viss del stämts av med de uppgifter som myndigheterna har rapporterat in till statsredovisningen. Uppgifterna i statsredovisningen ligger till grund för årsredovisning för staten och utfallet för statens budget som granskas av Riksrevisionen. Siffermaterialet ska även korrespondera med de uppgifter som myndigheterna lämnar i sina årsredovisningar som är föremål för extern revision.

Ramtäckning

Rampopulationen är de myndigheter som fanns i Hermes den dag enkäten öppnades för inrapportering. Risken för täckningsbrister bedöms som mycket låg.

Mätning

Uppgifterna har samlats in genom ett frågeformulär i Hermes som öppnats för de myndigheter som ingår i rampopulationen. Information om frågeformuläret har skickats till ekonomichef eller motsvarande på respektive myndighet.

Myndigheterna har haft en svarsfrist på två veckor. Fyra dagar före angiven svarstid skickades en påminnelse ut. Till de myndigheter som inte besvarat enkäten dagen efter angiven tidsfrist har påminnelser per telefon genomförts. I de fall där det varit möjligt har inrapporterade uppgifter korrigerats efter påringning.

Som i alla undersökningar med frågeformulär kan mätfel (det vill säga felaktiga svar på frågorna) förekomma på grund av att en fråga missuppfattas och därmed besvaras felaktigt. För att minska risken för mätfel har följebrev och anvisningar för hur enkäten ska fyllas i bifogats liksom en lista över de kontaktpersoner på ESV som myndigheterna kan vända sig till om de har frågor.

Vissa myndigheter har svårigheter att ange sina kostnader i avgiftsbelagd verksamhet och i de fallen anges kostnaderna som noll (0) under kolumnen Kostnader i tabelldelen.

Svarsbortfall

I årets undersökning var det 26 myndigheter som inte lämnade några uppgifter. Detta beror i huvudsak på att de inte har några avgifter att rapportera in för år 2014.

Bearbetning

Insamlade uppgifter har genomgått granskning och vid behov korrigerats. Vissa uppgiftslämnare har kontaktats för kontroll/komplettering/ändring av uppgifter.

Jämförbarhet med annan statistik

Uppgifterna i denna rapport ligger även till grund för not 2 i rapporten Statens resultaträkning, balansräkning och finansieringsanalys m.m. – del av ESV:s underlag för årsredovisning för staten 2014 (dnr 5.5–269/2015). I den har inomstatliga avgiftsintäkter helt eliminerats medan de har inkluderats i uppgifterna som redovisas i denna rapport. Vidare ingår i not 2 andra ersättningar än avgifter medan denna publikation i princip enbart omfattar ersättningar som klassificerats som avgifter.

6.3 Tillgänglighet

Dokumentation

Tidigare undersökningar finns dokumenterade i motsvarande rapporter för tidigare år.

Upplysningar

Upplysningar om statistikinhåll med mera kan erhållas från nedanstående kontaktpersoner.

Kontaktperson	Telefon	E-post
Naiem Rab	08-690 44 08	naiem.rab@esv.se
Anna Bengtsson	08-690 44 86	anna.bengtsson@esv.se

7 Tabelldel

I detta avsnitt s redovisas uppgifter departementsvis om den avgiftsbelagda verksamhet som respektive myndighet bedriver. Uppgifterna om myndigheternas avgiftsbelagda verksamhet har rapporterats till ESV.

7.1 Begrepp

Besluta storlek

Av kolumnen ”beslutar storlek” framg r om myndigheten best mmer avgifternas storlek eller inte. ”Ja” inneb r att myndigheten beslutar om avgiftens storlek, medan ”Nej” inneb r att beslut om avgiftens storlek fattas p  statsmaktsniv , i princip av regeringen. Myndigheten best mmer alltid storleken p  de avgifter som tas ut enligt 4 § avgiftsf rordningen.

Disponera int kter

I f ljande tabellavsnitt inneb r ”Ja” i kolumnen ”disponerar” att myndigheten disponerar int kterna fr n den avgiftsbelagda verksamheten. ”Nej” inneb r att myndigheten inte disponerar avgiftsint kterna utan att dessa i st llet tillf rs statskassan.

Int ktstyngd

Nyckeltalet int ktstyngd visar andel avgiftsbelagd verksamhet i f rh llande till myndighetens totala verksamhet (f rvaltningskostnader). F r n rmare f rklaring se kapitel 7.2 Vad som redovisas och hur det redovisas. Int ktstyngd har bara ber knats f r  r 2014. F r vissa myndigheter, exempelvis myndigheter med garantiverksamhet, kan int ktstyngden bli missvisande och f r de  r int ktstyngd borttagen.

Kostnadst ckningsgrad

Kostnadst ckningsgraden (KTG) redovisas endast d  myndigheten rapporterat in uppgifter om kostnader f r respektive avgiftsbelagd verksamhet och d r det ekonomiska m let f r verksamheten antas vara full kostnadst ckning. I tabellsammanst llningen presenteras endast KTG i intervallet 50 till 150 procent.

Med ”intern 2014” respektive ”intern 2013” avses inomstatliga avgifter, det vill s ga avgifter som en myndighet tar ut av en annan myndighet.

Offentligrättsliga avgifter

Offentligrättsliga avgifter är så kallade tvingande eller belastande avgifter där riksdagen beslutar att verksamheten ska bedrivas och att den ska vara avgiftsbelagd. En avgift betraktas som offentligrättslig om den innebär ett ingrepp i enskildas ekonomiska förhållanden. Verksamheten styrs av bestämmelser i lag och förordning. En offentligrättslig avgift tas i regel ut för en verksamhet som en myndighet bedriver med ensamrätt inom landet.

Som huvudprincip gäller att offentligrättsliga avgifter inte får disponeras av myndigheten, utan i stället ska tillföras statskassan. Den offentligrättsliga verksamheten innebär olika slag av myndighetsutövning.

Som exempel på offentligrättsliga avgifter kan nämnas avgifter för pass och körkort samt avgifter som tas ut för tillsyn av miljöfarlig verksamhet eller av kreditinstitut. Avgifter som myndigheterna tar ut för kopior med mera enligt 15 § avgiftsförordningen klassificeras som offentligrättsliga avgifter. Sådana avgifter får disponeras av myndigheten.

Uppdragsverksamhet

Uppdragsverksamhet omfattar samtliga avgifter som inte har klassificerats som offentligrättsliga. Med uppdragsverksamhet avses i regel försäljning av varor och tjänster som är frivilligt efterfrågade. Exempel på uppdragsverksamhet är olika typer av konsult- och utbildningstjänster samt de avgiftsintäkter som debiteras mellan myndigheter inom till exempel försvarssektorn.

Uppdragsverksamhetens kunder finns såväl inom som utanför den statliga sektorn.

4 § avgiftsförordningen

Det generella bemyndigandet i 4 § avgiftsförordningen innebär att en myndighet själv får besluta om att ta ut avgift för sådana varor och tjänster som räknas upp i paragrafen om det är förenligt med myndighetens uppgift enligt lag, instruktion eller annan förordning. Det rör sig t.ex. om avgifter för publikationer, konferenser, kurser, uthyrning av lokaler och utrustning, offentlig inköps- och resurssamordning, och tjänsteexport. Verksamheten ska vara av antingen tillfällig natur eller mindre omfattning. Eftersom verksamheten är frivilligt efterfrågad rör det sig om uppdragsverksamhet.

7.2 Tabeller

Arbetsmarknadsdepartementet

Intäkter år 2014 (tkr)

Myndighet	Offentligrättslig verksamhet	Uppdragsverksamhet	4 § AvgF	Tjänsteexport	Summa
Arbetsförmedlingen	38	0	68 300	17 788	86 126
Arbetsmiljöverket	1	8 823	294	0	9 118
Diskrimineringsombudsmannen	31	0	1 088	0	1 119
Inspektionen för arbetslöshetsförsäkringen	0	0	1	0	1
Institutet för arbetsmarknads- och utbildningspolitisk utvärdering	0	316	2	0	318
Medlingsinstitutet	0	0	0	944	944
Rådet för Europeiska socialfonden i Sverige	0	0	3 086	0	3 086
Summa	70	9 139	72 771	18 732	100 712

Arbetsförmedlingen

Ekonomiskt utfall i tkr	Beslutar storlek	Disponerar	2014 Intäkter	2014 Kostnader	2014 KTG	2013 Intäkter	2013 Kostnader	2013 KTG
Offentligrättslig verksamhet								
15 § avgiftsförordningen	Nej	Ja	38	0		11	0	
S:a Offentligrättslig verksamhet			38	0		11	0	
Uppdragsverksamhet								
Tjänsteexport	Ja	Ja	17 788	21 327		33 283	33 045	
4 § avgiftsförordningen (exkl. tjänsteexp.)	Ja	Ja	68 300	0		74 482	0	
S:a Uppdragsverksamhet			86 088	21 327		107 765	33 045	
Summa			86 126	21 327		107 776	33 045	
						Intern 2014		46 585
						Intern 2013		35 144
						Intäktstyngd 2014		1 %

Arbetsmiljöverket

Ekonomiskt utfall i tkr	Beslutar storlek	Disponerar	2014 Intäkter	2014 Kostnader	2014 KTG	2013 Intäkter	2013 Kostnader	2013 KTG
Offentligrättslig verksamhet								
15 § avgiftsförordningen	Nej	Ja	1	0		1	0	
S:a Offentligrättslig verksamhet			1	0		1	0	
Uppdragsverksamhet								
Särskild informationsverksamhet	Ja	Ja	8 823	8 948		9 957	9 773	
4 § avgiftsförordningen (exkl. tjänsteexp.)	Ja	Ja	294	0		223	0	
S:a Uppdragsverksamhet			9 117	8 948		10 180	9 773	
Summa			9 118	8 948		10 181	9 773	
						Intern 2014		768
						Intern 2013		624
						Intäktstyngd 2014		2 %

Diskrimineringsombudsmannen

Ekonomiskt utfall i tkr	Beslutar storlek	Disponerar	2014 Intäkter	2014 Kostnader	2014 KTG	2013 Intäkter	2013 Kostnader	2013 KTG
Offentligrättslig verksamhet								
15 § avgiftsförordningen	Nej	Ja	31	0		31	0	
S:a Offentligrättslig verksamhet			31	0		31	0	
Uppdragsverksamhet								
4 § avgiftsförordningen (exkl. tjänsteexp.)	Ja	Ja	1 088	0		867	0	
S:a Uppdragsverksamhet			1 088	0		867	0	
Summa			1 119	0		898	0	
						Intern 2014		561
						Intern 2013		79
						Intäktstyngd 2014		1 %

Inspektionen för arbetslöshetsförsäkringen

Ekonomiskt utfall i tkr	Beslutar storlek	Disponerar	2014 Intäkter	2014 Kostnader	2014 KTG	2013 Intäkter	2013 Kostnader	2013 KTG
Uppdragsverksamhet								
4 § avgiftsförordningen (exkl. tjänsteexp.)	Ja	Ja	1	0		24	0	
S:a Uppdragsverksamhet			1	0		24	0	
Summa			1	0		24	0	
						Intern 2014		0
						Intern 2013		24
						Intäktstyngd 2014		

Institutet för arbetsmarknads- och utbildningspolitisk utvärdering

Ekonomiskt utfall i tkr	Beslutar storlek	Disponerar	2014 Intäkter	2014 Kostnader	2014 KTG	2013 Intäkter	2013 Kostnader	2013 KTG
Uppdragsverksamhet								
Utvärdering och forskning	Ja	Ja	316	316	100 %	35	35	100 %
4 § avgiftsförordningen (exkl. tjänsteexp.)	Ja	Ja	2	0		2	0	
S:a Uppdragsverksamhet			318	316		37	35	
Summa			318	316	100 %	37	35	100 %
						Intern 2014		256
						Intern 2013		35
						Intäktstyngd 2014		1 %

Medlingsinstitutet

Ekonomiskt utfall i tkr	Beslutar storlek	Disponerar	2014 Intäkter	2014 Kostnader	2014 KTG	2013 Intäkter	2013 Kostnader	2013 KTG
Uppdragsverksamhet								
Tjänsteexport	Ja	Ja	944	944	100 %	3 366	3 366	100 %
S:a Uppdragsverksamhet			944	944		3 366	3 366	
Summa			944	944	100 %	3 366	3 366	100 %
						Intern 2014		944
						Intern 2013		3 366
						Intäktstyngd 2014		2 %

Rådet för Europeiska socialfonden i Sverige

Ekonomiskt utfall i tkr	Beslutar storlek	Disponerar	2014 Intäkter	2014 Kostnader	2014 KTG	2013 Intäkter	2013 Kostnader	2013 KTG
Uppdragsverksamhet								
4 § avgiftsförordningen (exkl. tjänsteexp.)	Ja	Ja	3 086	0		2 880	0	
S:a Uppdragsverksamhet			3 086	0		2 880	0	
Summa			3 086	0		2 880	0	
						Intern 2014		3 086
						Intern 2013		2 880
						Intäktstyngd 2014		2 %

Finansdepartementet

Intäkter år 2014 (tkr)

Myndighet	Offentligrättslig verksamhet	Uppdragsverksamhet	4 § AvgF	Tjänsteexport	Summa
Ekonomistyrningsverket	0	31 372	5 289	2 498	39 159
Finansinspektionen	520 627	0	7 090	0	527 717
Kammarkollegiet	3 716	382 560	6	0	386 282
Konjunkturinstitutet	0	3 015	1 559	0	4 574
Kronofogdemyndigheten	1 504 402	9 291	100	3 954	1 517 747
Lotteriinspektionen	29 008	0	8	0	29 016
Riksgäldskontoret	60 669	197 922	0	0	258 591
Skatteverket	76 495	856 766	28 687	17 251	979 199
Statistiska centralbyrån	0	424 521	3 441	52 257	480 219
Tullverket	86	1 986	2 720	65	4 857
Summa	2 195 003	1 907 433	48 900	76 025	4 227 361

Ekonomistyrningsverket

Ekonomiskt utfall i tkr	Beslutar storlek	Disponerar	2014 Intäkter	2014 Kostnader	2014 KTG	2013 Intäkter	2013 Kostnader	2013 KTG
Uppdragsverksamhet								
Administrativa system	Ja	Ja	15 325	9 208		12 738	11 261	113 %
Ekonomisk styrning	Ja	Ja	13 827	13 105	106 %	12 321	14 084	87 %
Landstingsavtal	Nej	Nej	2 220	0		2 220	0	
Tjänsteexport	Ja	Ja	2 498	2 900	86 %	9 940	9 949	100 %
4 § avgiftsförordningen (exkl. tjänsteexp.)	Ja	Ja	5 289	0		4 285	0	
S:a Uppdragsverksamhet			39 159	25 213		41 504	35 294	
Summa			39 159	25 213		41 504	35 294	99 %
						Intern 2014		21 928
						Intern 2013		24 079
						Intäktstyngd 2014		19 %

Finansinspektionen

Ekonomiskt utfall i tkr	Beslutar storlek	Disponerar	2014 Intäkter	2014 Kostnader	2014 KTG	2013 Intäkter	2013 Kostnader	2013 KTG
Offentligrättslig verksamhet								
15 § avgiftsförordningen	Nej	Ja	11	0		7	0	
Regelgivning	Nej	Nej	114 561	113 355	101 %	87 783	100 943	87 %
Statistik	Nej	Nej	13 895	13 749	101 %	12 061	13 869	87 %
Tillstånd och anmälningar	Nej	Ja	96 363	78 360	123 %	63 304	62 021	102 %
Tillsyn	Nej	Nej	295 797	292 682	101 %	199 792	229 742	87 %
S:a Offentligrättslig verksamhet			520 627	498 146		362 947	406 575	
Uppdragsverksamhet								
4 § avgiftsförordningen (exkl. tjänsteexp.)	Ja	Ja	7 090	0		7 407	0	
S:a Uppdragsverksamhet			7 090	0		7 407	0	
Summa			527 717	498 146	105 %	370 354	406 575	89 %
						Intern 2014		1 413
						Intern 2013		1 011
						Intäktstyngd 2014		100 %

Kammarkollegiet

Ekonomiskt utfall i tkr	Beslutar storlek	Disponerar	2014 Intäkter	2014 Kostnader	2014 KTG	2013 Intäkter	2013 Kostnader	2013 KTG
Offentligrättslig verksamhet								
Auktorisation av tolkar m.m.	Nej	Nej	1 981	2 617		2 435	3 977	
Stiftelserätt	Nej	Nej	1 735	4 336		2 245	10 462	
S:a Offentligrättslig verksamhet			3 716	6 953		4 680	14 439	
Uppdragsverksamhet								
Fordringsbevakning	Ja	Ja	9 819	8 684	113 %	8 848	9 066	98 %
Försäkringsverksamhet	Ja	Ja	225 334	225 334	100 %	196 778	187 312	105 %
Kapitalförvaltning	Ja	Ja	54 957	54 575	101 %	50 199	48 411	104 %
Registrering av trossamfund	Ja	Ja	1 091	916	119 %	1 120	848	132 %
Statens inköpscentral	Ja	Ja	91 359	75 395	121 %	0	0	
4 § avgiftsförordningen (exkl. tjänsteexp.)	Ja	Ja	6	0		0	0	
IT-Upphandling	Ja	Ja	0	0		86 266	66 138	
S:a Uppdragsverksamhet			382 566	364 904		343 211	311 775	
Summa			386 282	371 857	105 %	347 891	326 214	105 %
						Intern 2014		220 069
						Intern 2013		222 694
						Intäktstyngd 2014		100 %

Konjunkturinstitutet

Ekonomiskt utfall i tkr	Beslutar storlek	Disponerar	2014 Intäkter	2014 Kostnader	2014 KTG	2013 Intäkter	2013 Kostnader	2013 KTG
Uppdragsverksamhet								
Statistiktjänster m.m.	Ja	Ja	225	134		475	330	144 %
Utredningsrapporter	Ja	Ja	2 790	3 101	90 %	1 605	1 534	105 %
4 § avgiftsförordningen (exkl. tjänsteexp.)	Ja	Ja	1 559	0		1 525	0	
S:a Uppdragsverksamhet			4 574	3 235		3 605	1 864	
Summa			4 574	3 235		3 605	1 864	112 %
						Intern 2014		3 242
						Intern 2013		2 525
						Intäktstyngd 2014		7 %

Kronofogdemyndigheten

Ekonomiskt utfall i tkr	Beslutar storlek	Disponerar	2014 Intäkter	2014 Kostnader	2014 KTG	2013 Intäkter	2013 Kostnader	2013 KTG
Offentligrättslig verksamhet								
Summarisk process	Nej	Nej	358 996	301 184		341 784	301 691	
Verkställighet och indrivning	Nej	Nej	1 145 092	1 289 832		1 371 304	1 329 306	
Tillsyn i konkurs	Ja	Ja	101	101	100 %	107	0	
Skuldsanering	Ja	Ja	213	213	100 %	560	0	
S:a Offentligrättslig verksamhet			1 504 402	1 591 330		1 713 755	1 630 997	
Uppdragsverksamhet								
Verkställighet och indrivning	Nej	Ja	9 291	10 853	86 %	10 123	11 191	90 %
4 § avgiftsförordningen (exkl. tjänsteexp.)	Ja	Ja	100	0		340	0	
Tjänsteexport	Ja	Ja	3 954	4 163	95 %	3 787	4 616	82 %
S:a Uppdragsverksamhet			13 345	15 016		14 250	15 807	
Summa			1 517 747	1 606 346	88 %	1 728 005	1 646 804	88 %
						Intern 2014		13 812
						Intern 2013		15 915
						Intäktstyngd 2014		85 %

Lotteriinspektionen

Ekonomiskt utfall i tkr	Beslutar storlek	Disponerar	2014 Intäkter	2014 Kostnader	2014 KTG	2013 Intäkter	2013 Kostnader	2013 KTG
Offentligrättslig verksamhet								
Kontroll och tillsyn	Ja	Nej	22 621	23 104	98 %	19 852	20 956	95 %
Tillstånd och normgivning	Nej	Nej	6 387	5 407	118 %	12 935	8 864	146 %
S:a Offentligrättslig verksamhet			29 008	28 511		32 787	29 820	
Uppdragsverksamhet								
4 § avgiftsförordningen (exkl. tjänsteexp.)	Ja	Ja	8	0		5	0	
S:a Uppdragsverksamhet			8	0		5	0	
Summa			29 016	28 511	102 %	32 792	29 820	110 %
						Intern 2014		17
						Intern 2013		20
						Intäktstyngd 2014		62 %

Riksgäldskontoret

Ekonomiskt utfall i tkr	Beslutar storlek	Dispo- nerar	2014 Intäkter	2014 Kostnader	2014 KTG	2013 Intäkter	2013 Kostnader	2013 KTG
Offentligrättslig verksamhet								
Investerarskydd	Nej	Nej	1 354	1 176	115 %	1 935	2 465	78 %
Insättningsgaranti	Nej	Nej	17 497	12 233		17 218	17 499	98 %
Kreditriskavgifter, inlevererat	Ja	Nej	41 818	0		0	0	
S:a Offentligrättslig verksamhet			60 669	13 409		19 153	19 964	
Uppdragsverksamhet								
Garantiavgifter	Ja	Ja	84 624	260 212		4 008	330 641	
Garantiavgifter, subventionerade	Ja	Ja	84	0		-67	0	
Statens internbank	Ja	Nej	4 558	0		4 463	0	
Statsskuldsförvaltning	Ja	Ja	1 562	1 562	100 %	1 518	1 518	100 %
Kreditriskavgifter	Ja	Ja	106 961	-85 363		113 069	-348 906	
Stabfonden	Ja	Ja	133	133	100 %	0	0	
Garantier, inlevererat	Ja	Nej	0	0		7 928	0	
Garantier, övrigt	Ja	Ja	0	0		4 198	10 009	
Kreditriskavgifter, inlevererat	Ja	Nej	0	0		48 362	0	
Statens internbank, övrigt	Ja	Ja	0	0		2	0	
S:a Uppdragsverksamhet			197 922	176 544		183 481	-6 738	
Summa			258 591	189 953		202 634	13 226	

Intern 2014 91 699

Intern 2013 4 838

Intäktstyngd 2014

Skatteverket

Ekonomiskt utfall i tkr	Beslutar storlek	Disponerar	2014 Intäkter	2014 Kostnader	2014 KTG	2013 Intäkter	2013 Kostnader	2013 KTG
Offentligrättslig verksamhet								
Folkbokföring Navet	Ja	Ja	18 306	0		18 467	18 467	
15 § avgiftsförordningen	Nej	Ja	372	0		392	0	
ID-kort	Nej	Ja	47 889	81 105		42 835	87 224	
Ansökningsavgifter prissättningsbesked	Nej	Ja	2 375	2 546		900	1 946	
Äktenskapsregister	Nej	Nej	7 245	0		6 947	0	
Gävoregister	Nej	Nej	308	0		451	0	
S:a Offentligrättslig verksamhet			76 495	83 651		69 992	107 637	
Uppdragsverksamhet								
Ersättning från AP-fonden	Nej	Ja	462 073	448 711	103 %	429 710	449 070	96 %
Servicekontor	Ja	Ja	126 142	126 142	100 %	136 627	136 627	100 %
Resurssamordning Verksamhetsstöd Kronofogden	Ja	Ja	200 298	200 298	100 %	0	0	
SPAR (statens personadress register)	Ja	Ja	67 492	48 492	139 %	55 192	47 160	117 %
Förhandsbesked	Nej	Nej	761	0		386	0	
Tjänsteexport	Ja	Ja	17 251	23 690		11 119	17 620	
4 § avgiftsförordningen (exkl. tjänsteexp.)	Ja	Ja	28 687	0		2 568	0	
Resurssamordning Verksamhetsstöd	Ja	Ja	0	0		347 803	347 803	100 %
S:a Uppdragsverksamhet			902 704	847 333		983 405	998 280	
Summa			979 199	930 984	104 %	1 053 397	1 105 917	99 %

Intern 2014	374 265
Intern 2013	501 150
Intäktstyngd 2014	12 %

Statistiska centralbyrån

Ekonomiskt utfall i tkr	Beslutar storlek	Disponerar	2014 Intäkter	2014 Kostnader	2014 KTG	2013 Intäkter	2013 Kostnader	2013 KTG
Uppdragsverksamhet								
Officiell statistik	Ja	Ja	120 828	123 589	98 %	0	0	
Övriga uppdrag	Ja	Ja	303 693	294 463		0	0	
Tjänsteexport	Ja	Ja	52 257	52 713	99 %	49 321	50 851	97 %
4 § avgiftsförordningen (exkl. tjänsteexp.)	Ja	Ja	3 441	0		3 178	0	
Uppdragsverksamhet	Ja	Ja	0	0		413 001	412 744	100 %
S:a Uppdragsverksamhet			480 219	470 765		465 500	463 595	
Summa			480 219	470 765	98 %	465 500	463 595	100 %

Intern 2014 303 164

Intern 2013 286 407

Intäktstyngd 2014 46 %

Tullverket

Ekonomiskt utfall i tkr	Beslutar storlek	Disponerar	2014 Intäkter	2014 Kostnader	2014 KTG	2013 Intäkter	2013 Kostnader	2013 KTG
Offentligrättslig verksamhet								
Expeditions- och ansökningsavgifter	Nej	Ja	26	26	100 %	32	32	100 %
Tullförätningsavgifter	Nej	Ja	60	60	100 %	60	60	100 %
S:a Offentligrättslig verksamhet			86	86		92	92	
Uppdragsverksamhet								
Kontroll av exportbidragsgods	Nej	Ja	554	608		656	803	
Övriga uppdrag	Nej	Ja	1 432	1 431		1 439	1 439	
4 § avgiftsförordningen (exkl. tjänsteexp.)	Ja	Ja	2 720	0		3 047	0	
Tjänsteexport	Ja	Ja	65	65	100 %	235	746	32 %
S:a Uppdragsverksamhet			4 771	2 104		5 377	2 988	
Summa			4 857	2 190	100 %	5 469	3 080	39 %

Intern 2014 2 065

Intern 2013 2 377

Intäktstyngd 2014

Försvarsdepartementet

Intäkter år 2014 (tkr)

Myndighet	Offentligrättslig verksamhet	Uppdragsverksamhet	4 § AvgF	Tjänsteexport	Summa
Försvarets materielverk	0	19 590 685	77 882	119 969	19 788 536
Försvarsexportmyndigheten	0	0	2 189	0	2 189
Försvarsmakten	0	1 096 542	268 213	65	1 364 820
Kustbevakningen	0	7 267	886	0	8 153
Myndigheten för samhällsskydd och beredskap	3 582	618 749	19 065	8 738	650 134
Totalförsvarets forskningsinstitut	0	720 429	16 989	37 610	775 028
Totalförsvarets rekryteringsmyndighet	0	140 583	62	0	140 645
Summa	3 582	22 174 255	385 286	166 382	22 729 505

Försvarets materielverk

Ekonomiskt utfall i tkr	Beslutar storlek	Disponerar	2014 Intäkter	2014 Kostnader	2014 KTG	2013 Intäkter	2013 Kostnader	2013 KTG
Uppdragsverksamhet								
Anskaffning material & tjänster m.m.	Ja	Ja	19 590 685	19 771 818	99 %	21 180 558	21 495 315	99 %
Tjänsteexport	Ja	Ja	119 969	112 825		53 595	60 231	
4 § avgiftsförordningen (exkl. tjänsteexp.)	Ja	Ja	77 882	0		78 453	0	
S:a Uppdragsverksamhet			19 788 536	19 884 643		21 312 606	21 555 546	
Summa			19 788 536	19 884 643	99 %	21 312 606	21 555 546	99 %

Intern 2014 19 666 093

Intern 2013 20 686 345

Intäktstyngd 2014 99 %

Försvarexportmyndigheten

Ekonomiskt utfall i tkr	Beslutar storlek	Disponerar	2014 Intäkter	2014 Kostnader	2014 KTG	2013 Intäkter	2013 Kostnader	2013 KTG
Uppdragsverksamhet								
4 § avgiftsförordningen (exkl. tjänsteexp.)	Ja	Ja	2 189	0		2 636	0	
S:a Uppdragsverksamhet			2 189	0		2 636	0	
Summa			2 189	0		2 636	0	

Intern 2014 2 189

Intern 2013 2 636

Intäktstyngd 2014

Försvarsmakten

Ekonomiskt utfall i tkr	Beslutar storlek	Dispo- nerar	2014 Intäkter	2014 Kostnader	2014 KTG	2013 Intäkter	2013 Kostnader	2013 KTG
Uppdragsverksamhet								
Övrig uppdragsverksamhet	Ja	Ja	58 661	128 855		102 221	114 250	
Reservmateriel	Ja	Ja	48 564	41 589	117 %	47 298	47 723	99 %
Transportverksamhet	Ja	Ja	11 566	51 006		32 555	128 756	
Verkstadsverksamhet	Ja	Ja	183 499	141 590	130 %	197 299	105 056	
Utbildnings- och övningsintäkter	Ja	Ja	407 980	333 418	122 %	353 242	319 197	111 %
Internationell militär test-, utb- o övn verksamh	Ja	Ja	335	684		8 785	1 345	
Utomstat övriga intäkter, periodisering	Nej	Nej	591	0		0	0	
FSV verksamhetsövergång	Ja	Ja	385 346	412 366	93 %	397 489	407 965	97 %
Tjänsteexport	Ja	Ja	65	4 287		678	2 604	26 %
4 § avgiftsförordningen (exkl. tjänsteexp.)	Ja	Ja	268 213	0		292 422	0	
S:a Uppdragsverksamhet			1 364 820	1 113 795		1 431 989	1 126 896	
Summa			1 364 820	1 113 795	110 %	1 431 989	1 126 896	

Intern 2014	1 204 890
Intern 2013	1 246 672
Intäktstyngd 2014	3 %

Kustbevakningen

Ekonomiskt utfall i tkr	Beslutar storlek	Dispo- nerar	2014 Intäkter	2014 Kostnader	2014 KTG	2013 Intäkter	2013 Kostnader	2013 KTG
Offentligrättslig verksamhet								
15 § avgiftsförordningen	Nej	Ja	0	0		1	0	
S:a Offentligrättslig verksamhet			0	0		1	0	
Uppdragsverksamhet								
Diverse uppdrag	Ja	Ja	7 267	7 255	100 %	17 167	17 137	100 %
4 § avgiftsförordningen (exkl. tjänsteexp.)	Ja	Ja	886	0		1 626	0	
S:a Uppdragsverksamhet			8 153	7 255		18 793	17 137	
Summa			8 153	7 255	100 %	18 794	17 137	100 %

Intern 2014	7 814
Intern 2013	18 621
Intäktstyngd 2014	1 %

Myndigheten för samhällsskydd och beredskap

Ekonomiskt utfall i tkr	Beslutar storlek	Disponerar	2014 Intäkter	2014 Kostnader	2014 KTG	2013 Intäkter	2013 Kostnader	2013 KTG
Offentligrättslig verksamhet								
Intyg förare, säkerhetsrådgivare	Ja	Ja	3 582	4 562	79 %	3 532	4 497	79 %
S:a Offentligrättslig verksamhet			3 582	4 562		3 532	4 497	
Uppdragsverksamhet								
Uppdragsutbildning m.m.	Ja	Ja	22 436	27 152	83 %	24 536	26 553	92 %
Internationella insatser	Ja	Ja	178 551	183 591		126 113	133 877	
Rakel	Ja	Ja	411 808	400 380		363 956	438 949	
Drift, förvaltning tekniska system	Ja	Ja	5 954	5 950	100 %	5 110	6 067	84 %
Tjänsteexport	Ja	Ja	8 738	12 057	72 %	10 384	11 854	88 %
4 § avgiftsförordningen (exkl. tjänsteexp.)	Ja	Ja	19 065	0		17 976	0	
S:a Uppdragsverksamhet			646 552	629 130		548 075	617 300	
Summa			650 134	633 692	82 %	551 607	621 797	89 %
						Intern 2014	472 815	
						Intern 2013	405 162	
						Intäktstyngd 2014	33 %	

Totalförsvarets forskningsinstitut

Ekonomiskt utfall i tkr	Beslutar storlek	Disponerar	2014 Intäkter	2014 Kostnader	2014 KTG	2013 Intäkter	2013 Kostnader	2013 KTG
Uppdragsverksamhet								
Forskning och utveckling	Ja	Ja	720 429	752 630	96 %	750 763	766 594	98 %
Tjänsteexport	Ja	Ja	37 610	36 019	104 %	34 649	34 160	101 %
4 § avgiftsförordningen (exkl. tjänsteexp.)	Ja	Ja	16 989	0		15 220	0	
S:a Uppdragsverksamhet			775 028	788 649		800 632	800 754	
Summa			775 028	788 649	96 %	800 632	800 754	98 %
						Intern 2014	714 466	
						Intern 2013	729 924	
						Intäktstyngd 2014	70 %	

Totalförsvarets rekryteringsmyndighet

Ekonomiskt utfall i tkr	Beslutar storlek	Disponerar	2014 Intäkter	2014 Kostnader	2014 KTG	2013 Intäkter	2013 Kostnader	2013 KTG
Uppdragsverksamhet								
Uppdrag Försvarsmakten	Ja	Ja	107 437	109 157	98 %	102 039	106 303	96 %
Uppdrag Civila kunder	Ja	Ja	33 143	33 065	100 %	22 284	22 194	100 %
Övriga intäkter i verksamheten	Ja	Ja	3	3	100 %	2 177	2 177	100 %
4 § avgiftsförordningen (exkl. tjänsteexp.)	Ja	Ja	62	0		67	0	
S:a Uppdragsverksamhet			140 645	142 225		126 567	130 674	
Summa			140 645	142 225	99 %	126 567	130 674	97 %

Intern 2014 137 143

Intern 2013 123 683

Intäktstyngd 2014 88 %

Justitiedepartementet

Intäkter år 2014 (tkr)

Myndighet	Offentligrättslig verksamhet	Uppdragsverksamhet	4 § AvgF	Tjänsteexport	Summa
Allmänna reklamationsnämnden	0	0	48	0	48
Brottsförebyggande rådet	0	0	1 130	35	1 165
Brottsoffermyndigheten	0	0	9	0	9
Datainspektionen	0	0	3 147	0	3 147
Domstolsverket	110 395	0	7 609	0	118 004
Ekobrottsmyndigheten	5	0	96	0	101
Fastighetsmäklarinspektionen	17 335	0	0	0	17 335
Justitiekanslern	13	0	0	0	13
Konsumentverket	2	0	1 615	0	1 617
Kriminalvården	0	106 976	43 869	0	150 845
Marknadsdomstolen	5	0	0	0	5
Migrationsverket	202 268	0	122	3 773	206 163
Revisorsnämnden	32 752	0	185	0	32 937
Rikspolisstyrelsen	751 366	255 363	46 295	26 512	1 079 536
Rättsmedicinalverket	13 696	100 078	6 550	0	120 324
Säkerhets- och integritetsskyddsnämnden	1	0	0	0	1
Valmyndigheten	23	0	67	0	90
Åklagarmyndigheten	102	0	16 753	0	16 855
Summa	1 127 963	462 417	127 495	30 320	1 748 195

Allmänna reklamationsnämnden

Ekonomiskt utfall i tkr	Beslutar storlek	Disponerar	2014 Intäkter	2014 Kostnader	2014 KTG	2013 Intäkter	2013 Kostnader	2013 KTG
Uppdragsverksamhet								
4 § avgiftsförordningen (exkl. tjänsteexp.)	Ja	Ja	48	0		48	0	
S:a Uppdragsverksamhet			48	0		48	0	
Summa			48	0		48	0	

Intern 2014 1

Intern 2013 1

Intäktstyngd 2014

Brottsförebyggande rådet

Ekonomiskt utfall i tkr	Beslutar storlek	Disponerar	2014 Intäkter	2014 Kostnader	2014 KTG	2013 Intäkter	2013 Kostnader	2013 KTG
Uppdragsverksamhet								
4 § avgiftsförordningen (exkl. tjänsteexp.)	Ja	Ja	1 130	0		745	0	
Tjänsteexport	Ja	Ja	35	0		317	0	
S:a Uppdragsverksamhet			1 165	0		1 062	0	
Summa			1 165	0		1 062	0	

Intern 2014 372

Intern 2013 470

Intäktstyngd 2014 1 %

Brottsoffermyndigheten

Ekonomiskt utfall i tkr	Beslutar storlek	Disponerar	2014 Intäkter	2014 Kostnader	2014 KTG	2013 Intäkter	2013 Kostnader	2013 KTG
Uppdragsverksamhet								
4 § avgiftsförordningen (exkl. tjänsteexp.)	Ja	Ja	9	0		38	0	
S:a Uppdragsverksamhet			9	0		38	0	
Summa			9	0		38	0	

Intern 2014 0

Intern 2013 0

Intäktstyngd 2014

Datainspektionen

Ekonomiskt utfall i tkr	Beslutar storlek	Dispo- nerar	2014 Intäkter	2014 Kostnader	2014 KTG	2013 Intäkter	2013 Kostnader	2013 KTG
Uppdragsverksamhet								
4 § avgiftsförordningen (exkl. tjänsteexp.)	Ja	Ja	3 147	0		3 079	0	
S:a Uppdragsverksamhet			3 147	0		3 079	0	
Summa			3 147	0		3 079	0	
						Intern 2014		1 179
						Intern 2013		448
						Intäktstyngd 2014		7 %

Domstolsverket

Ekonomiskt utfall i tkr	Beslutar storlek	Dispo- nerar	2014 Intäkter	2014 Kostnader	2014 KTG	2013 Intäkter	2013 Kostnader	2013 KTG
Offentligrättslig verksamhet								
15 § avgiftsförordningen	Nej	Ja	4 224	0		4 312	0	
Ansöknings-, kungörande- och expeditonsavgifter	Nej	Nej	84 949	0		49 929	0	
Inkasso/lagsökningskostnader	Nej	Ja	41	0		23	0	
Kallelseavgifter	Ja	Nej	973	0		949	0	
Tillsynsavgifter m.m. i konkurs	Nej	Nej	20 208	0		20 672	0	
S:a Offentligrättslig verksamhet			110 395	0		75 885	0	
Uppdragsverksamhet								
4 § avgiftsförordningen (exkl. tjänsteexp.)	Ja	Ja	7 609	0		6 789	0	
S:a Uppdragsverksamhet			7 609	0		6 789	0	
Summa			118 004	0		82 674	0	
						Intern 2014		11 403
						Intern 2013		7 308
						Intäktstyngd 2014		2 %

Ekobrottsmyndigheten

Ekonomiskt utfall i tkr	Beslutar storlek	Dispo- nerar	2014 Intäkter	2014 Kostnader	2014 KTG	2013 Intäkter	2013 Kostnader	2013 KTG
Offentligrättslig verksamhet								
15 § avgiftsförordningen	Nej	Ja	5	0		4	0	
S:a Offentligrättslig verksamhet			5	0		4	0	
Uppdragsverksamhet								
4 § avgiftsförordningen (exkl. tjänsteexp.)	Ja	Ja	96	0		745	0	
S:a Uppdragsverksamhet			96	0		745	0	
Summa			101	0		749	0	
						Intern 2014		96
						Intern 2013		745
						Intäktstyngd 2014		

Fastighetsmäklarinspektionen

Ekonomiskt utfall i tkr	Beslutar storlek	Dispo- nerar	2014 Intäkter	2014 Kostnader	2014 KTG	2013 Intäkter	2013 Kostnader	2013 KTG
Offentligrättslig verksamhet								
15 § avgiftsförordningen	Nej	Ja	12	0		13	0	
Ansöknings- och årsavgifter	Nej	Nej	17 323	17 323	100 %	17 099	0	
S:a Offentligrättslig verksamhet			17 335	17 323	100 %	17 112	0	
Summa			17 335	17 323	100 %	17 112	0	
						Intern 2014		0
						Intern 2013		0
						Intäktstyngd 2014		97 %

Justitiekanslern

Ekonomiskt utfall i tkr	Beslutar storlek	Dispo- nerar	2014 Intäkter	2014 Kostnader	2014 KTG	2013 Intäkter	2013 Kostnader	2013 KTG
Offentligrättslig verksamhet								
15 § avgiftsförordningen	Nej	Ja	13	4		8	3	
S:a Offentligrättslig verksamhet			13	4		8	3	
Summa			13	4		8	3	
						Intern 2014		0
						Intern 2013		0
						Intäktstyngd 2014		

Konsumentverket

Ekonomiskt utfall i tkr	Beslutar storlek	Disponerar	2014 Intäkter	2014 Kostnader	2014 KTG	2013 Intäkter	2013 Kostnader	2013 KTG
Offentligrättslig verksamhet								
15 § avgiftsförordningen	Nej	Ja	2	0		1	0	
S:a Offentligrättslig verksamhet			2	0		1	0	
Uppdragsverksamhet								
4 § avgiftsförordningen (exkl. tjänsteexp.)	Ja	Ja	1 615	0		2 128	0	
S:a Uppdragsverksamhet			1 615	0		2 128	0	
Summa			1 617	0		2 129	0	
						Intern 2014		1 003
						Intern 2013		1 358
						Intäktstyngd 2014		1 %

Kriminalvården

Ekonomiskt utfall i tkr	Beslutar storlek	Disponerar	2014 Intäkter	2014 Kostnader	2014 KTG	2013 Intäkter	2013 Kostnader	2013 KTG
Uppdragsverksamhet								
Arbetsdrift	Ja	Ja	105 667	0		97 903	256 117	
Terapiverksamhet	Ja	Ja	1 309	0		333	16 175	
4 § avgiftsförordningen (exkl. tjänsteexp.)	Ja	Ja	43 869	0		29 122	0	
S:a Uppdragsverksamhet			150 845	0		127 358	272 292	
Summa			150 845	0		127 358	272 292	
						Intern 2014		40 056
						Intern 2013		23 567
						Intäktstyngd 2014		2 %

Marknadsdomstolen

Ekonomiskt utfall i tkr	Beslutar storlek	Disponerar	2014 Intäkter	2014 Kostnader	2014 KTG	2013 Intäkter	2013 Kostnader	2013 KTG
Offentligrättslig verksamhet								
15 § avgiftsförordningen	Nej	Ja	5	0		9	0	
S:a Offentligrättslig verksamhet			5	0		9	0	
Summa			5	0		9	0	
						Intern 2014		0
						Intern 2013		0
						Intäktstyngd 2014		

Migrationsverket

Ekonomiskt utfall i tkr	Beslutar storlek	Dispo- nerar	2014 Intäkter	2014 Kostnader	2014 KTG	2013 Intäkter	2013 Kostnader	2013 KTG
Offentligrättslig verksamhet								
15 § avgiftsförordningen	Nej	Ja	92	0		88	0	
Arbets- och uppehållstillstånd	Nej	Nej	132 477	325 080		131 802	314 996	
Pass	Nej	Nej	13 992	9 975		12 592	8 322	
Svenskt medborgarskap	Nej	Nej	55 351	385 230		50 702	33 486	
Varaktigt bosatt	Nej	Nej	356	0		302	0	
Transportörsavgift	Nej	Nej	0	0		240	0	
S:a Offentligrättslig verksamhet			202 268	720 285		195 726	356 804	
Uppdragsverksamhet								
4 § avgiftsförordningen (exkl. tjänsteexp.)	Ja	Ja	122	0		927	0	
Tjänsteexport	Ja	Ja	3 773	0		1 425	0	
S:a Uppdragsverksamhet			3 895	0		2 352	0	
Summa			206 163	720 285		198 078	356 804	

Intern 2014 3 687
 Intern 2013 918
 Intäktstyngd 2014 3 %

Revisorsnämnden

Ekonomiskt utfall i tkr	Beslutar storlek	Dispo- nerar	2014 Intäkter	2014 Kostnader	2014 KTG	2013 Intäkter	2013 Kostnader	2013 KTG
Offentligrättslig verksamhet								
Prövning, tillsyn, examination	Nej	Ja	32 752	31 986	102 %	27 447	0	
S:a Offentligrättslig verksamhet			32 752	31 986		27 447	0	
Uppdragsverksamhet								
4 § avgiftsförordningen (exkl. tjänsteexp.)	Ja	Ja	185	0		17	0	
S:a Uppdragsverksamhet			185	0		17	0	
Summa			32 937	31 986	102 %	27 464	0	

Intern 2014 170
 Intern 2013 2
 Intäktstyngd 2014 100 %

Rikspolisstyrelsen

Ekonomiskt utfall i tkr	Beslutar storlek	Disponerar	2014 Intäkter	2014 Kostnader	2014 KTG	2013 Intäkter	2013 Kostnader	2013 KTG
Offentligrättslig verksamhet								
15 § avgiftsförordningen	Nej	Ja	6 175	0		6 092	0	
Nationellt ID kort	Nej	Ja	79 735	63 809	125 %	78 447	48 572	162 %
Pass	Nej	Ja	548 218	498 389	110 %	538 686	469 973	115 %
Stämningssmannadelgivning	Nej	Ja	34 984	65 515	53 %	35 669	69 298	51 %
Tillståndsgivning	Nej	Nej	61 223	308 619	20 %	58 853	297 104	20 %
Övrigt	Nej	Nej	21 031	0		28 377	0	
S:a Offentligrättslig verksamhet			751 366	936 332		746 124	884 947	
Uppdragsverksamhet								
Bevakning RB:s transporter	Nej	Nej	2 120	2 307	92 %	461	592	78 %
Kontroll av väktarhundar	Ja	Ja	372	507	73 %	496	479	104 %
Uppdragsverksamhet SKL	Ja	Ja	8 277	8 783	94 %	7 269	8 556	85 %
Utbildning av ordningsvakter	Ja	Ja	6 571	21 275	31 %	6 971	18 301	38 %
Övriga avgifter intäk k klass 3	Nej	Nej	234 359	0		137 519	0	
Övrig avgifter intäk k klass 7	Nej	Nej	3 664	0		4 131	0	
Tjänsteexport	Ja	Ja	26 512	26 512		22 417	22 417	
4 § avgiftsförordningen (exkl. tjänsteexp.)	Ja	Ja	46 295	0		81 417	0	
S:a Uppdragsverksamhet			328 170	59 384		260 681	50 345	
Summa			1 079 536	995 716	77 %	1 006 805	935 292	80 %

Intern 2014 301 499
 Intern 2013 239 589
 Intäktstyngd 2014 5 %

Rättsmedicinalverket

Ekonomiskt utfall i tkr	Beslutar storlek	Disponerar	2014 Intäkter	2014 Kostnader	2014 KTG	2013 Intäkter	2013 Kostnader	2013 KTG
Offentligrättslig verksamhet								
Rättsgenetik	Ja	Ja	13 696	15 093	91 %	39 412	31 564	125 %
S:a Offentligrättslig verksamhet			13 696	15 093		39 412	31 564	
Uppdragsverksamhet								
Rättsgenetik	Ja	Ja	7 792	8 590	91 %	861	689	125 %
Rättsintyg	Ja	Ja	24 990	22 080	113 %	19 429	20 568	94 %
Rättskemi	Ja	Ja	67 296	51 829	130 %	55 690	49 880	112 %
4 § avgiftsförordningen (exkl. tjänsteexp.)	Ja	Ja	6 550	0		5 480	0	
S:a Uppdragsverksamhet			106 628	82 499		81 460	71 137	
Summa			120 324	97 592	117 %	120 872	102 701	112 %

Intern 2014 101 986
 Intern 2013 101 606
 Intäktstyngd 2014 26 %

Säkerhets- och integritetsskyddsmyndigheten

Ekonomiskt utfall i tkr	Beslutar storlek	Disponerar	2014 Intäkter	2014 Kostnader	2014 KTG	2013 Intäkter	2013 Kostnader	2013 KTG
Offentligrättslig verksamhet								
Intäkter av kopior av allmänna handlingar	Nej	Ja	1	0		0	0	
S:a Offentligrättslig verksamhet			1	0		0	0	
Summa			1	0		0	0	

Intern 2014 0

Intern 2013 0

Intäktstyngd 2014

Valmyndigheten

Ekonomiskt utfall i tkr	Beslutar storlek	Disponerar	2014 Intäkter	2014 Kostnader	2014 KTG	2013 Intäkter	2013 Kostnader	2013 KTG
Offentligrättslig verksamhet								
15 § avgiftsförordningen	Nej	Ja	23	0		4	0	
S:a Offentligrättslig verksamhet			23	0		4	0	
Uppdragsverksamhet								
4 § avgiftsförordningen (exkl. tjänsteexp.)	Ja	Ja	67	0		276	0	
S:a Uppdragsverksamhet			67	0		276	0	
Summa			90	0		280	0	

Intern 2014 0

Intern 2013 0

Intäktstyngd 2014

Åklagarmyndigheten

Ekonomiskt utfall i tkr	Beslutar storlek	Disponerar	2014 Intäkter	2014 Kostnader	2014 KTG	2013 Intäkter	2013 Kostnader	2013 KTG
Offentligrättslig verksamhet								
15 § avgiftsförordningen	Nej	Ja	102	0		133	0	
S:a Offentligrättslig verksamhet			102	0		133	0	
Uppdragsverksamhet								
4 § avgiftsförordningen (exkl. tjänsteexp.)	Ja	Ja	16 753	0		10 679	0	
S:a Uppdragsverksamhet			16 753	0		10 679	0	
Summa			16 855	0		10 812	0	

Intern 2014 16 532

Intern 2013 10 560

Intäktstyngd 2014 1 %

Kulturdepartementet

Intäkter år 2014 (tkr)

Myndighet	Offentligrättslig verksamhet	Uppdragsverksamhet	4 § AvgF	Tjänsteexport	Summa
Forum för levande historia	0	0	90	0	90
Institutet för språk och folkminnen	14	2 943	0	0	2 957
Livrustkammaren och Skoklosters slott med Stiftelsen Hallwylska museet	0	14 403	3 537	0	17 940
Moderna museet	0	44 992	3 995	736	49 723
Myndigheten för radio och tv	125 357	0	483	0	125 840
Myndigheten för tillgängliga medier	0	0	1 044	982	2 026
Nationalmuseum med Prins Eugens Waldemarsudde	0	31 003	7 028	0	38 031
Naturhistoriska riksmuseet	0	48 181	658	651	49 490
Riksantikvarieämbetet	13	151 170	6 554	1 535	159 272
Riksarkivet	2	81 186	6 926	0	88 114
Riksutställningar	0	367	3	0	370
Statens centrum för arkitektur och design	0	5 570	0	0	5 570
Statens försvarshistoriska museer	0	18 212	3 008	0	21 220
Statens historiska museer	0	7 402	4 560	2 528	14 490
Statens konstråd	0	0	180	0	180
Statens kulturråd	1 200	0	1 595	0	2 795
Statens maritima museer	0	143 532	3 371	0	146 903
Statens medieråd	3 180	0	0	0	3 180
Statens museer för världskultur	0	14 242	4 061	0	18 303
Statens musikverk	0	1 020	606	0	1 626
Summa	129 766	564 223	47 699	6 432	748 120

Forum för levande historia

Ekonomiskt utfall i tkr	Beslutar storlek	Disponerar	2014 Intäkter	2014 Kostnader	2014 KTG	2013 Intäkter	2013 Kostnader	2013 KTG
Uppdragsverksamhet								
4 § avgiftsförordningen (exkl. tjänsteexp.)	Ja	Ja	90	0		24	0	
S:a Uppdragsverksamhet			90	0		24	0	
Summa			90	0		24	0	
								Intern 2014
								0
								Intern 2013
								0
								Intäktstyngd 2014

Institutet för språk och folkminnen

Ekonomiskt utfall i tkr	Beslutar storlek	Disponerar	2014 Intäkter	2014 Kostnader	2014 KTG	2013 Intäkter	2013 Kostnader	2013 KTG
Offentligrättslig verksamhet								
15 § avgiftsförordningen	Nej	Ja	14	0		21	0	
S:a Offentligrättslig verksamhet			14	0		21	0	
Uppdragsverksamhet								
Försäljning av publikationer m.m.	Ja	Ja	1 846	0		1 969	0	
Intäkter av utbildning, konferenser, konsulttjänster o uthyrning av lokaler	Ja	Ja	1 097	0		0	0	
Tjänsteexport	Ja	Ja	0	0		105	0	
4 § avgiftsförordningen (exkl. tjänsteexp.)	Ja	Ja	0	0		1	0	
Intäkter av utbildning, konferenser, konsulttjänster	Ja	Ja	0	0		774	0	
S:a Uppdragsverksamhet			2 943	0		2 849	0	
Summa			2 957	0		2 870	0	
								Intern 2014
								717
								Intern 2013
								517
								Intäktstyngd 2014
								5 %

Livrstkammaren och Skoklosters slott med Stiftelsen Hallwylska museet

Ekonomiskt utfall i tkr	Beslutar storlek	Dispo- nerar	2014 Intäkter	2014 Kostnader	2014 KTG	2013 Intäkter	2013 Kostnader	2013 KTG
Uppdragsverksamhet								
Entréer och visningar	Ja	Ja	12 211	0		12 713	0	
Försäljning	Ja	Ja	1 776	2 098	85 %	1 581	1 651	96 %
Uppdrag	Ja	Ja	416	387	107 %	455	451	101 %
4 § avgiftsförordningen (exkl. tjänsteexp.)	Ja	Ja	3 537	0		3 087	0	
S:a Uppdragsverksamhet			17 940	2 485		17 836	2 102	
Summa			17 940	2 485	88 %	17 836	2 102	97 %
						Intern 2014		417
						Intern 2013		659
						Intäktstyngd 2014		27 %

Moderna museet

Ekonomiskt utfall i tkr	Beslutar storlek	Dispo- nerar	2014 Intäkter	2014 Kostnader	2014 KTG	2013 Intäkter	2013 Kostnader	2013 KTG
Uppdragsverksamhet								
Entréer och visningar	Ja	Ja	24 258	0		24 719	0	
Övrig uppdragsverksamhet	Ja	Ja	8 457	0		15 071	0	
Varuförsäljning	Ja	Ja	12 277	11 749	104 %	12 310	11 978	103 %
Tjänsteexport	Ja	Ja	736	0		0	0	
4 § avgiftsförordningen (exkl. tjänsteexp.)	Ja	Ja	3 995	0		3 298	0	
S:a Uppdragsverksamhet			49 723	11 749		55 398	11 978	
Summa			49 723	11 749	104 %	55 398	11 978	103 %
						Intern 2014		2 027
						Intern 2013		1 771
						Intäktstyngd 2014		27 %

Myndigheten för radio och tv

Ekonomiskt utfall i tkr	Beslutar storlek	Dispo- nerar	2014 Intäkter	2014 Kostnader	2014 KTG	2013 Intäkter	2013 Kostnader	2013 KTG
Offentligrättslig verksamhet								
Koncessionsavgifter m.m.	Nej	Nej	124 591	0		135 872	0	
Utgivningsbevis	Nej	Ja	324	1 017		266	442	
Tillstånd att sända marksänd TV	Nej	Ja	442	1 035		3 041	2 448	124 %
S:a Offentligrättslig verksamhet			125 357	2 052		139 179	2 890	
Uppdragsverksamhet								
4 § avgiftsförordningen (exkl. tjänsteexp.)	Ja	Ja	483	0		669	0	
S:a Uppdragsverksamhet			483	0		669	0	
Summa			125 840	2 052		139 848	2 890	124 %

Intern 2014 0

Intern 2013 668

Intäktstyngd 2014 100 %

Myndigheten för tillgängliga medier

Ekonomiskt utfall i tkr	Beslutar storlek	Dispo- nerar	2014 Intäkter	2014 Kostnader	2014 KTG	2013 Intäkter	2013 Kostnader	2013 KTG
Uppdragsverksamhet								
4 § avgiftsförordningen (exkl. tjänsteexp.)	Ja	Ja	1 044	0		1 076	0	
Tjänsteexport	Ja	Ja	982	0		982	0	
S:a Uppdragsverksamhet			2 026	0		2 058	0	
Summa			2 026	0		2 058	0	

Intern 2014 212

Intern 2013 162

Intäktstyngd 2014 1 %

Nationalmuseum med Prins Eugens Waldemarsudde

Ekonomiskt utfall i tkr	Beslutar storlek	Dispo- nerar	2014 Intäkter	2014 Kostnader	2014 KTG	2013 Intäkter	2013 Kostnader	2013 KTG
Uppdragsverksamhet								
Försäljning av varor samt konserveringsuppdrag	Ja	Ja	8 037	8 917	90 %	9 211	9 080	101 %
Entréer och visningar	Ja	Ja	14 579	0		18 626	0	
Övrigt	Nej	Ja	8 387	0		8 942	0	
4 § avgiftsförordningen (exkl. tjänsteexp.)	Ja	Ja	7 028	0		6 418	0	
S:a Uppdragsverksamhet			38 031	8 917		43 197	9 080	
Summa			38 031	8 917	90 %	43 197	9 080	101 %
						Intern 2014		6 446
						Intern 2013		6 588
						Intäktstyngd 2014		20 %

Naturhistoriska riksmuseet

Ekonomiskt utfall i tkr	Beslutar storlek	Dispo- nerar	2014 Intäkter	2014 Kostnader	2014 KTG	2013 Intäkter	2013 Kostnader	2013 KTG
Uppdragsverksamhet								
Cosmonova	Ja	Ja	14 004	14 579	96 %	13 364	13 635	98 %
Entréer och visningar	Ja	Ja	11 391	0		11 838	0	
Försäljning av varor	Ja	Ja	2 996	4 380	68 %	3 215	3 661	88 %
Undersökningar, utredningar och andra tjänster	Ja	Ja	19 790	0		16 482	0	
Tjänsteexport	Ja	Ja	651	0		1 086	0	
4 § avgiftsförordningen (exkl. tjänsteexp.)	Ja	Ja	658	0		531	0	
S:a Uppdragsverksamhet			49 490	18 959		46 516	17 296	
Summa			49 490	18 959	90 %	46 516	17 296	96 %
						Intern 2014		17 144
						Intern 2013		13 965
						Intäktstyngd 2014		18 %

Riksantikvarieämbetet

Ekonomiskt utfall i tkr	Beslutar storlek	Disponerar	2014 Intäkter	2014 Kostnader	2014 KTG	2013 Intäkter	2013 Kostnader	2013 KTG
Offentligrättslig verksamhet								
15 § avgiftsförordningen	Nej	Ja	13	0		13	0	
S:a Offentligrättslig verksamhet			13	0		13	0	
Uppdragsverksamhet								
Arkeologiska undersökningar	Ja	Ja	120 237	123 392	97 %	161 748	157 257	103 %
Museitjänster	Ja	Ja	24 515	23 460	104 %	23 829	23 140	103 %
Butiksförsäljning besöksmål	Ja	Ja	1 249	1 313	95 %	1 158	1 385	84 %
Övrigt	Ja	Ja	5 169	0		3 052	0	
4 § avgiftsförordningen (exkl. tjänsteexp.)	Ja	Ja	6 554	0		7 922	0	
Tjänsteexport	Ja	Ja	1 535	1 535	100 %	1 775	1 775	100 %
S:a Uppdragsverksamhet			159 259	149 700	99 %	199 484	183 557	103 %
Summa			159 272	149 700	99 %	199 497	183 557	103 %
							Intern 2014	67 424
							Intern 2013	72 827
							Intäktstyngd 2014	41 %

Riksarkivet

Ekonomiskt utfall i tkr	Beslutar storlek	Disponerar	2014 Intäkter	2014 Kostnader	2014 KTG	2013 Intäkter	2013 Kostnader	2013 KTG
Offentligrättslig verksamhet								
Heraldisk verksamhet	Nej	Ja	2	2		5	5	
S:a Offentligrättslig verksamhet			2	2		5	5	
Uppdragsverksamhet								
Digitalt tillgängliggörande vid SVAR	Ja	Ja	11 944	9 271	129 %	13 303	10 452	127 %
Digitaliseringstjänster	Ja	Ja	15 032	12 482	120 %	7 312	10 697	68 %
Heraldisk verksamhet	Ja	Ja	121	128	95 %	98	69	142 %
Stöd till arkivbildare	Ja	Ja	1 165	290		356	350	102 %
Övrig uppdragsverksamhet	Ja	Ja	5 321	6 094	87 %	6 675	7 589	88 %
Övrig avgiftsbelagd verksamhet	Ja	Ja	47 603	47 603		41 991	41 991	
4 § avgiftsförordningen (exkl. tjänsteexp.)	Ja	Ja	6 926	0		6 959	0	
S:a Uppdragsverksamhet			88 112	75 868		76 694	71 148	
Summa			88 114	75 870		76 699	71 153	95 %
							Intern 2014	52 477
							Intern 2013	43 538
							Intäktstyngd 2014	19 %

Riksutställningar

Ekonomiskt utfall i tkr	Beslutar storlek	Dispo- nerar	2014 Intäkter	2014 Kostnader	2014 KTG	2013 Intäkter	2013 Kostnader	2013 KTG
Uppdragsverksamhet								
Kunskapsutveckling m.m.	Ja	Ja	125	15 964		476	44 621	
Uppdrags- och försäljningsverksamhet	Ja	Ja	223	28 479		160	0	
Utställningsverksamhet	Ja	Ja	19	0		301	980	
4 § avgiftsförordningen (exkl. tjänsteexp.)	Ja	Ja	3	0		11	0	
S:a Uppdragsverksamhet			370	44 443		948	45 601	
Summa			370	44 443		948	45 601	

Intern 2014	151
Intern 2013	220
Intäktstyngd 2014	1 %

Statens centrum för arkitektur och design

Ekonomiskt utfall i tkr	Beslutar storlek	Dispo- nerar	2014 Intäkter	2014 Kostnader	2014 KTG	2013 Intäkter	2013 Kostnader	2013 KTG
Uppdragsverksamhet								
Entréer och visningar	Ja	Ja	3 478	0		6 269	0	
Försäljning av varor	Ja	Ja	456	362	126 %	779	632	123 %
Övrigt	Ja	Ja	1 636	0		341	0	
4 § avgiftsförordningen (exkl. tjänsteexp.)	Ja	Ja	0	0		779	0	
S:a Uppdragsverksamhet			5 570	362		8 168	632	
Summa			5 570	362	126 %	8 168	632	123 %

Intern 2014	69
Intern 2013	110
Intäktstyngd 2014	10 %

Statens försvarshistoriska museer

Ekonomiskt utfall i tkr	Beslutar storlek	Disponerar	2014 Intäkter	2014 Kostnader	2014 KTG	2013 Intäkter	2013 Kostnader	2013 KTG
Uppdragsverksamhet								
Entréer och visningar	Ja	Ja	6 585	0		6 161	0	
Försäljning av varor	Ja	Ja	2 895	2 442	119 %	2 596	2 623	99 %
Övrigt	Ja	Ja	6 572	0		5 025	0	
Undersökningar, utredningar och andra tjänster	Ja	Ja	2 160	1 749	123 %	1 613	1 053	153 %
4 § avgiftsförordningen (exkl. tjänsteexp.)	Ja	Ja	3 008	0		3 062	0	
S:a Uppdragsverksamhet			21 220	4 191		18 457	3 676	
Summa			21 220	4 191	121 %	18 457	3 676	114 %
						Intern 2014		5 071
						Intern 2013		4 348
						Intäktstyngd 2014		18 %

Statens historiska museer

Ekonomiskt utfall i tkr	Beslutar storlek	Disponerar	2014 Intäkter	2014 Kostnader	2014 KTG	2013 Intäkter	2013 Kostnader	2013 KTG
Uppdragsverksamhet								
Varuförsäljning	Ja	Ja	1 803	1 866	97 %	1 751	2 540	69 %
Entréavgifter, visningar m.m.	Ja	Ja	5 547	0		3 951	0	
Varuförsäljning	Nej	Nej	52	0		1 751	2 540	
4 § avgiftsförordningen (exkl. tjänsteexp.)	Ja	Ja	4 560	0		4 599	0	
Tjänsteexport	Ja	Ja	2 528	1 757		3 790	1 114	
Varuförsäljning	Nej	Nej	0	0		43	0	
S:a Uppdragsverksamhet			14 490	3 623		15 885	6 194	
Summa			14 490	3 623	97 %	15 885	6 194	69 %
						Intern 2014		1 427
						Intern 2013		2 866
						Intäktstyngd 2014		12 %

Statens konstråd

Ekonomiskt utfall i tkr	Beslutar storlek	Dispo- nerar	2014 Intäkter	2014 Kostnader	2014 KTG	2013 Intäkter	2013 Kostnader	2013 KTG
Uppdragsverksamhet								
4 § avgiftsförordningen (exkl. tjänsteexp.)	Ja	Ja	180	0		0	0	
Forskning	Nej	Nej	0	0		250	250	100 %
S:a Uppdragsverksamhet			180	0		250	250	
Summa			180	0		250	250	100 %
						Intern 2014		0
						Intern 2013		250
						Intäktstyngd 2014		1 %

Statens kulturråd

Ekonomiskt utfall i tkr	Beslutar storlek	Dispo- nerar	2014 Intäkter	2014 Kostnader	2014 KTG	2013 Intäkter	2013 Kostnader	2013 KTG
Offentligrättslig verksamhet								
Statliga utställningsgarantier	Nej	Ja	1 200	1 189	101 %	915	1 125	81 %
S:a Offentligrättslig verksamhet			1 200	1 189		915	1 125	
Uppdragsverksamhet								
4 § avgiftsförordningen (exkl. tjänsteexp.)	Ja	Ja	1 595	0		1 067	0	
S:a Uppdragsverksamhet			1 595	0		1 067	0	
Summa			2 795	1 189	101 %	1 982	1 125	81 %
						Intern 2014		1 371
						Intern 2013		1 121
						Intäktstyngd 2014		3 %

Statens maritima museer

Ekonomiskt utfall i tkr	Beslutar storlek	Disponerar	2014 Intäkter	2014 Kostnader	2014 KTG	2013 Intäkter	2013 Kostnader	2013 KTG
Uppdragsverksamhet								
Arkeologiska uppdrag	Ja	Ja	2 575	3 884	66 %	5 174	5 207	99 %
Entréer och visningar	Ja	Ja	9 380	20 789		3 805	3 805	
Vasamuseet	Ja	Ja	113 957	111 934	102 %	101 820	94 460	108 %
Butiksverksamhet	Ja	Ja	17 620	16 877	104 %	15 406	15 523	99 %
4 § avgiftsförordningen (exkl. tjänsteexp.)	Ja	Ja	3 371	0		3 176	0	
S:a Uppdragsverksamhet			146 903	153 484		129 381	118 995	
Summa			146 903	153 484	101 %	129 381	118 995	106 %
						Intern 2014		2 625
						Intern 2013		1 856
						Intäktstyngd 2014		54 %

Statens medieråd

Ekonomiskt utfall i tkr	Beslutar storlek	Disponerar	2014 Intäkter	2014 Kostnader	2014 KTG	2013 Intäkter	2013 Kostnader	2013 KTG
Offentligrättslig verksamhet								
Åldersgränser för film	Nej	Nej	3 180	4 232	75 %	6 399	3 557	180 %
S:a Offentligrättslig verksamhet			3 180	4 232		6 399	3 557	180 %
Summa			3 180	4 232	75 %	6 399	3 557	180 %
						Intern 2014		0
						Intern 2013		0
						Intäktstyngd 2014		14 %

Statens museer för världskultur

Ekonomiskt utfall i tkr	Beslutar storlek	Dispo- nerar	2014 Intäkter	2014 Kostnader	2014 KTG	2013 Intäkter	2013 Kostnader	2013 KTG
Uppdragsverksamhet								
Entré- och visningar	Ja	Ja	6 636	0		4 465	0	
Försäljning av varor	Ja	Ja	3 337	3 256	102 %	2 750	2 474	111 %
Övrigt	Ja	Ja	2 098	0		2 230	0	
Bergrumsverksamhet	Ja	Ja	2 171	4 120	53 %	3 907	16 961	
4 § avgiftsförordningen (exkl. tjänsteexp.)	Ja	Ja	4 061	0		4 944	0	
S:a Uppdragsverksamhet			18 303	7 376		18 296	19 435	
Summa			18 303	7 376	75 %	18 296	19 435	
						Intern 2014		708
						Intern 2013		3 101
						Intäktstyngd 2014		10 %

Statens musikverk

Ekonomiskt utfall i tkr	Beslutar storlek	Dispo- nerar	2014 Intäkter	2014 Kostnader	2014 KTG	2013 Intäkter	2013 Kostnader	2013 KTG
Uppdragsverksamhet								
Övriga intäkter	Ja	Ja	908	0		1 937	0	
Försäljning	Nej	Nej	112	91	123 %	217	240	90 %
4 § avgiftsförordningen (exkl. tjänsteexp.)	Ja	Ja	606	0		1 384	0	
S:a Uppdragsverksamhet			1 626	91		3 538	240	
Summa			1 626	91	123 %	3 538	240	90 %
						Intern 2014		27
						Intern 2013		223
						Intäktstyngd 2014		2 %

Landsbygdsdepartementet

Intäkter år 2014 (tkr)

Myndighet	Offentligrättslig verksamhet	Uppdragsverksamhet	4 § AvgF	Tjänsteexport	Summa
Livsmedelsverket	111 388	10 019	4 903	4 167	130 477
Sametinget	7	75	145	0	227
Skogsstyrelsen	318	398 199	3 310	96	401 923
Statens jordbruksverk	79 637	455 134	1 903	11 949	548 623
Statens veterinärmedicinska anstalt	0	145 910	830	4 684	151 424
Sveriges lantbruksuniversitet	0	529 617	27 394	55 262	612 273
Summa	191 350	1 538 954	38 485	76 158	1 844 947

Livsmedelsverket

Ekonomiskt utfall i tkr	Beslutar storlek	Dispo- nerar	2014 Intäkter	2014 Kostnader	2014 KTG	2013 Intäkter	2013 Kostnader	2013 KTG
Offentligrättslig verksamhet								
Kontroll av restsubstanser	Ja	Ja	15 507	13 692	113 %	14 330	14 801	97 %
Dioxinkontroll	Ja	Ja	922	703	131 %	0	647	%
Gränskontroll	Ja	Ja	9 123	9 679	94 %	9 589	9 735	99 %
Myndighetsärenden	Ja	Ja	966	1 744	55 %	646	592	109 %
Kontroll av bekämpningsmedel	Ja	Ja	9 216	8 674	106 %	8 725	9 551	91 %
Kontroll av Livsmedelsanläggningar	Ja	Ja	74 748	187 063		73 777	174 588	
Kontroll av kontaminanter exkl Dioxinkontroll	Ja	Ja	906	796	114 %	1 444	644	
S:a Offentligrättslig verksamhet			111 388	222 351		108 511	210 558	
Uppdragsverksamhet								
Uppdragsverksamhet	Ja	Ja	6 852	7 932	86 %	8 492	10 580	80 %
Övriga intäkter	Ja	Ja	3 167	0		342	0	
Tjänsteexport	Ja	Ja	4 167	3 760		4 185	3 136	
4 § avgiftsförordningen (exkl. tjänsteexp.)	Ja	Ja	4 903	0		4 869	0	
S:a Uppdragsverksamhet			19 089	11 692		17 888	13 716	
Summa			130 477	234 043		126 399	224 274	
						Intern 2014		7 481
						Intern 2013		6 111
						Intäktstyngd 2014		26 %

Sametinget

Ekonomiskt utfall i tkr	Beslutar storlek	Dispo- nerar	2014 Intäkter	2014 Kostnader	2014 KTG	2013 Intäkter	2013 Kostnader	2013 KTG
Offentligrättslig verksamhet								
15 § avgiftsförordningen	Nej	Ja	7	0		18	0	
S:a Offentligrättslig verksamhet			7	0		18	0	
Uppdragsverksamhet								
4 § avgiftsförordningen (exkl. tjänsteexp.)	Ja	Ja	145	0		85	0	
S:a Uppdragsverksamhet			145	0		170	0	
Summa			152	0		188	0	
						Intern 2014		0
						Intern 2013		0
						Intäktstyngd 2014		

Skogsstyrelsen

Konsekvens	Beslutar storlek	Disponerar	2014 Intäkter	2014 Kostnader	2014 KTG	2013 Intäkter	2013 Kostnader	2013 KTG
Ekonomiskt utfall i tkr								
Offentligrättslig verksamhet								
Frö- och planhandel	Ja	Ja	318	262	121 %	339	364	93 %
S:a Offentligrättslig verksamhet			318	262		339	364	
Uppdragsverksamhet								
Fastighetsförvaltning m.m.	Ja	Ja	1 171	-477		-347	-599	58 %
Uppdrag åt Arbetsförmedlingen	Ja	Ja	294 953	281 010	105 %	201 656	201 376	100 %
Uppdrag åt övriga	Ja	Ja	69 972	67 513	104 %	69 592	70 974	98 %
Uppdrag åt skogsbruket	Ja	Ja	32 103	38 522	83 %	32 572	35 259	92 %
Tjänsteexport	Ja	Ja	96	130	74 %	0	214	
4 § avgiftsförordningen (exkl. tjänsteexp.)	Ja	Ja	3 310	0		2 943	0	
S:a Uppdragsverksamhet			401 605	386 698		306 416	307 224	
Summa			401 923	386 960		306 755	307 588	
						Intern 2014		323 291
						Intern 2013		232 044
						Intäktstyngd 2014		32 %

Statens jordbruksverk

Konsekvens	Beslutar storlek	Disponerar	2014 Intäkter	2014 Kostnader	2014 KTG	2013 Intäkter	2013 Kostnader	2013 KTG
Ekonomiskt utfall i tkr								
Offentligrättslig verksamhet								
Distriktveterinärsorganisationen	Ja	Ja	2 952	2 952	100 %	3 789	3 789	100 %
Djur	Ja	Ja	31 808	34 743	92 %	30 321	34 821	87 %
Tillsyn	Ja	Ja	31 779	30 535	104 %	30 016	30 554	98 %
Utsäde	Ja	Ja	7 066	8 689	81 %	7 573	8 939	85 %
Växt	Ja	Ja	4 634	11 004		4 666	12 007	
Växsortsavgifter	Ja	Nej	1 398	0		1 475	0	
S:a Offentligrättslig verksamhet			79 637	87 923		77 840	90 110	
Uppdragsverksamhet								
Distriktveterinärsorganisationen	Ja	Ja	424 303	539 441	79 %	413 519	536 650	77 %
Tillsyn	Ja	Ja	3 355	5 235	64 %	2 406	4 069	59 %
Utsäde	Ja	Ja	22 843	22 813	100 %	23 958	23 997	100 %
Vatten	Ja	Ja	4 633	7 619	61 %	7 597	10 856	70 %
4 § avgiftsförordningen (exkl. tjänsteexp.)	Ja	Ja	1 903	0		1 941	0	
Tjänsteexport	Ja	Ja	11 949	10 885		10 596	8 783	
S:a Uppdragsverksamhet			468 986	585 993		460 017	584 355	
Summa			548 623	673 916		537 857	674 465	
						Intern 2014		25 368
						Intern 2013		32 838
						Intäktstyngd 2014		38 %

Statens veterinärmedicinska anstalt

Ekonomiskt utfall i tkr	Beslutar storlek	Disponerar	2014 Intäkter	2014 Kostnader	2014 KTG	2013 Intäkter	2013 Kostnader	2013 KTG
Uppdragsverksamhet								
Uppdragsverksamhet	Ja	Ja	145 910	148 089	99 %	152 860	155 638	98 %
Tjänsteexport	Ja	Ja	4 684	4 686	100 %	5 477	5 116	107 %
4 § avgiftsförordningen (exkl. tjänsteexp.)	Ja	Ja	830	0		901	0	
S:a Uppdragsverksamhet			151 424	152 775		159 238	160 754	
Summa			151 424	152 775	99 %	159 238	160 754	98 %

Intern 2014 44 976

Intern 2013 42 989

Intäktstyngd 2014 43 %

Sveriges lantbruksuniversitet

Ekonomiskt utfall i tkr	Beslutar storlek	Disponerar	2014 Intäkter	2014 Kostnader	2014 KTG	2013 Intäkter	2013 Kostnader	2013 KTG
Uppdragsverksamhet								
Analyser	Ja	Ja	22 622	0		28 947	0	
Djursjukvård	Ja	Ja	132 062	0		123 783	0	
Forskningsuppdrag	Ja	Ja	222 844	0		215 330	0	
Jordbruksprodukter inkl. djur	Ja	Ja	38 433	0		42 177	0	
Övriga tjänster och uppdrag	Ja	Ja	105 076	0		126 695	0	
Övrigt	Ja	Ja	2 159	0		2 584	0	
Utbildningsuppdrag	Ja	Ja	6 421	0		15 295	0	
4 § avgiftsförordningen (exkl. tjänsteexp.)	Ja	Ja	27 394	0		31 261	0	
Tjänsteexport	Ja	Ja	55 262	0		0	0	
S:a Uppdragsverksamhet			612 273	0		586 072	0	
Summa			612 273	0		586 072	0	

Intern 2014 238 693

Intern 2013 217 586

Intäktstyngd 2014 19 %

Miljödepartementet

Intäkter år 2014 (tkr)

Myndighet	Offentligrättslig verksamhet	Uppdrags- verksamhet	4 § AvgF	Tjänsteexport	Summa
Forskningsrådet för miljö, areella näringar och samhällsbyggande	0	0	646	0	646
Havs- och vattenmyndigheten	1	273	1 267	4 733	6 274
Kemikalieinspektionen	96 174	0	464	12 620	109 258
Naturvårdsverket	5 375	18 348	37 230	15 372	76 325
Strålsäkerhetsmyndigheten	356 901	1 748	1 330	0	359 979
Sveriges meteorologiska och hydrologiska institut	0	159 028	15 959	49 929	224 916
Summa	458 451	179 397	56 896	82 654	777 398

Forskningsrådet för miljö, areella näringar och samhällsbyggande

Ekonomiskt utfall i tkr	Beslutar storlek	Disponerar	2014 Intäkter	2014 Kostnader	2014 KTG	2013 Intäkter	2013 Kostnader	2013 KTG
Uppdragsverksamhet								
4 § avgiftsförordningen (exkl. tjänsteexp.)	Ja	Ja	646	0		1 351	0	
S:a Uppdragsverksamhet			646	0		1 351	0	
Summa			646	0		1 351	0	
						Intern 2014		0
						Intern 2013		0
						Intäktstyngd 2014		1 %

Havs- och vattenmyndigheten

Ekonomiskt utfall i tkr	Beslutar storlek	Disponerar	2014 Intäkter	2014 Kostnader	2014 KTG	2013 Intäkter	2013 Kostnader	2013 KTG
Offentligrättslig verksamhet								
Övrig offentligrättslig verksamhet	Nej	Nej	1	0		14	0	
S:a Offentligrättslig verksamhet			1	0		14	0	
Uppdragsverksamhet								
Fiskestödjande åtgärder	Ja	Ja	86	86	100 %	1 127	1 127	100 %
Övriga inkomster av statens verksamhet	Nej	Nej	187	0		226	0	
Tjänsteexport	Ja	Ja	4 733	3 783	125 %	1 304	1 304	100 %
4 § avgiftsförordningen (exkl. tjänsteexp.)	Ja	Ja	1 267	0		1 464	0	
S:a Uppdragsverksamhet			6 273	3 869		4 121	2 431	
Summa			6 274	3 869	125 %	4 135	2 431	100 %
						Intern 2014		5 381
						Intern 2013		2 642
						Intäktstyngd 2014		2 %

Kemikalieinspektionen

Ekonomiskt utfall i tkr	Beslutar storlek	Disponerar	2014 Intäkter	2014 Kostnader	2014 KTG	2013 Intäkter	2013 Kostnader	2013 KTG
Offentligrättslig verksamhet								
Allmänkemikalier	Nej	Nej	42 655	31 608	135 %	2 885	29 309	10 %
Bekämpningsmedel	Nej	Nej	43 290	54 225	80 %	34 924	43 601	80 %
Tridispenser	Nej	Nej	75	410	18 %	35	135	26 %
15 § avgiftsförordningen	Nej	Ja	6	0		4	0	
SERP	Nej	Ja	9 943	13 279	75 %	11 253	11 269	100 %
Varuprover	Nej	Ja	205	205	100 %	0	0	
S:a Offentligrättslig verksamhet			96 174	99 727		49 101	84 314	
Uppdragsverksamhet								
4 § avgiftsförordningen (exkl. tjänsteexp.)	Ja	Ja	464	0		790	0	
Tjänsteexport	Ja	Ja	12 620	12 620	100 %	391	391	100 %
S:a Uppdragsverksamhet			13 084	12 620		1 181	391	
Summa			109 258	112 347	97 %	50 282	84 705	58 %
						Intern 2014		12 658
						Intern 2013		31
						Intäktstyngd 2014		48 %

Naturvårdsverket

Ekonomiskt utfall i tkr	Beslutar storlek	Disponerar	2014 Intäkter	2014 Kostnader	2014 KTG	2013 Intäkter	2013 Kostnader	2013 KTG
Offentligrättslig verksamhet								
Övrig offentligrättslig verksamhet	Nej	Nej	4 749	0		0	0	
Handel med utsläppsrätter	Nej	Nej	593	0		0	0	
Övriga inkomster av statens verksamhet	Nej	Nej	33	0		0	0	
Miljöskyddsavgift	Nej	Nej	0	0		8 420	0	
Utsläppsrätter	Nej	Nej	0	0		1 434	0	
Övrigt	Nej	Nej	0	0		4 166	0	
S:a Offentligrättslig verksamhet			5 375	0		14 020	0	
Uppdragsverksamhet								
NOx	Ja	Ja	4 533	5 141	88 %	0	0	
Batterifonden	Ja	Ja	3 101	3 101	100 %	0	0	
Jägarexamen samt jaktkortregister	Ja	Ja	10 714	11 107	96 %	0	0	
4 § avgiftsförordningen (exkl. tjänsteexp.)	Ja	Ja	37 230	0		12 297	0	
Tjänsteexport	Ja	Ja	15 372	15 372	100 %	0	0	
Övrig uppdragsverksamhet	Ja	Ja	0	0		25 348	0	
S:a Uppdragsverksamhet			70 950	34 721		37 645	0	
Summa			76 325	34 721	97 %	51 665	0	
						Intern 2014		52 276
						Intern 2013		19 864
						Intäktstyngd 2014		5 %

Strålsäkerhetsmyndigheten

Ekonomiskt utfall i tkr	Beslutar storlek	Disponerar	2014 Intäkter	2014 Kostnader	2014 KTG	2013 Intäkter	2013 Kostnader	2013 KTG
Offentligrättslig verksamhet								
Avgifter kärnteknisk verksamhet	Nej	Nej	281 307	235 440	119 %	285 278	241 332	118 %
Övrig tillståndsprövning	Nej	Ja	49 353	54 484	91 %	20 073	18 606	108 %
Övriga intäkter offentligrättsliga	Nej	Ja	37	37	100 %	9	10	90 %
Avgifter icke kärnteknisk	Nej	Nej	26 204	30 511	86 %	23 882	32 600	73 %
S:a Offentligrättslig verksamhet			356 901	320 472		329 242	292 548	
Uppdragsverksamhet								
Utbildning	Ja	Ja	791	860		812	616	
Exponering och kalibrering radonlab	Ja	Ja	191	628		308	466	
Kalibrering Riksmätplats	Ja	Ja	766	1 882		800	1 687	
4 § avgiftsförordningen (exkl. tjänsteexp.)	Ja	Ja	1 330	0		904	0	
S:a Uppdragsverksamhet			3 078	3 370		2 824	2 769	
Summa			359 979	323 842	111 %	332 066	295 317	113 %
						Intern 2014		836
						Intern 2013		0
						Intäktstyngd 2014		81 %

Sveriges meteorologiska och hydrologiska institut

Ekonomiskt utfall i tkr	Beslutar storlek	Disponerar	2014 Intäkter	2014 Kostnader	2014 KTG	2013 Intäkter	2013 Kostnader	2013 KTG
Uppdragsverksamhet								
Affärsverksamhet	Ja	Ja	84 344	86 714	97 %	105 255	110 914	95 %
Uppdragsverksamhet	Ja	Ja	74 684	74 474	100 %	48 526	47 247	103 %
Tjänsteexport	Ja	Ja	49 929	48 568	103 %	51 231	51 126	100 %
4 § avgiftsförordningen (exkl. tjänsteexp.)	Ja	Ja	15 959	0		113	0	
Övrig uppdragsverksamhet	Ja	Ja	0	0		32 945	0	
S:a Uppdragsverksamhet			224 916	209 756		238 070	209 287	
Summa			224 916	209 756	100 %	238 070	209 287	98 %
						Intern 2014		67 765
						Intern 2013		80 723
						Intäktstyngd 2014		35 %

Näringsdepartementet

Intäkter år 2014 (tkr)

Myndighet	Offentligrättslig verksamhet	Uppdragsverksamhet	4 § AvgF	Tjänsteexport	Summa
Affärsverket svenska kraftnät	14 876	8 814 295	0	0	8 829 171
Bolagsverket	418 932	79 762	1 577	1 679	501 950
Elsäkerhetsverket	320 662	0	31	0	320 693
Energimarknadsinspektionen	2 780	0	0	0	2 780
Konkurrensverket	26	817	10	0	853
Luftfartsverket	1 324 092	1 197 538	0	0	2 521 630
Myndigheten för tillväxtpolitiska utvärderingar och analyser	0	1 622	0	0	1 622
Patent- och registreringsverket	287 862	11 448	0	12 249	311 559
Patentbesvärsrätten	5	0	0	0	5
Patentombuds nämnden	1 095	0	0	0	1 095
Post- och telestyrelsen	363 210	0	149	0	363 359
Sjöfartsverket	1 399 453	367 997	0	0	1 767 450
Statens energimyndighet	24 490	212	5 315	494	30 511
Statens väg- och transportforskningsinstitut	0	94 752	4 905	4 733	104 390
Sveriges geologiska undersökning	22 779	8 613	5 070	3 980	40 442
Tillväxtverket	0	0	12 500	0	12 500
Trafikanalys	0	0	0	0	0
Trafikverket	1 753 581	4 252 723	116 118	10 609	6 133 031
Transportstyrelsen	2 480 890	110 184	2 312	0	2 593 386
Verket för innovationssystem	11	0	5 505	0	5 516
Summa	8 414 744	14 939 963	153 492	33 744	23 541 943

Affärsverket svenska kraftnät

Ekonomiskt utfall i tkr	Beslutar storlek	Disponerar	2014 Intäkter	2014 Kostnader	2014 KTG	2013 Intäkter	2013 Kostnader	2013 KTG
Offentligrättslig verksamhet								
Elcertifikat	Nej	Ja	7 236	5 695		7 708	9 277	
Ursprungsgarantier	Nej	Ja	7 640	4 866		5 400	7 412	
S:a Offentligrättslig verksamhet			14 876	10 561		13 108	16 689	
Uppdragsverksamhet								
Elmarknad	Ja	Ja	8 741 026	8 283 064	106 %	9 562 208	8 823 465	108 %
Telekomverksamhet	Ja	Ja	73 269	74 377		75 579	88 907	
Naturgas	Ja	Ja	0	0		30 504	29 892	
S:a Uppdragsverksamhet			8 814 295	8 357 441		9 668 291	8 942 264	
Summa			8 829 171	8 368 002	106 %	9 681 399	8 958 953	108 %
						Intern 2014		0
						Intern 2013		0
						Intäktstyngd 2014		100 %

Bolagsverket

Ekonomiskt utfall i tkr	Beslutar storlek	Disponerar	2014 Intäkter	2014 Kostnader	2014 KTG	2013 Intäkter	2013 Kostnader	2013 KTG
Offentligrättslig verksamhet								
15 § avgiftsförordningen	Nej	Ja	627	610		346	346	
Expeditionsavgifter FIM	Nej	Ja	6 636	8 715	76 %	6 932	10 140	68 %
Förseningsavgift	Nej	Nej	63 168	63 168		88 301	88 301	
Myndighetsförsäljning	Ja	Ja	24 161	17 898	135 %	24 927	18 382	136 %
Registreringsavgift	Nej	Ja	324 340	312 044	104 %	323 414	320 376	101 %
S:a Offentligrättslig verksamhet			418 932	402 435		443 920	437 545	
Uppdragsverksamhet								
Försäljningsverksamhet	Ja	Ja	79 762	58 478	136 %	76 171	56 170	136 %
4 § avgiftsförordningen (exkl. tjänsteexp.)	Ja	Ja	1 577	0		1 209	0	
Tjänsteexport	Ja	Ja	1 679	1 244	135 %	1 878	1 385	136 %
S:a Uppdragsverksamhet			83 018	59 722		79 258	57 555	
Summa			501 950	462 157	110 %	523 178	495 100	107 %
						Intern 2014		25 485
						Intern 2013		22 640
						Intäktstyngd 2014		100 %

Elsäkerhetsverket

Ekonomiskt utfall i tkr	Beslutar storlek	Disponerar	2014 Intäkter	2014 Kostnader	2014 KTG	2013 Intäkter	2013 Kostnader	2013 KTG
Offentligrättslig verksamhet								
Behörighetsavgift	Nej	Nej	2 562	3 513		1 889	4 158	
Elberedskapsavgift	Nej	Nej	260 833	0		259 940	0	
Elsäkerhetsavgift	Nej	Nej	36 130	0		36 017	0	
Ersättning för provade produkter	Ja	Nej	281	2 417		529	2 856	
Nätövervakningsavgift	Nej	Nej	20 853	0		20 808	0	
15 § Avgiftsförordningen	Nej	Ja	3	0		5	0	
S:a Offentligrättslig verksamhet			320 662	5 930		319 188	7 014	
Uppdragsverksamhet								
4 § avgiftsförordningen (exkl. tjänsteexp.)	Ja	Ja	31	0		45	0	
S:a Uppdragsverksamhet			31	0		45	0	
Summa			320 693	5 930		319 233	7 014	
						Intern 2014		0
						Intern 2013		0
						Intäktstyngd 2014		100 %

Energimarknadsinspektionen

Ekonomiskt utfall i tkr	Beslutar storlek	Disponerar	2014 Intäkter	2014 Kostnader	2014 KTG	2013 Intäkter	2013 Kostnader	2013 KTG
Offentligrättslig verksamhet								
Naturgas	Nej	Ja	2 776	8 309		2 878	4 976	58 %
Övrigt	Ja	Ja	4	0		0	0	
S:a Offentligrättslig verksamhet			2 780	8 309		2 878	4 976	
Uppdragsverksamhet								
4 § avgiftsförordningen (exkl. tjänsteexp.)	Ja	Ja	0	0		2	0	
S:a Uppdragsverksamhet			0	0		2	0	
Summa			2 780	8 309		2 880	4 976	58 %
						Intern 2014		0
						Intern 2013		0
						Intäktstyngd 2014		2 %

Konkurrensverket

Ekonomiskt utfall i tkr	Beslutar storlek	Disponerar	2014 Intäkter	2014 Kostnader	2014 KTG	2013 Intäkter	2013 Kostnader	2013 KTG
Offentligrättslig verksamhet								
15 § avgiftsförordningen	Nej	Ja	26	0		18	0	
S:a Offentligrättslig verksamhet			26	0		18	0	
Uppdragsverksamhet								
Regeringsuppdrag m.m.	Nej	Ja	812	812		1 320	1 320	
Uthyrning av lokaler	Nej	Ja	5	0		0	0	
4 § avgiftsförordningen (exkl. tjänsteexp.)	Ja	Ja	10	0		14	0	
S:a Uppdragsverksamhet			827	812		1 334	1 320	
Summa			853	812		1 352	1 320	

Intern 2014 813

Intern 2013 1 325

Intäktstyngd 2014

Luffartsverket

Ekonomiskt utfall i tkr	Beslutar storlek	Disponerar	2014 Intäkter	2014 Kostnader	2014 KTG	2013 Intäkter	2013 Kostnader	2013 KTG
Offentligrättslig verksamhet								
Startavgifter	Ja	Ja	1 324 092	0		1 836 345	0	
S:a Offentligrättslig verksamhet			1 324 092	0		1 836 345	0	
Uppdragsverksamhet								
Uppdragsverksamhet	Ja	Ja	1 197 538	0		1 217 039	0	
S:a Uppdragsverksamhet			1 197 538	0		1 217 039	0	
Summa			2 521 630	0		3 053 384	0	

Intern 2014 297 405

Intern 2013 226 445

Intäktstyngd 2014 100 %

Myndigheten för tillväxtpolitiska utvärderingar och analyser

Ekonomiskt utfall i tkr	Beslutar storlek	Disponerar	2014 Intäkter	2014 Kostnader	2014 KTG	2013 Intäkter	2013 Kostnader	2013 KTG
Uppdragsverksamhet								
rAps-licenser	Ja	Ja	1 050	1 050	100 %	996	996	100 %
Databastillgänglighet	Ja	Ja	20	20	100 %	44	44	100 %
Övrigt	Ja	Ja	552	552	100 %	1 367	1 367	100 %
4 § avgiftsförordningen (exkl. tjänsteexp.)	Ja	Ja	0	0		15	0	
S:a Uppdragsverksamhet			1 622	1 622		2 422	2 407	
Summa			1 622	1 622	100 %	2 422	2 407	100 %
						Intern 2014		751
						Intern 2013		1 345
						Intäktstyngd 2014		2 %

Patent- och registreringsverket

Ekonomiskt utfall i tkr	Beslutar storlek	Disponerar	2014 Intäkter	2014 Kostnader	2014 KTG	2013 Intäkter	2013 Kostnader	2013 KTG
Offentligrättslig verksamhet								
Mönster	Nej	Ja	2 984	3 521	85 %	3 758	3 750	100 %
Periodisk skrift	Nej	Ja	1 760	2 101	84 %	1 763	2 118	83 %
Personnamn	Nej	Ja	13 446	10 964	123 %	13 153	12 131	108 %
Patent	Nej	Ja	216 651	223 886	97 %	225 675	220 676	102 %
Varumärken	Nej	Ja	53 021	51 794	102 %	55 163	48 512	114 %
S:a Offentligrättslig verksamhet			287 862	292 266		299 512	287 187	
Uppdragsverksamhet								
Uppdrag	Ja	Ja	11 448	17 024	67 %	18 201	20 263	90 %
Tjänsteexport	Ja	Ja	12 249	12 249	100 %	11 261	11 261	100 %
S:a Uppdragsverksamhet			23 697	29 273		29 462	31 524	
Summa			311 559	321 539	97 %	328 974	318 711	103 %
						Intern 2014		7 214
						Intern 2013		12 001
						Intäktstyngd 2014		100 %

Patentbesvärsträtten

Ekonomiskt utfall i tkr	Beslutar storlek	Disponerar	2014 Intäkter	2014 Kostnader	2014 KTG	2013 Intäkter	2013 Kostnader	2013 KTG
Offentligrättslig verksamhet								
15 § avgiftsförordningen	Nej	Ja	5	0		5	0	
S:a Offentligrättslig verksamhet			5	0		5	0	
Summa			5	0		5	0	
					Intern 2014			0
					Intern 2013			0
					Intäktstyngd 2014			

Patentombudsnämnden

Ekonomiskt utfall i tkr	Beslutar storlek	Disponerar	2014 Intäkter	2014 Kostnader	2014 KTG	2013 Intäkter	2013 Kostnader	2013 KTG
Offentligrättslig verksamhet								
Avgifter	Nej	Ja	1 095	897	122 %	0	0	
Ansökningsavgift	Nej	Ja	0	0		12	19	63 %
Kunskapsprov	Nej	Ja	0	0		84	94	
Årsavgift	Nej	Ja	0	0		1 030	895	115 %
S:a Offentligrättslig verksamhet			1 095	897		1 126	1 008	
Summa			1 095	897	122 %	1 126	1 008	114 %
					Intern 2014			0
					Intern 2013			0
					Intäktstyngd 2014			100 %

Post- och telestyrelsen

Ekonomiskt utfall i tkr	Beslutar storlek	Disponerar	2014 Intäkter	2014 Kostnader	2014 KTG	2013 Intäkter	2013 Kostnader	2013 KTG
Offentligrättslig verksamhet								
Elektronisk kommunikation och post m.m.	Ja	Ja	270 608	272 672	99 %	272 110	264 948	103 %
Obeställbara brev	Nej	Nej	511	0		493	0	
Totalförsvaret (beredskapsavgift)	Nej	Nej	91 881	0		90 783	0	
Övriga inkomster	Nej	Nej	210	0		0	0	
15 § avgiftsförordningen	Nej	Ja	0	0		2	0	
S:a Offentligrättslig verksamhet			363 210	272 672		363 388	264 948	
Uppdragsverksamhet								
4 § avgiftsförordningen (exkl. tjänsteexp.)	Ja	Ja	149	0		148	0	
S:a Uppdragsverksamhet			149	0		148	0	
Summa			363 359	272 672	99 %	363 536	264 948	103 %
					Intern 2014			7 125
					Intern 2013			6 573
					Intäktstyngd 2014			100 %

Sjöfartsverket

Ekonomiskt utfall i tkr	Beslutar storlek	Disponerar	2014 Intäkter	2014 Kostnader	2014 KTG	2013 Intäkter	2013 Kostnader	2013 KTG
Offentligrättslig verksamhet								
Farleds och lotsavgifter m.m.	Ja	Ja	1 399 453	1 183 807		1 347 193	1 417 340	
S:a Offentligrättslig verksamhet			1 399 453	1 183 807		1 347 193	1 417 340	
Uppdragsverksamhet								
Sjökortsförsäljning och diverse uppdrag	Ja	Ja	367 997	273 903		369 386	328 152	
S:a Uppdragsverksamhet			367 997	273 903		369 386	328 152	
Summa			1 767 450	1 457 710		1 716 579	1 745 492	

Intern 2014 360 863

Intern 2013 367 289

Intäktstyngd 2014 88 %

Statens energimyndighet

Ekonomiskt utfall i tkr	Beslutar storlek	Disponerar	2014 Intäkter	2014 Kostnader	2014 KTG	2013 Intäkter	2013 Kostnader	2013 KTG
Offentligrättslig verksamhet								
Handel med utsläppsrätter	Nej	Ja	1	116		8	22	
Kvotplikts- och förseningsavgifter	Nej	Nej	22 503	0		11 929	0	
Ansökningsavgifter enl fjärrvärmelagen	Nej	Ja	12	276		43	630	
Försörjningstrygghetsavgifter för naturgas	Nej	Ja	1 974	3 606	55 %	2 196	3 234	68 %
S:a Offentligrättslig verksamhet			24 490	3 998		14 176	3 886	
Uppdragsverksamhet								
Provningsverksamhet	Ja	Ja	212	212	100 %	321	315	102 %
4 § avgiftsförordningen (exkl. tjänsteexp.)	Ja	Ja	5 315	0		13 706	0	
Tjänsteexport	Ja	Ja	494	494	100 %	7 753	7 753	100 %
S:a Uppdragsverksamhet			6 021	706		21 780	8 068	
Summa			30 511	4 704	61 %	35 956	11 954	91 %

Intern 2014 3 984

Intern 2013 21 299

Intäktstyngd 2014 6 %

Statens väg- och transportforskningsinstitut

Ekonomiskt utfall i tkr	Beslutar storlek	Disponerar	2014 Intäkter	2014 Kostnader	2014 KTG	2013 Intäkter	2013 Kostnader	2013 KTG
Uppdragsverksamhet								
Uppdragsverksamhet	Ja	Ja	69 684	72 350		86 223	92 594	
Uppdragsverksamhet konkurrensutsatt	Ja	Ja	25 068	24 992	100 %	19 451	19 218	101 %
Tjänsteexport	Ja	Ja	4 733	4 702	101 %	3 774	3 767	100 %
4 § avgiftsförordningen (exkl. tjänsteexp.)	Ja	Ja	4 905	0		5 008	0	
S:a Uppdragsverksamhet			104 390	102 044		114 456	115 579	
Summa			104 390	102 044	100 %	114 456	115 579	101 %
						Intern 2014		76 545
						Intern 2013		77 825
						Intäktstyngd 2014		51 %

Sveriges geologiska undersökning

Ekonomiskt utfall i tkr	Beslutar storlek	Disponerar	2014 Intäkter	2014 Kostnader	2014 KTG	2013 Intäkter	2013 Kostnader	2013 KTG
Offentligrättslig verksamhet								
Bergsstaten uppbörd	Nej	Nej	22 779	12 284		19 123	12 851	
5 § kontinentalsockelförordningen	Ja	Nej	0	0		8	0	
S:a Offentligrättslig verksamhet			22 779	12 284		19 131	12 851	
Uppdragsverksamhet								
Uppdragsverksamhet	Ja	Ja	8 613	15 500	56 %	8 870	16 774	53 %
Tjänsteexport	Ja	Ja	3 980	5 620	71 %	6 287	12 272	51 %
4 § avgiftsförordningen (exkl. tjänsteexp.)	Ja	Ja	5 070	0		4 538	0	
S:a Uppdragsverksamhet			17 663	21 120		19 695	29 046	
Summa			40 442	33 404	60 %	38 826	41 897	52 %
						Intern 2014		14 069
						Intern 2013		14 533
						Intäktstyngd 2014		11 %

Tillväxtverket

Ekonomiskt utfall i tkr	Beslutar storlek	Disponerar	2014 Intäkter	2014 Kostnader	2014 KTG	2013 Intäkter	2013 Kostnader	2013 KTG
Uppdragsverksamhet								
4 § avgiftsförordningen (exkl. tjänsteexp.)	Ja	Ja	12 500	0		12 062	0	
S:a Uppdragsverksamhet			12 500	0		12 062	0	
Summa			12 500	0		12 062	0	
					Intern 2014			8 997
					Intern 2013			8 326
					Intäktstyngd 2014			3 %

Trafikanalys

Ekonomiskt utfall i tkr	Beslutar storlek	Disponerar	2014 Intäkter	2014 Kostnader	2014 KTG	2013 Intäkter	2013 Kostnader	2013 KTG
Uppdragsverksamhet								
4 § avgiftsförordningen (exkl. tjänsteexp.)	Ja	Ja	0	0		200	0	
S:a Uppdragsverksamhet			0	0		200	0	
Summa			0	0		200	0	
					Intern 2014			0
					Intern 2013			200
					Intäktstyngd 2014			

Trafikverket

Ekonomiskt utfall i tkr	Beslutar storlek	Disponerar	2014 Intäkter	2014 Kostnader	2014 KTG	2013 Intäkter	2013 Kostnader	2013 KTG
Offentligrättslig verksamhet								
Förare	Nej	Ja	428 221	392 407	109 %	396 238	367 180	108 %
Banavgifter	Ja	Ja	1 305 111	1 305 111	100 %	1 110 288	1 110 288	100 %
Expeditions- och ansökningsavgifter	Nej	Nej	19 709	19 709		23 543	0	
Avgifter för ansökan om sjöfartsstöd	Nej	Ja	540	540	100 %	448	448	100 %
S:a Offentligrättslig verksamhet			1 753 581	1 717 767		1 530 517	1 477 916	
Uppdragsverksamhet								
Färjeleder	Ja	Ja	85 079	87 538	97 %	73 997	79 971	93 %
Uthyrning av reservbroar	Ja	Ja	1 503	3 871		2 490	2 157	115 %
Utbildning	Ja	Ja	1 644	55 676		834	62 138	
Teletjänster och IT	Ja	Ja	244 487	185 000	132 %	364 009	343 450	106 %
Materialförsäljning	Ja	Ja	1 040 336	1 014 045	103 %	1 016 393	1 021 275	100 %
Elförsäljning	Ja	Ja	1 138 208	1 138 208	100 %	1 218 379	1 218 379	100 %
Fastighetsförvaltning	Ja	Ja	23 543	77 989		24 561	77 517	
Övriga uppdrag	Ja	Ja	39 432	42 000	94 %	94 639	94 300	100 %
Broavgift Svinesund	Nej	Ja	85 900	53 613		82 281	40 600	
Produktion väg och järnväg	Ja	Ja	1 529 931	1 529 931	100 %	1 703 369	1 703 369	100 %
Förvaltning av järnvägsfordon	Ja	Ja	62 660	31 216		78 209	32 519	
Tjänsteexport	Ja	Ja	10 609	7 000		9 406	10 318	91 %
4 § avgiftsförordningen (exkl. tjänsteexp.)	Ja	Ja	116 118	0		127 864	0	
S:a Uppdragsverksamhet			4 379 450	4 226 087		4 796 431	4 685 993	
Summa			6 133 031	5 943 854		6 326 948	6 163 909	

Intern 2014 175 697

Intern 2013 203 191

Intäktstyngd 2014 18 %

Transportstyrelsen

Ekonomiskt utfall i tkr	Beslutar storlek	Disponerar	2014 Intäkter	2014 Kostnader	2014 KTG	2013 Intäkter	2013 Kostnader	2013 KTG
Offentligrättslig verksamhet								
Luftfartsomr: register, tillsyn, tillstånd m.m.	Ja	Nej	231 257	227 351	102 %	234 950	884 523	27 %
Vägtrafikomr: register, tillsyn, tillstånd m.m.	Ja	Nej	1 169 952	1 098 604	106 %	1 206 686	974 307	124 %
Sjöfartsomr: register, tillsyn, tillstånd m.m.	Ja	Nej	69 164	84 857	82 %	71 861	83 578	86 %
Järnvägsomr: register, tillsyn, tillstånd m.m.	Ja	Nej	45 645	56 691	81 %	45 291	60 037	75 %
Luftfartsomr: Undervägsavgifter (en route)	Ja	Ja	165 811	153 421	108 %	160 954	160 955	100 %
Gemensam avgift för säkerhetskontroll, GAS	Ja	Ja	726 822	712 138	102 %	642 025	661 188	97 %
Luftfartsomr avg (ers t flygpl för utr f CNS)	Ja	Ja	72 239	72 239	100 %	82 496	82 497	100 %
S:a Offentligrättslig verksamhet			2 480 890	2 405 301		2 444 263	2 907 085	
Uppdragsverksamhet								
Informationsuttag	Ja	Ja	76 078	70 370	108 %	72 646	62 053	117 %
Adm av felparkeringsavgifter	Ja	Ja	18 026	12 763	141 %	15 620	15 562	100 %
Försäljning av personliga skyltar	Ja	Ja	6 666	1 740		3 547	1 658	
Övriga uppdrag	Ja	Ja	9 414	8 750	108 %	9 889	9 329	106 %
4 § avgiftsförordningen (exkl. tjänsteexp.)	Ja	Ja	2 312	0		6 526	0	
S:a Uppdragsverksamhet			112 496	93 623		108 228	88 602	
Summa			2 593 386	2 498 924		2 552 491	2 995 687	
						Intern 2014		54 447
						Intern 2013		48 148
						Intäktstyngd 2014		100 %

Verket för innovationssystem

Ekonomiskt utfall i tkr	Beslutar storlek	Disponerar	2014 Intäkter	2014 Kostnader	2014 KTG	2013 Intäkter	2013 Kostnader	2013 KTG
Offentligrättslig verksamhet								
15 § avgiftsförordningen	Nej	Ja	11	0		8	0	
S:a Offentligrättslig verksamhet			11	0		8	0	
Uppdragsverksamhet								
4 § avgiftsförordningen (exkl. tjänsteexp.)	Ja	Ja	5 505	0		3 665	0	
S:a Uppdragsverksamhet			5 505	0		3 665	0	
Summa			5 516	0		3 673	0	
						Intern 2014		3 621
						Intern 2013		2 982
						Intäktstyngd 2014		2 %

Riksdagen och dess verk m.m.

Intäkter år 2014 (tkr)

Myndighet	Offentligrättslig verksamhet	Uppdragsverksamhet	4 § AvgF	Tjänsteexport	Summa
Riksdagens ombudsmän JO	33	0	0	0	33
Riksdagsförvaltningen	10	0	24 355	0	24 365
Riksrevisionen	139 247	196	0	0	139 443
Summa	139 290	196	24 355	0	163 841

Riksdagens ombudsmän JO

Ekonomiskt utfall i tkr	Beslutar storlek	Disponerar	2014 Intäkter	2014 Kostnader	2014 KTG	2013 Intäkter	2013 Kostnader	2013 KTG
Offentligrättslig verksamhet								
15 § avgiftsförordningen	Nej	Ja	33	0		26	0	
S:a Offentligrättslig verksamhet			33	0		26	0	
Summa			33	0		26	0	
					Intern 2014			0
					Intern 2013			0
					Intäktstyngd 2014			

Riksdagsförvaltningen

Ekonomiskt utfall i tkr	Beslutar storlek	Disponerar	2014 Intäkter	2014 Kostnader	2014 KTG	2013 Intäkter	2013 Kostnader	2013 KTG
Offentligrättslig verksamhet								
15 § avgiftsförordningen	Nej	Ja	10	0		3	0	
S:a Offentligrättslig verksamhet			10	0		3	0	
Uppdragsverksamhet								
4 § avgiftsförordningen (exkl. tjänsteexp.)	Ja	Ja	24 355	0		26 405	0	
S:a Uppdragsverksamhet			24 355	0		26 405	0	
Summa			24 365	0		26 408	0	
					Intern 2014			11 139
					Intern 2013			11 875
					Intäktstyngd 2014			2 %

Riksrevisionen

Ekonomiskt utfall i tkr	Beslutar storlek	Disponerar	2014 Intäkter	2014 Kostnader	2014 KTG	2013 Intäkter	2013 Kostnader	2013 KTG
Offentligrättslig verksamhet								
Avgifter för årlig revision	Nej	Nej	139 247	151 386	92 %	131 742	133 699	99 %
S:a Offentligrättslig verksamhet			139 247	151 386		131 742	133 699	
Uppdragsverksamhet								
Internationell verksamhet	Ja	Ja	196	158	124 %	102	113	90 %
S:a Uppdragsverksamhet			196	158		102	113	
Summa			139 443	151 544	92 %	131 844	133 812	99 %
					Intern 2014			135 839
					Intern 2013			131 445
					Intäktstyngd 2014			42 %

Socialdepartementet

Intäkter år 2014 (tkr)

Myndighet	Offentligrättslig verksamhet	Uppdragsverksamhet	4 § AvgF	Tjänsteexport	Summa
Arbetsgivarverket	0	83 362	3 847	0	87 209
Barnombudsmannen	0	80	41	0	121
Boverket	17	5 631	613	0	6 261
E-hälsomyndigheten	172 224	38 981	0	0	211 205
Folkhälsomyndigheten	0	24 058	14 036	0	38 094
Forskningsrådet för hälsa, arbetsliv och välfärd	0	0	195	0	195
Fortifikationsverket	0	3 191 190	0	0	3 191 190
Försäkringskassan	140	328 870	168 737	0	497 747
Inspektionen för vård och omsorg	35 871	0	20	0	35 891
Lantmäteriet	919 278	557 833	0	25 525	1 502 636
Läkemedelsverket	556 195	2 371	1 112	6 253	565 931
Myndigheten för delaktighet	0	0	201	0	201
Myndigheten för internationella adoptionsfrågor	0	0	0	0	0
Pensionsmyndigheten	0	988 044	2 328	0	990 372
Socialstyrelsen	13 155	16 634	3 988	0	33 777
Statens beredning för medicinsk utvärdering	0	0	364	0	364
Statens fastighetsverk	0	2 468 511	328	0	2 468 839
Statens geotekniska institut	0	16 397	482	1 551	18 430
Statens institutionsstyrelse	0	1 586 923	0	0	1 586 923
Statens servicecenter	0	231 106	0	0	231 106
Statens tjänstepensionsverk	0	294 385	456	0	294 841
Statens va-nämnd	23	0	0	0	23
Statskontoret	0	0	1 052	0	1 052
Tandvårds- och läkemedelsförmånsverket	0	0	17	0	17
Summa	1 696 903	9 834 376	197 817	33 329	11 762 425
Länsstyrelserna	193 419	237 300	156 115	0	586 834

Arbetsgivarverket

Ekonomiskt utfall i tkr	Beslutar storlek	Dispo- nerar	2014 Intäkter	2014 Kostnader	2014 KTG	2013 Intäkter	2013 Kostnader	2013 KTG
Uppdragsverksamhet								
Medlemsavg, serviceavg o stabsuppgifter	Ja	Ja	83 362	0		80 986	0	
4 § avgiftsförordningen (exkl. tjänsteexp.)	Ja	Ja	3 847	0		4 431	0	
S:a Uppdragsverksamhet			87 209	0		85 417	0	
Summa			87 209	0		85 417	0	
						Intern 2014		83 991
						Intern 2013		80 690
						Intäktstyngd 2014		98 %

Barnombudsmannen

Ekonomiskt utfall i tkr	Beslutar storlek	Dispo- nerar	2014 Intäkter	2014 Kostnader	2014 KTG	2013 Intäkter	2013 Kostnader	2013 KTG
Uppdragsverksamhet								
Uppdragsverksamhet	Ja	Ja	80	0		0	0	
4 § avgiftsförordningen (exkl. tjänsteexp.)	Ja	Ja	41	0		21	0	
S:a Uppdragsverksamhet			121	0		21	0	
Summa			121	0		21	0	
						Intern 2014		0
						Intern 2013		0
						Intäktstyngd 2014		

Boverket

Ekonomiskt utfall i tkr	Beslutar storlek	Dispo- nerar	2014 Intäkter	2014 Kostnader	2014 KTG	2013 Intäkter	2013 Kostnader	2013 KTG
Offentligrättslig verksamhet								
15 § avgiftsförordningen	Nej	Ja	17	0		17	0	
Inkomster, inkomsttitel 28119	Nej	Nej	0	0		3 177	0	
S:a Offentligrättslig verksamhet			17	0		3 194	0	
Uppdragsverksamhet								
Garantiavgifter	Ja	Ja	5 631	0		9 951	0	
4 § avgiftsförordningen (exkl. tjänsteexp.)	Ja	Ja	613	0		1 742	0	
S:a Uppdragsverksamhet			6 244	0		11 693	0	
Summa			6 261	0		14 887	0	
						Intern 2014		38
						Intern 2013		46
						Intäktstyngd 2014		3 %

E-hälsomyndigheten

Ekonomiskt utfall i tkr	Beslutar storlek	Dispo- nerar	2014 Intäkter	2014 Kostnader	2014 KTG	2013 Intäkter	2013 Kostnader	2013 KTG
Offentligrättslig verksamhet								
Receptregister, läkemedelsfört och djurrecept	Ja	Ja	172 173	159 241	108 %	0	0	
Övriga intäkter	Ja	Ja	51	51	100 %	0	0	
S:a Offentligrättslig verksamhet			172 224	159 292		0	0	
Uppdragsverksamhet								
Läkemedelstatistik	Ja	Ja	12 116	12 143	100 %	0	0	
Godkännande	Ja	Ja	2 348	2 632	89 %	0	0	
Tjänster inom vården	Ja	Ja	21 443	25 976	83 %	0	0	
Licensansökan och antidot	Ja	Ja	1 144	1 546	74 %	0	0	
Övriga intäkter o andra ersättningar	Ja	Ja	1 930	0		0	0	
S:a Uppdragsverksamhet			38 981	42 297		0	0	
Summa			211 205	201 589	104 %	0	0	
						Intern 2014		2 608
						Intern 2013		0
						Intäktstyngd 2014		82 %

Folkhälsomyndigheten

Ekonomiskt utfall i tkr	Beslutar storlek	Dispo- nerar	2014 Intäkter	2014 Kostnader	2014 KTG	2013 Intäkter	2013 Kostnader	2013 KTG
Uppdragsverksamhet								
Speciell diagnostik	Ja	Ja	24 058	21 752	111 %	0	0	
4 § avgiftsförordningen	Ja	Ja	14 036	0		0	0	
S:a Uppdragsverksamhet			38 094	21 752		0	0	
Summa			38 094	21 752	111 %	0	0	
						Intern 2014		3 102
						Intern 2013		0
						Intäktstyngd 2014		8 %

Forskningsrådet för hälsa, arbetsliv och välfärd

Ekonomiskt utfall i tkr	Beslutar storlek	Disponerar	2014 Intäkter	2014 Kostnader	2014 KTG	2013 Intäkter	2013 Kostnader	2013 KTG
Uppdragsverksamhet								
4 § avgiftsförordningen (exkl. tjänsteexp.)	Ja	Ja	195	0		0	0	
S:a Uppdragsverksamhet			195	0		0	0	
Summa			195	0		0	0	
						Intern 2014		175
						Intern 2013		0
						Intäktstyngd 2014		

Fortifikationsverket

Ekonomiskt utfall i tkr	Beslutar storlek	Disponerar	2014 Intäkter	2014 Kostnader	2014 KTG	2013 Intäkter	2013 Kostnader	2013 KTG
Uppdragsverksamhet								
Avyttring	Ja	Ja	-221	1 447		4 282	2 144	
Förvaltning	Ja	Ja	2 393 029	2 362 838	101 %	2 429 465	2 378 854	102 %
Uppdrag	Ja	Ja	798 382	793 173	101 %	836 921	820 669	102 %
S:a Uppdragsverksamhet			3 191 190	3 157 458		3 270 668	3 201 667	
Summa			3 191 190	3 157 458		3 270 668	3 201 667	
						Intern 2014		2 992 783
						Intern 2013		3 062 711
						Intäktstyngd 2014		98 %

Försäkringskassan

Ekonomiskt utfall i tkr	Beslutar storlek	Dispo- nerar	2014 Intäkter	2014 Kostnader	2014 KTG	2013 Intäkter	2013 Kostnader	2013 KTG
Offentligrättslig verksamhet								
15 § avgiftsförordningen	Nej	Ja	140	0		154	0	
S:a Offentligrättslig verksamhet			140	0		154	0	
Uppdragsverksamhet								
Adm av statlig fordran	Nej	Ja	8 478	8 478	100 %	9 665	9 665	100 %
Ersättning från försvaret	Nej	Ja	2 634	3 028	87 %	2 865	2 834	101 %
Adm ers från affärsdrivande verk	Nej	Ja	777	777	100 %	872	872	100 %
Intäkter från Pensionsmyndigheten	Ja	Ja	316 981	316 981	100 %	330 098	330 098	100 %
4 § avgiftsförordningen (exkl. tjänsteexp.)	Ja	Ja	168 737	0		172 585	0	
S:a Uppdragsverksamhet			497 607	329 264		516 085	343 469	
Summa			497 747	329 264	100 %	516 239	343 469	100 %
						Intern 2014		433 748
						Intern 2013		444 386
						Intäktstyngd 2014		6 %

Inspektionen för vård och omsorg

Ekonomiskt utfall i tkr	Beslutar storlek	Dispo- nerar	2014 Intäkter	2014 Kostnader	2014 KTG	2013 Intäkter	2013 Kostnader	2013 KTG
Offentligrättslig verksamhet								
Kopior 15 § avgiftsförordningen	Nej	Ja	196	0		107	0	
intäkter av avgifter vitesförelägganden	Nej	Nej	33 099	19 405		11 137	11 378	98 %
Intäkter av avgifter vävnads- och cellverksamhet	Nej	Nej	1 190	484		2	2	100 %
Intäkter av avgifter blodverksamhet	Nej	Nej	1 386	568		0	0	
S:a Offentligrättslig verksamhet			35 871	20 457		11 246	11 380	
Uppdragsverksamhet								
4 § avgiftsförordningen	Ja	Ja	20	0		0	0	
S:a Uppdragsverksamhet			20	0		0	0	
Summa			35 891	20 457		11 246	11 380	98 %
						Intern 2014		2
						Intern 2013		0
						Intäktstyngd 2014		6 %

Lantmäteriet

Ekonomiskt utfall i tkr	Beslutar storlek	Disponerar	2014 Intäkter	2014 Kostnader	2014 KTG	2013 Intäkter	2013 Kostnader	2013 KTG
Offentligrättslig verksamhet								
Expeditionsavgifter	Nej	Nej	274 462	0		270 073	0	
Förrättningsverksamhet	Ja	Ja	643 973	619 952	104 %	603 713	639 076	94 %
Pantbrev m.m.	Nej	Ja	843	0		494	0	
S:a Offentligrättslig verksamhet			919 278	619 952		874 280	639 076	
Uppdragsverksamhet								
Grundläggande geografisk info o fastighetsinfo	Ja	Ja	338 975	333 559	102 %	349 132	338 086	103 %
Pantbrev m.m.	Ja	Ja	26 245	36 779	71 %	23 772	43 137	55 %
Uppdragsverksamhet	Ja	Ja	66 754	63 658	105 %	73 156	70 117	104 %
Uppdragsverksamhet i anslutning t fastighetsbildning	Ja	Ja	125 859	115 930	109 %	117 424	112 288	105 %
Tjänsteexport	Ja	Ja	25 525	25 471	100 %	41 858	43 023	97 %
4 § avgiftsförordningen (exkl. tjänsteexp.)	Ja	Ja	0	0		109	0	
S:a Uppdragsverksamhet			583 358	575 397		605 451	606 651	
Summa			1 502 636	1 195 349	103 %	1 479 731	1 245 727	97 %
						Intern 2014		278 703
						Intern 2013		290 960
						Intäktstyngd 2014		85 %

Läkemedelsverket

Ekonomiskt utfall i tkr	Beslutar storlek	Disponerar	2014 Intäkter	2014 Kostnader	2014 KTG	2013 Intäkter	2013 Kostnader	2013 KTG
Offentligrättslig verksamhet								
Läkemedel	Nej	Ja	547 457	552 750	99 %	516 863	529 450	98 %
Kosmetika och hygienprodukter	Ja	Ja	7 010	9 884	71 %	4 783	9 144	52 %
Uppbörd -Blod, vävnads- och cellverksamhet	Nej	Nej	1 728	1 728		1 656	1 656	
S:a Offentligrättslig verksamhet			556 195	564 362		523 302	540 250	
Uppdragsverksamhet								
Utbildnings- och uppdragsverksamhet	Ja	Ja	2 371	2 371	100 %	3 075	3 075	100 %
Tjänsteexport	Ja	Ja	6 253	6 253	100 %	3 162	3 162	100 %
4 § avgiftsförordningen (exkl. tjänsteexp.)	Ja	Ja	1 112	0		1 284	0	
S:a Uppdragsverksamhet			9 736	8 624		7 521	6 237	
Summa			565 931	572 986	99 %	530 823	546 487	97 %
						Intern 2014		1 273
						Intern 2013		1 673
						Intäktstyngd 2014		75 %

Myndigheten för delaktighet

Ekonomiskt utfall i tkr	Beslutar storlek	Dispo- nerar	2014 Intäkter	2014 Kostnader	2014 KTG	2013 Intäkter	2013 Kostnader	2013 KTG
Uppdragsverksamhet								
4 § avgiftsförordningen (exkl. tjänsteexp.)	Ja	Ja	201	0		0	0	
S:a Uppdragsverksamhet			201	0		0	0	
Summa			201	0		0	0	

Intern 2014 0

Intern 2013 0

Intäktstyngd 2014

Myndigheten för internationella adoptionsfrågor

Ekonomiskt utfall i tkr	Beslutar storlek	Dispo- nerar	2014 Intäkter	2014 Kostnader	2014 KTG	2013 Intäkter	2013 Kostnader	2013 KTG
Uppdragsverksamhet								
4 § avgiftsförordningen (exkl. tjänsteexp.)	Ja	Ja	0	0		3	0	
S:a Uppdragsverksamhet			0	0		3	0	
Summa			0	0		3	0	

Intern 2014 0

Intern 2013 0

Intäktstyngd 2014

Pensionsmyndigheten

Ekonomiskt utfall i tkr	Beslutar storlek	Dispo- nerar	2014 Intäkter	2014 Kostnader	2014 KTG	2013 Intäkter	2013 Kostnader	2013 KTG
Uppdragsverksamhet								
Intäkter från fondbolag	Ja	Ja	1 444	1 444	100 %	1 485	1 485	100 %
Administrativ service (Min Pension)	Ja	Ja	1 558	1 680	93 %	1 680	1 680	100 %
Administrationsersättn sjömans- och frivillig pension	Ja	Ja	2 038	2 038	100 %	2 917	2 917	100 %
Administrationsersättning från AP-fonderna	Nej	Ja	487 504	462 756	105 %	541 478	449 294	121 %
Administrationsersättning från premiepensionssystemet	Nej	Ja	495 492	495 492	100 %	428 914	428 914	100 %
Övriga intäkter	Ja	Ja	8	8	100 %	10	10	100 %
4 § avgiftsförordningen (exkl. tjänsteexp.)	Ja	Ja	2 328	0		3 359	0	
Reavinst försäljn av materiella anläggningstillgångar	Ja	Ja	0	0		362	0	
S:a Uppdragsverksamhet			990 372	963 418		980 205	884 300	
Summa			990 372	963 418	103 %	980 205	884 300	110 %

Intern 2014 1 887

Intern 2013 3 211

Intäktstyngd 2014 57 %

Socialstyrelsen

Ekonomiskt utfall i tkr	Beslutar storlek	Disponerar	2014 Intäkter	2014 Kostnader	2014 KTG	2013 Intäkter	2013 Kostnader	2013 KTG
Offentligrättslig verksamhet								
Legitimationsavg m.m.	Ja	Nej	13 155	19 192		14 195	15 519	
Blodverksamhet	Nej	Nej	0	0		2 502	0	
Vitesförlägganden	Nej	Nej	0	0		8 481	0	
S:a Offentligrättslig verksamhet			13 155	19 192		25 178	15 519	
Uppdragsverksamhet								
Registerutdrag	Ja	Ja	7 750	9 018	86 %	6 431	9 982	64 %
Konferenser	Ja	Ja	1 738	1 627	107 %	0	0	
Publikationer	Ja	Ja	7 146	10 475	68 %	0	0	
4 § avgiftsförordningen (exkl. tjänsteexp.)	Ja	Ja	3 988	0		10 059	0	
Kostnadstäckning i samband med verksamhetsövergång IVO	Ja	Ja	0	0		24 217	24 217	100 %
S:a Uppdragsverksamhet			20 622	21 120		40 707	34 199	
Summa			33 777	40 312	79 %	65 885	49 718	90 %

Intern 2014 8 368

Intern 2013 27 529

Intäktstyngd 2014 4 %

Statens beredning för medicinsk utvärdering

Ekonomiskt utfall i tkr	Beslutar storlek	Disponerar	2014 Intäkter	2014 Kostnader	2014 KTG	2013 Intäkter	2013 Kostnader	2013 KTG
Uppdragsverksamhet								
4 § avgiftsförordningen (exkl. tjänsteexp.)	Ja	Ja	364	0		270	0	
S:a Uppdragsverksamhet			364	0		270	0	
Summa			364	0		270	0	

Intern 2014 17

Intern 2013 18

Intäktstyngd 2014

Statens fastighetsverk

Ekonomiskt utfall i tkr	Beslutar storlek	Disponerar	2014 Intäkter	2014 Kostnader	2014 KTG	2013 Intäkter	2013 Kostnader	2013 KTG
Uppdragsverksamhet								
Hyror	Ja	Ja	2 314 213	0		2 337 441	0	
Uppdrag	Ja	Ja	154 298	0		112 946	0	
4 § avgiftsförordningen (exkl. tjänsteexp.)	Ja	Ja	328	0		534	0	
S:a Uppdragsverksamhet			2 468 839	0		2 450 921	0	
Summa			2 468 839	0		2 450 921	0	

Intern 2014	1 845 771
Intern 2013	1 838 088
Intäktstyngd 2014	99 %

Statens geotekniska institut

Ekonomiskt utfall i tkr	Beslutar storlek	Disponerar	2014 Intäkter	2014 Kostnader	2014 KTG	2013 Intäkter	2013 Kostnader	2013 KTG
Uppdragsverksamhet								
Uppdragsverksamhet	Ja	Ja	16 397	25 723	64 %	16 067	27 445	59 %
4 § avgiftsförordningen (exkl. tjänsteexp.)	Ja	Ja	482	0		299	0	
Tjänsteexport	Ja	Ja	1 551	761		2 374	845	
S:a Uppdragsverksamhet			18 430	26 484		18 740	28 290	
Summa			18 430	26 484		18 740	28 290	

Intern 2014	142
Intern 2013	590
Intäktstyngd 2014	22 %

Statens institutionsstyrelse

Ekonomiskt utfall i tkr	Beslutar storlek	Disponerar	2014 Intäkter	2014 Kostnader	2014 KTG	2013 Intäkter	2013 Kostnader	2013 KTG
Uppdragsverksamhet								
Vårdverksamhet	Ja	Ja	1 586 923	2 411 952		1 397 652	2 260 337	
S:a Uppdragsverksamhet			1 586 923	2 411 952		1 397 652	2 260 337	
Summa			1 586 923	2 411 952		1 397 652	2 260 337	

Intern 2014	350
Intern 2013	506
Intäktstyngd 2014	66 %

Statens servicecenter

Ekonomiskt utfall i tkr	Beslutar storlek	Dispo- nerar	2014 Intäkter	2014 Kostnader	2014 KTG	2013 Intäkter	2013 Kostnader	2013 KTG
Uppdragsverksamhet								
Tjänster avseende administrativt stöd åt myndigheter	Ja	Ja	231 106	261 589	88 %	191 959	251 455	76 %
Tjänsteexport	Ja	Ja	0	0		31	27	115 %
S:a Uppdragsverksamhet			231 106	261 589		191 990	251 482	
Summa			231 106	261 589	88 %	191 990	251 482	76 %
						Intern 2014		230 409
						Intern 2013		191 206
						Intäktstyngd 2014		88 %

Statens tjänstepensionsverk

Ekonomiskt utfall i tkr	Beslutar storlek	Dispo- nerar	2014 Intäkter	2014 Kostnader	2014 KTG	2013 Intäkter	2013 Kostnader	2013 KTG
Uppdragsverksamhet								
Inomstatliga pensionsuppdrag	Ja	Ja	3 379	3 587	94 %	3 005	2 949	102 %
Pension Staten	Ja	Ja	202 756	184 405	110 %	192 602	199 033	97 %
Pension Uppdrag	Ja	Ja	88 250	83 091		87 233	77 671	
4 § avgiftsförordningen (exkl. tjänsteexp.)	Ja	Ja	456	0		876	0	
S:a Uppdragsverksamhet			294 841	271 083		283 716	279 653	
Summa			294 841	271 083	110 %	283 716	279 653	97 %
						Intern 2014		218 577
						Intern 2013		208 812
						Intäktstyngd 2014		62 %

Statens va-nämnd

Ekonomiskt utfall i tkr	Beslutar storlek	Dispo- nerar	2014 Intäkter	2014 Kostnader	2014 KTG	2013 Intäkter	2013 Kostnader	2013 KTG
Offentligrättslig verksamhet								
15 § avgiftsförordningen	Nej	Ja	23	0		7	0	
S:a Offentligrättslig verksamhet			23	0		7	0	
Summa			23	0		7	0	
						Intern 2014		0
						Intern 2013		0
						Intäktstyngd 2014		

Statskontoret

Ekonomiskt utfall i tkr	Beslutar storlek	Dispo- nerar	2014 Intäkter	2014 Kostnader	2014 KTG	2013 Intäkter	2013 Kostnader	2013 KTG
Uppdragsverksamhet								
4 § avgiftsförordningen (exkl. tjänsteexp.)	Ja	Ja	1 052	0		774	0	
S:a Uppdragsverksamhet			1 052	0		774	0	
Summa			1 052	0		774	0	
						Intern 2014		1 052
						Intern 2013		774
						Intäktstyngd 2014		1 %

Tandvårds- och läkemedelsförmånsverket

Ekonomiskt utfall i tkr	Beslutar storlek	Dispo- nerar	2014 Intäkter	2014 Kostnader	2014 KTG	2013 Intäkter	2013 Kostnader	2013 KTG
Uppdragsverksamhet								
4 § avgiftsförordningen (exkl. tjänsteexp.)	Ja	Ja	17	0		2	0	
S:a Uppdragsverksamhet			17	0		2	0	
Summa			17	0		2	0	
						Intern 2014		0
						Intern 2013		0
						Intäktstyngd 2014		

Länsstyrelserna

Intäkter år 2014 (tkr)

Myndighet	Offentligrättslig verksamhet	Uppdragsverksamhet	4 § AvgF	Tjänsteexport	Summa
Länsstyrelsen i Blekinge län	3 049	0	1 520	0	4 569
Länsstyrelsen i Dalarnas län	11 421	0	2 279	0	13 700
Länsstyrelsen i Gotlands län	1 631	2 681	224	0	4 536
Länsstyrelsen i Gävleborgs län	5 728	0	4 780	0	10 508
Länsstyrelsen i Hallands län	5 753	0	5 867	0	11 620
Länsstyrelsen i Jämtlands län	9 132	0	9 746	0	18 878
Länsstyrelsen i Jönköpings län	8 934	0	23 864	0	32 798
Länsstyrelsen i Kalmar län	7 718	0	5 561	0	13 279
Länsstyrelsen i Kronobergs län	4 993	0	19 677	0	24 670
Länsstyrelsen i Norrbottens län	13 060	15 719	0	0	28 779
Länsstyrelsen i Skåne län	17 456	3 938	22 273	0	43 667
Länsstyrelsen i Stockholms län	20 413	0	15 080	0	35 493
Länsstyrelsen i Södermanlands län	4 379	3 466	0	0	7 845
Länsstyrelsen i Uppsala län	4 456	0	4 580	0	9 036
Länsstyrelsen i Värmlands län	8 147	0	5 423	0	13 570
Länsstyrelsen i Västerbottens län	9 983	0	5 185	0	15 168
Länsstyrelsen i Västernorrlands län	7 974	5 552	3 887	0	17 413
Länsstyrelsen i Västmanlands län	4 069	60	3 911	0	8 040
Länsstyrelsen i Västra Götalands län	30 070	194 334	14 235	0	238 639
Länsstyrelsen i Örebro län	5 899	11 550	3 765	0	21 214
Länsstyrelsen i Östergötlands län	9 154	0	4 258	0	13 412
Summa	193 419	237 300	156 115	0	586 834

Statsrådsberedningen

Intäkter år 2014 (tkr)

Myndighet	Offentligrättslig verksamhet	Uppdrags- verksamhet	4 § AvgF	Tjänsteexport	Summa
Regeringskansliet	162 192	0	393 207	0	555 399
Svenska institutet för europapolitiska studier	0	1 323	0	0	1 323
Summa	162 192	1 323	393 207	0	556 722

Regeringskansliet

Ekonomiskt utfall i tkr	Beslutar storlek	Disponerar	2014 Intäkter	2014 Kostnader	2014 KTG	2013 Intäkter	2013 Kostnader	2013 KTG
Offentligrättslig verksamhet								
15 § avgiftsförordningen	Nej	Ja	86	0		169	0	
Ansökningsavgifter	Nej	Ja	12 340	0		9 759	0	
Ansökningsavgifter och konsuläavgifter	Nej	Nej	149 766	0		161 442	0	
S:a Offentligrättslig verksamhet			162 192	0		171 370	0	
Uppdragsverksamhet								
4 § avgiftsförordningen (exkl. tjänsteexp.)	Ja	Ja	393 207	0		400 483	0	
S:a Uppdragsverksamhet			393 207	0		400 483	0	
Summa			555 399	0		571 853	0	

Intern 2014 360 161

Intern 2013 363 229

Intäktstyngd 2014 7 %

Svenska institutet för europapolitiska studier

Ekonomiskt utfall i tkr	Beslutar storlek	Disponerar	2014 Intäkter	2014 Kostnader	2014 KTG	2013 Intäkter	2013 Kostnader	2013 KTG
Uppdragsverksamhet								
Utbildningsintäkter	Nej	Nej	1 323	0		901	0	
4 § avgiftsförordningen (exkl. tjänsteexp.)	Ja	Ja	0	0		134	0	
S:a Uppdragsverksamhet			1 323	0		1 035	0	
Summa			1 323	0		1 035	0	

Intern 2014 1 313

Intern 2013 1 035

Intäktstyngd 2014 8 %

Utbildningsdepartementet

Intäkter år 2014 (tkr)

Myndighet	Offentligrättslig verksamhet	Uppdragsverksamhet	4 § AvgF	Tjänsteexport	Summa
Blekinge tekniska högskola	390	18 338	2 853	3 868	25 449
Centrala studiestödsnämnden	532 170	0	0	0	532 170
Försvarshögskolan	0	222 980	14 107	162	237 249
Gymnastik- och idrottshögskolan	0	1 134	6 589	0	7 723
Göteborgs universitet	3 521	309 833	113 999	14 917	442 270
Högskolan Dalarna	610	37 892	26 559	0	65 061
Högskolan i Borås	559	36 898	13 456	0	50 913
Högskolan i Gävle	632	17 207	824	0	18 663
Högskolan i Halmstad	654	26 502	4 528	0	31 684
Högskolan i Skövde	654	10 874	7 073	5 046	23 647
Högskolan Kristianstad	508	40 063	10 409	0	50 980
Högskolan Väst	623	31 585	1 690	169	34 067
Institutet för rymdfysik	0	6 628	993	0	7 621
Karlstads universitet	739	67 840	2 363	0	70 942
Karolinska institutet	2 306	297 703	114 740	7 011	421 760
Konstfack	0	3 479	2 429	0	5 908
Kungl. biblioteket	0	5 830	4 522	0	10 352
Kungl. Konsthögskolan	0	1 405	82	0	1 487
Kungl. Musikhögskolan i Stockholm	0	963	945	765	2 673
Kungl. Tekniska högskolan	0	169 574	201 160	20 952	391 686
Linköpings universitet	1 425	76 400	143 115	793	221 733
Linnéuniversitetet	1 184	152 673	11 118	22 820	187 795
Luleå tekniska universitet	490	101 963	19 873	2 466	124 792
Lunds universitet	3 300	237 088	290 819	141 380	672 587
Malmö högskola	0	115 031	5 641	11 827	132 499
Mittuniversitetet	815	36 838	11 539	0	49 192
Myndigheten för ungdoms- och civilsamhällesfrågor	0	0	3 679	0	3 679
Myndigheten för yrkeshögskolan	123	0	0	0	123
Mälardalens högskola	1 352	34 612	12 650	0	48 614
Polarforskningssekreteriatet	0	1 348	1 129	0	2 477
Regionala etikprövningsnämnden i Göteborg	4 174	0	0	0	4 174
Regionala etikprövningsnämnden i Linköping	2 346	0	0	0	2 346
Regionala etikprövningsnämnden i Lund	4 128	0	0	0	4 128
Regionala etikprövningsnämnden i Stockholm	9 241	0	0	0	9 241
Regionala etikprövningsnämnden i Umeå	1 657	0	59	0	1 716
Regionala etikprövningsnämnden i Uppsala	4 374	0	0	0	4 374
Sameskolstyrelsen	33 500	1 497	21	0	35 018
Specialpedagogiska skolmyndigheten	0	203 911	3 780	0	207 691
Statens skolinspektion	111	0	791	0	902

Statens skolverk	18 410	0	64 091	0	82 501
Stockholms konstnärliga högskola	0	205	1 190	0	1 395
Stockholms universitet	7 505	202 080	51 575	0	261 160
Södertörns högskola	0	22 328	7 446	0	29 774
Umeå universitet	873	281 376	304 655	8 203	595 107
Universitets- och högskolerådet	26 235	266 242	8 356	6 836	307 669
Universitetskanslersämbetet	0	0	389	0	389
Uppsala universitet	1 409	274 446	236 134	38 933	550 922
Vetenskapsrådet	1	123 923	9 220	0	133 144
Örebro universitet	831	25 082	38 538	0	64 451
Summa	666 850	3 463 771	1 755 129	286 148	6 171 898

Blekinge tekniska högskola

Ekonomiskt utfall i tkr	Beslutar storlek	Disponerar	2014 Intäkter	2014 Kostnader	2014 KTG	2013 Intäkter	2013 Kostnader	2013 KTG
Offentligrättslig verksamhet								
Högskoleprov	Nej	Ja	390	443		332	377	
S:a Offentligrättslig verksamhet			390	443		332	377	
Uppdragsverksamhet								
Uppdragsforskning	Ja	Ja	5 745	5 426	106 %	6 197	5 880	105 %
Uppdragsutbildning	Ja	Ja	12 593	13 905	91 %	13 186	12 590	105 %
4 § avgiftsförordningen (exkl. tjänsteexp.)	Ja	Ja	2 853	0		1 211	0	
Tjänsteexport	Ja	Ja	3 868	3 659	106 %	3 076	3 015	102 %
S:a Uppdragsverksamhet			25 059	22 990		23 670	21 485	
Summa			25 449	23 433	97 %	24 002	21 862	105 %
						Intern 2014		1 034
						Intern 2013		2 660
						Intäktstyngd 2014		6 %

Centrala studiestödsnämnden

Ekonomiskt utfall i tkr	Beslutar storlek	Disponerar	2014 Intäkter	2014 Kostnader	2014 KTG	2013 Intäkter	2013 Kostnader	2013 KTG
Offentligrättslig verksamhet								
Återbetalningsverksamhet	Nej	Ja	455 360	0		458 321	0	
Uppläggningsavgifter	Nej	Ja	76 810	0		72 920	0	
S:a Offentligrättslig verksamhet			532 170	0		531 241	0	
Uppdragsverksamhet								
4 § avgiftsförordningen (exkl. tjänsteexp.)	Ja	Ja	0	0		8	0	
S:a Uppdragsverksamhet			0	0		8	0	
Summa			532 170	0		531 249	0	
						Intern 2014		132
						Intern 2013		0
						Intäktstyngd 2014		67 %

Försvarshögskolan

Ekonomiskt utfall i tkr	Beslutar storlek	Disponerar	2014 Intäkter	2014 Kostnader	2014 KTG	2013 Intäkter	2013 Kostnader	2013 KTG
Uppdragsverksamhet								
Uppdragsutbildning	Ja	Ja	182 797	188 754	97 %	182 955	196 867	93 %
Uppdragsforskning	Ja	Ja	37 695	38 950	97 %	35 430	41 975	84 %
Övriga intäkter av avgifter	Ja	Ja	2 488	0		37	0	
Tjänsteexport	Ja	Ja	162	171		162	199	
4 § avgiftsförordningen (exkl. tjänsteexp.)	Ja	Ja	14 107	0		18 733	0	
S:a Uppdragsverksamhet			237 249	227 875		237 317	239 041	
Summa			237 249	227 875	97 %	237 317	239 041	91 %
						Intern 2014		216 875
						Intern 2013		220 629
						Intäktstyngd 2014		48 %

Gymnastik- och idrottshögskolan

Ekonomiskt utfall i tkr	Beslutar storlek	Disponerar	2014 Intäkter	2014 Kostnader	2014 KTG	2013 Intäkter	2013 Kostnader	2013 KTG
Uppdragsverksamhet								
Uppdragsutbildning	Ja	Ja	247	295	84 %	393	354	111 %
Uppdragsforskning	Ja	Ja	195	194	101 %	0	0	
Övrigt	Ja	Ja	692	692	100 %	646	646	100 %
4 § avgiftsförordningen (exkl. tjänsteexp.)	Ja	Ja	6 589	0		6 024	0	
S:a Uppdragsverksamhet			7 723	1 181		7 063	1 000	
Summa			7 723	1 181	96 %	7 063	1 000	104 %
						Intern 2014		329
						Intern 2013		858
						Intäktstyngd 2014		6 %

Göteborgs universitet

Ekonomiskt utfall i tkr	Beslutar storlek	Disponerar	2014 Intäkter	2014 Kostnader	2014 KTG	2013 Intäkter	2013 Kostnader	2013 KTG
Offentligrättslig verksamhet								
Högskoleprovet	Nej	Ja	3 521	4 982		2 908	3 819	
S:a Offentligrättslig verksamhet			3 521	4 982		2 908	3 819	
Uppdragsverksamhet								
Uppdragsverksamhet	Ja	Ja	224 306	230 251	97 %	240 386	225 438	107 %
Upplåtande av bostadslägenhet	Ja	Ja	26 230	24 846		22 963	22 825	
Beställd utbildning	Ja	Ja	19 704	19 994	99 %	0	0	
Biljettintäkter konstnärlig utbildning	Ja	Ja	157	0		0	0	
Övriga avgifter	Ja	Ja	39 436	0		0	0	
4 § avgiftsförordningen (exkl. tjänsteexp.)	Ja	Ja	113 999	0		211 641	0	
Tjänsteexport	Ja	Ja	14 917	17 375	86 %	26 523	27 197	98 %
S:a Uppdragsverksamhet			438 749	292 466		501 513	275 460	
Summa			442 270	297 448	97 %	504 421	279 279	106 %
						Intern 2014		159 534
						Intern 2013		140 108
						Intäktstyngd 2014		8 %

Högskolan Dalarna

Ekonomiskt utfall i tkr	Beslutar storlek	Disponerar	2014 Intäkter	2014 Kostnader	2014 KTG	2013 Intäkter	2013 Kostnader	2013 KTG
Offentligrättslig verksamhet								
Högskoleprovet	Nej	Ja	610	636		513	504	
S:a Offentligrättslig verksamhet			610	636		513	504	
Uppdragsverksamhet								
Uppdragsverksamhet	Ja	Ja	37 892	37 295	102 %	41 681	40 769	102 %
4 § avgiftsförordningen (exkl. tjänsteexp.)	Ja	Ja	26 559	0		24 106	0	
S:a Uppdragsverksamhet			64 451	37 295		65 787	40 769	
Summa			65 061	37 931	102 %	66 300	41 273	102 %
						Intern 2014		30 020
						Intern 2013		36 156
						Intäktstyngd 2014		11 %

Högskolan i Borås

Ekonomiskt utfall i tkr	Beslutar storlek	Disponerar	2014 Intäkter	2014 Kostnader	2014 KTG	2013 Intäkter	2013 Kostnader	2013 KTG
Offentligrättslig verksamhet								
15 § avgiftsförordningen	Nej	Ja	3	3		1	1	
Högskoleprovet	Nej	Ja	556	611		449	546	
S:a Offentligrättslig verksamhet			559	614		450	547	
Uppdragsverksamhet								
Uppdragsforskning	Ja	Ja	3 131	3 123	100 %	2 457	2 276	108 %
Uppdragsutbildning	Ja	Ja	29 611	26 262	113 %	20 704	26 599	78 %
Utbildning av studieavgiftsskyldiga studenter	Ja	Ja	3 312	4 490	74 %	3 933	4 049	97 %
Yrkeshögskolan, KY	Ja	Ja	775	767	101 %	338	333	102 %
Upplåtande av bostadslägenhet	Ja	Ja	69	140		53	158	
4 § avgiftsförordningen (exkl. tjänsteexp.)	Ja	Ja	13 456	0		13 039	0	
S:a Uppdragsverksamhet			50 354	34 782		40 524	33 415	
Summa			50 913	35 396	106 %	40 974	33 962	82 %
						Intern 2014		28 038
						Intern 2013		20 599
						Intäktstyngd 2014		8 %

Högskolan i Gävle

Ekonomiskt utfall i tkr	Beslutar storlek	Disponerar	2014 Intäkter	2014 Kostnader	2014 KTG	2013 Intäkter	2013 Kostnader	2013 KTG
Offentligrättslig verksamhet								
Högskoleprovet	Nej	Ja	632	698		531	668	
S:a Offentligrättslig verksamhet			632	698		531	668	
Uppdragsverksamhet								
Uppdragsutbildning/-forskning	Ja	Ja	9 705	10 016	97 %	19 870	19 228	103 %
Övriga intäkter i verksamheten	Ja	Ja	1 540	1 566	98 %	2 568	2 568	100 %
Studieavgifter för 3.e landsstudenter	Ja	Ja	5 216	5 687	92 %	0	0	
Intäkter lokaler	Ja	Ja	746	0		0	0	
4 § avgiftsförordningen (exkl. tjänsteexp.)	Ja	Ja	824	0		1 115	0	
S:a Uppdragsverksamhet			18 031	17 269		23 553	21 796	
Summa			18 663	17 967	95 %	24 084	22 464	103 %
						Intern 2014		6 659
						Intern 2013		10 643
						Intäktstyngd 2014		3 %

Högskolan i Halmstad

Ekonomiskt utfall i tkr	Beslutar storlek	Disponerar	2014 Intäkter	2014 Kostnader	2014 KTG	2013 Intäkter	2013 Kostnader	2013 KTG
Offentligrättslig verksamhet								
Högskoleprovet	Nej	Ja	654	624		564	564	
S:a Offentligrättslig verksamhet			654	624		564	564	
Uppdragsverksamhet								
Uppdragsverksamhet	Ja	Ja	26 301	23 996	110 %	23 358	23 646	99 %
Övr avg. verksamhet	Ja	Ja	201	316		0	0	
4 § avgiftsförordningen (exkl. tjänsteexp.)	Ja	Ja	4 528	0		6 002	0	
S:a Uppdragsverksamhet			31 030	24 312		29 360	23 646	
Summa			31 684	24 936	110 %	29 924	24 210	99 %
						Intern 2014		8 628
						Intern 2013		7 703
						Intäktstyngd 2014		6 %

Högskolan i Skövde

Ekonomiskt utfall i tkr	Beslutar storlek	Disponerar	2014 Intäkter	2014 Kostnader	2014 KTG	2013 Intäkter	2013 Kostnader	2013 KTG
Offentligrättslig verksamhet								
Högskoleprovet	Nej	Ja	654	593		829	889	
S:a Offentligrättslig verksamhet			654	593		829	889	
Uppdragsverksamhet								
Uppdragsverksamhet	Ja	Ja	10 874	6 956		14 274	12 448	115 %
4 § avgiftsförordningen (exkl. tjänsteexp.)	Ja	Ja	7 073	0		5 986	0	
Tjänsteexport	Ja	Ja	5 046	4 630	109 %	2 945	3 021	97 %
S:a Uppdragsverksamhet			22 993	11 586		23 205	15 469	
Summa			23 647	12 179		24 034	16 358	111 %
						Intern 2014		10 237
						Intern 2013		13 534
						Intäktstyngd 2014		6 %

Högskolan Kristianstad

Ekonomiskt utfall i tkr	Beslutar storlek	Disponerar	2014 Intäkter	2014 Kostnader	2014 KTG	2013 Intäkter	2013 Kostnader	2013 KTG
Offentligrättslig verksamhet								
Högskoleprovet	Nej	Ja	508	548		419	434	
S:a Offentligrättslig verksamhet			508	548		419	434	
Uppdragsverksamhet								
Uppdragsforskning	Ja	Ja	1 431	1 432	100 %	1 799	1 930	93 %
Uppdragsutbildning	Ja	Ja	33 733	31 113	108 %	28 670	24 424	117 %
Beställd utbildning	Ja	Ja	2 795	3 012	93 %	7 827	8 533	92 %
Studieavgifter	Ja	Ja	2 104	2 141	98 %	2 141	2 141	100 %
4 § avgiftsförordningen (exkl. tjänsteexp.)	Ja	Ja	10 409	0		11 405	0	
S:a Uppdragsverksamhet			50 472	37 698		51 842	37 028	
Summa			50 980	38 246	106 %	52 261	37 462	109 %
						Intern 2014		30 715
						Intern 2013		31 280
						Intäktstyngd 2014		10 %

Högskolan Väst

Ekonomiskt utfall i tkr	Beslutar storlek	Disponerar	2014 Intäkter	2014 Kostnader	2014 KTG	2013 Intäkter	2013 Kostnader	2013 KTG
Offentligrättslig verksamhet								
Högskoleprovet	Nej	Ja	621	546		495	515	
15 § avgiftsförordningen	Nej	Ja	2	2		1	1	
S:a Offentligrättslig verksamhet			623	548		496	516	
Uppdragsverksamhet								
Uppdragsverksamhet	Ja	Ja	26 838	27 560	97 %	24 146	21 749	111 %
Studieavgift tredjelandsstudent	Ja	Ja	4 747	2 977		2 364	2 100	113 %
Tjänsteexport	Ja	Ja	169	169	100 %	95	95	100 %
4 § avgiftsförordningen (exkl. tjänsteexp.)	Ja	Ja	1 690	0		1 737	0	
S:a Uppdragsverksamhet			33 444	30 706		28 342	23 944	
Summa			34 067	31 254		28 838	24 460	111 %
						Intern 2014		18 925
						Intern 2013		17 750
						Intäktstyngd 2014		7 %

Institutet för rymdfysik

Ekonomiskt utfall i tkr	Beslutar storlek	Disponerar	2014 Intäkter	2014 Kostnader	2014 KTG	2013 Intäkter	2013 Kostnader	2013 KTG
Uppdragsverksamhet								
Drift av EISCAT mottagarstation	Ja	Ja	1 623	1 919		1 997	2 293	
Drift av personalmatsal	Ja	Ja	476	1 164		599	1 145	
Lokaler	Ja	Ja	4 079	4 193		3 553	3 704	
Undervisning	Ja	Ja	450	568		382	654	
4 § avgiftsförordningen (exkl. tjänsteexp.)	Ja	Ja	993	0		1 420	0	
S:a Uppdragsverksamhet			7 621	7 844		7 951	7 796	
Summa			7 621	7 844		7 951	7 796	
						Intern 2014		3 853
						Intern 2013		4 048
						Intäktstyngd 2014		8 %

Karlstads universitet

Ekonomiskt utfall i tkr	Beslutar storlek	Disponerar	2014 Intäkter	2014 Kostnader	2014 KTG	2013 Intäkter	2013 Kostnader	2013 KTG
Offentligrättslig verksamhet								
Högskoleprovet	Nej	Ja	739	1 090		941	1 190	
S:a Offentligrättslig verksamhet			739	1 090		941	1 190	
Uppdragsverksamhet								
Uppdragsforskning	Ja	Ja	20 888	21 137	99 %	18 891	19 115	99 %
Uppdragsutbildning	Ja	Ja	46 952	47 084	100 %	50 256	50 175	100 %
4 § avgiftsförordningen (exkl. tjänsteexp.)	Ja	Ja	2 363	0		2 489	0	
S:a Uppdragsverksamhet			70 203	68 221		71 636	69 290	
Summa			70 942	69 311	99 %	72 577	70 480	100 %
						Intern 2014		44 710
						Intern 2013		54 207
						Intäktstyngd 2014		7 %

Karolinska institutet

Ekonomiskt utfall i tkr	Beslutar storlek	Disponerar	2014 Intäkter	2014 Kostnader	2014 KTG	2013 Intäkter	2013 Kostnader	2013 KTG
Offentligrättslig verksamhet								
Tandvårdscentral	Nej	Nej	2 306	2 267		2 186	2 219	
S:a Offentligrättslig verksamhet			2 306	2 267		2 186	2 219	
Uppdragsverksamhet								
Beställd utbildning	Ja	Ja	5 776	8 251	70 %	5 775	6 756	85 %
Forskning	Ja	Ja	225 428	226 618	99 %	260 978	266 706	98 %
Övrig utbildning	Ja	Ja	66 499	61 256	109 %	52 107	55 949	93 %
4 § avgiftsförordningen (exkl. tjänsteexp.)	Ja	Ja	114 740	0		105 777	0	
Tjänsteexport	Ja	Ja	7 011	7 011		0	0	
S:a Uppdragsverksamhet			419 454	303 136		424 637	329 411	
Summa			421 760	305 403	101 %	426 823	331 630	97 %
						Intern 2014		139 703
						Intern 2013		133 346
						Intäktstyngd 2014		7 %

Konstfack

Ekonomiskt utfall i tkr	Beslutar storlek	Disponerar	2014 Intäkter	2014 Kostnader	2014 KTG	2013 Intäkter	2013 Kostnader	2013 KTG
Uppdragsverksamhet								
Uppdragsutbildning + beställd utbildning	Ja	Ja	1 790	1 859	96 %	0	0	
Övrig uppdragsverksamhet	Ja	Ja	482	482	100 %	261	261	100 %
Studieavgifter	Ja	Ja	1 207	1 250	97 %	1 258	1 274	99 %
4 § avgiftsförordningen (exkl. tjänsteexp.)	Ja	Ja	2 429	0		1 994	0	
Uppdragsutbildning	Ja	Ja	0	0		1 532	1 525	100 %
S:a Uppdragsverksamhet			5 908	3 591		5 045	3 060	
Summa			5 908	3 591	97 %	5 045	3 060	100 %
						Intern 2014		2 701
						Intern 2013		2 068
						Intäktstyngd 2014		3 %

Kungl. biblioteket

Ekonomiskt utfall i tkr	Beslutar storlek	Disponerar	2014 Intäkter	2014 Kostnader	2014 KTG	2013 Intäkter	2013 Kostnader	2013 KTG
Uppdragsverksamhet								
Övriga intäkter	Nej	Nej	5 830	5 830		0	0	
4 § avgiftsförordningen (exkl. tjänsteexp.)	Ja	Ja	4 522	0		8 070	0	
S:a Uppdragsverksamhet			10 352	5 830		8 070	0	
Summa			10 352	5 830		8 070	0	

Intern 2014 2 738

Intern 2013 3 690

Intäktstyngd 2014 3 %

Kungl. Konsthögskolan

Ekonomiskt utfall i tkr	Beslutar storlek	Disponerar	2014 Intäkter	2014 Kostnader	2014 KTG	2013 Intäkter	2013 Kostnader	2013 KTG
Uppdragsverksamhet								
Studieavgifter	Ja	Ja	9	9	100 %	7	7	100 %
Beställd utbildning	Ja	Ja	588	706	83 %	634	601	105 %
Uthyrningar av lokaler	Ja	Ja	746	0		551	0	
Konsultuppdrag	Ja	Ja	62	62	100 %	0	0	
4 § avgiftsförordningen (exkl. tjänsteexp.)	Ja	Ja	82	0		675	0	
S:a Uppdragsverksamhet			1 487	777		1 867	608	
Summa			1 487	777	85 %	1 867	608	105 %

Intern 2014 650

Intern 2013 984

Intäktstyngd 2014 2 %

Kungl. Musikhögskolan i Stockholm

Ekonomiskt utfall i tkr	Beslutar storlek	Disponerar	2014 Intäkter	2014 Kostnader	2014 KTG	2013 Intäkter	2013 Kostnader	2013 KTG
Uppdragsverksamhet								
Uppdragsutbildning	Ja	Ja	56	56	100 %	40	40	100 %
Upplåtande av bostad till studenter	Ja	Ja	804	835		758	810	
Beställd utbildning	Ja	Ja	103	103		0	0	
4 § avgiftsförordningen (exkl. tjänsteexp.)	Ja	Ja	945	0		1 014	0	
Tjänsteexport	Ja	Ja	765	765	100 %	514	514	100 %
S:a Uppdragsverksamhet			2 673	1 759		2 326	1 364	
Summa			2 673	1 759	100 %	2 326	1 364	100 %

Intern 2014 509

Intern 2013 338

Intäktstyngd 2014 2 %

Kungl. Tekniska högskolan

Ekonomiskt utfall i tkr	Beslutar storlek	Disponerar	2014 Intäkter	2014 Kostnader	2014 KTG	2013 Intäkter	2013 Kostnader	2013 KTG
Offentligrättslig verksamhet								
Offentligrättsligt	Nej	Ja	0	0		21	21	
S:a Offentligrättslig verksamhet			0	0		21	21	
Uppdragsverksamhet								
Uppdragsverksamhet	Ja	Ja	110 598	117 943	94 %	105 981	102 426	103 %
Studieavgifter	Ja	Ja	58 976	56 239	105 %	46 231	50 104	92 %
4 § avgiftsförordningen (exkl. tjänsteexp.)	Ja	Ja	201 160	0		228 973	0	
Tjänsteexport	Ja	Ja	20 952	20 952	100 %	21 625	21 625	100 %
S:a Uppdragsverksamhet			391 686	195 134		402 810	174 155	
Summa			391 686	195 134	98 %	402 831	174 176	100 %
						Intern 2014		126 795
						Intern 2013		156 652
						Intäktstyngd 2014		9 %

Linköpings universitet

Ekonomiskt utfall i tkr	Beslutar storlek	Disponerar	2014 Intäkter	2014 Kostnader	2014 KTG	2013 Intäkter	2013 Kostnader	2013 KTG
Offentligrättslig verksamhet								
Högskoleprovet	Nej	Ja	1 423	2 108		1 216	1 843	
15 § avgiftsförordningen	Nej	Ja	2	2		1	1	
S:a Offentligrättslig verksamhet			1 425	2 110		1 217	1 844	
Uppdragsverksamhet								
Uppdragsforskning	Ja	Ja	52 830	53 088	100 %	50 632	47 805	106 %
Uppdragsutbildning	Ja	Ja	14 757	11 710	126 %	13 540	14 105	96 %
Studieavgifter	Ja	Ja	8 813	14 133	62 %	7 985	11 970	67 %
Tjänsteexport	Ja	Ja	793	793	100 %	260	260	100 %
4 § avgiftsförordningen (exkl. tjänsteexp.)	Ja	Ja	143 115	0		134 422	0	
S:a Uppdragsverksamhet			220 308	79 724		206 839	74 140	
Summa			221 733	81 834	97 %	208 056	75 984	98 %
						Intern 2014		55 828
						Intern 2013		47 667
						Intäktstyngd 2014		6 %

Linnéuniversitetet

Ekonomiskt utfall i tkr	Beslutar storlek	Disponerar	2014 Intäkter	2014 Kostnader	2014 KTG	2013 Intäkter	2013 Kostnader	2013 KTG
Offentligrättslig verksamhet								
Högskoleprovet	Nej	Ja	1 184	1 319		1 347	1 341	
S:a Offentligrättslig verksamhet			1 184	1 319		1 347	1 341	
Uppdragsverksamhet								
Uppdragsutbildning	Ja	Ja	103 550	104 304	99 %	118 149	117 995	100 %
Studieavgifter	Ja	Ja	19 830	19 812	100 %	9 540	9 778	98 %
Uppdragsforskning	Ja	Ja	29 293	29 276	100 %	22 710	24 297	93 %
Tjänsteexport	Ja	Ja	22 820	22 850	100 %	20 337	20 450	99 %
4 § avgiftsförordningen (exkl. tjänsteexp.)	Ja	Ja	11 118	0		10 978	0	
S:a Uppdragsverksamhet			186 611	176 242		181 714	172 520	
Summa			187 795	177 561	100 %	183 061	173 861	99 %
						Intern 2014		128 728
						Intern 2013		128 739
						Intäktstyngd 2014		12 %

Luleå tekniska universitet

Ekonomiskt utfall i tkr	Beslutar storlek	Disponerar	2014 Intäkter	2014 Kostnader	2014 KTG	2013 Intäkter	2013 Kostnader	2013 KTG
Offentligrättslig verksamhet								
Högskoleprovet	Nej	Ja	490	571		401	501	
S:a Offentligrättslig verksamhet			490	571		401	501	
Uppdragsverksamhet								
Uppdragsverksamhet	Ja	Ja	101 963	102 575	99 %	99 527	98 560	101 %
4 § avgiftsförordningen (exkl. tjänsteexp.)	Ja	Ja	19 873	0		18 203	0	
Tjänsteexport	Ja	Ja	2 466	2 250	110 %	682	520	131 %
S:a Uppdragsverksamhet			124 302	104 825		118 412	99 080	
Summa			124 792	105 396	100 %	118 813	99 581	101 %
						Intern 2014		26 958
						Intern 2013		19 507
						Intäktstyngd 2014		8 %

Lunds universitet

Ekonomiskt utfall i tkr	Beslutar storlek	Disponerar	2014 Intäkter	2014 Kostnader	2014 KTG	2013 Intäkter	2013 Kostnader	2013 KTG
Offentligrättslig verksamhet								
Högskoleprovet	Nej	Ja	3 258	3 376		2 724	2 935	
Övrigt	Nej	Ja	42	0		38	0	
S:a Offentligrättslig verksamhet			3 300	3 376		2 762	2 935	
Uppdragsverksamhet								
Beställd utbildning	Ja	Ja	7 917	4 643		7 545	-66	
Uppdragsforskning	Ja	Ja	111 952	112 812	99 %	90 298	91 792	98 %
Uppdragsutbildning	Ja	Ja	45 680	43 053	106 %	48 799	63 512	77 %
Uthyrning bostäder studenter gästforskare	Ja	Ja	62 564	67 557		52 749	73 533	
Biljett- och programintäkter	Ja	Ja	867	867		778	778	
Inträde till museum	Ja	Ja	760	760		711	711	
Redovisningstjänster anknutna stiftelser	Ja	Ja	6 386	6 386	100 %	6 272	6 272	100 %
Anmälningsavgifter, avgiftsstudenter	Ja	Ja	962	624		285	285	100 %
4 § avgiftsförordningen (exkl. tjänsteexp.)	Ja	Ja	290 819	0		297 770	0	
Tjänsteexport	Ja	Ja	141 380	141 380	100 %	122 777	122 777	100 %
S:a Uppdragsverksamhet			669 287	378 082		627 984	359 594	
Summa			672 587	381 458		630 746	362 529	
						Intern 2014		136 225
						Intern 2013		123 548
						Intäktstyngd 2014		9 %

Malmö högskola

Ekonomiskt utfall i tkr	Beslutar storlek	Disponerar	2014 Intäkter	2014 Kostnader	2014 KTG	2013 Intäkter	2013 Kostnader	2013 KTG
Uppdragsverksamhet								
Uppdragsutbildning	Ja	Ja	60 297	56 103	107 %	64 711	60 604	107 %
Tandvård	Ja	Ja	22 780	22 731	100 %	16 333	15 759	104 %
Studieavgiftsskyldiga studenter	Ja	Ja	7 098	7 098	100 %	2 179	2 179	100 %
Uppdragsforskning	Ja	Ja	24 856	24 578	101 %	16 194	17 392	93 %
4 § avgiftsförordningen (exkl. tjänsteexp.)	Ja	Ja	5 641	0		8 883	0	
Tjänsteexport	Ja	Ja	11 827	11 827	100 %	2 948	2 948	100 %
S:a Uppdragsverksamhet			132 499	122 337		111 248	98 882	
Summa			132 499	122 337	104 %	111 248	98 882	104 %
						Intern 2014		52 827
						Intern 2013		46 465
						Intäktstyngd 2014		10 %

Mittuniversitetet

Ekonomiskt utfall i tkr	Beslutar storlek	Disponerar	2014 Intäkter	2014 Kostnader	2014 KTG	2013 Intäkter	2013 Kostnader	2013 KTG
Offentligrättslig verksamhet								
Högskoleprovet	Nej	Ja	815	1 042		697	916	
S:a Offentligrättslig verksamhet			815	1 042		697	916	
Uppdragsverksamhet								
Uppdragsforskning	Ja	Ja	18 586	18 669	100 %	13 901	12 238	114 %
Uppdragsutbildning	Ja	Ja	14 370	11 977	120 %	11 277	10 288	110 %
Beställd utbildning	Ja	Ja	2 244	2 240	100 %	2 012	2 017	100 %
Studieavgifter	Ja	Ja	1 398	1 481	94 %	2 316	2 340	99 %
Nationellt Vintersportcentrum	Ja	Ja	240	72	333 %	1 243	1 598	78 %
4 § avgiftsförordningen (exkl. tjänsteexp.)	Ja	Ja	11 539	0		11 934	0	
S:a Uppdragsverksamhet			48 377	34 439		42 683	28 481	
Summa			49 192	35 481	107 %	43 380	29 397	108 %

Intern 2014 30 091

Intern 2013 21 654

Intäktstyngd 2014 5 %

Myndigheten för ungdoms- och civilsamhällesfrågor

Ekonomiskt utfall i tkr	Beslutar storlek	Disponerar	2014 Intäkter	2014 Kostnader	2014 KTG	2013 Intäkter	2013 Kostnader	2013 KTG
Uppdragsverksamhet								
4 § avgiftsförordningen (exkl. tjänsteexp.)	Ja	Ja	3 679	0		3 849	0	
Tjänsteexport	Ja	Ja	0	0		30	0	
S:a Uppdragsverksamhet			3 679	0		3 879	0	
Summa			3 679	0		3 879	0	

Intern 2014 219

Intern 2013 0

Intäktstyngd 2014 4 %

Myndigheten för yrkeshögskolan

Ekonomiskt utfall i tkr	Beslutar storlek	Disponerar	2014 Intäkter	2014 Kostnader	2014 KTG	2013 Intäkter	2013 Kostnader	2013 KTG
Offentligrättslig verksamhet								
Uppdragsverksamhet	Nej	Nej	123	123		84	84	
S:a Offentligrättslig verksamhet			123	123		84	84	
Summa			123	123		84	84	

Intern 2014 0

Intern 2013 0

Intäktstyngd 2014

Mälardalens högskola

Ekonomiskt utfall i tkr	Beslutar storlek	Disponerar	2014 Intäkter	2014 Kostnader	2014 KTG	2013 Intäkter	2013 Kostnader	2013 KTG
Offentligrättslig verksamhet								
Högskoleprovet	Nej	Ja	1 352	1 779		1 117	1 133	
S:a Offentligrättslig verksamhet			1 352	1 779		1 117	1 133	
Uppdragsverksamhet								
Uppdragsforskning	Ja	Ja	10 039	10 017	100 %	5 968	5 997	100 %
Uppdragsutbildning	Ja	Ja	24 573	24 611	100 %	18 234	18 763	97 %
4 § avgiftsförordningen (exkl. tjänsteexp.)	Ja	Ja	12 650	0		13 265	0	
S:a Uppdragsverksamhet			47 262	34 628		37 467	24 760	
Summa			48 614	36 407	100 %	38 584	25 893	98 %
						Intern 2014		22 907
						Intern 2013		18 546
						Intäktstyngd 2014		6 %

Polarforskningssektariatet

Ekonomiskt utfall i tkr	Beslutar storlek	Disponerar	2014 Intäkter	2014 Kostnader	2014 KTG	2013 Intäkter	2013 Kostnader	2013 KTG
Uppdragsverksamhet								
Boende vid Abisko naturvetenskapliga station	Ja	Ja	1 348	1 566		0	0	
Tjänsteexport	Ja	Ja	0	1 408		18 835	20 691	
4 § avgiftsförordningen (exkl. tjänsteexp.)	Ja	Ja	1 129	0		2 349	0	
S:a Uppdragsverksamhet			2 477	2 974		21 184	20 691	
Summa			2 477	2 974		21 184	20 691	
						Intern 2014		1 413
						Intern 2013		1 124
						Intäktstyngd 2014		3 %

Regionala etikprövningsnämnden i Göteborg

Ekonomiskt utfall i tkr	Beslutar storlek	Disponerar	2014 Intäkter	2014 Kostnader	2014 KTG	2013 Intäkter	2013 Kostnader	2013 KTG
Offentligrättslig verksamhet								
Etikprövningsverksamhet	Nej	Nej	4 174	5 578	75 %	4 133	5 252	79 %
S:a Offentligrättslig verksamhet			4 174	5 578		4 133	5 252	
Summa			4 174	5 578	75 %	4 133	5 252	79 %
						Intern 2014		1 125
						Intern 2013		930
						Intäktstyngd 2014		75 %

Regionala etikprövningsnämnden i Linköping

Ekonomiskt utfall i tkr	Beslutar storlek	Disponerar	2014 Intäkter	2014 Kostnader	2014 KTG	2013 Intäkter	2013 Kostnader	2013 KTG	
Offentligrättslig verksamhet									
Etikprövningsverksamhet	Nej	Nej	2 346	3 112	75 %	2 149	3 037	71 %	
S:a Offentligrättslig verksamhet			2 346	3 112		2 149	3 037		
Summa			2 346	3 112	75 %	2 149	3 037	71 %	
								Intern 2014	872
								Intern 2013	684
								Intäktstyngd 2014	76 %

Regionala etikprövningsnämnden i Lund

Ekonomiskt utfall i tkr	Beslutar storlek	Disponerar	2014 Intäkter	2014 Kostnader	2014 KTG	2013 Intäkter	2013 Kostnader	2013 KTG	
Offentligrättslig verksamhet									
Etikprövningsverksamhet	Nej	Nej	4 128	5 976	69 %	4 409	5 684	78 %	
S:a Offentligrättslig verksamhet			4 128	5 976		4 409	5 684		
Summa			4 128	5 976	69 %	4 409	5 684	78 %	
								Intern 2014	1 457
								Intern 2013	1 382
								Intäktstyngd 2014	69 %

Regionala etikprövningsnämnden i Stockholm

Ekonomiskt utfall i tkr	Beslutar storlek	Disponerar	2014 Intäkter	2014 Kostnader	2014 KTG	2013 Intäkter	2013 Kostnader	2013 KTG	
Offentligrättslig verksamhet									
Etikprövningsverksamhet	Nej	Nej	9 241	9 966	93 %	8 930	10 092	88 %	
15 § avgiftsförordningen	Nej	Ja	0	0		1	0		
S:a Offentligrättslig verksamhet			9 241	9 966		8 931	10 092		
Summa			9 241	9 966	93 %	8 931	10 092	88 %	
								Intern 2014	3 628
								Intern 2013	3 557
								Intäktstyngd 2014	93 %

Regionala etikprövningsnämnden i Umeå

Ekonomiskt utfall i tkr	Beslutar storlek	Disponerar	2014 Intäkter	2014 Kostnader	2014 KTG	2013 Intäkter	2013 Kostnader	2013 KTG
Offentligrättslig verksamhet								
Etikprövningsverksamhet	Nej	Nej	1 657	3 283	50 %	1 963	3 231	61 %
S:a Offentligrättslig verksamhet			1 657	3 283		1 963	3 231	
Uppdragsverksamhet								
4 § avgiftsförordningen (exkl. tjänsteexp.)	Ja	Ja	59	0		0	0	
S:a Uppdragsverksamhet			59	0		0	0	
Summa			1 716	3 283	50 %	1 963	3 231	61 %

Intern 2014	968
Intern 2013	1 066
Intäktstyngd 2014	52 %

Regionala etikprövningsnämnden i Uppsala

Ekonomiskt utfall i tkr	Beslutar storlek	Disponerar	2014 Intäkter	2014 Kostnader	2014 KTG	2013 Intäkter	2013 Kostnader	2013 KTG
Offentligrättslig verksamhet								
Etikprövningsverksamhet	Nej	Nej	4 371	6 268	70 %	4 744	5 754	82 %
15 § avgiftsförordningen	Nej	Ja	3	0		2	0	
S:a Offentligrättslig verksamhet			4 374	6 268		4 746	5 754	
Summa			4 374	6 268	70 %	4 746	5 754	82 %

Intern 2014	1 374
Intern 2013	1 691
Intäktstyngd 2014	70 %

Sameskolstyrelsen

Ekonomiskt utfall i tkr	Beslutar storlek	Disponerar	2014 Intäkter	2014 Kostnader	2014 KTG	2013 Intäkter	2013 Kostnader	2013 KTG
Offentligrättslig verksamhet								
Ersättning från kommun för undervisning	Nej	Ja	14 536	0		13 240	0	
Ersättning från kommun för förskoleklass	Nej	Ja	1 805	0		1 879	0	
Ersättning från kommun för förskola	Nej	Ja	14 236	0		12 218	0	
Ersättning från kommun för fritids	Nej	Ja	2 923	0		2 856	0	
S:a Offentligrättslig verksamhet			33 500	0		30 193	0	
Uppdragsverksamhet								
Uthyrning motorvärmare	Ja	Ja	19	0		0	0	
Försäljning tjänst	Ja	Ja	11	0		0	0	
Föräldraavgifter	Nej	Ja	1 467	0		0	0	
4 § avgiftsförordningen (exkl. tjänsteexp.)	Ja	Ja	21	0		1 450	0	
S:a Uppdragsverksamhet			1 518	0		1 450	0	
Summa			35 018	0		31 643	0	
						Intern 2014		0
						Intern 2013		0
						Intäktstyngd 2014		47 %

Specialpedagogiska skolmyndigheten

Ekonomiskt utfall i tkr	Beslutar storlek	Disponerar	2014 Intäkter	2014 Kostnader	2014 KTG	2013 Intäkter	2013 Kostnader	2013 KTG
Uppdragsverksamhet								
Assistans enl. avtal kommuner	Ja	Ja	24 059	0		19 511	0	
Förskoleklass & fritidsverksamhet	Nej	Ja	30 807	31 443	98 %	26 709	26 066	102 %
Ersättning fr kommun för elev i specialskola	Nej	Ja	143 284	0		136 256	136 256	
Kost & inkvartering kurser	Ja	Ja	1 616	0		421	0	
Läromedel	Ja	Ja	2 399	2 399		2 012	2 012	
Övriga avgifter	Ja	Ja	1 746	0		2 331	0	
4 § avgiftsförordningen (exkl. tjänsteexp.)	Ja	Ja	3 780	0		2 218	0	
S:a Uppdragsverksamhet			207 691	33 842		189 458	164 334	
Summa			207 691	33 842	98 %	189 458	164 334	102 %
						Intern 2014		414
						Intern 2013		438
						Intäktstyngd 2014		23 %

Statens skolinspektion

Ekonomiskt utfall i tkr	Beslutar storlek	Disponerar	2014 Intäkter	2014 Kostnader	2014 KTG	2013 Intäkter	2013 Kostnader	2013 KTG
Offentligrättslig verksamhet								
15 § avgiftsförordningen	Nej	Ja	111	0		103	0	
S:a Offentligrättslig verksamhet			111	0		103	0	
Uppdragsverksamhet								
4 § avgiftsförordningen (exkl. tjänsteexp.)	Ja	Ja	791	0		809	0	
S:a Uppdragsverksamhet			791	0		809	0	
Summa			902	0		912	0	
						Intern 2014		0
						Intern 2013		0
						Intäktstyngd 2014		

Statens skolverk

Ekonomiskt utfall i tkr	Beslutar storlek	Disponerar	2014 Intäkter	2014 Kostnader	2014 KTG	2013 Intäkter	2013 Kostnader	2013 KTG
Offentligrättslig verksamhet								
15 § avgiftsförordningen	Nej	Ja	39	0		34	0	
avgift Lärarlegitimation	Nej	Nej	18 371	52 308		8 033	8 021	
S:a Offentligrättslig verksamhet			18 410	52 308		8 067	8 021	
Uppdragsverksamhet								
4 § avgiftsförordningen (exkl. tjänsteexp.)	Ja	Ja	64 091	0		61 758	0	
S:a Uppdragsverksamhet			64 091	0		61 758	0	
Summa			82 501	52 308		69 825	8 021	
						Intern 2014		71
						Intern 2013		24
						Intäktstyngd 2014		6 %

Stockholms konstnärliga högskola

Ekonomiskt utfall i tkr	Beslutar storlek	Disponerar	2014 Intäkter	2014 Kostnader	2014 KTG	2013 Intäkter	2013 Kostnader	2013 KTG
Uppdragsverksamhet								
Uppdragsutbildning	Ja	Ja	193	179	108 %	0	0	
Övrigt	Ja	Ja	12	12		0	0	
4 § avgiftsförordningen	Ja	Ja	1 190	0		0	0	
S:a Uppdragsverksamhet			1 395	191		0	0	
Summa			1 395	191	108 %	0	0	

Intern 2014	62
Intern 2013	0
Intäktstyngd 2014	1 %

Stockholms universitet

Ekonomiskt utfall i tkr	Beslutar storlek	Disponerar	2014 Intäkter	2014 Kostnader	2014 KTG	2013 Intäkter	2013 Kostnader	2013 KTG
Offentligrättslig verksamhet								
15 § avgiftsförordningen	Nej	Ja	33	0		16	0	
Högskoleprovet	Nej	Ja	7 472	9 025		5 883	7 611	
S:a Offentligrättslig verksamhet			7 505	9 025		5 899	7 611	
Uppdragsverksamhet								
Uppdragsforskning	Ja	Ja	76 250	70 762	108 %	63 352	59 651	106 %
Uppdragsutbildning	Ja	Ja	125 830	81 235	155 %	109 688	68 904	159 %
4 § avgiftsförordningen (exkl. tjänsteexp.)	Ja	Ja	51 575	0		55 709	0	
S:a Uppdragsverksamhet			253 655	151 997		228 749	128 555	
Summa			261 160	161 022	133 %	234 648	136 166	135 %

Intern 2014	156 224
Intern 2013	137 667
Intäktstyngd 2014	6 %

Södertörns högskola

Ekonomiskt utfall i tkr	Beslutar storlek	Disponerar	2014 Intäkter	2014 Kostnader	2014 KTG	2013 Intäkter	2013 Kostnader	2013 KTG
Uppdragsverksamhet								
Uppdragsforskning	Ja	Ja	1 758	1 828	96 %	3 692	3 725	99 %
Uppdragsutbildning	Ja	Ja	20 018	18 160	110 %	8 497	7 586	112 %
Utbildning av studieavgiftsskyldiga studenter	Ja	Ja	552	538	103 %	330	330	100 %
4 § avgiftsförordningen (exkl. tjänsteexp.)	Ja	Ja	7 446	0		6 679	0	
S:a Uppdragsverksamhet			29 774	20 526		19 198	11 641	
Summa			29 774	20 526	109 %	19 198	11 641	108 %
						Intern 2014		18 506
						Intern 2013		9 039
						Intäktstyngd 2014		5 %

Umeå universitet

Ekonomiskt utfall i tkr	Beslutar storlek	Disponerar	2014 Intäkter	2014 Kostnader	2014 KTG	2013 Intäkter	2013 Kostnader	2013 KTG
Offentligrättslig verksamhet								
Högskoleprovet	Nej	Ja	873	895		748	743	
S:a Offentligrättslig verksamhet			873	895		748	743	
Uppdragsverksamhet								
Uppdragsforskning	Ja	Ja	165 442	150 011	110 %	150 033	150 318	100 %
Uppdragsutbildning	Ja	Ja	98 714	103 648	95 %	96 658	99 493	97 %
Studieavgifter	Ja	Ja	17 220	17 179	100 %	13 622	13 600	100 %
4 § avgiftsförordningen (exkl. tjänsteexp.)	Ja	Ja	304 655	0		283 862	0	
Tjänsteexport	Ja	Ja	8 203	8 203	100 %	7 004	7 004	100 %
S:a Uppdragsverksamhet			594 234	279 041		551 179	270 415	
Summa			595 107	279 936	104 %	551 927	271 158	99 %
						Intern 2014		389 651
						Intern 2013		357 673
						Intäktstyngd 2014		14 %

Universitets- och högskolerådet

Ekonomiskt utfall i tkr	Beslutar storlek	Disponerar	2014 Intäkter	2014 Kostnader	2014 KTG	2013 Intäkter	2013 Kostnader	2013 KTG
Offentligrättslig verksamhet								
Högskoleprovet, anmälningsavgift	Nej	Ja	26 235	23 307		22 142	20 537	
S:a Offentligrättslig verksamhet			26 235	23 307		22 142	20 537	
Uppdragsverksamhet								
Antagningstjänst och licenstjänst	Ja	Ja	189 566	180 360	105 %	193 718	184 024	105 %
LADOK	Nej	Ja	69 202	68 052	102 %	58 933	60 431	98 %
Övriga antagningstjänster m.m.	Ja	Ja	7 474	7 474	100 %	0	0	
Tjänsteexport	Ja	Ja	6 836	6 836	100 %	5 694	5 694	100 %
4 § avgiftsförordningen (exkl. tjänsteexp.)	Ja	Ja	8 356	0		4 002	0	
Övriga antagningstjänster	Ja	Ja	0	0		4 320	4 320	100 %
S:a Uppdragsverksamhet			281 434	262 722		266 667	254 469	
Summa			307 669	286 029	104 %	288 809	275 006	103 %

Intern 2014 262 039

Intern 2013 248 340

Intäktstyngd 2014 69 %

Universitetskanslersämbetet

Ekonomiskt utfall i tkr	Beslutar storlek	Disponerar	2014 Intäkter	2014 Kostnader	2014 KTG	2013 Intäkter	2013 Kostnader	2013 KTG
Uppdragsverksamhet								
4 § avgiftsförordningen (exkl. tjänsteexp.)	Ja	Ja	389	0		340	0	
S:a Uppdragsverksamhet			389	0		340	0	
Summa			389	0		340	0	

Intern 2014 334

Intern 2013 340

Intäktstyngd 2014

Uppsala universitet

Ekonomiskt utfall i tkr	Beslutar storlek	Disponerar	2014 Intäkter	2014 Kostnader	2014 KTG	2013 Intäkter	2013 Kostnader	2013 KTG
Offentligrättslig verksamhet								
Högskoleprovet	Nej	Ja	1 409	1 592		1 138	1 207	
S:a Offentligrättslig verksamhet			1 409	1 592		1 138	1 207	
Uppdragsverksamhet								
Beställd utbildning	Ja	Ja	1 148	895	128 %	919	731	126 %
Museiverksamhet, entréavgifter	Ja	Ja	2 426	0		2 098	0	
Uppdragsforskning	Ja	Ja	130 743	124 782	105 %	120 787	114 789	105 %
Uppdragsutbildning	Ja	Ja	85 525	78 107	109 %	88 584	86 167	103 %
Uthyrning av lokaler	Ja	Ja	25 460	0		28 169	0	
Studieavgifter	Ja	Ja	28 497	27 238	105 %	22 289	22 297	100 %
Yrkeshögskolan, KY mm	Ja	Ja	647	630	103 %	569	569	100 %
Tjänsteexport	Ja	Ja	38 933	37 267	104 %	35 911	34 646	104 %
4 § avgiftsförordningen (exkl. tjänsteexp.)	Ja	Ja	236 134	0		240 929	0	
S:a Uppdragsverksamhet			549 513	268 919		540 255	259 199	
Summa			550 922	270 511	106 %	541 393	260 406	104 %
						Intern 2014		181 528
						Intern 2013		191 019
						Intäktstyngd 2014		9 %

Vetenskapsrådet

Ekonomiskt utfall i tkr	Beslutar storlek	Disponerar	2014 Intäkter	2014 Kostnader	2014 KTG	2013 Intäkter	2013 Kostnader	2013 KTG
Offentligrättslig verksamhet								
Vetenskapsrådets förvaltning	Ja	Ja	1	0		0	0	
S:a Offentligrättslig verksamhet			1	0		0	0	
Uppdragsverksamhet								
SUNET	Ja	Ja	123 923	169 311		115 519	160 503	
4 § avgiftsförordningen (exkl. tjänsteexp.)	Ja	Ja	9 220	0		5 547	0	
S:a Uppdragsverksamhet			133 143	169 311		121 066	160 503	
Summa			133 144	169 311		121 066	160 503	
						Intern 2014		118 224
						Intern 2013		107 279
						Intäktstyngd 2014		32 %

Örebro universitet

Ekonomiskt utfall i tkr	Beslutar storlek	Dispo- nerar	2014 Intäkter	2014 Kostnader	2014 KTG	2013 Intäkter	2013 Kostnader	2013 KTG
Offentligrättslig verksamhet								
Högskoleprovet	Nej	Ja	831	1 414		699	1 204	
S:a Offentligrättslig verksamhet			831	1 414		699	1 204	
Uppdragsverksamhet								
Uppdragsforskning	Ja	Ja	11 584	11 592	100 %	10 054	10 067	100 %
Uppdragsutbildning	Ja	Ja	11 473	11 550	99 %	12 125	12 309	99 %
Studieavgifter	Ja	Ja	2 025	2 034	100 %	1 551	1 562	99 %
4 § avgiftsförordningen (exkl. tjänsteexp.)	Ja	Ja	38 538	0		25 699	0	
S:a Uppdragsverksamhet			63 620	25 176		49 429	23 938	
Summa			64 451	26 590	100 %	50 128	25 142	99 %

Intern 2014 14 921

Intern 2013 13 535

Intäktstyngd 2014 6 %

Utrikesdepartementet

Intäkter år 2014 (tkr)

Myndighet	Offentligrättslig verksamhet	Uppdragsverksamhet	4 § AvgF	Tjänsteexport	Summa
Exportkreditnämnden	0	1 235 999	241 112	108	1 477 219
Folke Bernadotteakademien	0	0	994	0	994
Inspektionen för strategiska produkter	26 500	198	0	0	26 698
Kommerskollegium	0	0	393	14 374	14 767
Nordiska Afrikainstitutet	0	0	299	0	299
Styrelsen för ackreditering och teknisk kontroll	10 166	104 056	0	33 962	148 184
Styrelsen för internationellt utvecklingssamarbete	0	3 270	8 265	0	11 535
Svenska institutet	0	0	2 588	0	2 588
Summa	36 666	1 343 523	253 651	48 444	1 682 284

Exportkreditnämnden

Ekonomiskt utfall i tkr	Beslutar storlek	Disponerar	2014 Intäkter	2014 Kostnader	2014 KTG	2013 Intäkter	2013 Kostnader	2013 KTG
Uppdragsverksamhet								
Premieintäkter	Ja	Ja	1 235 999	0		1 130 414	0	
Tjänsteexport	Ja	Ja	108	0		158	0	
4 § avgiftsförordningen (exkl. tjänsteexp.)	Ja	Ja	241 112	0		7 464	0	
S:a Uppdragsverksamhet			1 477 219	0		1 138 036	0	
Summa			1 477 219	0		1 138 036	0	

Intern 2014 885

Intern 2013 736

Intäktstyngd 2014

Folke Bernadotteakademien

Ekonomiskt utfall i tkr	Beslutar storlek	Disponerar	2014 Intäkter	2014 Kostnader	2014 KTG	2013 Intäkter	2013 Kostnader	2013 KTG
Uppdragsverksamhet								
4 § avgiftsförordningen (exkl. tjänsteexp.)	Ja	Ja	994	0		1 345	0	
S:a Uppdragsverksamhet			994	0		1 345	0	
Summa			994	0		1 345	0	

Intern 2014 232

Intern 2013 343

Intäktstyngd 2014

Inspektionen för strategiska produkter

Ekonomiskt utfall i tkr	Beslutar storlek	Disponerar	2014 Intäkter	2014 Kostnader	2014 KTG	2013 Intäkter	2013 Kostnader	2013 KTG
Offentligrättslig verksamhet								
Statskontroll av krigsmaterielltillverkning	Ja	Nej	26 500	26 500	100 %	26 515	26 515	100 %
S:a Offentligrättslig verksamhet			26 500	26 500		26 515	26 515	
Uppdragsverksamhet								
Exporttillstånd Vapenförordningen	Nej	Ja	198	307		0	0	
Exporttillstånd	Nej	Ja	0	0		33	372	
S:a Uppdragsverksamhet			198	307		33	372	
Summa			26 698	26 807	100 %	26 548	26 887	100 %

Intern 2014 0

Intern 2013 0

Intäktstyngd 2014 86 %

Kommerskollegium

Ekonomiskt utfall i tkr	Beslutar storlek	Disponerar	2014 Intäkter	2014 Kostnader	2014 KTG	2013 Intäkter	2013 Kostnader	2013 KTG
Uppdragsverksamhet								
Tjänsteexport	Ja	Ja	14 374	14 580	99 %	16 094	16 910	95 %
4 § avgiftsförordningen (exkl. tjänsteexp.)	Ja	Ja	393	0		81	0	
S:a Uppdragsverksamhet			14 767	14 580		16 175	16 910	
Summa			14 767	14 580	99 %	16 175	16 910	95 %
						Intern 2014		14 577
						Intern 2013		16 156
						Intäktstyngd 2014		15 %

Nordiska Afrikainstitutet

Ekonomiskt utfall i tkr	Beslutar storlek	Disponerar	2014 Intäkter	2014 Kostnader	2014 KTG	2013 Intäkter	2013 Kostnader	2013 KTG
Uppdragsverksamhet								
4 § avgiftsförordningen (exkl. tjänsteexp.)	Ja	Ja	299	0		324	0	
S:a Uppdragsverksamhet			299	0		324	0	
Summa			299	0		324	0	
						Intern 2014		149
						Intern 2013		12
						Intäktstyngd 2014		1 %

Styrelsen för ackreditering och teknisk kontroll

Ekonomiskt utfall i tkr	Beslutar storlek	Disponerar	2014 Intäkter	2014 Kostnader	2014 KTG	2013 Intäkter	2013 Kostnader	2013 KTG
Offentligrättslig verksamhet								
Legal mätteknik och ädelmetall	Ja	Ja	10 166	10 944	93 %	8 943	10 702	84 %
S:a Offentligrättslig verksamhet			10 166	10 944		8 943	10 702	
Uppdragsverksamhet								
Ackrediteringsverksamhet m.m.	Ja	Ja	104 056	108 859	96 %	103 973	106 087	98 %
Tjänsteexport	Ja	Ja	33 962	34 218	99 %	24 272	23 694	102 %
S:a Uppdragsverksamhet			138 018	143 077		128 245	129 781	
Summa			148 184	154 021	96 %	137 188	140 483	98 %
						Intern 2014		34 978
						Intern 2013		23 718
						Intäktstyngd 2014		84 %

Styrelsen för internationellt utvecklingssamarbete

Ekonomiskt utfall i tkr	Beslutar storlek	Disponerar	2014 Intäkter	2014 Kostnader	2014 KTG	2013 Intäkter	2013 Kostnader	2013 KTG
Uppdragsverksamhet								
Kursverksamhet Härnösand	Ja	Ja	23	0		64	0	
Administration garantier	Ja	Ja	3 247	3 843	84 %	5 325	6 938	77 %
4 § avgiftsförordningen (exkl. tjänsteexp.)	Ja	Ja	8 265	0		8 103	0	
S:a Uppdragsverksamhet			11 535	3 843		13 492	6 938	
Summa			11 535	3 843	84 %	13 492	6 938	77 %
						Intern 2014		73
						Intern 2013		54
						Intäktstyngd 2014		1 %

Svenska institutet

Ekonomiskt utfall i tkr	Beslutar storlek	Disponerar	2014 Intäkter	2014 Kostnader	2014 KTG	2013 Intäkter	2013 Kostnader	2013 KTG
Uppdragsverksamhet								
4 § avgiftsförordningen (exkl. tjänsteexp.)	Ja	Ja	2 588	0		2 455	0	
S:a Uppdragsverksamhet			2 588	0		2 455	0	
Summa			2 588	0		2 455	0	
						Intern 2014		14
						Intern 2013		0
						Intäktstyngd 2014		1 %

8 Register över departement och myndigheter

A			
Affärsverket svenska kraftnät	75	Försvarsdepartementet	42
Allmänna reklamationsnämnden	48	Försvarsexportmyndigheten	43
Arbetsförmedlingen	32	Försvarshögskolan	104
Arbetsgivarverket	88	Försvarsmakten	44
Arbetsmarknadsdepartementet	31	Försäkringskassan	91
Arbetsmiljöverket	32		
B			
Barnombudsmannen	88	G	
Blekinge tekniska högskola	103	Gymnastik- och idrottshögskolan	104
Bolagsverket	75	Göteborgs universitet	105
Boverket	88	H	
Brottsförebyggande rådet	48	Havs- och vattenmyndigheten	71
Brottsoffermyndigheten	48	Högskolan Dalarna	105
		Högskolan i Borås	106
		Högskolan i Gävle	106
		Högskolan i Halmstad	107
		Högskolan i Skövde	107
		Högskolan Kristianstad	108
		Högskolan Väst	108
C			
Centrala studiestödsnämnden	103		
D			
Datainspektionen	49	I	
Diskrimineringsombudsmannen	33	Inspektionen för arbetslöshetsförsäkringen	33
Domstolsverket	49	Inspektionen för strategiska produkter	127
		Inspektionen för vård och omsorg	91
		Institutet för arbetsmarknadspolitisk och utbildningspolitisk utvärdering	33
		Institutet för rymdfysik	109
		Institutet för språk och folkminnen	56
E			
E-hälsomyndigheten	89	J	
Ekobrottsmyndigheten	50	Justitiedepartementet	47
Ekonomistyrningsverket	36	Justitiekanslern	50
Elsäkerhetsverket	76	K	
Energimarknadsinspektionen	76	Kammarkollegiet	37
Exportkreditnämnden	127	Karlstads universitet	109
		Karolinska institutet	110
		Kemikalieinspektionen	72
		Kommerskollegium	128
		Konjunkturinstitutet	37
		Konkurrensverket	77
		Konstfack	110
		Konsumentverket	51
		Kriminalvården	51
F			
Fastighetsmäklarinspektionen	50		
Finansdepartementet	35		
Finansinspektionen	36		
Folke Bernadotteakademin	127		
Folkhälsomyndigheten	89		
Forskningsrådet för hälsa, arbetsliv och välfärd	90		
Forskningsrådet för miljö, areella näringar och samhällsbyggande	71		
Fortifikationsverket	90		
Forum för levande historia	56		
Försvarets materielverk	43		

Kronofogdemyndigheten	38	Moderna museet	57
Kulturdepartementet	55	Myndigheten för delaktighet	93
Kungl. Biblioteket	111	Myndigheten för internationella adoptionfrågor	93
Kungl. Konsthögskolan	111	Myndigheten för radio och tv	58
Kungl. Musikhögskolan i Stockholm	111	Myndigheten för samhällsskydd och beredskap	45
Kungl. Tekniska högskolan	112	Myndigheten för tillgängliga medier	58
Kustbevakningen	44	Myndigheten för tillväxtpolitiska utvärderingar och analyser	78
L		Myndigheten för ungdoms- och civilsamhällesfrågor	115
Landsbyggsdepartementet	66	Myndigheten för yrkeshögskolan	115
Lantmäteriet	92	Mälardalens högskola	116
Linköpings universitet	112	N	
Linnéuniversitetet	113	Nationalmuseum med Prins Eugens Waldemarsudde	59
Livrustkammaren och Skoklosters slott med Stiftelsen Hallwylska museet	57	Naturhistoriska riksmuseet	59
Livsmedelsverket	67	Naturvårdsverket	72
Lotteriinspektionen	38	Nordiska Afrikainstitutet	128
Luftfartsverket	77	Näringsdepartementet	74
Luleå tekniska universitet	113	P	
Lunds universitet	114	Patent- och registreringsverket	78
Läkemedelsverket	92	Patentbesvärslagen	79
Länsstyrelserna	98	Patentombudsnamnden	79
Länsstyrelsen i Blekinge län		Pensionsmyndigheten	93
Länsstyrelsen i Dalarnas län		Polarforskningssekreteriatet	116
Länsstyrelsen i Gotlands län		Post- och telestyrelsen	79
Länsstyrelsen i Gävleborgs län		R	
Länsstyrelsen i Hallands län		Regeringskansliet	100
Länsstyrelsen i Jämtlands län		Regionala etikprövningsnämnden i Göteborg	116
Länsstyrelsen i Jönköpings län		Regionala etikprövningsnämnden i Linköping	117
Länsstyrelsen i Kalmar län		Regionala etikprövningsnämnden i Lund	117
Länsstyrelsen i Kronobergs län		Regionala etikprövningsnämnden i Stockholm	117
Länsstyrelsen i Norrbottens län		Regionala etikprövningsnämnden i Umeå	118
Länsstyrelsen i Skåne län		Regionala etikprövningsnämnden i Uppsala	118
Länsstyrelsen i Stockholms län		Revisorsnämnden	52
Länsstyrelsen i Södermanlands län		Riksantikvarieämbetet	60
Länsstyrelsen i Uppsala län		Riksarkivet	60
Länsstyrelsen i Värmlands län		Riksdagen och dess verk m.m.	85
Länsstyrelsen i Västerbottens län		Riksdagens ombudsmän JO	86
Länsstyrelsen i Västernorrlands län		Riksdagsförvaltningen	86
Länsstyrelsen i Västmanlands län		Riksgäldskontoret	39
Länsstyrelsen i Västra Götalands län		Rikspolisstyrelsen	53
Länsstyrelsen i Örebro län		Riksrevisionen	86
Länsstyrelsen i Östergötlands län		Riksställningar	61
M		Rådet för Europeiska socialfonden i Sverige	34
Malmö Högskola	114	Rättsmedicinalverket	53
Marknadsdomstolen	51		
Medlingsinstitutet	34		
Migrationsverket	52		
Miljödepartementet	70		
Mittuniversitetet	115		

S			
Sameskolstyrelsen	119	Styrelsen för internationellt utvecklingssamarbete	129
Sametinget	67	Svenska institutet	129
Sjöfartsverket	80	Svenska institutet för europapolitiska studier	100
Skatteverket	40	Sveriges geologiska undersökning	81
Skogsstyrelsen	68	Sveriges lantbruksuniversitet	69
Socialdepartementet	87	Sveriges meteorologiska och hydrologiska institut	73
Socialstyrelsen	94	Säkerhets- och integritetsskyddsnämnden	54
Specialpedagogiska skolmyndigheten	119	Södertörns högskola	122
Statens beredning för medicinsk utvärdering	94		
Statens centrum för arkitektur och design	61	T	
Statens energimyndighet	80	Tandvårds- och läkemedelsförmånsverket	97
Statens fastighetsverk	95	Tillväxtverket	82
Statens folkhälsoinstitut	94	Totalförsvarets forskningsinstitut	45
Statens försvarshistoriska museer	62	Totalförsvarets rekryteringsmyndighet	46
Statens geotekniska institut	95	Trafikanalys	82
Statens historiska museer	62	Trafikverket	83
Statens institutionsstyrelse	95	Transportstyrelsen	84
Statens jordbruksverk	68	Tullverket	41
Statens konstråd	63		
Statens kulturråd	63	U	
Statens maritima museer	64	Umeå universitet	122
Statens medieråd	64	Universitets- och högskolerådet	123
Statens museer för världskultur	65	Universitetskanslerämbetet	123
Statens musikverk	65	Uppsala universitet	124
Statens servicecenter	96	Utbildningsdepartementet	101
Statens skolinspektion	120	Utrikesdepartementet	126
Statens skolverk	120		
Statens tjänstepensionsverk	96	V	
Statens va-nämnd	97	Valmyndigheten	54
Statens veterinärmedicinska anstalt	69	Verket för innovationssystem	84
Statens väg- och transportforskningsinstitut	81	Vetenskapsrådet	124
Statistiska centralbyrån	41		
Statskontoret	97	Å	
Statsrådsberedningen	99	Åklagarmyndigheten	54
Stockholms konstnärliga högskola	121		
Stockholms universitet	121	Ö	
Strålsäkerhetsmyndigheten	73	Örebro universitet	125
Styrelsen för ackreditering och teknisk kontroll	128		

ESV gör Sverige rikare

–Vi har kontroll på statens finanser, utvecklar
ekonomistyrningen
och granskar Sveriges EU-medel.

–Vi arbetar i nära samverkan med Regeringskansliet
och myndigheterna.