

# Rapport Avgifter 2011

– om avgiftsbelagd verksamhet i staten



EKONOMISTYRNINGSVERKET

**ESV:s rapporter innehåller regeringsuppdrag,  
uppdrag från myndigheter och andra instanser  
eller egeninitierade utredningar.**

Publikationen kan laddas ner som PDF och  
beställas från [www.esv.se](http://www.esv.se).

**Beställningar kan även göras via:**  
Ekonomistyrningsverket, Publikationsservice  
Box 45316, 104 30 Stockholm  
[publikationsservice@esv.se](mailto:publikationsservice@esv.se)  
Fax: 08-690 45 10

**Datum:** 2012-06-15

**Dnr:** 49-602/2012

**ISBN:** 978-91-7249-333-9

**Copyright:** ESV

**Rapportansvarig:** Anna Bengtsson

**Layout:** Elisabeth Hermansson-Zamani

**Tryckeri:** Taberg Media Group AB, Taberg 2012

## Förord

Ekonomistyrningsverket (ESV) har enligt sin instruktion i uppgift att varje år lämna en redovisning till regeringen om den statliga avgiftsbelagda verksamhetens utveckling. Redovisningen sker genom denna rapport som baseras på uppgifter som myndigheterna rapporterat in till ESV. Rapporten beskriver omfattningen och utvecklingen för statlig verksamhet som helt eller delvis finansieras med avgifter.

I detta ärende har Lasse Henricson beslutat. Utredare Anna Bengtsson har varit föredragande.

Lasse Henricson  
Utredare



# Innehåll

<b>1 Sammanfattning</b>	<b>7</b>
<b>2 Statens totala avgiftsintäkter oförändrade</b>	<b>9</b>
2.1 Interna avgiftsintäkter ökade	10
2.2 Avgiftsintäkter uppdelade på utgiftsområde	12
2.3 Tjänsteexporten ökade	13
2.4 Avgiftsfinansiering	14
<b>3 Statliga myndigheter – exklusive affärsverken</b>	<b>17</b>
<b>4 Affärsverkens avgiftsintäkter minskade</b>	<b>19</b>
<b>5 Disposition av avgiftsintäkterna</b>	<b>21</b>
<b>6 Myndigheter med avgiftsintäkter</b>	<b>23</b>
6.1 Begrepp	23
6.2 Tabeller	25
<b>7 Kvalitetsredovisning</b>	<b>119</b>
7.1 Definitioner	119
7.2 Vad som redovisas och hur det redovisas	121
7.3 Tillgänglighet	124
<b>8 Register över departement och myndigheter</b>	<b>125</b>



# 1 Sammanfattning

Under 2011 uppgick de statliga myndigheternas avgiftsintäkter till totalt ca 76,6 miljarder kronor. Intäkterna från avgifter i offentligrättslig verksamhet uppgick till 15 miljarder kronor och i uppdragsverksamhet till 61 miljarder kronor.

I jämförelse med 2010 minskade de totala avgiftsintäkterna med 360 miljoner kronor. Minskningen hänför sig till intäkter för affärsverken, medan intäkterna för övriga myndigheter ökade något.

De myndigheter som inte är affärsverk hade totalt 64 miljarder kronor i avgiftsintäkter och affärsverken 13 miljarder kronor. För affärsverken var den överlägset största delen externa avgifter, 97 procent och för övriga myndigheter var andelen externa avgifter 49 procent.

Drygt 57 procent, eller 44 miljarder kronor, av de totala avgiftsintäkterna var externa avgiftsintäkter och 43 procent, eller 33 miljarder kronor, var interna avgiftsintäkter. Som externa avgifter klassas avgifter som betalas av andra än statliga myndigheter och som således har en statsfinansiell effekt. Avgifter som betalas av en annan statlig myndighet räknas som interna avgifter.

Försvaret och samhällets krisberedskap samt Kommunikationer var de utgiftsområden som hade störst avgiftsintäkter. Inom Kommunikationer är det huvudsakligen fråga om externa avgifter, medan det inom försvarsområdet huvudsakligen rör sig om interna avgifter.

Avgiftsintäkter från tjänsteexport uppgick till 674 miljoner kronor, vilket var en ökning med 30 miljoner kronor jämfört med 2010. En relativt stor andel är interna avgiftsintäkter främst på grund av att Styrelsen för internationellt utvecklingssamarbete (Sida) finansierar delar av myndigheternas tjänsteexport.

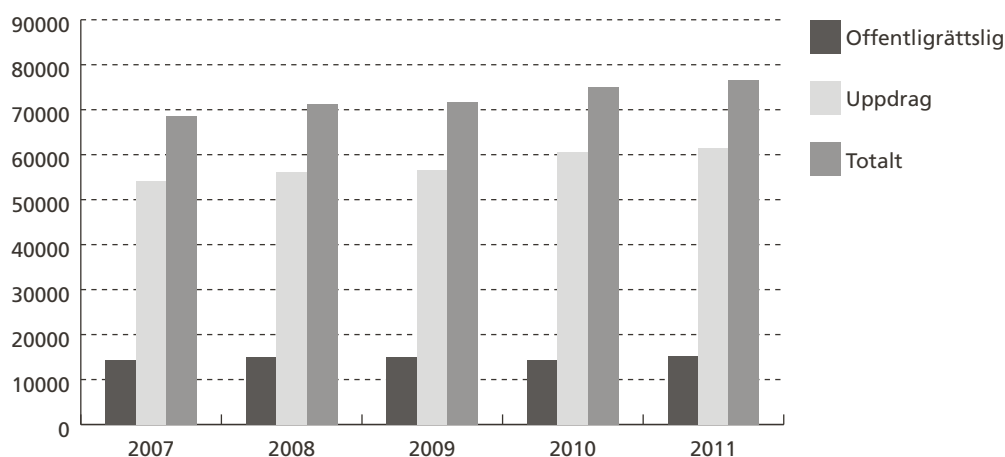
Myndigheterna disponerade 91 procent av sina avgiftsintäkter. Av de offentligrättsliga avgifterna disponerade myndigheterna 50 procent, vilket är en minskning från 65 procent år 2010. Av avgifterna i uppdragsverksamhet disponerade myndigheterna 100 procent.



## 2 Statens totala avgiftsintäkter oförändrade

Staten fick sammanlagt in 76,6 miljarder kronor i intäkter från avgifter till statliga myndigheter år 2011. Det är i stort sett oförändrat i jämförelse med 2010 då avgiftsintäkterna uppgick till 76,9 miljarder kronor. I de sammanlagda avgiftsintäkterna ingår både externa och interna avgifter, det vill säga både intäkter som betalas mellan myndigheter, och intäkter som betalas av andra än myndigheter.

**Diagram 1. Statens sammanlagda avgiftsintäkter från offentligrättslig verksamhet och uppdragsverksamhet 2007–2011**



Sett över den senaste femårsperioden har avgiftsintäkterna ökat med nästan åtta miljarder kronor. Det finns ett antal förklaringar till ökningen. Generellt sett har många myndigheter haft ökade uppdragsintäkter och dessutom har ett antal enskilda myndigheter haft betydande intäktsökningar, däribland Exportkreditnämnden och Affärsverket svenska kraftnät. Ökningen mellan åren 2009 och 2010 kan till viss del förklaras av Riksgäldskontorets bankgarantiavgifter som tillkom år 2010 och då uppgick till nästan två miljarder kronor.

Avgiftsintäkterna delas in i intäkter av avgifter i offentligrättslig verksamhet och intäkter av avgifter i uppdragsverksamhet. Definitionsmässigt är avgifter i offentligrättslig verksamhet ”tvingande avgifter”, det vill säga de innebär ett ingrepp i den enskildes ekonomiska förhållanden. Avgifter i uppdragsverksamhet är avgifter för frivilligt efterfrågade varor och tjänster. Av de totala avgiftsintäkterna svarade uppdragsverksamheten för huvuddelen, 80 procent, av intäkterna och de offentligrättsliga intäkterna för 20 procent. Dessa andelar har varit relativt oförändrade de senaste fem åren.

De offentligrättsliga avgifterna ökade något 2011 i jämförelse med föregående år, medan uppdragsintäkterna minskade.

De senaste fem åren har affärsverkens intäkter från offentligrättslig verksamhet minskat medan de har ökat för övriga statliga myndigheter. Inom uppdragsverksamheten har avgiftsintäkterna ökat betydligt för både affärsverken och övriga statliga myndigheter.

**Tabell 1. Statens sammanlagda avgiftsintäkter indelade efter verksamhet**

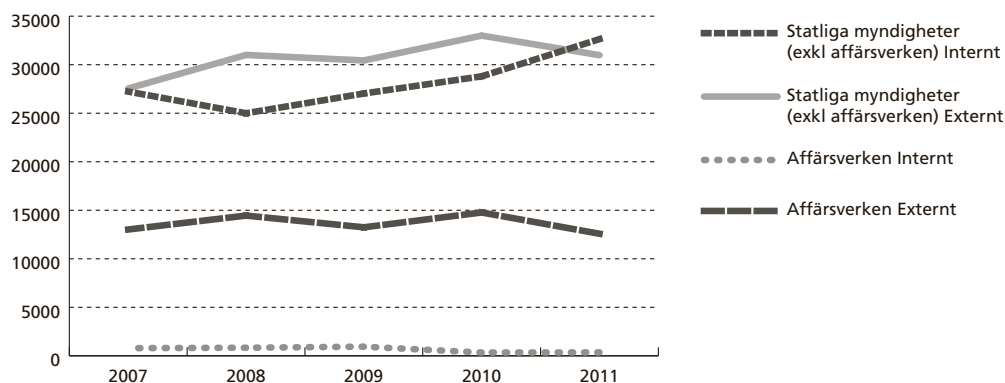
Verksamhet	2007	2008	2009	2010	2011
<b>Offentligrättslig</b>	<b>14 420</b>	<b>15 080</b>	<b>15 100</b>	<b>14 380</b>	<b>15 130</b>
Statliga myndigheter exkl. affärsverken	9 400	9 850	10 110	10 650	11 820
Affärsverken	5 030	5 230	4 990	3 730	3 310
<b>Uppdrag</b>	<b>54 160</b>	<b>56 210</b>	<b>56 560</b>	<b>62 540</b>	<b>61 420</b>
Statliga myndigheter exkl. affärsverken	45 380	46 160	47 360	51 150	51 800
Affärsverken	8 780	10 050	9 200	11 390	9 620
<b>Totalt</b>	<b>68 590</b>	<b>71 290</b>	<b>71 660</b>	<b>76 910</b>	<b>76 550</b>

## 2.1 Interna avgiftsintäkter ökade

Sammanlagt fick staten in 43,5 miljarder kronor i externa avgiftsintäkter och 33 miljarder kronor i interna intäkter. I jämförelse med föregående år ökade de interna intäkterna medan de externa minskade.

En intern avgift betalas av en statlig myndighet till en annan statlig myndighet och en extern avgift betalas av andra än statliga myndigheter. De externa avgifterna har en direkt statsfinansiell effekt medan de interna avgifterna är omflyttningar av resurser inom staten. Av de interna avgifterna hänförs en stor del till försvarssektorn. Detta förklaras av att Försvarsmakten köper varor och tjänster från bland andra Försvarets materielverk. Andra delar av staten med en stor andel interna avgifter är högskolesektorn och länsstyrelserna. Att myndigheterna köper tjänster av varandra motiveras bland annat med flexibilitet och effektivare resursutnyttjande.

**Diagram 2. Statens interna och externa avgiftsintäkter uppdelade på statliga myndigheter (exkl. affärsverken) och affärsverken 2007–2011**



För statliga myndigheter exklusive affärsverken var ungefär hälften av avgiftsintäkterna externa och hälften interna.

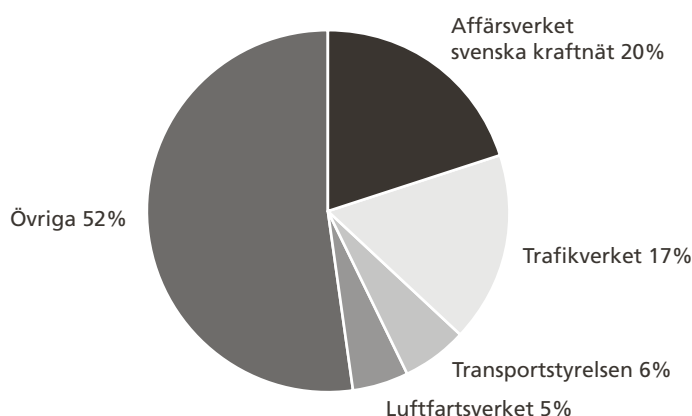
**Tabell 2. Statliga myndigheters interna och externa avgiftsintäkter under åren 2010 och 2011 (mkr)**

	2010	Andel	2011	Andel
<b>Statliga myndigheter exkl. affärsverken</b>	<b>61 800</b>	<b>100%</b>	<b>63 620</b>	<b>100%</b>
Internt	28 800	47%	32 640	51%
Externt	33 000	53%	30 980	49%
<b>Affärsverken</b>	<b>15 110</b>	<b>100%</b>	<b>12 930</b>	<b>100%</b>
Internt	340	2%	350	3%
Externt	14 770	98%	12 580	97%
<b>Totalt</b>	<b>76 910</b>	<b>100%</b>	<b>76 550</b>	<b>100%</b>
Internt	29 150	38%	32 990	43%
Externt	47 770	62%	43 560	57%

97 procent av affärsverkens avgiftsintäkter var externa. Dessa avgiftsintäkter har minskat mellan 2010 och 2011 medan de interna avgiftsintäkterna i princip är oförändrade. För statliga myndigheter exklusive affärsverken ökade de interna avgiftsintäkterna medan de externa minskade.

Fyra myndigheter, Affärsverket svenska kraftnät, Trafikverket, Transportstyrelsen och Luftfartsverket, stod för nästan hälften av de externa avgiftsintäkterna. Bland de övriga myndigheterna hade Riksgäldskontoret, Kronofogdemyndigheten och Sjöfartsverket stora externa avgiftsintäkter.

**Diagram 3. Fördelning av externa avgiftsintäkter 2011**



Kronofogdemyndigheten är ett exempel på en myndighet som har en stor andel externa avgifter som är offentligrättsliga. En grupp med hög andel uppdragsverksamhet är högskolesektorn med uppdragsutbildning och uppdragsforskning.

## 2.2 Avgiftsintäkter uppdelade på utgiftsområde

Bland utgiftsområdena är Försvar och samhällets krisberedskap störst med 30 procent av de totala avgiftsintäkterna. Andra utgiftsområden med stora avgiftsintäkter är Kommunikationer, Samhällsekonomi och finansförvaltning samt Energi.

Utgiftsområden är en indelning av statsbudgetens anslag men i budgetpropositionen hänförs även sådana verksamheter som redovisas utanför statsbudgeten till ett utgiftsområde. Detta gäller till exempel Lantmäteriverket som ingår i utgiftsområde 18 Samhällsplanering, bostadsförsörjning och byggande och som har en stor del externt finansierad verksamhet. Den indelning av verksamheter som gjorts i budgetpropositionen 2011 har varit vägledande för ESV:s fördelning av avgiftsintäkter på utgiftsområde. Uppgifterna i avsnittet bygger på myndigheternas inrapportering.

**Tabell 3. Avgiftsintäkter fördelade på utgiftsområden år 2011, inklusive affärsverken (mnkr)**

Utgiftsområde	Externt	Internt	Summa
01 Rikets styrelse	420	610	1 030
02 Samhällsekonomi och finansförvaltning	3 220	5 890	9 110
03 Skatt, tull och exekution	2 180	510	2 680
04 Rättsväsendet	990	260	1 250
05 Internationell samverkan	200	0	200
06 Försvar och samhällets krisberedskap	1 070	21 320	22 390
07 Internationellt bistånd	10	0	10
08 Migration	170	0	180
09 Hälsovård, sjukvård och social omsorg	1 890	20	1 910
10 Ekonomisk trygghet vid sjukdom och handikapp	70	540	610
11 Ekonomisk trygghet vid ålderdom	870	0	870
14 Arbetsmarknad och arbetsliv	70	50	120
15 Studiestöd	550	0	550
16 Utbildning och universitetsforskning	3 050	1 890	4 930
17 Kultur, medier, trossamfund och fritid	480	230	710
18 Samhällsplanering, bostadsförsörjning, byggande samt konsumentpolitik	1 300	310	1 610
20 Allmän miljö- och naturvård	270	180	450
21 Energi	8 700	20	8 720
22 Kommunikationer	14 200	700	14 900
23 Areella näringar, landsbygd och livsmedel	1 250	350	1 600
24 Näringsliv	2 610	120	2 730
<b>Totalt</b>	<b>43 560</b>	<b>32 990</b>	<b>76 550</b>

Vissa områden, exempelvis utgiftsområde 21 Energi, domineras av en enda myndighet, Affärsverket svenska kraftnät, medan hela högskolesektorn ingår i utgifts-

område 16 Utbildning och universitetsforskning. Till utgiftsområde 22 Kommunikationer hör bland annat Luftfartsverket, Transportstyrelsen, Trafikverket och Sjöfartsverket.

När det gäller externa avgiftsintäkter, det vill säga avgiftsintäkter som reellt finansierar statens kostnader för de statliga myndigheternas avgiftsbelagda verksamheter, genereras 33 procent inom UO 22 Kommunikationer och 20 procent inom UO 21 Energi.

### 2.3 Tjänsteexporten ökade

År 2011 exporterade 42 statliga myndigheter tjänster för 674 miljoner kronor vilket är en ökning med 30 miljoner kronor jämfört med år 2010. Den stora ökningen av tjänsteexporten mellan 2008 och 2009 kan delvis förklaras med att Lunds universitet redovisade sin tjänsteexport för första gången 2009.

Med statliga myndigheters tjänsteexport avses de prestationer som myndigheterna utför för utländska användares (konsumenters) räkning oavsett om prestationerna levereras utomlands eller i Sverige och oavsett om det är användarna (konsumenterna) som betalar eller ej för att få tillgång till tjänsterna i fråga.

Tjänsteexporten delas in efter intern och extern finansiering. Styrelsen för internationellt utvecklingssamarbete (Sida) finansierar andra myndigheters tjänsteexport, vilket förklarar den stora andelen interna intäkter, det vill säga intäkter inom staten.

**Tabell 4. Avgiftsintäkter för tjänsteexport 2007–2011 (tkr)**

Finansiering	2007	2008	2009	2010	2011
Intern	249 570	293 380	373 410	311 570	253 410
Extern	491 040	342 280	329 890	331 890	420 680
<b>Totalt</b>	<b>740 620</b>	<b>635 660</b>	<b>703 300</b>	<b>643 460</b>	<b>674 100</b>

Det var ett fåtal myndigheter som svarade för merparten av tjänsteexporten; de tio myndigheter som bedrev mest tjänsteexport stod för ca 77 procent av den totala tjänsteexporten.

Myndigheternas sammanlagda kostnadstäckningsgrad (KTG) för exportverksamheten uppgick till 103 procent år 2011. Värt att notera är att fram till och med september 2010<sup>1</sup> bedrevs tjänsteexport med krav på lönsamhet enligt 3 § tjänsteexportförordningen (1992:192) såvida inte regeringen bestämt något annat ekonomiskt mål.

<sup>1</sup> Tjänsteexportförordningen upphävdes 2010-10-01 genom SF5 2010:434.

**Tabell 5. Myndigheter med störst tjänsteexport år 2011 (tkr)**

Tjänsteexport per myndighet	Intäkter	Varav interna intäkter	Kostnader	Resultat	Kostnads-täckningsgrad
Försvarets materielverk	80 740	0%	76 610	4 130	105
Polarforskningssekretariatet	75 240	0%	74 440	800	101
Lunds universitet	71 090	38%	71 090	0	100
Statistiska centralbyrån	59 410	94%	59 760	-350	99
Sveriges meteorologiska och hydrologiska institut	56 520	48%	56 620	-100	100
Styrelsen för ackreditering och teknisk kontroll	45 260	91%	43 770	1 490	103
Uppsala universitet	42 360	0%	41 420	940	102
Lantmäteriet	36 160	88%	31 650	4 510	114
Göteborgs universitet	29 940	0%	31 000	-1 060	97
Myndigheten för samhällsskydd och beredskap	23 490	0%	19 770	3 720	119
Övriga	153 890	45%	148 440	5 450	104
<b>Totalt</b>	<b>674 100</b>	<b>45%</b>	<b>654 570</b>	<b>19 530</b>	<b>103</b>

## 2.4 Avgiftsfinansiering

205 statliga myndigheter rapporterade någon grad av avgiftsbelagd verksamhet år 2011. Av dessa hade 14 myndigheter intäkter på över 1 miljard kronor i den avgiftsbelagda verksamheten. För en stor del av myndigheterna var dock intäkterna av avgifter begränsade, 75 myndigheter hade avgiftsintäkter på mindre än 10 miljoner kronor.

**Tabell 6. Antal myndigheter som rapporterade avgiftsintäkter 2011**

	Antal myndigheter
>1 miljard kronor	14
101–999 miljoner kronor	49
10–100 miljoner kronor	67
1–9 miljoner kronor	48
< 1 miljon	27
<b>Totalt</b>	<b>205</b>

Intäktstyngd är ett nyckeltal som visar andel avgiftsbelagd verksamhet i förhållande till myndighetens totala verksamhet. Nyckeltalet beräknas genom att dividera en myndighets totala avgiftsintäkter med dess totala förvaltningskostnader. Att en myndighet har ett högt mått för intäktstyngden innebär att myndigheten har en hög grad av avgiftsfinansiering.

**Tabell 7. Exempel på några större myndigheters intäktstyngd år 2011**

<b>Myndighet</b>	<b>Intäkter</b>	<b>Intäktstyngd</b>
Patent- och registreringsverket	318 700	100
Transportstyrelsen	2 775 400	100
Kronofogdemyndigheten	1 660 010	98
Finansinspektionen	352 320	97
Läkemedelsverket	514 270	91
Lantmäteriet	1 533 950	82
Centrala studiestödsnämnden	553 590	68
Lotteriinspektionen	24 500	56
Statistiska centralbyrån	450 740	44
Sveriges meteorologiska och hydrologiska institut	267 290	41



### 3 Statliga myndigheter – exklusive affärsverken

I detta kapitel är affärsverken utelämnade om det inte uttryckligen anges att de ingår i de redovisade uppgifterna. Uppgifter om affärsverken finns i kapitel 4.

Avgiftsintäkterna för statliga myndigheter uppgick till 63,6 miljarder kronor år 2011. Det var en ökning med 1,8 miljarder kronor, eller tre procent, från år 2010 till 2011.

**Tabell 8. Intäkter fördelade efter verksamhet åren 2007–2011 (mnkr)**

Verksamhet	2007	2008	2009	2010	2011	Förändring 2010 / 2011
Offentligrättslig avgiftsbelagd verksamhet	9 400	9 850	10 110	10 650	11 820	11%
Uppdragsverksamhet	41 850	42 190	42 900	47 240	47 720	1%
Tjänsteexport	730	580	700	640	670	5%
4 § avgiftsförordningen	2 800	3 390	3 760	3 270	3 410	4%
<b>Totalt</b>	<b>54 780</b>	<b>56 010</b>	<b>57 470</b>	<b>61 800</b>	<b>63 620</b>	<b>3%</b>

Försvarets materielverk (FMV) var den myndighet som hade störst avgiftsintäkter. År 2011 uppgick dess avgiftsintäkter till 19,3 miljarder kronor, vilket motsvarade 30 procent av de totala avgiftsintäkterna.

Av de totala avgiftsintäkterna år 2011 svarade uppdragsverksamheten, exklusive 4 § avgiftsförordningen och tjänsteexport, för den största delen, ca 75 procent. De offentligrättsliga avgifterna utgjorde 18 procent, medan andelen avgifter som tas ut med stöd av 4 § avgiftsförordningen uppgick till 5 procent. Tjänsteexporten svarade för 1 procent av de totala intäkterna. Fördelningen mellan avgiftsslagen har inte förändrats nämnvärt under de senaste åren.

Avgiftsintäkter från uppdragsverksamheten hänfördes i stor utsträckning till försvaret. Andra myndigheter som bedrev en omfattande uppdragsverksamhet var Trafikverket, Statens fastighetsverk och Statistiska centralbyrån. De myndigheter som redovisade de största intäkterna av offentligrättslig verksamhet var Transportstyrelsen och Luftfartsverket med 2,6 miljarder respektive 1,9 miljarder kronor vardera. Vad gäller de avgifter som tas ut med stöd av 4 § avgiftsförordningen svarade Försvarmakten och Regeringskansliet för de enskilt största intäkterna med ca 470 respektive 320 miljoner kronor. Inom högskolesektorn fanns universitet med stora avgiftsuttag enligt 4 §, exempelvis tog Lunds universitet ut sådana avgifter för ca 290 miljoner kronor och Göteborgs universitet för ca 250 miljoner

kronor. Avgiftsförordningen 4 § är ett generellt bemyndigande från regeringen och avser utpekade verksamheter som bedrivs i mindre omfattning eller under en kortare tid.

Den avgiftsbelagda verksamhet som respektive myndighet bedriver redovisas i Tabelldelen, kapitel 6.

## 4 Affärsverkens avgiftsintäkter minskade

Affärsverkens sammanlagda avgiftsintäkter uppgick till 12,9 miljarder kronor år 2011, vilket är ca två miljarder lägre än 2010. Minskningen beror på Affärsverket svenska kraftnäts och Luftfartsverkets minskade intäkter. Affärsverket svenska kraftnäts minskade intäkter är en följd av lägre elpriser 2011 än 2010. Luftfartsverket delades den 1 april 2010 och flygplatsverksamheten bolagiserades. Detta gör att jämförelser mellan åren bör göras med försiktighet. Uppgifterna som redovisas inkluderar intäkter från både inom- och utomstatliga kunder.

Det finns fyra affärsverk. Nedan följer en kort beskrivning av de avgifter som affärsverken tar ut.

- Affärsverket svenska kraftnät säljer bland annat överföringskapacitet för transport av elektricitet via stamnätet och utlandsförbindelserna.
- Luftfartsverkets intäkter fördelas på ersättning för flygtrafiktjänster, ersättning för civil och militär flygtrafiktjänst och övriga intäkter.
- Sjöfartsverkets intäkter omfattar främst farleds- och lotsavgifter.
- Statens järnvägars intäkter består i huvudsak av avgifter för uthyrning av tåg och fartyg.

**Tabell 9. Affärsverkens intäkter fördelade efter verksamhet (mnkr)**

Verksamhet	2007	2008	2009	2010	2011
<b>Offentligrättslig</b>	<b>5 030</b>	<b>5 230</b>	<b>4 990</b>	<b>3 730</b>	<b>3 310</b>
Statens järnvägar	0	10	0	0	0
Luftfartsverket	3 600	3 780	3 660	2 270	1 870
Affärsverket svenska kraftnät	10	10	10	10	10
Sjöfartsverket	1 420	1 440	1 320	1 450	1 430
<b>Uppdrag</b>	<b>8 780</b>	<b>10 050</b>	<b>9 200</b>	<b>11 390</b>	<b>9 620</b>
Statens järnvägar	280	150	130	80	70
Luftfartsverket	2 450	2 480	2 410	1 000	580
Affärsverket svenska kraftnät	5 810	7 180	6 400	9 970	8 670
Sjöfartsverket	250	250	260	330	300
<b>Totalt</b>	<b>13 810</b>	<b>15 290</b>	<b>14 190</b>	<b>15 110</b>	<b>12 930</b>
Statens järnvägar	290	150	130	80	70
Luftfartsverket	6 050	6 260	6 080	3 270	2 450
Affärsverket svenska kraftnät	5 820	7 190	6 400	9 980	8 680
Sjöfartsverket	1 660	1 690	1 580	1 780	1 730

Affärsverk bedriver sin verksamhet utifrån andra förutsättningar än övriga myndigheter. De har bland annat större ekonomisk rörelsefrihet än andra myndigheter. Affärsverken får till exempel alltid själva besluta om avgifternas storlek och disponera avgifterna. De är även undantagna från andra delar av regelverket som gäller för statliga myndigheter till exempel vissa regler i myndighetsförordningen. En annan skillnad är att affärsverken drivs med krav på vinst och i mycket är tänkta att fungera på samma villkor som marknadsaktörer har att arbeta efter.

Affärsverkens offentligrättsliga avgiftsintäkter uppgick till 3,3 miljarder kronor år 2011 och intäkterna i uppdragsverksamhet till 9,6 miljarder kronor. Uppdragsverksamheten vid Affärsverket svenska kraftnät stod för 67 procent av affärsverkens totala avgiftsintäkter.

## 5 Disposition av avgiftsintäkterna

Större delen av avgifterna inom staten, 91 procent eller 57,6 miljarder, fick myndigheterna själva disponera. Avgifter som tas ut med stöd av 4 § avgiftsförordningen disponeras alltid av myndigheten.

En huvudprincip när det gäller offentligrättsliga avgifter är att de ska redovisas mot inkomsttitel och när det gäller uppdragsverksamhet ska myndigheterna få behålla intäkterna för att finansiera verksamheten. Andelen som disponeras var också lägre, 50 procent, när det gäller offentligrättsliga avgifter än övriga avgifter där myndigheterna i princip disponerade alla avgiftsintäkter. År 2010 disponerades 65 procent av de offentligrättsliga avgifterna. Anledningen till minskningen är ändrade förutsättningar för Transportstyrelsens finansiering, se nedan.

**Tabell 10. Intäkter som disponeras av myndigheterna år 2011 (mnkr)**

Verksamhet	Totala intäkter	Intäkter som disponeras	Andel intäkter som disponeras
Offentligrättslig avgiftsbelagd verksamhet	11 820	5 850	50%
Uppdragsverksamhet	47 720	47 650	100%
Tjänsteexport	670	670	100%
4 § avgiftsförordningen	3 410	3 410	100%
<b>Totalt</b>	<b>63 620</b>	<b>57 580</b>	<b>91%</b>

För offentligrättslig avgiftsbelagd verksamhet finns det fyra olika principer kring hur avgifterna får beslutas och disponeras. Beslut om avgifternas storlek tas antingen av myndigheten eller av regering eller riksdag. Huvudprincipen är att myndigheten varken får besluta avgiftens storlek eller disponera intäkterna. Detta gällde för 33 procent av avgiftsintäkterna. Att myndigheten både beslutade avgiftens storlek och disponerade intäkterna gällde för 25 procent. Att myndigheten inte beslutade storleken men disponerade intäkterna gällde för 25 procent och att myndigheten beslutade storleken men ej disponerade intäkterna gällde för 17 procent.

**Tabell 11. Offentligrättsliga avgiftsintäkter uppdelade efter fyra olika principer**

Princip	Totala intäkter	Procent
Beslutar/Disponerar	2 950	25%
Beslutar/Disponerar ej	2 060	17%
Beslutar ej/Disponerar	2 900	25%
Beslutar ej/Disponerar ej	3 910	33%
<b>Totalt</b>	<b>11 820</b>	<b>100%</b>

Årsskiftet 2010/2011 förändrades Transportstyrelsens finansiering. De avgifter som tas ut för tillsyn, tillståndsprovning och registerhållning betalas numera in till statskassan och kommer tillbaka till Transportstyrelsen som ett anslag. De ändrade förutsättningarna har lett till att intäkterna under principen ”Beslutar/Disponerar ej” ökade betydligt år 2011. År 2010 hänfördes endast 2 procent av intäkterna till denna kategori.

## 6 Myndigheter med avgiftsintäkter

I detta avsnitt särredovisas uppgifter departementsvis om den avgiftsbelagda verksamhet som respektive myndighet bedriver. Uppgifterna om myndigheternas avgiftsbelagda verksamhet har rapporterats till ESV.

### 6.1 Begrepp

#### Besluta storlek

Av kolumnen ”beslutar storlek” framgår om myndigheten bestämmer avgifternas storlek eller inte. ”Ja” innebär att myndigheten beslutar om avgiftens storlek, medan ”Nej” innebär att beslut om avgiftens storlek fattas på statsmaktsnivå, i princip av regeringen. Myndigheten bestämmer alltid storleken på de avgifter som tas ut enligt 4 § avgiftsförordningen.

#### Disponera intäkter

I följande tabellavsnitt innebär ”Ja” i kolumnen ”disponerar” att myndigheten disponerar intäkterna från den avgiftsbelagda verksamheten. ”Nej” innebär att myndigheten inte disponerar avgiftsintäkterna utan att dessa i stället tillförs statskassan.

#### Intäktstyngd

Nyckeltalet intäktstyngd visar andel avgiftsbelagd verksamhet i förhållande till myndighetens totala verksamhet (förvaltningskostnader). För närmare förklaring se kapitel 7.2 Vad som redovisas och hur det redovisas. Intäktstyngd har bara beräknats för år 2011. För vissa myndigheter, exempelvis myndigheter med garantiverksamhet, kan intäktstyngden bli missvisande och för dem är intäktstyngd borttagen.

#### Kostnadstäckningsgrad

Kostnadstäckningsgraden (KTG) redovisas endast då myndigheten rapporterat in uppgifter om kostnader för respektive avgiftsbelagd verksamhet och där det ekonomiska målet för verksamheten antas vara full kostnadstäckning. I tabellsammansättningen presenteras endast KTG i intervallet 50 till 150 procent.

Med ”intern 2011” respektive ”intern 2010” avses inomstatliga avgifter, det vill säga avgifter som en myndighet tar ut av en annan myndighet.

#### Offentligrättsliga avgifter

Offentligrättsliga avgifter är så kallade tvingande avgifter där riksdagen beslutar att verksamheten ska bedrivas och att den ska vara avgiftsbelagd. En avgift

betraktas som offentligrättslig om den innebär ett ingrepp i enskildas ekonomiska förhållanden. Verksamheten styrs av bestämmelser i lag och förordning. En offentligrättslig avgift tas i regel ut för en verksamhet som en myndighet bedriver med ensamrätt inom landet.

Som huvudprincip gäller att offentligrättsliga avgifter inte får disponeras av myndigheten, utan i stället ska tillföras statskassan. Den offentligrättsliga verksamheten innebär olika slag av myndighetsutövning.

Som exempel på offentligrättsliga avgifter kan nämnas avgifter för pass och körkort samt avgifter som tas ut för tillsyn av miljöfarlig verksamhet eller av kreditinstitut. Avgifter som myndigheterna tar ut för kopior med mera enligt 15 § avgiftsförordningen klassificeras som offentligrättsliga avgifter. Sådana avgifter får disponeras av myndigheten.

### Uppdragsverksamhet

Uppdragsverksamhet omfattar samtliga avgifter som inte har klassificerats som offentligrättsliga. Med uppdragsverksamhet avses i regel försäljning av varor och tjänster som är frivilligt efterfrågade. Exempel på uppdragsverksamhet är olika typer av konsult- och utbildningstjänster samt de avgiftsintäkter som debiteras mellan myndigheter inom till exempel försvarssektorn.

Uppdragsverksamhetens kunder finns såväl inom som utanför den statliga sektorn.

### 4 § avgiftsförordningen

Det generella bemyndigandet i 4 § avgiftsförordningen innebär att en myndighet själv får besluta om att ta ut avgift för sådana varor och tjänster som räknas upp i paragrafen om det är förenligt med myndighetens uppgift enligt lag, instruktion eller annan förordning. Det rör sig till exempel om avgifter för publikationer, konferenser, kurser, uthyrning av lokaler och utrustning, offentlig inköps- och resurssamordning, och tjänsteexport. Verksamheten ska vara av antingen tillfällig natur eller mindre omfattning. Eftersom verksamheten är frivilligt efterfrågad rör det sig om uppdragsverksamhet.

## 6.2 Tabeller

### Arbetsmarknadsdepartementet

Intäkter år 2011 (tkr)

Myndighet	Offentligrättslig verksamhet	Uppdragsverksamhet	4§ AvgF	Tjänsteexport	Summa
Arbetsdomstolen	2	0	0	0	2
Arbetsförmedlingen	99	0	92 255	8 469	100 823
Arbetsmiljöverket	8	12 012	270	0	12 290
Diskrimineringsombudsmannen	19	0	94	0	113
Inspektionen för arbetslöshetsförsäkringen	0	0	359	0	359
Institutet för arbetsmarknadspolitisk utvärdering	0	424	63	0	487
Rådet för Europeiska socialfonden i Sverige	1	0	2 875	0	2 876

**Arbetsdomstolen**

Ekonomiskt utfall i tkr	Beslutar storlek	Disponerar	2011 Intäkter	2011 Kostnader	KTG	2010 Intäkter	2010 Kostnader	KTG
<b>Offentligrättslig verksamhet</b>								
15 § avgiftsförordningen	Nej	Ja	2			6		
<b>S:a Offentligrättslig verksamhet</b>			<b>2</b>			<b>6</b>		
<b>Summa</b>			<b>2</b>			<b>6</b>		
						Intern 2011		
						Intern 2010		
						Intäktstyngd 2011		0%

**Arbetsförmedlingen**

Ekonomiskt utfall i tkr	Beslutar storlek	Disponerar	2011 Intäkter	2011 Kostnader	KTG	2010 Intäkter	2010 Kostnader	KTG
<b>Offentligrättslig verksamhet</b>								
15 § avgiftsförordningen	Nej	Ja	99			82		
<b>S:a Offentligrättslig verksamhet</b>			<b>99</b>			<b>82</b>		
<b>Uppdragsverksamhet</b>								
Tjänsteexport	Ja	Ja	8 469	9 492		27 638	24 582	
4 § avgiftsförordningen	Ja	Ja	92 255			84 431		
<b>S:a Uppdragsverksamhet</b>			<b>100 724</b>	<b>9 492</b>		<b>112 069</b>	<b>24 582</b>	
<b>Summa</b>			<b>100 823</b>	<b>9 492</b>		<b>112 151</b>	<b>24 582</b>	
						Intern 2011		43 870
						Intern 2010		57 957
						Intäktstyngd 2011		1%

**Arbetsmiljöverket**

Ekonomiskt utfall i tkr	Beslutar storlek	Disponerar	2011 Intäkter	2011 Kostnader	KTG	2010 Intäkter	2010 Kostnader	KTG
<b>Offentligrättslig verksamhet</b>								
15 § avgiftsförordningen	Nej	Ja	8			13		
<b>S:a Offentligrättslig verksamhet</b>			<b>8</b>			<b>13</b>		
<b>Uppdragsverksamhet</b>								
Särskild informationsverksamhet	Ja	Ja	12 012	13 343		14 979	15 284	
4 § avgiftsförordningen	Ja	Ja	270			296		
<b>S:a Uppdragsverksamhet</b>			<b>12 282</b>	<b>13 343</b>		<b>15 275</b>	<b>15 284</b>	
<b>Summa</b>			<b>12 290</b>	<b>13 343</b>		<b>15 288</b>	<b>15 284</b>	
						Intern 2011		763
						Intern 2010		877
						Intäktstyngd 2011		2%

## Diskrimineringsombudsmannen

Ekonomiskt utfall i tkr	Beslutar storlek	Disponerar	2011 Intäkter	2011 Kostnader	KTG	2010 Intäkter	2010 Kostnader	KTG
<b>Offentligrättslig verksamhet</b>								
15 § avgiftsförordningen	Nej	Ja	19			1		
<b>S:a Offentligrättslig verksamhet</b>			<b>19</b>			<b>1</b>		
<b>Uppdragsverksamhet</b>								
4 § avgiftsförordningen	Ja	Ja	94			587		
<b>S:a Uppdragsverksamhet</b>			<b>94</b>			<b>587</b>		
<b>Summa</b>			<b>113</b>			<b>588</b>		
						Intern 2011		10
						Intern 2010		43
						Intäktstyngd 2011		0%

## Inspektionen för arbetslöshetsförsäkringen

Ekonomiskt utfall i tkr	Beslutar storlek	Disponerar	2011 Intäkter	2011 Kostnader	KTG	2010 Intäkter	2010 Kostnader	KTG
<b>Uppdragsverksamhet</b>								
4 § avgiftsförordningen	Ja	Ja	359					
<b>S:a Uppdragsverksamhet</b>			<b>359</b>					
<b>Summa</b>			<b>359</b>					
						Intern 2011		39
						Intern 2010		
						Intäktstyngd 2011		1%

## Institutet för arbetsmarknadspolitisk utvärdering

Ekonomiskt utfall i tkr	Beslutar storlek	Disponerar	2011 Intäkter	2011 Kostnader	KTG	2010 Intäkter	2010 Kostnader	KTG
<b>Uppdragsverksamhet</b>								
Utvärdering och forskning	Ja	Ja	424	424	100%	4 409	4 409	100%
4 § avgiftsförordningen	Ja	Ja	63					
<b>S:a Uppdragsverksamhet</b>			<b>487</b>	<b>424</b>		<b>4 409</b>	<b>4 409</b>	
<b>Summa</b>			<b>487</b>	<b>424</b>	<b>100%</b>	<b>4 409</b>	<b>4 409</b>	<b>100%</b>
						Intern 2011		453
						Intern 2010		4 409
						Intäktstyngd 2011		2%

## Rådet för Europeiska socialfonden i Sverige

Ekonomiskt utfall i tkr	Beslutar storlek	Dispo- nerar	2011 Intäkter	2011 Kostnader	KTG	2010 Intäkter	2010 Kostnader	KTG
<b>Offentligrättslig verksamhet</b>								
15 § avgiftsförordningen	Nej	Ja	1			1	1	
<b>S:a Offentligrättslig verksamhet</b>			<b>1</b>			<b>1</b>	<b>1</b>	
<b>Uppdragsverksamhet</b>								
4 § avgiftsförordningen	Ja	Ja	2 875			3 356		
<b>S:a Uppdragsverksamhet</b>			<b>2 875</b>			<b>3 356</b>		
<b>Summa</b>			<b>2 876</b>			<b>3 357</b>	<b>1</b>	
						Intern 2011		2 875
						Intern 2010		3 356
						Intäktstyngd 2011		2%

## Finansdepartementet

Intäkter år 2011 (tkr)

Myndighet	Offentligrättslig verksamhet	Uppdragsverksamhet	4§ AvgF	Tjänsteexport	Summa
Bokföringsnämnden	2	0	0	0	2
Ekonomistyrningsverket	0	27 816	3 081	4 685	35 582
Finansinspektionen	347 465	0	4 859	0	352 324
Kammarkollegiet	3 820	348 987	0	0	352 807
Konjunkturinstitutet	0	2 514	1 408	0	3 922
Kronofogdemyndigheten	1 643 022	12 310	865	3 808	1 660 005
Lotteriinspektionen	24 491	0	7	0	24 498
Riksgäldskontoret	36 347	1 720 297	1	0	1 756 645
Skatteverket	64 447	906 352	7 794	11 360	989 953
Statistiska centralbyrån	0	387 307	4 021	59 411	450 739
Tullverket	28 774	2 128	3 451	0	34 353

**Bokföringsnämnden**

Ekonomiskt utfall i tkr	Beslutar storlek	Dispo- nerar	2011 Intäkter	2011 Kostnader	KTG	2010 Intäkter	2010 Kostnader	KTG
<b>Offentligrättslig verksamhet</b>								
15 § avgiftsförordningen	Nej	Ja	2			1		
<b>S:a Offentligrättslig verksamhet</b>			<b>2</b>			<b>1</b>		
<b>Summa</b>			<b>2</b>			<b>1</b>		
						Intern 2011		
						Intern 2010		
						Intäktstyngd 2011		0%

**Ekonomistyrningsverket**

Ekonomiskt utfall i tkr	Beslutar storlek	Dispo- nerar	2011 Intäkter	2011 Kostnader	KTG	2010 Intäkter	2010 Kostnader	KTG
<b>Uppdragsverksamhet</b>								
Administrativa system	Ja	Ja	11 480	16 515	70%	12 676	10 363	122%
Ekonomisk styrning	Ja	Ja	16 336	16 243	101%	19 640	18 543	106%
Tjänsteexport	Ja	Ja	4 685	5 792		3 410	3 411	
4 § avgiftsförordningen	Ja	Ja	3 081			679		
Information om statlig ekonomi	Ja	Ja				89	89	
Informationssystemet Hermes	Nej	Ja				25 164	28 287	89%
Statlig inköpsamordning	Nej	Ja				5 950	6 156	97%
<b>S:a Uppdragsverksamhet</b>			<b>35 582</b>	<b>38 550</b>		<b>67 608</b>	<b>66 849</b>	
<b>Summa</b>			<b>35 582</b>	<b>38 550</b>	<b>85%</b>	<b>67 608</b>	<b>66 849</b>	<b>100%</b>
						Intern 2011		18 936
						Intern 2010		52 056
						Intäktstyngd 2011		19%

## Finansinspektionen

Ekonomiskt utfall i tkr	Beslutar storlek	Disponerar	2011 Intäkter	2011 Kostnader	KTG	2010 Intäkter	2010 Kostnader	KTG
<b>Offentligrättslig verksamhet</b>								
15 § avgiftsförordningen	Nej	Ja	17			10		
Regelgivning	Nej	Nej	82 100	84 288	97%	61 363	67 529	91%
Statistik	Nej	Nej	11 729	13 120	89%	9 818	9 892	99%
Tillstånd och anmälningar	Nej	Ja	54 232	55 363	98%	32 682	48 993	67%
Tillsyn	Nej	Nej	199 387	207 684	96%	174 270	188 738	92%
<b>S:a Offentligrättslig verksamhet</b>			<b>347 465</b>	<b>360 455</b>		<b>278 143</b>	<b>315 152</b>	
<b>Uppdragsverksamhet</b>								
4 § avgiftsförordningen	Ja	Ja	4 859			2 397		
<b>S:a Uppdragsverksamhet</b>			<b>4 859</b>			<b>2 397</b>		
<b>Summa</b>			<b>352 324</b>	<b>360 455</b>	<b>96%</b>	<b>280 540</b>	<b>315 152</b>	<b>88%</b>
						Intern 2011		690
						Intern 2010		743
						Intäktstyngd 2011		97%

## Kammarkollegiet

Ekonomiskt utfall i tkr	Beslutar storlek	Disponerar	2011 Intäkter	2011 Kostnader	KTG	2010 Intäkter	2010 Kostnader	KTG
<b>Offentligrättslig verksamhet</b>								
Auktorisation av tolkar m.m.	Nej	Nej	1 813	8 509		1 521	7 310	
Stiftelserätt	Nej	Nej	2 007	4 151		2 176	3 975	
<b>S:a Offentligrättslig verksamhet</b>			<b>3 820</b>	<b>12 660</b>		<b>3 697</b>	<b>11 285</b>	
<b>Uppdragsverksamhet</b>								
Administrativ service	Ja	Ja	44 670	47 383	94%	42 905	43 394	99%
Fordringsbevakning	Ja	Ja	6 310	7 770	81%	4 508	4 508	100%
Försäkringsverksamhet	Ja	Ja	187 786	164 145	114%	171 780	151 353	113%
Kapitalförvaltning	Ja	Ja	43 474	46 169	94%	40 273	39 452	102%
Registrering av trossamfund	Ja	Ja	1 126	1 073	105%	968	1 662	58%
IT-Upphandling	Ja	Ja	65 621	61 019		45 141	41 274	
<b>S:a Uppdragsverksamhet</b>			<b>348 987</b>	<b>327 559</b>		<b>305 575</b>	<b>281 643</b>	
<b>Summa</b>			<b>352 807</b>	<b>340 219</b>	<b>106%</b>	<b>309 272</b>	<b>292 928</b>	<b>108%</b>
						Intern 2011		253 296
						Intern 2010		234 914
						Intäktstyngd 2011		100%

## Konjunkturinstitutet

Ekonomiskt utfall i tkr	Beslutar storlek	Disponerar	2011 Intäkter	2011 Kostnader	KTG	2010 Intäkter	2010 Kostnader	KTG
<b>Uppdragsverksamhet</b>								
Statistikjänster m.m.	Ja	Ja	963	748	129%	1 010	852	119%
Utredningsrapporter	Ja	Ja	1 551	1 614	96%	1 375	1 694	81%
4 § avgiftsförordningen	Ja	Ja	1 408			1 488		
<b>S:a Uppdragsverksamhet</b>			<b>3 922</b>	<b>2 362</b>		<b>3 873</b>	<b>2 546</b>	
<b>Summa</b>			<b>3 922</b>	<b>2 362</b>	<b>106%</b>	<b>3 873</b>	<b>2 546</b>	<b>94%</b>
						Intern 2011		2 281
						Intern 2010		2 404
						Intäktstyngd 2011		7%

## Kronofogdemyndigheten

Ekonomiskt utfall i tkr	Beslutar storlek	Disponerar	2011 Intäkter	2011 Kostnader	KTG	2010 Intäkter	2010 Kostnader	KTG
<b>Offentligrättslig verksamhet</b>								
Summarisk process	Nej	Nej	348 768	324 231		367 472	294 203	
Verkställighet och indrivning	Nej	Nej	1 293 998	1 154 644		1 045 689	1 210 247	
Tillsyn i konkurs	Nej	Ja	95			64		
Skuldsanering	Nej	Ja	161			106		
<b>S:a Offentligrättslig verksamhet</b>			<b>1 643 022</b>	<b>1 478 875</b>		<b>1 413 331</b>	<b>1 504 450</b>	
<b>Uppdragsverksamhet</b>								
Verkställighet och indrivning	Nej	Ja	12 310	10 066	122%	18 549	18 549	100%
4 § avgiftsförordningen	Ja	Ja	865			238		
Tjänsteexport	Ja	Ja	3 808	3 808		1 786	1 786	
<b>S:a Uppdragsverksamhet</b>			<b>16 983</b>	<b>13 874</b>		<b>20 573</b>	<b>20 335</b>	
<b>Summa</b>			<b>1 660 005</b>	<b>1 492 749</b>	<b>122%</b>	<b>1 433 904</b>	<b>1 524 785</b>	<b>100%</b>
						Intern 2011		14 273
						Intern 2010		12 530
						Intäktstyngd 2011		98%

## Lotteriinspektionen

Ekonomiskt utfall i tkr	Beslutar storlek	Disponerar	2011 Intäkter	2011 Kostnader	KTG	2010 Intäkter	2010 Kostnader	KTG
<b>Offentligrättslig verksamhet</b>								
Kontroll och tillsyn	Ja	Nej	14 933	18 143	82%	16 763	18 706	90%
Tillstånd och normgivning	Nej	Nej	9 558	10 938	87%	8 221	8 757	94%
<b>S:a Offentligrättslig verksamhet</b>			<b>24 491</b>	<b>29 081</b>		<b>24 984</b>	<b>27 463</b>	
<b>Uppdragsverksamhet</b>								
4 § avgiftsförordningen	Ja	Ja	7			10		
<b>S:a Uppdragsverksamhet</b>			<b>7</b>			<b>10</b>		
<b>Summa</b>			<b>24 498</b>	<b>29 081</b>	<b>84%</b>	<b>24 994</b>	<b>27 463</b>	<b>91%</b>
						Intern 2011		130
						Intern 2010		95
						Intäktstyngd 2011		56%

## Riksgäldskontoret

Ekonomiskt utfall i tkr	Beslutar storlek	Disponerar	2011 Intäkter	2011 Kostnader	KTG	2010 Intäkter	2010 Kostnader	KTG
<b>Offentligrättslig verksamhet</b>								
Investerarskydd	Nej	Nej	30 255	30 226		1 767	1 507	
Insättningsgaranti	Nej	Nej	6 088	12 949		5 494	6 088	
15 § avgiftsförordningen	Nej	Ja	4					
<b>S:a Offentligrättslig verksamhet</b>			<b>36 347</b>	<b>43 175</b>		<b>7 261</b>	<b>7 595</b>	
<b>Uppdragsverksamhet</b>								
Garantiavgifter	Ja	Ja	131 588	130 338		92 656	43 947	
Garantiavgifter, subventionerade	Ja	Ja	5 450			8 450	8 450	
Garantier, övrigt	Ja	Ja	5 728	800		420	420	
Statens internbank	Ja	Nej	4 701			4 624		
Statens internbank, övrigt	Ja	Ja	768	768		961	961	
Statsskuldsförvaltning	Ja	Ja	3 634	3 634		1 600	1 600	
Kreditriskavgifter	Ja	Ja	91 776	8 786		50 193	5 331	
Bankstöd, övrigt	Ja	Ja	393	393		235	235	
Bankgarantiavgifter	Ja	Ja	1 476 259			1 964 430		
4 § avgiftsförordningen	Ja	Ja	1			1		
<b>S:a Uppdragsverksamhet</b>			<b>1 720 298</b>	<b>144 719</b>		<b>2 123 570</b>	<b>60 944</b>	
<b>Summa</b>			<b>1 756 645</b>	<b>187 894</b>		<b>2 130 831</b>	<b>68 539</b>	
						Intern 2011		14 476
						Intern 2010		13 214
						Intäktstyngd 2011		5%

## Skatteverket

Ekonomiskt utfall i tkr	Beslutar storlek	Disponerar	2011 Intäkter	2011 Kostnader	KTG	2010 Intäkter	2010 Kostnader	KTG
<b>Offentligrättslig verksamhet</b>								
Folkbokföring Navet	Ja	Ja	23 207	23 207	100%	20 915	16 600	126%
Kopior av allmän handling	Nej	Ja	219	219		285	285	
ID-kort	Nej	Ja	38 406	33 285		36 212	33 858	
APA-ärenden	Nej	Ja	600	600		600	600	
Ätenskapsregister	Nej	Nej	2 015					
Information ur dataregister	Nej	Ja				169	169	
SPAR (Statens personadress register)	Nej	Ja				10 731	10 731	
<b>S:a Offentligrättslig verksamhet</b>			<b>64 447</b>	<b>57 311</b>		<b>68 912</b>	<b>62 243</b>	
<b>Uppdragsverksamhet</b>								
Ersättning från AP-fonden	Nej	Ja	423 314	423 314	100%	445 087	445 087	100%
Servicekontor	Ja	Ja	111 477	111 477	100%	81 733	81 733	100%
Resurssamordning Verksamhetsstöd	Ja	Ja	357 448	357 448	100%	399 005	399 005	100%
SPAR (statens personadress register)	Ja	Ja	13 327	13 327	100%			
Förhandsbesked	Nej	Nej	786					
Tjänsteexport	Ja	Ja	11 360	13 731		18 266	16 638	
4 § avgiftsförordningen	Ja	Ja	7 794			16 518		
<b>S:a Uppdragsverksamhet</b>			<b>925 506</b>	<b>919 297</b>		<b>960 609</b>	<b>942 463</b>	
<b>Summa</b>			<b>989 953</b>	<b>976 608</b>	<b>100%</b>	<b>1 029 521</b>	<b>1 004 706</b>	<b>100%</b>
						Intern 2011	492 969	
						Intern 2010	514 556	
						Intäktstyngd 2011	13%	

## Statistiska centralbyrån

Ekonomiskt utfall i tkr	Beslutar storlek	Disponerar	2011 Intäkter	2011 Kostnader	KTG	2010 Intäkter	2010 Kostnader	KTG
<b>Uppdragsverksamhet</b>								
Uppdragsverksamhet	Ja	Ja	387 307	387 365	100%	405 440	405 082	100%
Tjänsteexport	Ja	Ja	59 411	59 759		67 765	66 600	
4 § avgiftsförordningen	Ja	Ja	4 021			4 402		
<b>S:a Uppdragsverksamhet</b>			<b>450 739</b>	<b>447 124</b>		<b>477 607</b>	<b>471 682</b>	
<b>Summa</b>			<b>450 739</b>	<b>447 124</b>	<b>100%</b>	<b>477 607</b>	<b>471 682</b>	<b>100%</b>
						Intern 2011	307 380	
						Intern 2010	294 398	
						Intäktstyngd 2011	44%	

## Tullverket

Ekonomiskt utfall i tkr	Beslutar storlek	Disponerar	2011 Intäkter	2011 Kostnader	KTG	2010 Intäkter	2010 Kostnader	KTG
<b>Offentligrättslig verksamhet</b>								
Tulltillägg o förseningsavgifter m.m.	Nej	Nej	28 619			18 294	18 294	
Expeditions- och ansökningsavgifter	Nej	Ja	45	84		46	99	
Tullförätningsavgifter	Nej	Ja	110	113		130	137	
Tullräkningsavgifter	Nej	Ja				8 926	9 896	
<b>S:a Offentligrättslig verksamhet</b>			<b>28 774</b>	<b>197</b>		<b>27 396</b>	<b>28 426</b>	
<b>Uppdragsverksamhet</b>								
Kontroll av exportbidragsgods	Nej	Ja	1 781	1 884		2 406	2 357	
Kontroll av päls av katt och hund	Nej	Ja	67	77		63	63	
Övriga uppdrag	Nej	Ja	280	280				
4 § avgiftsförordningen	Ja	Ja	3 451			3 479		
<b>S:a Uppdragsverksamhet</b>			<b>5 579</b>	<b>2 241</b>		<b>5 948</b>	<b>2 420</b>	
<b>Summa</b>			<b>34 353</b>	<b>2 438</b>		<b>33 344</b>	<b>30 846</b>	
						Intern 2011		2 223
						Intern 2010		2 710
						Intäktstyngd 2011		2%

## Försvarsdepartementet

Intäkter år 2011 (tkr)

Myndighet	Offentligrättslig verksamhet	Uppdrags- verksamhet	4§ AvgF	Tjänste- export	Summa
Försvarets materielverk	0	19 108 124	76 733	80 737	19 265 594
Försvarsexportmyndigheten	0	0	10 000	0	10 000
Försvarsmakten	0	871 153	471 817	0	1 342 970
Kustbevakningen	1	15 853	920	0	16 774
Myndigheten för samhällsskydd och beredskap	9 505	494 970	17 834	23 494	545 803
Totalförsvarets forskningsinstitut	0	753 713	14 155	13 076	780 944
Totalförsvarets rekryteringsmyndighet	0	123 766	18	0	123 784

## Försvarets materielverk

Ekonomiskt utfall i tkr	Beslutar storlek	Disponerar	2011 Intäkter	2011 Kostnader	KTG	2010 Intäkter	2010 Kostnader	KTG
<b>Uppdragsverksamhet</b>								
Anskaffning material & tjänster m.m.	Ja	Ja	19 108 124	19 184 989	100%	17 291 200	17 370 345	100%
Tjänsteexport	Ja	Ja	80 737	76 607		74 504	68 685	
4 § avgiftsförordningen	Ja	Ja	76 733			74 441		
<b>S:a Uppdragsverksamhet</b>			<b>19 265 594</b>	<b>19 261 596</b>		<b>17 440 145</b>	<b>17 439 030</b>	
<b>Summa</b>			<b>19 265 594</b>	<b>19 261 596</b>	<b>100%</b>	<b>17 440 145</b>	<b>17 439 030</b>	<b>100%</b>
						Intern 2011	19 046 231	
						Intern 2010	15 108 255	
						Intäktstyngd 2011		100%

## Försvarexportmyndigheten

Ekonomiskt utfall i tkr	Beslutar storlek	Disponerar	2011 Intäkter	2011 Kostnader	KTG	2010 Intäkter	2010 Kostnader	KTG
<b>Uppdragsverksamhet</b>								
Tjänsteexport	Ja	Ja				1 600	1 606	
4 § avgiftsförordningen	Ja	Ja	10 000					
<b>S:a Uppdragsverksamhet</b>			<b>10 000</b>			<b>1 600</b>	<b>1 606</b>	
<b>Summa</b>			<b>10 000</b>			<b>1 600</b>	<b>1 606</b>	
						Intern 2011	10 000	
						Intern 2010	1 600	
						Intäktstyngd 2011		0%

## Försvarsmakten

Ekonomiskt utfall i tkr	Beslutar storlek	Disponerar	2011 Intäkter	2011 Kostnader	KTG	2010 Intäkter	2010 Kostnader	KTG
<b>Uppdragsverksamhet</b>								
Marketeriverksamhet	Ja	Ja	677			530		
Övrig uppdragsverksamhet	Ja	Ja	88 655			102 092		
Reservmateriel	Ja	Ja	128 212	128 212	100%	102 393		
Transportverksamhet	Ja	Ja	24 900			18 023		
Verkstadsverksamhet	Ja	Ja	342 464	382 624	90%	204 065		
Utbildnings- och övningsintäkter	Ja	Ja	283 901	249 976	114%	239 870		
Internationell militär test-, utb- o övn verksamh	Ja	Ja	2 344	2 269		9 524		
4 § avgiftsförordningen	Ja	Ja	471 817			384 398		
<b>S:a Uppdragsverksamhet</b>			<b>1 342 970</b>	<b>763 081</b>		<b>1 060 895</b>		
<b>Summa</b>			<b>1 342 970</b>	<b>763 081</b>	<b>99%</b>	<b>1 060 895</b>		
						Intern 2011	1 022 769	
						Intern 2010	661 419	
						Intäktstyngd 2011		3%

## Kustbevakningen

Ekonomiskt utfall i tkr	Beslutar storlek	Disponerar	2011 Intäkter	2011 Kostnader	KTG	2010 Intäkter	2010 Kostnader	KTG
<b>Offentligrättslig verksamhet</b>								
15 § avgiftsförordningen	Nej	Ja	1					
Ersättning från skadevällare	Ja	Nej				822	822	100%
<b>S:a Offentligrättslig verksamhet</b>			<b>1</b>			<b>822</b>	<b>822</b>	
<b>Uppdragsverksamhet</b>								
Diverse uppdrag	Ja	Ja	9 816	9 818	100%	1 358	1 358	100%
Övriga intäkter av avgifter	Ja	Nej	6 037	6 037	100%			
4 § avgiftsförordningen	Ja	Ja	920			2 217		
<b>S:a Uppdragsverksamhet</b>			<b>16 773</b>	<b>15 855</b>		<b>3 575</b>	<b>1 358</b>	
<b>Summa</b>			<b>16 774</b>	<b>15 855</b>	<b>100%</b>	<b>4 397</b>	<b>2 180</b>	<b>100%</b>
						Intern 2011		8 482
						Intern 2010		3 271
						Intäktstyngd 2011		2%

## Myndigheten för samhällsskydd och beredskap

Ekonomiskt utfall i tkr	Beslutar storlek	Disponerar	2011 Intäkter	2011 Kostnader	KTG	2010 Intäkter	2010 Kostnader	KTG
<b>Offentligrättslig verksamhet</b>								
Avgift brandfarliga, explosiva varor	Ja	Nej	1 175	1 175	100%	11 152	19 652	57%
Intyg förare, säkerhetsrådgivare	Ja	Ja	3 987	6 388	62%	3 927	6 341	62%
Drift, förvaltning tekniska system	Ja	Ja	4 343	4 374	99%	3 499	2 999	117%
<b>S:a Offentligrättslig verksamhet</b>			<b>9 505</b>	<b>11 937</b>		<b>18 578</b>	<b>28 992</b>	
<b>Uppdragsverksamhet</b>								
Uppdragsutbildning m.m.	Ja	Ja	27 495	29 256	94%	31 244	33 492	93%
Internationella insatser	Ja	Ja	211 420	234 961		172 971	177 352	
Rakel	Ja	Ja	256 055	256 055		223 372	223 375	
Tjänsteexport	Ja	Ja	23 494	19 766		33 948	34 932	
4 § avgiftsförordningen	Ja	Ja	17 834			17 291		
<b>S:a Uppdragsverksamhet</b>			<b>536 298</b>	<b>540 038</b>		<b>478 826</b>	<b>469 151</b>	
<b>Summa</b>			<b>545 803</b>	<b>551 975</b>	<b>90%</b>	<b>497 404</b>	<b>498 143</b>	<b>80%</b>
						Intern 2011		403 098
						Intern 2010		367 242
						Intäktstyngd 2011		27%

## Statens haverikommission

Ekonomiskt utfall i tkr	Beslutar storlek	Disponerar	2011 Intäkter	2011 Kostnader	KTG	2010 Intäkter	2010 Kostnader	KTG
<b>Uppdragsverksamhet</b>								
Transportstyrelsen	Ja	Ja				17 453		
<b>S:a Uppdragsverksamhet</b>						<b>17 453</b>		
<b>Summa</b>						<b>17 453</b>		
						Intern 2011		
						Intern 2010		17 453
						Intäktstyngd 2011		

## Totalförsvarets forskningsinstitut

Ekonomiskt utfall i tkr	Beslutar storlek	Disponerar	2011 Intäkter	2011 Kostnader	KTG	2010 Intäkter	2010 Kostnader	KTG
<b>Uppdragsverksamhet</b>								
Forskning och utveckling	Ja	Ja	753 713	764 509	99%	793 967	776 209	102%
Tjänsteexport	Ja	Ja	13 076	13 001		18 181	15 508	
4 § avgiftsförordningen	Ja	Ja	14 155			11 634		
<b>S:a Uppdragsverksamhet</b>			<b>780 944</b>	<b>777 510</b>		<b>823 782</b>	<b>791 717</b>	
<b>Summa</b>			<b>780 944</b>	<b>777 510</b>	<b>99%</b>	<b>823 782</b>	<b>791 717</b>	<b>102%</b>
						Intern 2011		698 178
						Intern 2010		733 832
						Intäktstyngd 2011		71%

## Totalförsvarets rekryteringsmyndighet

Ekonomiskt utfall i tkr	Beslutar storlek	Disponerar	2011 Intäkter	2011 Kostnader	KTG	2010 Intäkter	2010 Kostnader	KTG
<b>Uppdragsverksamhet</b>								
Uppdrag Försvarsmakten	Ja	Ja	98 377	93 342	105%			
Övriga uppdrag	Ja	Ja	25 389	26 127	97%	5 610	5 241	107%
4 § avgiftsförordningen	Ja	Ja	18			787		
Personalredovisning	Ja	Ja				16 487	16 255	101%
Urvalstjänster	Ja	Ja				19 640	21 441	92%
<b>S:a Uppdragsverksamhet</b>			<b>123 784</b>	<b>119 469</b>		<b>42 524</b>	<b>42 937</b>	
<b>Summa</b>			<b>123 784</b>	<b>119 469</b>	<b>104%</b>	<b>42 524</b>	<b>42 937</b>	<b>97%</b>
						Intern 2011		123 545
						Intern 2010		42 263
						Intäktstyngd 2011		97%

## Justitiedepartementet

Intäkter år 2011 (tkr)

Myndighet	Offentligrättslig verksamhet	Uppdragsverksamhet	4§ AvgF	Tjänsteexport	Summa
Allmänna reklamationsnämnden	1	0	61	0	62
Brottsförebyggande rådet	0	0	622	235	857
Brottsoffermyndigheten	1	0	46	0	47
Datainspektionen	0	0	3 198	0	3 198
Domstolsverket	81 270	0	9 050	0	90 320
Ekobrottsmyndigheten	8	0	2 641	0	2 649
Fastighetsmäklarnämnden	17 336	0	20	0	17 356
Justitiekanslern	8	0	0	0	8
Konsumentverket	1	0	1 708	0	1 709
Kriminalvården	0	128 637	28 671	0	157 308
Marknadsdomstolen	5	0	0	0	5
Migrationsverket	171 251	0	4 389	0	175 640
Revisorsnämnden	33 287	0	308	0	33 595
Rikspolisstyrelsen	733 916	68 496	83 608	13 355	899 375
Rättshälsömyndigheten	16 556	62 320	9 892	0	88 768
Valmyndigheten	4	0	162	0	166
Åklagarmyndigheten	231	0	9 373	0	9 604

## Allmänna reklamationsnämnden

Ekonomiskt utfall i tkr	Beslutar storlek	Disponerar	2011 Intäkter	2011 Kostnader	KTG	2010 Intäkter	2010 Kostnader	KTG
<b>Offentligrättslig verksamhet</b>								
15 § avgiftsförordningen	Nej	Ja	1			3		
<b>S:a Offentligrättslig verksamhet</b>			<b>1</b>			<b>3</b>		
<b>Uppdragsverksamhet</b>								
4 § avgiftsförordningen	Ja	Ja	61			119		
<b>S:a Uppdragsverksamhet</b>			<b>61</b>			<b>119</b>		
<b>Summa</b>			<b>62</b>			<b>122</b>		
								Intern 2011 1
								Intern 2010 5
								Intäktstyngd 2011 0%

## Brottsförebyggande rådet

Ekonomiskt utfall i tkr	Beslutar storlek	Disponerar	2011 Intäkter	2011 Kostnader	KTG	2010 Intäkter	2010 Kostnader	KTG
<b>Offentligrättslig verksamhet</b>								
Rättsväsendet	Nej	Nej				1		
<b>S:a Offentligrättslig verksamhet</b>						<b>1</b>		
<b>Uppdragsverksamhet</b>								
4 § avgiftsförordningen	Ja	Ja	622			475		
Tjänsteexport	Ja	Ja	235			305		
<b>S:a Uppdragsverksamhet</b>			<b>857</b>			<b>780</b>		
<b>Summa</b>			<b>857</b>			<b>781</b>		
								Intern 2011 290
								Intern 2010 140
								Intäktstyngd 2011 1%

## Brottsoffermyndigheten

Ekonomiskt utfall i tkr	Beslutar storlek	Disponerar	2011 Intäkter	2011 Kostnader	KTG	2010 Intäkter	2010 Kostnader	KTG
<b>Offentligrättslig verksamhet</b>								
15 § avgiftsförordningen	Nej	Ja	1					
<b>S:a Offentligrättslig verksamhet</b>			<b>1</b>					
<b>Uppdragsverksamhet</b>								
4 § avgiftsförordningen	Ja	Ja	46			155		
<b>S:a Uppdragsverksamhet</b>			<b>46</b>			<b>155</b>		
<b>Summa</b>			<b>47</b>			<b>155</b>		
								Intern 2011
								Intern 2010
								Intäktstyngd 2011 0%

## Datainspektionen

Ekonomiskt utfall i tkr	Beslutar storlek	Disponerar	2011 Intäkter	2011 Kostnader	KTG	2010 Intäkter	2010 Kostnader	KTG
<b>Uppdragsverksamhet</b>								
4 § avgiftsförordningen	Ja	Ja	3 198			2 027		
<b>S:a Uppdragsverksamhet</b>			<b>3 198</b>			<b>2 027</b>		
<b>Summa</b>			<b>3 198</b>			<b>2 027</b>		
						Intern 2011		430
						Intern 2010		476
						Intäktstyngd 2011		8%

## Domstolsverket

Ekonomiskt utfall i tkr	Beslutar storlek	Disponerar	2011 Intäkter	2011 Kostnader	KTG	2010 Intäkter	2010 Kostnader	KTG
<b>Offentligrättslig verksamhet</b>								
15 § avgiftsförordningen	Nej	Ja	2 856			3 130		
Ansöknings-, kungörande- och expeditiionsavgifter	Nej	Nej	56 240			56 025		
Inkasso/lagsökningskostnader	Nej	Ja	26			27		
Kallelseavgifter	Ja	Nej	947			913		
Tillsynsavgifter i konkurs	Nej	Nej	21 201			17 998		
<b>S:a Offentligrättslig verksamhet</b>			<b>81 270</b>			<b>78 093</b>		
<b>Uppdragsverksamhet</b>								
4 § avgiftsförordningen	Ja	Ja	9 050			8 795		
<b>S:a Uppdragsverksamhet</b>			<b>9 050</b>			<b>8 795</b>		
<b>Summa</b>			<b>90 320</b>			<b>86 888</b>		
						Intern 2011		10 045
						Intern 2010		10 198
						Intäktstyngd 2011		2%

## Ekobrottsmyndigheten

Ekonomiskt utfall i tkr	Beslutar storlek	Disponerar	2011 Intäkter	2011 Kostnader	KTG	2010 Intäkter	2010 Kostnader	KTG
<b>Offentligrättslig verksamhet</b>								
FU-protokoll	Ja	Ja	8			5		
<b>S:a Offentligrättslig verksamhet</b>			<b>8</b>			<b>5</b>		
<b>Uppdragsverksamhet</b>								
4 § avgiftsförordningen	Ja	Ja	2 641			2 026		
<b>S:a Uppdragsverksamhet</b>			<b>2 641</b>			<b>2 026</b>		
<b>Summa</b>			<b>2 649</b>			<b>2 031</b>		
						Intern 2011		2 641
						Intern 2010		1 996
						Intäktstyngd 2011		1%

## Fastighetsmäklarnämnden

Ekonomiskt utfall i tkr	Beslutar storlek	Disponerar	2011 Intäkter	2011 Kostnader	KTG	2010 Intäkter	2010 Kostnader	KTG
<b>Offentligrättslig verksamhet</b>								
15 § avgiftsförordningen	Nej	Ja	6			8		
Ansöknings- och årsavgifter	Nej	Nej	17 330			16 799		
<b>S:a Offentligrättslig verksamhet</b>			<b>17 336</b>			<b>16 807</b>		
<b>Uppdragsverksamhet</b>								
4 § avgiftsförordningen	Ja	Ja	20			2		
<b>S:a Uppdragsverksamhet</b>			<b>20</b>			<b>2</b>		
<b>Summa</b>			<b>17 356</b>			<b>16 809</b>		
						Intern 2011		15
						Intern 2010		1
						Intäktstyngd 2011		100%

## Gentekniknämnden

Ekonomiskt utfall i tkr	Beslutar storlek	Disponerar	2011 Intäkter	2011 Kostnader	KTG	2010 Intäkter	2010 Kostnader	KTG
<b>Uppdragsverksamhet</b>								
4 § avgiftsförordningen	Ja	Ja				1		
<b>S:a Uppdragsverksamhet</b>						<b>1</b>		
<b>Summa</b>						<b>1</b>		
						Intern 2011		
						Intern 2010		
						Intäktstyngd 2011		

## Justitiekanslern

Ekonomiskt utfall i tkr	Beslutar storlek	Disponerar	2011 Intäkter	2011 Kostnader	KTG	2010 Intäkter	2010 Kostnader	KTG
<b>Offentligrättslig verksamhet</b>								
15 § avgiftsförordningen	Nej	Ja	8			23		
<b>S:a Offentligrättslig verksamhet</b>			<b>8</b>			<b>23</b>		
<b>Summa</b>			<b>8</b>			<b>23</b>		
						Intern 2011		
						Intern 2010		
						Intäktstyngd 2011		0%

## Konsumentverket

Ekonomiskt utfall i tkr	Beslutar storlek	Disponerar	2011 Intäkter	2011 Kostnader	KTG	2010 Intäkter	2010 Kostnader	KTG
<b>Offentligrättslig verksamhet</b>								
15 § avgiftsförordningen	Nej	Ja	1			3		
<b>S:a Offentligrättslig verksamhet</b>			<b>1</b>			<b>3</b>		
<b>Uppdragsverksamhet</b>								
4 § avgiftsförordningen	Ja	Ja	1 708			1 572		
<b>S:a Uppdragsverksamhet</b>			<b>1 708</b>			<b>1 572</b>		
<b>Summa</b>			<b>1 709</b>			<b>1 575</b>		
						Intern 2011		1 113
						Intern 2010		810
						Intäktstyngd 2011		1%

## Kriminalvården

Ekonomiskt utfall i tkr	Beslutar storlek	Disponerar	2011 Intäkter	2011 Kostnader	KTG	2010 Intäkter	2010 Kostnader	KTG
<b>Uppdragsverksamhet</b>								
Arbetsdrift	Ja	Ja	128 231	300 289		125 741	300 406	
Terapiverksamhet	Ja	Ja	406	13 199		409	11 450	
4 § avgiftsförordningen	Ja	Ja	28 671			33 978		
<b>S:a Uppdragsverksamhet</b>			<b>157 308</b>	<b>313 488</b>		<b>160 128</b>	<b>311 856</b>	
<b>Summa</b>			<b>157 308</b>	<b>313 488</b>		<b>160 128</b>	<b>311 856</b>	
						Intern 2011		21 441
						Intern 2010		24 389
						Intäktstyngd 2011		2%

## Marknadsdomstolen

Ekonomiskt utfall i tkr	Beslutar storlek	Disponerar	2011 Intäkter	2011 Kostnader	KTG	2010 Intäkter	2010 Kostnader	KTG
<b>Offentligrättslig verksamhet</b>								
15 § avgiftsförordningen	Nej	Ja	5			7		
<b>S:a Offentligrättslig verksamhet</b>			<b>5</b>			<b>7</b>		
<b>Summa</b>			<b>5</b>			<b>7</b>		
						Intern 2011		
						Intern 2010		
						Intäktstyngd 2011		0%

## Migrationsverket

Ekonomiskt utfall i tkr	Beslutar storlek	Disponerar	2011 Intäkter	2011 Kostnader	KTG	2010 Intäkter	2010 Kostnader	KTG
<b>Offentligrättslig verksamhet</b>								
15 § avgiftsförordningen	Nej	Ja	46			79		
Arbets- och uppehållstillstånd	Nej	Nej	113 732	252 004		64 419	246 117	
Pass	Nej	Nej	9 802	10 992		9 219	13 866	
Svenskt medborgarskap	Nej	Nej	46 883	24 541		43 878	23 938	
Transportörsavgift	Nej	Nej	612			594		
Varaktigt bosatt	Nej	Nej	176			113		
<b>S:a Offentligrättslig verksamhet</b>			<b>171 251</b>	<b>287 537</b>		<b>118 302</b>	<b>283 921</b>	
<b>Uppdragsverksamhet</b>								
4 § avgiftsförordningen	Ja	Ja	4 389			6 559		
<b>S:a Uppdragsverksamhet</b>			<b>4 389</b>			<b>6 559</b>		
<b>Summa</b>			<b>175 640</b>	<b>287 537</b>		<b>124 861</b>	<b>283 921</b>	
						Intern 2011		4 199
						Intern 2010		6 402
						Intäktstyngd 2011		6%

## Revisorsnämnden

Ekonomiskt utfall i tkr	Beslutar storlek	Disponerar	2011 Intäkter	2011 Kostnader	KTG	2010 Intäkter	2010 Kostnader	KTG
<b>Offentligrättslig verksamhet</b>								
Prövning, tillsyn, examination	Nej	Ja	33 287	30 403	109%	32 918	29 755	111%
<b>S:a Offentligrättslig verksamhet</b>			<b>33 287</b>	<b>30 403</b>		<b>32 918</b>	<b>29 755</b>	
<b>Uppdragsverksamhet</b>								
4 § avgiftsförordningen	Ja	Ja	308			282		
<b>S:a Uppdragsverksamhet</b>			<b>308</b>			<b>282</b>		
<b>Summa</b>			<b>33 595</b>	<b>30 403</b>	<b>109%</b>	<b>33 200</b>	<b>29 755</b>	<b>111%</b>
						Intern 2011		270
						Intern 2010		257
						Intäktstyngd 2011		100%

## Rikspolisstyrelsen

Ekonomiskt utfall i tkr	Beslutar storlek	Disponerar	2011 Intäkter	2011 Kostnader	KTG	2010 Intäkter	2010 Kostnader	KTG
<b>Offentligrättslig verksamhet</b>								
15 § avgiftsförordningen	Nej	Ja	5 422			5 468		
Nationellt ID kort	Nej	Ja	57 552	45 808	126%	50 718	43 904	116%
Pass	Nej	Ja	545 016	531 284	103%	440 266	446 059	99%
Stämningssmannadelgivning	Nej	Ja	53 665	91 809	58%	24 443	96 441	25%
Tillståndsgivning	Nej	Nej	55 391	273 622	20%	51 480	282 119	18%
Övrigt	Nej	Nej	16 870			13 228		
<b>S:a Offentligrättslig verksamhet</b>			<b>733 916</b>	<b>942 523</b>		<b>585 603</b>	<b>868 523</b>	
<b>Uppdragsverksamhet</b>								
Bevakning RB:s transporter	Nej	Nej	350	722	48%	617	856	72%
Kontroll av väktarhundar	Ja	Ja	386	497	78%	393	549	72%
Uppdragsverksamhet SKL	Ja	Ja	3 873	4 479	86%	3 726	3 167	118%
Utbildning av ordningsvakter	Ja	Ja	7 718	12 967	60%	7 535	11 151	68%
Övriga avgifter intäk k klass 3	Nej	Nej	54 123			55 938		
Övrig avgifter intäk k klass 7	Nej	Nej	2 046			2 836		
Tjänsteexport	Ja	Ja	13 355	13 355		14 515	14 515	
4 § avgiftsförordningen	Ja	Ja	83 608			84 015		
<b>S:a Uppdragsverksamhet</b>			<b>165 459</b>	<b>32 020</b>		<b>169 575</b>	<b>30 238</b>	
<b>Summa</b>			<b>899 375</b>	<b>974 543</b>	<b>75%</b>	<b>755 178</b>	<b>898 761</b>	<b>65%</b>
						Intern 2011	152 976	
						Intern 2010	144 297	
						Intäktstyngd 2011	4%	

## Rättsmedicinalverket

Ekonomiskt utfall i tkr	Beslutar storlek	Disponerar	2011 Intäkter	2011 Kostnader	KTG	2010 Intäkter	2010 Kostnader	KTG
<b>Offentligrättslig verksamhet</b>								
Rättsgenetik	Ja	Ja	16 556	15 995	104%	17 611	17 153	103%
15 § avgiftsförordningen	Nej	Ja				1	1	
<b>S:a Offentligrättslig verksamhet</b>			<b>16 556</b>	<b>15 995</b>		<b>17 612</b>	<b>17 154</b>	
<b>Uppdragsverksamhet</b>								
Rättsgenetik	Ja	Ja	1 599	1 545	103%	1 006	849	118%
Rättsintyg	Ja	Ja	21 404	22 983	93%	20 854	23 161	90%
Rättskemi	Ja	Ja	39 317	46 336	85%	43 167	41 846	103%
4 § avgiftsförordningen	Ja	Ja	9 892			8 696		
<b>S:a Uppdragsverksamhet</b>			<b>72 212</b>	<b>70 864</b>		<b>73 723</b>	<b>65 856</b>	
<b>Summa</b>			<b>88 768</b>	<b>86 859</b>	<b>91%</b>	<b>91 335</b>	<b>83 010</b>	<b>100%</b>
						Intern 2011	61 813	
						Intern 2010	66 138	
						Intäktstyngd 2011	22%	

## Valmyndigheten

Ekonomiskt utfall i tkr	Beslutar storlek	Disponerar	2011 Intäkter	2011 Kostnader	KTG	2010 Intäkter	2010 Kostnader	KTG
<b>Offentligrättslig verksamhet</b>								
15 § avgiftsförordningen	Nej	Ja	4	4		27	27	
<b>S:a Offentligrättslig verksamhet</b>			<b>4</b>	<b>4</b>		<b>27</b>	<b>27</b>	
<b>Uppdragsverksamhet</b>								
4 § avgiftsförordningen	Ja	Ja	162			4		
<b>S:a Uppdragsverksamhet</b>			<b>162</b>			<b>4</b>		
<b>Summa</b>			<b>166</b>	<b>4</b>		<b>31</b>	<b>27</b>	

Intern 2011

Intern 2010

Intäktstyngd 2011 0%

## Åklagarmyndigheten

Ekonomiskt utfall i tkr	Beslutar storlek	Disponerar	2011 Intäkter	2011 Kostnader	KTG	2010 Intäkter	2010 Kostnader	KTG
<b>Offentligrättslig verksamhet</b>								
15 § avgiftsförordningen	Nej	Ja	231			102		
<b>S:a Offentligrättslig verksamhet</b>			<b>231</b>			<b>102</b>		
<b>Uppdragsverksamhet</b>								
4 § avgiftsförordningen	Ja	Ja	9 373			11 396		
<b>S:a Uppdragsverksamhet</b>			<b>9 373</b>			<b>11 396</b>		
<b>Summa</b>			<b>9 604</b>			<b>11 498</b>		

Intern 2011 9 355

Intern 2010 11 386

Intäktstyngd 2011 1%

## Kulturdepartementet

Intäkter år 2011 (tkr)

Myndighet	Offentligrättslig verksamhet	Uppdragsverksamhet	4§ AvgF	Tjänsteexport	Summa
Arkitekturmuseet	0	5 896	807	0	6 703
Forum för levande historia	0	0	38	0	38
Institutet för språk och folkminnen	27	3 562	7	17	3 613
Livrustkammaren och Skoklosters slott med Stiftelsen Hallwylska museet	0	12 338	3 030	0	15 368
Moderna museet	0	43 914	4 538	0	48 452
Myndigheten för radio och tv	207 051	6	481	0	207 538
Nationalmuseum med Prins Eugens Waldemarsudde	0	64 464	7 042	0	71 506
Naturhistoriska riksmuseet	0	48 364	396	240	49 000
Riksantikvarieämbetet	35	154 146	7 869	0	162 050
Riksarkivet	2	86 942	6 824	0	93 768
Riksutställningar	0	2 243	969	0	3 212
Statens försvarshistoriska museer	0	15 384	2 666	0	18 050
Statens historiska museer	0	5 878	4 692	0	10 570
Statens konstråd	0	250	0	0	250
Statens kulturråd	1 109	0	490	0	1 599
Statens maritima museer	0	125 587	5 347	0	130 934
Statens medieråd	8 797	0	1	0	8 798
Statens museer för världskultur	0	38 621	5 960	0	44 581
Statens musikverk	0	472	2 270	0	2 742
Talboks- och punktskriftsbiblioteket	0	0	815	1 517	2 332

## Arkitekturmuseet

Ekonomiskt utfall i tkr	Beslutar storlek	Disponerar	2011 Intäkter	2011 Kostnader	KTG	2010 Intäkter	2010 Kostnader	KTG
<b>Uppdragsverksamhet</b>								
Entréer och visningar	Ja	Ja	2 018			2 496		
Försäljning av varor	Ja	Ja	2 610	3 251	80%	2 695	3 320	81%
Övrigt	Ja	Ja	1 268			551		
4 § avgiftsförordningen	Ja	Ja	807			865		
<b>S:a Uppdragsverksamhet</b>			<b>6 703</b>	<b>3 251</b>		<b>6 607</b>	<b>3 320</b>	
<b>Summa</b>			<b>6 703</b>	<b>3 251</b>	<b>80%</b>	<b>6 607</b>	<b>3 320</b>	<b>81%</b>
						Intern 2011		1 007
						Intern 2010		141
						Intäktstyngd 2011		12%

## Forum för levande historia

Ekonomiskt utfall i tkr	Beslutar storlek	Disponerar	2011 Intäkter	2011 Kostnader	KTG	2010 Intäkter	2010 Kostnader	KTG
<b>Uppdragsverksamhet</b>								
4 § avgiftsförordningen	Ja	Ja	38			23		
<b>S:a Uppdragsverksamhet</b>			<b>38</b>			<b>23</b>		
<b>Summa</b>			<b>38</b>			<b>23</b>		
						Intern 2011		
						Intern 2010		
						Intäktstyngd 2011		0%

## Institutet för språk och folkminnen

Ekonomiskt utfall i tkr	Beslutar storlek	Disponerar	2011 Intäkter	2011 Kostnader	KTG	2010 Intäkter	2010 Kostnader	KTG
<b>Offentligrättslig verksamhet</b>								
15 § avgiftsförordningen	Nej	Ja	27			29		
<b>S:a Offentligrättslig verksamhet</b>			<b>27</b>			<b>29</b>		
<b>Uppdragsverksamhet</b>								
Försäljning av publikationer m.m.	Ja	Ja	3 023					
Intäkter av uppdragsverksamhet	Ja	Ja	539			698		
Tjänsteexport	Ja	Ja	17			10		
4 § avgiftsförordningen	Ja	Ja	7			2		
Försäljning av publikationer m.m.	Ja	Ja				3 332		
<b>S:a Uppdragsverksamhet</b>			<b>3 586</b>			<b>4 042</b>		
<b>Summa</b>			<b>3 613</b>			<b>4 071</b>		
						Intern 2011		357
						Intern 2010		317
						Intäktstyngd 2011		6%

**Konstnärnämnden**

Ekonomiskt utfall i tkr	Beslutar storlek	Disponerar	2011 Intäkter	2011 Kostnader	KTG	2010 Intäkter	2010 Kostnader	KTG
<b>Uppdragsverksamhet</b>								
Art Hotel	Ja	Ja				800	1 251	
<b>S:a Uppdragsverksamhet</b>						<b>800</b>	<b>1 251</b>	
<b>Summa</b>						<b>800</b>	<b>1 251</b>	

Intern 2011  
Intern 2010  
Intäktstyngd 2011

**Livrstkammaren och Skoklosters slott med Stiftelsen Hallwylska museet**

Ekonomiskt utfall i tkr	Beslutar storlek	Disponerar	2011 Intäkter	2011 Kostnader	KTG	2010 Intäkter	2010 Kostnader	KTG
<b>Uppdragsverksamhet</b>								
Entréer och visningar	Ja	Ja	10 879			10 627		
Försäljning	Ja	Ja	1 214	1 147	106%	1 194		
Uppdrag	Ja	Ja	245	330	74%	220		
4 § avgiftsförordningen	Ja	Ja	3 030			3 162		
<b>S:a Uppdragsverksamhet</b>			<b>15 368</b>	<b>1 477</b>		<b>15 203</b>		
<b>Summa</b>			<b>15 368</b>	<b>1 477</b>	<b>99%</b>	<b>15 203</b>		

Intern 2011 364  
Intern 2010 541  
Intäktstyngd 2011 25%

**Moderna museet**

Ekonomiskt utfall i tkr	Beslutar storlek	Disponerar	2011 Intäkter	2011 Kostnader	KTG	2010 Intäkter	2010 Kostnader	KTG
<b>Uppdragsverksamhet</b>								
Entréer och visningar	Ja	Ja	24 302			16 677		
Övrig uppdragsverksamhet	Ja	Ja	8 112			8 082		
Varuförsäljning	Ja	Ja	11 500	11 218	103%	9 540	9 367	102%
4 § avgiftsförordningen	Ja	Ja	4 538			4 678		
<b>S:a Uppdragsverksamhet</b>			<b>48 452</b>	<b>11 218</b>		<b>38 977</b>	<b>9 367</b>	
<b>Summa</b>			<b>48 452</b>	<b>11 218</b>	<b>103%</b>	<b>38 977</b>	<b>9 367</b>	<b>102%</b>

Intern 2011 2 436  
Intern 2010 2 957  
Intäktstyngd 2011 26%

## Myndigheten för radio och tv

Ekonomiskt utfall i tkr	Beslutar storlek	Disponerar	2011 Intäkter	2011 Kostnader	KTG	2010 Intäkter	2010 Kostnader	KTG
<b>Offentligrättslig verksamhet</b>								
Koncessionsavgifter m.m.	Ja	Nej	206 779			33 461		
Utgivningsbevis	Nej	Ja	272	474		84	96	
<b>S:a Offentligrättslig verksamhet</b>			<b>207 051</b>	<b>474</b>		<b>33 545</b>	<b>96</b>	
<b>Uppdragsverksamhet</b>								
Övriga intäkter	Nej	Ja	6					
4 § avgiftsförordningen	Ja	Ja	481			116		
<b>S:a Uppdragsverksamhet</b>			<b>487</b>			<b>116</b>		
<b>Summa</b>			<b>207 538</b>	<b>474</b>		<b>33 661</b>	<b>96</b>	
						Intern 2011		480
						Intern 2010		115
						Intäktstyngd 2011		100%

## Nationalmuseum med Prins Eugens Waldemarsudde

Ekonomiskt utfall i tkr	Beslutar storlek	Disponerar	2011 Intäkter	2011 Kostnader	KTG	2010 Intäkter	2010 Kostnader	KTG
<b>Uppdragsverksamhet</b>								
Försäljning av varor samt konserveringsuppdrag	Ja	Ja	15 616	14 894		15 852	15 708	
Museiverksamhet	Ja	Ja	48 848			37 497		
4 § avgiftsförordningen	Ja	Ja	7 042			6 997		
<b>S:a Uppdragsverksamhet</b>			<b>71 506</b>	<b>14 894</b>		<b>60 346</b>	<b>15 708</b>	
<b>Summa</b>			<b>71 506</b>	<b>14 894</b>		<b>60 346</b>	<b>15 708</b>	
						Intern 2011		7 101
						Intern 2010		6 978
						Intäktstyngd 2011		39%

## Naturhistoriska riksmuseet

Ekonomiskt utfall i tkr	Beslutar storlek	Disponerar	2011 Intäkter	2011 Kostnader	KTG	2010 Intäkter	2010 Kostnader	KTG
<b>Uppdragsverksamhet</b>								
Cosmonova	Ja	Ja	15 034	16 786	90%	16 083	17 130	94%
Entréer och visningar	Ja	Ja	10 224			10 157		
Försäljning av varor	Ja	Ja	3 666	3 949	93%	4 229	3 803	111%
Undersökningar, utredningar och andra tjänster	Ja	Ja	19 440			12 659		
Tjänsteexport	Ja	Ja	240			1 611		
4 § avgiftsförordningen	Ja	Ja	396			187		
<b>S:a Uppdragsverksamhet</b>			<b>49 000</b>	<b>20 735</b>		<b>44 926</b>	<b>20 933</b>	
<b>Summa</b>			<b>49 000</b>	<b>20 735</b>	<b>90%</b>	<b>44 926</b>	<b>20 933</b>	<b>97%</b>

Intern 2011 15 795  
 Intern 2010 11 484  
 Intäktstyngd 2011 18%

## Riksantikvarieämbetet

Ekonomiskt utfall i tkr	Beslutar storlek	Disponerar	2011 Intäkter	2011 Kostnader	KTG	2010 Intäkter	2010 Kostnader	KTG
<b>Offentligrättslig verksamhet</b>								
15 § avgiftsförordningen	Nej	Ja	35			46		
<b>S:a Offentligrättslig verksamhet</b>			<b>35</b>			<b>46</b>		
<b>Uppdragsverksamhet</b>								
Arkeologiska undersökningar	Ja	Ja	125 607	128 587	98%	144 262	137 647	105%
Museitjänster	Ja	Ja	23 625	21 136	112%	18 715	23 355	80%
Butiksförsäljning besöksmål	Ja	Ja	1 304	1 581	82%	1 133	1 636	69%
Övrigt	Ja	Ja	3 610			512		
4 § avgiftsförordningen	Ja	Ja	7 869			7 409		
<b>S:a Uppdragsverksamhet</b>			<b>162 015</b>	<b>151 304</b>		<b>172 031</b>	<b>162 638</b>	
<b>Summa</b>			<b>162 050</b>	<b>151 304</b>	<b>99%</b>	<b>172 077</b>	<b>162 638</b>	<b>101%</b>

Intern 2011 126 070  
 Intern 2010 77 519  
 Intäktstyngd 2011 42%

## Riksarkivet

Ekonomiskt utfall i tkr	Beslutar storlek	Disponerar	2011 Intäkter	2011 Kostnader	KTG	2010 Intäkter	2010 Kostnader	KTG
<b>Offentligrättslig verksamhet</b>								
Heraldisk verksamhet	Nej	Ja	2	2		13	13	
<b>S:a Offentligrättslig verksamhet</b>			<b>2</b>	<b>2</b>		<b>13</b>	<b>13</b>	
<b>Uppdragsverksamhet</b>								
Digitalt tillgängliggörande vid SVAR	Ja	Ja	11 995	9 543	126%			
Digitaliseringstjänster	Ja	Ja	14 118	13 421	105%			
Heraldisk verksamhet	Ja	Ja	81	143	57%	161		
Stöd till arkivbildare	Ja	Ja	1 259	896	141%			
Övrig uppdragsverksamhet	Ja	Ja	8 478	8 055	105%			
Övrig avgiftsbelagd verksamhet	Ja	Ja	51 011	51 011				
4 § avgiftsförordningen	Ja	Ja	6 824			8 140		
Arkivhantering	Ja	Ja				7 199		
Bevara och vårda	Ja	Ja				30 095		
Tillhandahålla och tillgängliggöra	Ja	Ja				50 233		
<b>S:a Uppdragsverksamhet</b>			<b>93 766</b>	<b>83 069</b>		<b>95 828</b>		
<b>Summa</b>			<b>93 768</b>	<b>83 071</b>	<b>112%</b>	<b>95 841</b>	<b>13</b>	
						Intern 2011	54 955	
						Intern 2010	59 744	
						Intäktstyngd 2011	20%	

## Riksutställningar

Ekonomiskt utfall i tkr	Beslutar storlek	Disponerar	2011 Intäkter	2011 Kostnader	KTG	2010 Intäkter	2010 Kostnader	KTG
<b>Uppdragsverksamhet</b>								
Kunskapsutveckling m.m.	Ja	Ja		20 005			14 301	
Uppdrags- och försäljningsverksamhet	Ja	Ja	78			84	63	
Utställningsverksamhet	Ja	Ja	2 165	25 194		1 874	41 734	
4 § avgiftsförordningen	Ja	Ja	969			230		
<b>S:a Uppdragsverksamhet</b>			<b>3 212</b>	<b>45 199</b>		<b>2 188</b>	<b>56 098</b>	
<b>Summa</b>			<b>3 212</b>	<b>45 199</b>		<b>2 188</b>	<b>56 098</b>	
						Intern 2011	2 437	
						Intern 2010	1 611	
						Intäktstyngd 2011	7%	

## Statens försvarshistoriska museer

Ekonomiskt utfall i tkr	Beslutar storlek	Disponerar	2011 Intäkter	2011 Kostnader	KTG	2010 Intäkter	2010 Kostnader	KTG
<b>Uppdragsverksamhet</b>								
Entréer och visningar	Ja	Ja	6 454			4 812		
Försäljning av varor	Ja	Ja	3 039	3 137	97%	2 146	3 125	69%
Övrigt	Ja	Ja	5 431			4 466		
Undersökningar, utredningar och andra tjänster	Ja	Ja	460	473	97%	255	465	55%
4 § avgiftsförordningen	Ja	Ja	2 666			2 084		
<b>S:a Uppdragsverksamhet</b>			<b>18 050</b>	<b>3 610</b>		<b>13 763</b>	<b>3 590</b>	
<b>Summa</b>			<b>18 050</b>	<b>3 610</b>	<b>97%</b>	<b>13 763</b>	<b>3 590</b>	<b>67%</b>
						Intern 2011		3 045
						Intern 2010		2 689
						Intäktstyngd 2011		16%

## Statens historiska museer

Ekonomiskt utfall i tkr	Beslutar storlek	Disponerar	2011 Intäkter	2011 Kostnader	KTG	2010 Intäkter	2010 Kostnader	KTG
<b>Uppdragsverksamhet</b>								
Varuförsäljning	Ja	Ja	1 915	3 315	58%	1 953	3 652	53%
Entréavgifter, visningar m.m.	Ja	Ja	3 963			3 987		
4 § avgiftsförordningen	Ja	Ja	4 692			4 620		
<b>S:a Uppdragsverksamhet</b>			<b>10 570</b>	<b>3 315</b>		<b>10 560</b>	<b>3 652</b>	
<b>Summa</b>			<b>10 570</b>	<b>3 315</b>	<b>58%</b>	<b>10 560</b>	<b>3 652</b>	<b>53%</b>
						Intern 2011		1 205
						Intern 2010		1 851
						Intäktstyngd 2011		10%

## Statens konstråd

Ekonomiskt utfall i tkr	Beslutar storlek	Disponerar	2011 Intäkter	2011 Kostnader	KTG	2010 Intäkter	2010 Kostnader	KTG
<b>Uppdragsverksamhet</b>								
Forskning	Nej	Nej	250	250	100%			
<b>S:a Uppdragsverksamhet</b>			<b>250</b>	<b>250</b>				
<b>Summa</b>			<b>250</b>	<b>250</b>	<b>100%</b>			
						Intern 2011		250
						Intern 2010		
						Intäktstyngd 2011		1%

## Statens kulturråd

Ekonomiskt utfall i tkr	Beslutar storlek	Disponerar	2011 Intäkter	2011 Kostnader	KTG	2010 Intäkter	2010 Kostnader	KTG
<b>Offentligrättslig verksamhet</b>								
Statliga utställningsgarantier	Nej	Ja	1 109	1 170	95%	1 150	1 209	95%
<b>S:a Offentligrättslig verksamhet</b>			<b>1 109</b>	<b>1 170</b>		<b>1 150</b>	<b>1 209</b>	
<b>Uppdragsverksamhet</b>								
4 § avgiftsförordningen	Ja	Ja	490			752		
<b>S:a Uppdragsverksamhet</b>			<b>490</b>			<b>752</b>		
<b>Summa</b>			<b>1 599</b>	<b>1 170</b>	<b>95%</b>	<b>1 902</b>	<b>1 209</b>	<b>95%</b>
						Intern 2011		1 011
						Intern 2010		1 285
						Intäktstyngd 2011		2%

## Statens maritima museer

Ekonomiskt utfall i tkr	Beslutar storlek	Disponerar	2011 Intäkter	2011 Kostnader	KTG	2010 Intäkter	2010 Kostnader	KTG
<b>Uppdragsverksamhet</b>								
Arkeologiska uppdrag	Ja	Ja	9 316	6 895	135%	1 210	2 087	58%
Entré- och övriga intäkter	Ja	Ja	6 379			7 558		
Vasamuseet	Ja	Ja	107 979	102 208	106%	99 257	104 220	95%
Butiksverksamhet	Ja	Ja	1 913	2 775	69%	1 969	2 860	69%
4 § avgiftsförordningen	Ja	Ja	5 347			4 865		
<b>S:a Uppdragsverksamhet</b>			<b>130 934</b>	<b>111 878</b>		<b>114 859</b>	<b>109 167</b>	
<b>Summa</b>			<b>130 934</b>	<b>111 878</b>	<b>107%</b>	<b>114 859</b>	<b>109 167</b>	<b>94%</b>
						Intern 2011		9 168
						Intern 2010		2 727
						Intäktstyngd 2011		53%

## Statens medieråd

Ekonomiskt utfall i tkr	Beslutar storlek	Disponerar	2011 Intäkter	2011 Kostnader	KTG	2010 Intäkter	2010 Kostnader	KTG
<b>Offentligrättslig verksamhet</b>								
Åldersgränser för film	Nej	Nej	8 797	4 250				
<b>S:a Offentligrättslig verksamhet</b>			<b>8 797</b>	<b>4 250</b>				
<b>Uppdragsverksamhet</b>								
4 § avgiftsförordningen	Ja	Ja	1					
<b>S:a Uppdragsverksamhet</b>			<b>1</b>					
<b>Summa</b>			<b>8 798</b>	<b>4 250</b>				
						Intern 2011		
						Intern 2010		
						Intäktstyngd 2011		49%

## Statens museer för världskultur

Ekonomiskt utfall i tkr	Beslutar storlek	Disponerar	2011 Intäkter	2011 Kostnader	KTG	2010 Intäkter	2010 Kostnader	KTG
<b>Uppdragsverksamhet</b>								
Entré- och visningar	Ja	Ja	6 645			2 823		
Försäljning av varor	Ja	Ja	4 811	4 496	107%	5 340	4 438	120%
Övrigt	Ja	Ja	1 578			2 608		
Bergrumsverksamhet	Ja	Ja	25 587	29 036	88%	33 756	20 622	164%
4 § avgiftsförordningen	Ja	Ja	5 960			7 524		
<b>S:a Uppdragsverksamhet</b>			<b>44 581</b>	<b>33 532</b>		<b>52 051</b>	<b>25 060</b>	
<b>Summa</b>			<b>44 581</b>	<b>33 532</b>	<b>91%</b>	<b>52 051</b>	<b>25 060</b>	<b>156%</b>
						Intern 2011		2 302
						Intern 2010		2 867
						Intäktstyngd 2011		21%

## Statens musikverk

Ekonomiskt utfall i tkr	Beslutar storlek	Disponerar	2011 Intäkter	2011 Kostnader	KTG	2010 Intäkter	2010 Kostnader	KTG
<b>Uppdragsverksamhet</b>								
Övriga intäkter	Ja	Ja	182			2 576		
Försäljning	Nej	Nej	290					
4 § avgiftsförordningen	Ja	Ja	2 270					
Fjärrlån	Nej	Ja				562		
Försäljning varor	Nej	Nej				341	294	116%
<b>S:a Uppdragsverksamhet</b>			<b>2 742</b>			<b>3 479</b>	<b>294</b>	
<b>Summa</b>			<b>2 742</b>			<b>3 479</b>	<b>294</b>	<b>116%</b>
						Intern 2011		6
						Intern 2010		
						Intäktstyngd 2011		3%

## Talboks- och punktskriftsbiblioteket

Ekonomiskt utfall i tkr	Beslutar storlek	Disponerar	2011 Intäkter	2011 Kostnader	KTG	2010 Intäkter	2010 Kostnader	KTG
<b>Uppdragsverksamhet</b>								
4 § avgiftsförordningen	Ja	Ja	815			1 551		
Tjänsteexport	Ja	Ja	1 517					
<b>S:a Uppdragsverksamhet</b>			<b>2 332</b>			<b>1 551</b>		
<b>Summa</b>			<b>2 332</b>			<b>1 551</b>		
						Intern 2011		131
						Intern 2010		234
						Intäktstyngd 2011		2%

## Landsbyggsdepartementet

Intäkter år 2011 (tkr)

Myndighet	Offentligrättslig verksamhet	Uppdragsverksamhet	4§ AvgF	Tjänsteexport	Summa
Fiskeriverket	0	10 378	311	3 168	13 857
Livsmedelsverket	186 980	7 902	7 597	3 139	205 618
Skogsstyrelsen	248	179 621	1 687	305	181 861
Statens jordbruksverk	68 805	443 636	809	0	513 250
Statens veterinärmedicinska anstalt	0	165 500	1 096	5 835	172 431
Sveriges lantbruksuniversitet	0	474 035	35 175	0	509 210

## Fiskeriverket

Ekonomiskt utfall i tkr	Beslutar storlek	Disponerar	2011 Intäkter	2011 Kostnader	KTG	2010 Intäkter	2010 Kostnader	KTG
<b>Uppdragsverksamhet</b>								
Laboratorier	Ja	Ja	5 952			16 816	16 811	100%
Undersökningsfartyg	Ja	Ja	2 900			8 192	8 143	101%
Utredningskontor	Ja	Ja	1 526			4 310	4 479	96%
Tjänsteexport	Ja	Ja	3 168			8 951	8 592	
4 § avgiftsförordningen	Ja	Ja	311			879		
<b>S:a Uppdragsverksamhet</b>			<b>13 857</b>			<b>39 148</b>	<b>38 025</b>	
<b>Summa</b>			<b>13 857</b>			<b>39 148</b>	<b>38 025</b>	<b>100%</b>
						Intern 2011		8 455
						Intern 2010		28 427
						Intäktstyngd 2011		8%

## Livsmedelsverket

Ekonomiskt utfall i tkr	Beslutar storlek	Disponerar	2011 Intäkter	2011 Kostnader	KTG	2010 Intäkter	2010 Kostnader	KTG
<b>Offentligrättslig verksamhet</b>								
Animaliekontroll	Ja	Ja	11 261	11 418	99%	10 950	10 888	101%
Dioxinkontroll	Ja	Ja	1 256	1 228	102%	1 143	1 569	73%
Gränskontroll	Ja	Ja	9 339	8 779	106%	7 929	9 041	88%
Kontroll av övriga livsmedelsanläggningar	Ja	Ja	2 771	3 501	79%			
Kontroll av köttanläggningar	Ja	Ja	152 270	161 927		154 106	153 081	
Myndighetsärenden	Ja	Ja	725	535	136%	150	75	200%
Vegetabiliekontroll	Ja	Ja	9 358	7 789	120%	8 379	8 882	94%
Kontroll av livsmedelsanläggningar	Ja	Ja				2 730	3 395	80%
<b>S:a Offentligrättslig verksamhet</b>			<b>186 980</b>	<b>195 177</b>		<b>185 387</b>	<b>186 931</b>	
<b>Uppdragsverksamhet</b>								
Uppdragsverksamhet	Ja	Ja	7 902	8 139	97%	6 427	5 437	118%
Tjänsteexport	Ja	Ja	3 139	2 760		3 082	3 065	
4 § avgiftsförordningen	Ja	Ja	7 597			6 264		
<b>S:a Uppdragsverksamhet</b>			<b>18 638</b>	<b>10 899</b>		<b>15 773</b>	<b>8 502</b>	
<b>Summa</b>			<b>205 618</b>	<b>206 076</b>	<b>103%</b>	<b>201 160</b>	<b>195 433</b>	<b>96%</b>
						Intern 2011		7 037
						Intern 2010		5 572
						Intäktstyngd 2011		44%

## Sametinget

Ekonomiskt utfall i tkr	Beslutar storlek	Disponerar	2011 Intäkter	2011 Kostnader	KTG	2010 Intäkter	2010 Kostnader	KTG
<b>Uppdragsverksamhet</b>								
4 § avgiftsförordningen	Ja	Ja				67		
<b>S:a Uppdragsverksamhet</b>						<b>67</b>		
<b>Summa</b>						<b>67</b>		
						Intern 2011		
						Intern 2010		41
						Intäktstyngd 2011		

## Skogsstyrelsen

Ekonomiskt utfall i tkr	Beslutar storlek	Disponerar	2011 Intäkter	2011 Kostnader	KTG	2010 Intäkter	2010 Kostnader	KTG
<b>Offentligrättslig verksamhet</b>								
Frö- och planhandel	Ja	Ja	248	207	120%	183	183	100%
<b>S:a Offentligrättslig verksamhet</b>			<b>248</b>	<b>207</b>		<b>183</b>	<b>183</b>	
<b>Uppdragsverksamhet</b>								
Fastighetsförvaltning m.m.	Ja	Ja	2 149	1 938	111%	3 813	3 064	124%
Uppdrag åt Arbetsförmedlingen	Ja	Ja	62 149	58 103	107%	22 180	24 459	91%
Uppdrag åt övriga	Ja	Ja	73 202	73 496	100%	78 392	80 234	98%
Uppdrag åt skogsbruket	Ja	Ja	42 121	43 129	98%	32 447	31 887	102%
Tjänsteexport	Ja	Ja	305	310		428	462	
4 § avgiftsförordningen	Ja	Ja	1 687					
<b>S:a Uppdragsverksamhet</b>			<b>181 613</b>	<b>176 976</b>		<b>137 260</b>	<b>140 106</b>	
<b>Summa</b>			<b>181 861</b>	<b>177 183</b>	<b>102%</b>	<b>137 443</b>	<b>140 289</b>	<b>98%</b>
						Intern 2011		85 638
						Intern 2010		75 481
						Intäktstyngd 2011		21%

## Statens jordbruksverk

Ekonomiskt utfall i tkr	Beslutar storlek	Disponerar	2011 Intäkter	2011 Kostnader	KTG	2010 Intäkter	2010 Kostnader	KTG
<b>Offentligrättslig verksamhet</b>								
Distriktveterinärsorganisationen	Ja	Ja	4 204	4 204	100%	4 399	4 399	100%
Djur	Ja	Ja	24 923	25 344	98%	25 107	25 885	97%
Tillsyn	Ja	Ja	27 062	28 412	95%	18 278	24 711	74%
Utsäde	Ja	Ja	6 175	7 848	79%	6 660	7 754	86%
Växt	Ja	Ja	5 088	12 898	39%	8 603	14 064	61%
Växtsortavgifter	Ja	Nej	1 353			1 495		
<b>S:a Offentligrättslig verksamhet</b>			<b>68 805</b>	<b>78 706</b>		<b>64 542</b>	<b>76 813</b>	
<b>Uppdragsverksamhet</b>								
Distriktveterinärsorganisationen	Ja	Ja	408 688	524 636	78%	397 950	511 649	78%
Tillsyn	Ja	Ja	2 538	4 293	59%	2 711	4 546	60%
Utsäde	Ja	Ja	25 023	24 317	103%	24 153	25 508	95%
Vatten	Ja	Ja	7 387	10 572	70%	9 525	12 438	77%
4 § avgiftsförordningen	Ja	Ja	809			789		
<b>S:a Uppdragsverksamhet</b>			<b>444 445</b>	<b>563 818</b>		<b>435 128</b>	<b>554 141</b>	
<b>Summa</b>			<b>513 250</b>	<b>642 524</b>	<b>80%</b>	<b>499 670</b>	<b>630 954</b>	<b>79%</b>
						Intern 2011		12 126
						Intern 2010		10 635
						Intäktstyngd 2011		38%

## Statens veterinärmedicinska anstalt

Ekonomiskt utfall i tkr	Beslutar storlek	Disponerar	2011 Intäkter	2011 Kostnader	KTG	2010 Intäkter	2010 Kostnader	KTG
<b>Uppdragsverksamhet</b>								
Uppdragsverksamhet	Ja	Ja	165 500	167 660	99%	181 548	185 059	98%
Tjänsteexport	Ja	Ja	5 835	5 341		6 453	5 612	
4 § avgiftsförordningen	Ja	Ja	1 096			1 101		
<b>S:a Uppdragsverksamhet</b>			<b>172 431</b>	<b>173 001</b>		<b>189 102</b>	<b>190 671</b>	
<b>Summa</b>			<b>172 431</b>	<b>173 001</b>	<b>99%</b>	<b>189 102</b>	<b>190 671</b>	<b>98%</b>
						Intern 2011		48 780
						Intern 2010		54 361
						Intäktstyngd 2011		46%

## Sveriges lantbruksuniversitet

Ekonomiskt utfall i tkr	Beslutar storlek	Dispo- nerar	2011 Intäkter	2011 Kostnader	KTG	2010 Intäkter	2010 Kostnader	KTG
<b>Uppdragsverksamhet</b>								
Analys	Ja	Ja	21 759			26 123		
Djursjukvård	Ja	Ja	113 961			106 496		
Forskningsuppdrag	Ja	Ja	182 970			170 665		
Jordbruksprodukter inkl. djur	Ja	Ja	37 286			37 124		
Övriga tjänster och uppdrag	Ja	Ja	63 401			59 727		
Övrigt	Ja	Ja	38 306			35 012		
Utbildningsuppdrag	Ja	Ja	16 352			18 347		
4 § avgiftsförordningen	Ja	Ja	35 175			35 872		
<b>S:a Uppdragsverksamhet</b>			<b>509 210</b>			<b>489 366</b>		
<b>Summa</b>			<b>509 210</b>			<b>489 366</b>		
						Intern 2011	186 575	
						Intern 2010	162 375	
						Intäktstyngd 2011	17%	

## Miljödepartementet

Intäkter år 2011 (tkr)

Myndighet	Offentligrättslig verksamhet	Uppdragsverksamhet	4§ AvgF	Tjänsteexport	Summa
Forskningsrådet för miljö, areella näringar och samhällsbyggande	0	0	2 516	0	2 516
Havs- och vattenmyndigheten	69	10 389	701	1 605	12 764
Kemikalieinspektionen	70 030	7 569	729	2 778	81 106
Naturvårdsverket	12 116	20 014	2 900	0	35 030
Strålsäkerhetsmyndigheten	283 834	3 045	379	0	287 258
Sveriges meteorologiska och hydrologiska institut	0	210 642	129	56 522	267 293

## Forskningsrådet för miljö, areella näringar och samhällsbyggande

Ekonomiskt utfall i tkr	Beslutar storlek	Disponerar	2011 Intäkter	2011 Kostnader	KTG	2010 Intäkter	2010 Kostnader	KTG
<b>Uppdragsverksamhet</b>								
4 § avgiftsförordningen	Ja	Ja	2 516			3 826		
<b>S:a Uppdragsverksamhet</b>			<b>2 516</b>			<b>3 826</b>		
<b>Summa</b>			<b>2 516</b>			<b>3 826</b>		
						Intern 2011		
						Intern 2010		948
						Intäktstyngd 2011		4%

## Havs- och vattenmyndigheten

Ekonomiskt utfall i tkr	Beslutar storlek	Disponerar	2011 Intäkter	2011 Kostnader	KTG	2010 Intäkter	2010 Kostnader	KTG
<b>Offentligrättslig verksamhet</b>								
Dumpningsavgifter	Nej	Nej	69					
<b>S:a Offentligrättslig verksamhet</b>			<b>69</b>					
<b>Uppdragsverksamhet</b>								
Sanktionsavgifter	Nej	Nej	322					
Utredningar, förordningar, miljöbalksärenden	Ja	Ja	592	580	102%			
Fiskestödjande åtgärder	Ja	Ja	9 475	9 470	100%			
Tjänsteexport	Ja	Ja	1 605	1 601				
4 § avgiftsförordningen	Ja	Ja	701					
<b>S:a Uppdragsverksamhet</b>			<b>12 695</b>	<b>11 651</b>				
<b>Summa</b>			<b>12 764</b>	<b>11 651</b>	<b>100%</b>			
						Intern 2011		12 038
						Intern 2010		
						Intäktstyngd 2011		9%

## Kemikalieinspektionen

Ekonomiskt utfall i tkr	Beslutar storlek	Disponerar	2011 Intäkter	2011 Kostnader	KTG	2010 Intäkter	2010 Kostnader	KTG
<b>Offentligrättslig verksamhet</b>								
Allmänkemikalier	Nej	Nej	43 967	24 992	176%	34 663	22 297	155%
Bekämpningsmedel (inkl. SERP)	Nej	Nej	26 021	50 220	52%	28 019	37 364	75%
Tridispenser	Nej	Nej	42			97		
<b>S:a Offentligrättslig verksamhet</b>			<b>70 030</b>	<b>75 212</b>		<b>62 779</b>	<b>59 661</b>	
<b>Uppdragsverksamhet</b>								
Bekämpningsmedel (inkl. SERP)	Nej	Ja	7 569	10 044	75%	7 786	11 685	67%
4 § avgiftsförordningen	Ja	Ja	729			474		
Tjänsteexport	Ja	Ja	2 778			1 518	1 562	
<b>S:a Uppdragsverksamhet</b>			<b>11 076</b>	<b>10 044</b>		<b>9 778</b>	<b>13 247</b>	
<b>Summa</b>			<b>81 106</b>	<b>85 256</b>	<b>91%</b>	<b>72 557</b>	<b>72 908</b>	<b>99%</b>
						Intern 2011		72
						Intern 2010		30
						Intäktstyngd 2011		40%

## Naturvårdsverket

Ekonomiskt utfall i tkr	Beslutar storlek	Disponerar	2011 Intäkter	2011 Kostnader	KTG	2010 Intäkter	2010 Kostnader	KTG
<b>Offentligrättslig verksamhet</b>								
Miljöskyddsavgift	Nej	Nej	6 845			6 282		
Övrigt	Nej	Nej	3 494			2 768		
Utsläppsrätter	Nej	Nej	1 777					
<b>S:a Offentligrättslig verksamhet</b>			<b>12 116</b>			<b>9 050</b>		
<b>Uppdragsverksamhet</b>								
Övrig uppdragsverksamhet	Ja	Ja	20 014			19 136	19 137	100%
4 § avgiftsförordningen	Ja	Ja	2 900			3 517		
<b>S:a Uppdragsverksamhet</b>			<b>22 914</b>			<b>22 653</b>	<b>19 137</b>	
<b>Summa</b>			<b>35 030</b>			<b>31 703</b>	<b>19 137</b>	<b>100%</b>
						Intern 2011		18 434
						Intern 2010		14 124
						Intäktstyngd 2011		3%

## Strålsäkerhetsmyndigheten

Ekonomiskt utfall i tkr	Beslutar storlek	Disponerar	2011 Intäkter	2011 Kostnader	KTG	2010 Intäkter	2010 Kostnader	KTG
<b>Offentligrättslig verksamhet</b>								
Avgifter kärntekn/icke kärntekn verksamhet	Nej	Nej	275 107	234 255	117%	302 886	267 610	113%
Övrig tillståndsprövning	Nej	Ja	8 727	10 376	84%	4 470	3 760	119%
<b>S:a Offentligrättslig verksamhet</b>			<b>283 834</b>	<b>244 631</b>		<b>307 356</b>	<b>271 370</b>	
<b>Uppdragsverksamhet</b>								
Uppdragsverksamhet (öst)	Ja	Ja	1 166	1 128	103%	942	240	393%
Utbildning	Ja	Ja	1 026	715	143%	1 135	1 004	113%
Övriga uppdrag	Ja	Ja	853	1 984	43%	404	400	101%
4 § avgiftsförordningen	Ja	Ja	379			1 939		
<b>S:a Uppdragsverksamhet</b>			<b>3 424</b>	<b>3 827</b>		<b>4 420</b>	<b>1 644</b>	
<b>Summa</b>			<b>287 258</b>	<b>248 458</b>	<b>115%</b>	<b>311 776</b>	<b>273 014</b>	<b>113%</b>
						Intern 2011		182
						Intern 2010		174
						Intäktstyngd 2011		77%

## Sveriges meteorologiska och hydrologiska institut

Ekonomiskt utfall i tkr	Beslutar storlek	Disponerar	2011 Intäkter	2011 Kostnader	KTG	2010 Intäkter	2010 Kostnader	KTG
<b>Uppdragsverksamhet</b>								
Affärsverksamhet	Ja	Ja	155 332	156 111	100%	156 532	168 831	93%
Uppdragsverksamhet	Ja	Ja	23 450	24 897	94%	20 583	22 475	92%
Övrig uppdragsverksamhet	Ja	Ja	31 860			36 101	334 277	
Tjänsteexport	Ja	Ja	56 522	56 621		54 426	51 479	
4 § avgiftsförordningen	Ja	Ja	129			118		
<b>S:a Uppdragsverksamhet</b>			<b>267 293</b>	<b>237 629</b>		<b>267 760</b>	<b>577 062</b>	
<b>Summa</b>			<b>267 293</b>	<b>237 629</b>	<b>99%</b>	<b>267 760</b>	<b>577 062</b>	<b>93%</b>
						Intern 2011		147 076
						Intern 2010		149 866
						Intäktstyngd 2011		41%

## Näringsdepartementet

Intäkter år 2011 (tkr)

Myndighet	Offentligrättslig verksamhet	Uppdragsverksamhet	4§ AvgF	Tjänsteexport	Summa
Affärsverket svenska kraftnät	10 053	8 671 109	0	0	8 681 162
Bolagsverket	473 939	77 571	1 803	1 471	554 784
Elsäkerhetsverket	315 754	0	56	0	315 810
Energimarknadsinspektionen	4 601	0	198	0	4 799
Konkurrensverket	13	919	37	0	969
Luftfartsverket	1 868 600	577 040	0	0	2 445 640
Patent- och registreringsverket	293 005	15 411	0	10 280	318 696
Patentbesvärsrätten	6	0	0	0	6
Patentombudsnamnden	1 296	0	0	0	1 296
Post- och telestyrelsen	253 612	0	952	0	254 564
Sjöfartsverket	1 432 057	302 229	0	0	1 734 286
Statens energimyndighet	7 954	2 135	19 918	0	30 007
Statens järnvägar	1 503	71 744	0	0	73 247
Statens väg- och transportforskningsinstitut	0	101 587	0	3 601	105 188
Sveriges geologiska undersökning	34 272	15 512	4 643	3 084	57 511
Tillväxtverket	0	0	13 929	0	13 929
Trafikverket	1 133 461	6 237 259	127 149	8 717	7 506 586
Transportstyrelsen	2 636 718	131 351	7 333	0	2 775 402
Verket för innovationssystem	2	0	4 611	0	4 613

## Affärsverket svenska kraftnät

Ekonomiskt utfall i tkr	Beslutar storlek	Disponerar	2011 Intäkter	2011 Kostnader	KTG	2010 Intäkter	2010 Kostnader	KTG
<b>Offentligrättslig verksamhet</b>								
Försörjningstrygghetsavgift	Nej	Ja	1 935	2 522	77%	1 197	653	183%
Elcertifikat	Nej	Ja	8 118	5 213		6 232	2 995	
Ursprungsgarantier	Nej	Ja		219				
<b>S:a Offentligrättslig verksamhet</b>			<b>10 053</b>	<b>7 954</b>		<b>7 429</b>	<b>3 648</b>	
<b>Uppdragsverksamhet</b>								
Elmarknad	Ja	Ja	8 542 513	8 021 880	106%	9 852 561	9 088 021	108%
Telekomverksamhet	Ja	Ja	88 129	89 116		71 726	90 613	
Naturgas	Ja	Ja	40 467	37 437		48 991	44 526	
<b>S:a Uppdragsverksamhet</b>			<b>8 671 109</b>	<b>8 148 433</b>		<b>9 973 278</b>	<b>9 223 160</b>	
<b>Summa</b>			<b>8 681 162</b>	<b>8 156 387</b>	<b>106%</b>	<b>9 980 707</b>	<b>9 226 808</b>	<b>108%</b>
						Intern 2011		
						Intern 2010		
						Intäktstyngd 2011		100%

## Bolagsverket

Ekonomiskt utfall i tkr	Beslutar storlek	Disponerar	2011 Intäkter	2011 Kostnader	KTG	2010 Intäkter	2010 Kostnader	KTG
<b>Offentligrättslig verksamhet</b>								
15 § avgiftsförordningen	Nej	Ja	356	312		283		
Expeditionsavgifter FIM	Nej	Ja	7 369	7 423	99%	6 867	4 940	139%
Förseningsavgift	Nej	Nej	98 587	106 685		88 227		
Myndighetsförsäljning	Ja	Ja	26 920	23 621	114%	28 296	34 592	82%
Registreringsavgift	Nej	Ja	340 707	307 125	111%	297 383	258 726	115%
<b>S:a Offentligrättslig verksamhet</b>			<b>473 939</b>	<b>445 166</b>		<b>421 056</b>	<b>298 258</b>	
<b>Uppdragsverksamhet</b>								
Försäljningsverksamhet	Ja	Ja	77 571	69 647	111%	68 369	55 430	123%
4 § avgiftsförordningen	Ja	Ja	1 803			2 123		
Tjänsteexport	Ja	Ja	1 471	1 291		1 533		
<b>S:a Uppdragsverksamhet</b>			<b>80 845</b>	<b>70 938</b>		<b>72 025</b>	<b>55 430</b>	
<b>Summa</b>			<b>554 784</b>	<b>516 104</b>	<b>111%</b>	<b>493 081</b>	<b>353 688</b>	<b>113%</b>
						Intern 2011		22 591
						Intern 2010		17 530
						Intäktstyngd 2011		100%

## Elsäkerhetsverket

Ekonomiskt utfall i tkr	Beslutar storlek	Disponerar	2011 Intäkter	2011 Kostnader	KTG	2010 Intäkter	2010 Kostnader	KTG
<b>Offentligrättslig verksamhet</b>								
Behörighetsavgift	Nej	Nej	2 030	2 460	83%	2 574	2 600	99%
Elberedskapsavgift	Nej	Nej	257 132			254 888		
Elsäkerhetsavgift	Nej	Nej	35 557			35 211		
Ersättning för provade produkter	Ja	Nej	631	631	100%	638	638	100%
Nätövervakningsavgift	Nej	Nej	20 404			20 141		
<b>S:a Offentligrättslig verksamhet</b>			<b>315 754</b>	<b>3 091</b>		<b>313 452</b>	<b>3 238</b>	
<b>Uppdragsverksamhet</b>								
4 § avgiftsförordningen	Ja	Ja	56			94		
<b>S:a Uppdragsverksamhet</b>			<b>56</b>			<b>94</b>		
<b>Summa</b>			<b>315 810</b>	<b>3 091</b>	<b>86%</b>	<b>313 546</b>	<b>3 238</b>	<b>99%</b>
						Intern 2011		
						Intern 2010		
						Intäktstyngd 2011		100%

## Energimarknadsinspektionen

Ekonomiskt utfall i tkr	Beslutar storlek	Disponerar	2011 Intäkter	2011 Kostnader	KTG	2010 Intäkter	2010 Kostnader	KTG
<b>Offentligrättslig verksamhet</b>								
Natargas	Nej	Ja	4 601	4 872	94%	7 131	6 162	116%
<b>S:a Offentligrättslig verksamhet</b>			<b>4 601</b>	<b>4 872</b>		<b>7 131</b>	<b>6 162</b>	
<b>Uppdragsverksamhet</b>								
4 § avgiftsförordningen	Ja	Ja	198			1		
<b>S:a Uppdragsverksamhet</b>			<b>198</b>			<b>1</b>		
<b>Summa</b>			<b>4 799</b>	<b>4 872</b>	<b>94%</b>	<b>7 132</b>	<b>6 162</b>	<b>116%</b>
						Intern 2011		
						Intern 2010		
						Intäktstyngd 2011		5%

## Konkurrensverket

Ekonomiskt utfall i tkr	Beslutar storlek	Disponerar	2011 Intäkter	2011 Kostnader	KTG	2010 Intäkter	2010 Kostnader	KTG
<b>Offentligrättslig verksamhet</b>								
15 § avgiftsförordningen	Nej	Ja	13			18	18	
<b>S:a Offentligrättslig verksamhet</b>			<b>13</b>			<b>18</b>	<b>18</b>	
<b>Uppdragsverksamhet</b>								
Regeringsuppdrag m.m.	Nej	Ja	919			2 100	2 100	
4 § avgiftsförordningen	Ja	Ja	37			61		
<b>S:a Uppdragsverksamhet</b>			<b>956</b>			<b>2 161</b>	<b>2 100</b>	
<b>Summa</b>			<b>969</b>			<b>2 179</b>	<b>2 118</b>	
						Intern 2011		924
						Intern 2010		2 135
						Intäktstyngd 2011		1%

## Luffartsverket

Ekonomiskt utfall i tkr	Beslutar storlek	Disponerar	2011 Intäkter	2011 Kostnader	KTG	2010 Intäkter	2010 Kostnader	KTG
<b>Offentligrättslig verksamhet</b>								
Startavgifter	Ja	Ja	1 868 600			2 268 392		
<b>S:a Offentligrättslig verksamhet</b>			<b>1 868 600</b>			<b>2 268 392</b>		
<b>Uppdragsverksamhet</b>								
Uppdragsverksamhet	Ja	Ja	577 040			1 000 692		
<b>S:a Uppdragsverksamhet</b>			<b>577 040</b>			<b>1 000 692</b>		
<b>Summa</b>			<b>2 445 640</b>			<b>3 269 084</b>		
						Intern 2011		192 801
						Intern 2010		184 655
						Intäktstyngd 2011		100%

## Myndigheten för tillväxtpolitiska utvärderingar och analyser

Ekonomiskt utfall i tkr	Beslutar storlek	Disponerar	2011 Intäkter	2011 Kostnader	KTG	2010 Intäkter	2010 Kostnader	KTG
<b>Uppdragsverksamhet</b>								
4 § avgiftsförordningen	Ja	Ja				7		
<b>S:a Uppdragsverksamhet</b>						<b>7</b>		
<b>Summa</b>						<b>7</b>		
						Intern 2011		
						Intern 2010		7
						Intäktstyngd 2011		

## Patent- och registreringsverket

Ekonomiskt utfall i tkr	Beslutar storlek	Disponerar	2011 Intäkter	2011 Kostnader	KTG	2010 Intäkter	2010 Kostnader	KTG
<b>Offentligrättslig verksamhet</b>								
Mönster	Nej	Ja	4 231	2 951	143%	4 282	2 943	145%
Periodisk skrift	Nej	Ja	2 044	2 246	91%	2 185	2 579	85%
Personnamn	Nej	Ja	12 290	11 415	108%	11 760	10 945	107%
Patent	Nej	Ja	222 140	224 809	99%	208 732	231 113	90%
Varumärken	Nej	Ja	52 300	49 307	106%	51 306	43 715	117%
<b>S:a Offentligrättslig verksamhet</b>			<b>293 005</b>	<b>290 728</b>		<b>278 265</b>	<b>291 295</b>	
<b>Uppdragsverksamhet</b>								
Uppdrag	Ja	Ja	15 411	14 526	106%	14 984	19 023	79%
Tjänsteexport	Ja	Ja	10 280	15 746		15 657	17 799	
<b>S:a Uppdragsverksamhet</b>			<b>25 691</b>	<b>30 272</b>		<b>30 641</b>	<b>36 822</b>	
<b>Summa</b>			<b>318 696</b>	<b>321 000</b>	<b>101%</b>	<b>308 906</b>	<b>328 117</b>	<b>94%</b>
						Intern 2011		10 956
						Intern 2010		15 817
						Intäktstyngd 2011		100%

## Patentbesvärsträtten

Ekonomiskt utfall i tkr	Beslutar storlek	Disponerar	2011 Intäkter	2011 Kostnader	KTG	2010 Intäkter	2010 Kostnader	KTG
<b>Offentligrättslig verksamhet</b>								
15 § avgiftsförordningen	Nej	Ja	6			2		
<b>S:a Offentligrättslig verksamhet</b>			<b>6</b>			<b>2</b>		
<b>Summa</b>			<b>6</b>			<b>2</b>		
						Intern 2011		
						Intern 2010		
						Intäktstyngd 2011		0%

## Patentombudsnämnden

Ekonomiskt utfall i tkr	Beslutar storlek	Disponerar	2011 Intäkter	2011 Kostnader	KTG	2010 Intäkter	2010 Kostnader	KTG
<b>Offentligrättslig verksamhet</b>								
Ansökningsavgift	Nej	Ja	248	439	56%	168	425	40%
Årsavgift	Nej	Ja	988	752	131%	248	88	282%
Kunskapsprov	Nej	Ja	60	119				
<b>S:a Offentligrättslig verksamhet</b>			<b>1 296</b>	<b>1 310</b>		<b>416</b>	<b>513</b>	
<b>Summa</b>			<b>1 296</b>	<b>1 310</b>	<b>104%</b>	<b>416</b>	<b>513</b>	<b>81%</b>
						Intern 2011		
						Intern 2010		
						Intäktstyngd 2011		99%

## Post- och telestyrelsen

Ekonomiskt utfall i tkr	Beslutar storlek	Disponerar	2011 Intäkter	2011 Kostnader	KTG	2010 Intäkter	2010 Kostnader	KTG
<b>Offentligrättslig verksamhet</b>								
15 § avgiftsförordningen	Nej	Ja	6			3		
Elektronisk kommunikation och post m.m.	Ja	Ja	253 606	269 448	94%	242 347	244 132	99%
<b>S:a Offentligrättslig verksamhet</b>			<b>253 612</b>	<b>269 448</b>		<b>242 350</b>	<b>244 132</b>	
<b>Uppdragsverksamhet</b>								
4 § avgiftsförordningen	Ja	Ja	952			442		
<b>S:a Uppdragsverksamhet</b>			<b>952</b>			<b>442</b>		
<b>Summa</b>			<b>254 564</b>	<b>269 448</b>	<b>94%</b>	<b>242 792</b>	<b>244 132</b>	<b>99%</b>
						Intern 2011		952
						Intern 2010		6 893
						Intäktstyngd 2011		71%

## Sjöfartsverket

Ekonomiskt utfall i tkr	Beslutar storlek	Disponerar	2011 Intäkter	2011 Kostnader	KTG	2010 Intäkter	2010 Kostnader	KTG
<b>Offentligrättslig verksamhet</b>								
Farleds och lotsavgifter m.m.	Ja	Ja	1 432 057	1 486 604		1 452 007	1 432 341	
<b>S:a Offentligrättslig verksamhet</b>			<b>1 432 057</b>	<b>1 486 604</b>		<b>1 452 007</b>	<b>1 432 341</b>	
<b>Uppdragsverksamhet</b>								
Sjökortsförsäljning och diverse uppdrag	Ja	Ja	302 229	344 189		327 353	329 469	
Tjänsteexport	Ja	Ja				2 316	2 156	
<b>S:a Uppdragsverksamhet</b>			<b>302 229</b>	<b>344 189</b>		<b>329 669</b>	<b>331 625</b>	
<b>Summa</b>			<b>1 734 286</b>	<b>1 830 793</b>		<b>1 781 676</b>	<b>1 763 966</b>	
						Intern 2011		161 614
						Intern 2010		156 592
						Intäktstyngd 2011		80%

## Statens energimyndighet

Ekonomiskt utfall i tkr	Beslutar storlek	Disponerar	2011 Intäkter	2011 Kostnader	KTG	2010 Intäkter	2010 Kostnader	KTG
<b>Offentligrättslig verksamhet</b>								
Handel med utsläppsrätter	Nej	Ja	21	23	91%	42	121	35%
Kvotplikts- och förseningsavgifter	Nej	Nej	2 192			3 272		
Ansökningsavgifter enl fjärrvärmelagen	Nej	Ja	46	866		12	1 291	
Försörjningstrygghetsavgifter för naturgas	Nej	Ja	938	1 855	51%	1 988	1 197	166%
Lagringsavgifter	Nej	Nej	4 212			2 870		
Tillsynsprovning	Nej	Ja	545	545	100%			
<b>S:a Offentligrättslig verksamhet</b>			<b>7 954</b>	<b>3 289</b>		<b>8 184</b>	<b>2 609</b>	
<b>Uppdragsverksamhet</b>								
Testlaboratorium	Ja	Ja	2 135	2 362	90%	1 623	1 696	96%
4 § avgiftsförordningen	Ja	Ja	19 918			16 426		
<b>S:a Uppdragsverksamhet</b>			<b>22 053</b>	<b>2 362</b>		<b>18 049</b>	<b>1 696</b>	
<b>Summa</b>			<b>30 007</b>	<b>5 651</b>	<b>76%</b>	<b>26 233</b>	<b>4 305</b>	<b>121%</b>
						Intern 2011		18 375
						Intern 2010		17 832
						Intäktstyngd 2011		6%

## Statens järnvägar

Ekonomiskt utfall i tkr	Beslutar storlek	Disponerar	2011 Intäkter	2011 Kostnader	KTG	2010 Intäkter	2010 Kostnader	KTG
<b>Offentligrättslig verksamhet</b>								
Leasingadministration	Ja	Ja	1 503	1 503	100%	1 601	1 601	100%
<b>S:a Offentligrättslig verksamhet</b>			<b>1 503</b>	<b>1 503</b>		<b>1 601</b>	<b>1 601</b>	
<b>Uppdragsverksamhet</b>								
Uthyrning av tåg och fartyg	Ja	Ja	71 744	71 720	100%	81 230	70 602	115%
<b>S:a Uppdragsverksamhet</b>			<b>71 744</b>	<b>71 720</b>		<b>81 230</b>	<b>70 602</b>	
<b>Summa</b>			<b>73 247</b>	<b>73 223</b>	<b>100%</b>	<b>82 831</b>	<b>72 203</b>	<b>115%</b>
						Intern 2011		
						Intern 2010		1 110
						Intäktstyngd 2011		94%

## Statens väg- och transportforskningsinstitut

Ekonomiskt utfall i tkr	Beslutar storlek	Disponerar	2011 Intäkter	2011 Kostnader	KTG	2010 Intäkter	2010 Kostnader	KTG
<b>Uppdragsverksamhet</b>								
Uppdragsverksamhet	Ja	Ja	101 587	101 305	100%	93 707	91 595	102%
Tjänsteexport	Ja	Ja	3 601	3 999		7 146	6 189	
<b>S:a Uppdragsverksamhet</b>			<b>105 188</b>	<b>105 304</b>		<b>100 853</b>	<b>97 784</b>	
<b>Summa</b>			<b>105 188</b>	<b>105 304</b>	<b>100%</b>	<b>100 853</b>	<b>97 784</b>	<b>102%</b>
						Intern 2011	76 807	
						Intern 2010	75 375	
						Intäktstyngd 2011	56%	

## Sveriges geologiska undersökning

Ekonomiskt utfall i tkr	Beslutar storlek	Disponerar	2011 Intäkter	2011 Kostnader	KTG	2010 Intäkter	2010 Kostnader	KTG
<b>Offentligrättslig verksamhet</b>								
Bergsstaten uppbörd	Nej	Nej	34 271	10 101		14 891	10 029	
15 § avgiftsförordningen	Nej	Ja	1					
<b>S:a Offentligrättslig verksamhet</b>			<b>34 272</b>	<b>10 101</b>		<b>14 891</b>	<b>10 029</b>	
<b>Uppdragsverksamhet</b>								
Uppdragsverksamhet	Ja	Ja	15 512	28 206	55%	19 972	30 603	65%
Tjänsteexport	Ja	Ja	3 084	7 994		1 447	5 554	
4 § avgiftsförordningen	Ja	Ja	4 643			3 319		
<b>S:a Uppdragsverksamhet</b>			<b>23 239</b>	<b>36 200</b>		<b>24 738</b>	<b>36 157</b>	
<b>Summa</b>			<b>57 511</b>	<b>46 301</b>	<b>55%</b>	<b>39 629</b>	<b>46 186</b>	<b>65%</b>
						Intern 2011	15 060	
						Intern 2010	15 320	
						Intäktstyngd 2011	22%	

## Tillväxtverket

Ekonomiskt utfall i tkr	Beslutar storlek	Disponerar	2011 Intäkter	2011 Kostnader	KTG	2010 Intäkter	2010 Kostnader	KTG
<b>Uppdragsverksamhet</b>								
4 § avgiftsförordningen	Ja	Ja	13 929			21 862		
<b>S:a Uppdragsverksamhet</b>			<b>13 929</b>			<b>21 862</b>		
<b>Summa</b>			<b>13 929</b>			<b>21 862</b>		
						Intern 2011	9 008	
						Intern 2010	17 144	
						Intäktstyngd 2011	3%	

## Trafikverket

Ekonomiskt utfall i tkr	Beslutar storlek	Disponerar	2011 Intäkter	2011 Kostnader	KTG	2010 Intäkter	2010 Kostnader	KTG
<b>Offentligrättslig verksamhet</b>								
Förare	Nej	Ja	297 021	289 967	102%	224 532	203 006	111%
Banavgifter	Ja	Ja	810 251	810 251	100%	460 124	460 124	100%
Expeditions- och ansökningsavgifter	Nej	Nej	25 589			18 450		
Avgifter för ansökan om sjöfartsstöd	Nej	Ja	600	600	100%			
<b>S:a Offentligrättslig verksamhet</b>			<b>1 133 461</b>	<b>1 100 818</b>		<b>703 106</b>	<b>663 130</b>	
<b>Uppdragsverksamhet</b>								
Färjeleder	Ja	Ja	61 677	70 880	87%	46 119	47 567	97%
Uthyrning av reservbroar	Ja	Ja	14 267	4 926	290%	6 986	6 986	100%
Utbildning	Ja	Ja	792	56 873	1%	57 684	49 415	117%
Teletjänster och IT	Ja	Ja	463 114	380 919	122%	331 353	270 340	123%
Materialförsäljning	Ja	Ja	1 506 931	1 465 350	103%	1 167 697	1 146 626	102%
Elförsäljning	Ja	Ja	1 330 340	1 330 340	100%	922 870	922 870	100%
Fastighetsförvaltning	Ja	Ja	26 454	106 000	25%	81 943	81 943	100%
Övriga uppdrag	Ja	Ja	125 217	137 000	91%	114 594	104 985	109%
Broavgift Svinesund	Nej	Ja	92 563	61 382	151%	54 113	42 506	127%
Produktion väg och järnväg	Ja	Ja	2 615 904	2 615 904	100%	1 223 227	1 223 227	100%
Tjänsteexport	Ja	Ja	8 717	6 000		8 490	6 000	
4 § avgiftsförordningen	Ja	Ja	127 149			113 771		
<b>S:a Uppdragsverksamhet</b>			<b>6 373 125</b>	<b>6 235 574</b>		<b>4 128 847</b>	<b>3 902 465</b>	
<b>Summa</b>			<b>7 506 586</b>	<b>7 336 392</b>	<b>100%</b>	<b>4 831 953</b>	<b>4 565 595</b>	<b>103%</b>
						Intern 2011	217 218	
						Intern 2010	162 966	
						Intäktstyngd 2011	24%	

## Transportstyrelsen

Ekonomiskt utfall i tkr	Beslutar storlek	Disponerar	2011 Intäkter	2011 Kostnader	KTG	2010 Intäkter	2010 Kostnader	KTG
<b>Offentligrättslig verksamhet</b>								
Luffartsomr: register, tillsyn, tillstånd m.m.	Ja	Nej	281 405	249 056	113%	408 541	388 129	105%
Vägtrafikomr: register, tillsyn, tillstånd m.m.	Ja	Nej	1 402 378	913 928	153%	1 173 337	1 059 592	111%
Sjöfartsomr: register, tillsyn, tillstånd m.m.	Ja	Nej	77 980	94 008	83%	62 811	43 160	146%
Järnvägsomr: register, tillsyn, tillstånd m.m.	Ja	Nej	8 975	13 338	67%			
Luffartsomr: Undervägsavgifter (en route)	Ja	Ja	136 769	115 811	118%			
Gemensam avgift för säkerhetskontroll, GAS	Ja	Ja	654 467	667 233	98%	651 788	579 143	113%
Luffartsomr avg (ers t flygpl för utr f CNS)	Ja	Ja	74 744	74 744	100%	73 755	73 755	100%
<b>S:a Offentligrättslig verksamhet</b>			<b>2 636 718</b>	<b>2 128 118</b>		<b>2 370 232</b>	<b>2 143 779</b>	
<b>Uppdragsverksamhet</b>								
Informationsuttag	Ja	Ja	96 603	117 434	82%	96 823	65 748	147%
Adm av felparkeringsavgifter	Ja	Ja	16 757	10 515	159%	16 438	10 562	156%
Försäljning av personliga skyltar	Ja	Ja	1 095	1 761	62%	1 250	1 662	75%
Övriga uppdrag	Ja	Ja	16 896	15 869	106%	15 207	15 873	96%
4 § avgiftsförordningen	Ja	Ja	7 333			7 210		
Vägtrafik försäljning av tjänster	Ja	Ja				8 956	8 956	100%
<b>S:a Uppdragsverksamhet</b>			<b>138 684</b>	<b>145 579</b>		<b>145 884</b>	<b>102 801</b>	
<b>Summa</b>			<b>2 775 402</b>	<b>2 273 697</b>	<b>122%</b>	<b>2 516 116</b>	<b>2 246 580</b>	<b>112%</b>
						Intern 2011	50 841	
						Intern 2010	40 292	
						Intäktstyngd 2011	100%	

## Verket för innovationssystem

Ekonomiskt utfall i tkr	Beslutar storlek	Disponerar	2011 Intäkter	2011 Kostnader	KTG	2010 Intäkter	2010 Kostnader	KTG
<b>Offentligrättslig verksamhet</b>								
15 § avgiftsförordningen	Nej	Ja	2			5		
<b>S:a Offentligrättslig verksamhet</b>			<b>2</b>			<b>5</b>		
<b>Uppdragsverksamhet</b>								
4 § avgiftsförordningen	Ja	Ja	4 611			8 512		
<b>S:a Uppdragsverksamhet</b>			<b>4 611</b>			<b>8 512</b>		
<b>Summa</b>			<b>4 613</b>			<b>8 517</b>		
						Intern 2011	3 345	
						Intern 2010	5 194	
						Intäktstyngd 2011	2%	

**Riksdagen och dess verk m.m.**

Intäkter år 2011 (tkr)

<b>Myndighet</b>	<b>Offentligrättslig verksamhet</b>	<b>Uppdragsverksamhet</b>	<b>4§ AvgF</b>	<b>Tjänsteexport</b>	<b>Summa</b>
Riksdagens ombudsmän JO	26	0	0	0	26
Riksdagsförvaltningen	17	0	27 881	0	27 898
Riksrevisionen	120 168	59	0	0	120 227

## Riksdagens ombudsmän JO

Ekonomiskt utfall i tkr	Beslutar storlek	Disponerar	2011 Intäkter	2011 Kostnader	KTG	2010 Intäkter	2010 Kostnader	KTG
<b>Offentligrättslig verksamhet</b>								
Avgifter för kopior	Nej	Ja	26			18		
<b>S:a Offentligrättslig verksamhet</b>			<b>26</b>			<b>18</b>		
<b>Summa</b>			<b>26</b>			<b>18</b>		
						Intern 2011		
						Intern 2010		
						Intäktstyngd 2011		0%

## Riksdagsförvaltningen

Ekonomiskt utfall i tkr	Beslutar storlek	Disponerar	2011 Intäkter	2011 Kostnader	KTG	2010 Intäkter	2010 Kostnader	KTG
<b>Offentligrättslig verksamhet</b>								
Avgifter för kopior	Nej	Ja	17			13		
<b>S:a Offentligrättslig verksamhet</b>			<b>17</b>			<b>13</b>		
<b>Uppdragsverksamhet</b>								
4 § avgiftsförordningen	Ja	Ja	27 881			32 691		
<b>S:a Uppdragsverksamhet</b>			<b>27 881</b>			<b>32 691</b>		
<b>Summa</b>			<b>27 898</b>			<b>32 704</b>		
						Intern 2011		11 225
						Intern 2010		13 661
						Intäktstyngd 2011		1%

## Riksrevisionen

Ekonomiskt utfall i tkr	Beslutar storlek	Disponerar	2011 Intäkter	2011 Kostnader	KTG	2010 Intäkter	2010 Kostnader	KTG
<b>Offentligrättslig verksamhet</b>								
Avgifter för årlig revision	Nej	Nej	120 168	122 878	98%	120 692	121 006	100%
<b>S:a Offentligrättslig verksamhet</b>			<b>120 168</b>	<b>122 878</b>		<b>120 692</b>	<b>121 006</b>	
<b>Uppdragsverksamhet</b>								
Internationell verksamhet	Ja	Ja	59	164	36%	265	110	241%
<b>S:a Uppdragsverksamhet</b>			<b>59</b>	<b>164</b>		<b>265</b>	<b>110</b>	
<b>Summa</b>			<b>120 227</b>	<b>123 042</b>	<b>98%</b>	<b>120 957</b>	<b>121 116</b>	<b>100%</b>
						Intern 2011		109 912
						Intern 2010		117 461
						Intäktstyngd 2011		37%

## Socialdepartementet

Intäkter år 2011 (tkr)

Myndighet	Offentligrättslig verksamhet	Uppdragsverksamhet	4§ AvgF	Tjänsteexport	Summa
Arbetsgivarverket	0	75 511	6 022	0	81 533
Barnombudsmannen	0	1 130	115	0	1 245
Boverket	3 706	0	5 335	0	9 041
Forskningsrådet för arbetsliv och socialvetenskap	0	0	70	0	70
Fortifikationsverket	0	3 280 846	0	0	3 280 846
Försäkringskassan	127	540 402	63 600	5 673	609 802
Hälsa- och sjukvårdens ansvarsnämnd	3	0	161	0	164
Inspektionen för socialförsäkringen	0	0	50	0	50
Kompetensrådet för utveckling i staten	0	0	3 482	0	3 482
Lantmäteriet	902 018	595 773	0	36 155	1 533 946
Läkemedelsverket	508 406	4 697	1 164	0	514 267
Pensionsmyndigheten	0	867 566	2 334	0	869 900
Smittskyddsinstitutet	0	36 085	6 321	2 088	44 494
Socialstyrelsen	29 977	5 113	16 512	0	51 602
Statens beredning för medicinsk utvärdering	0	0	127	0	127
Statens bostadskreditnämnd	0	9 055	342	0	9 397
Statens fastighetsverk	0	2 377 422	185	0	2 377 607
Statens folkhälsoinstitut	0	0	1 591	0	1 591
Statens geotekniska institut	0	15 967	2 093	0	18 060
Statens institutionsstyrelse	0	1 295 968	0	0	1 295 968
Statens tjänstepensionsverk	0	290 886	1 578	0	292 464
Statens va-nämnd	5	0	0	0	5
Statskontoret	0	0	1 196	0	1 196
Tandvårds- och läkemedelsförmånsverket	0	0	167	0	167
Länsstyrelser					

## Arbetsgivarverket

Ekonomiskt utfall i tkr	Beslutar storlek	Disponerar	2011 Intäkter	2011 Kostnader	KTG	2010 Intäkter	2010 Kostnader	KTG
<b>Uppdragsverksamhet</b>								
Medlemsavgifter, serviceavgifter o stabsuppgifter	Ja	Ja	75 511	81 622	93%	72 673	72 340	100%
4 § avgiftsförordningen	Ja	Ja	6 022			4 775		
<b>S:a Uppdragsverksamhet</b>			<b>81 533</b>	<b>81 622</b>		<b>77 448</b>	<b>72 340</b>	
<b>Summa</b>			<b>81 533</b>	<b>81 622</b>	<b>93%</b>	<b>77 448</b>	<b>72 340</b>	<b>100%</b>
						Intern 2011		75 683
						Intern 2010		71 778
						Intäktstyngd 2011		100%

## Barnombudsmannen

Ekonomiskt utfall i tkr	Beslutar storlek	Disponerar	2011 Intäkter	2011 Kostnader	KTG	2010 Intäkter	2010 Kostnader	KTG
<b>Uppdragsverksamhet</b>								
Barnkonventionen	Ja	Ja	1 130	1 130	100%	3 097	3 097	100%
4 § avgiftsförordningen	Ja	Ja	115			237		
<b>S:a Uppdragsverksamhet</b>			<b>1 245</b>	<b>1 130</b>		<b>3 334</b>	<b>3 097</b>	
<b>Summa</b>			<b>1 245</b>	<b>1 130</b>	<b>100%</b>	<b>3 334</b>	<b>3 097</b>	<b>100%</b>
						Intern 2011		1 157
						Intern 2010		3 135
						Intäktstyngd 2011		5%

## Boverket

Ekonomiskt utfall i tkr	Beslutar storlek	Disponerar	2011 Intäkter	2011 Kostnader	KTG	2010 Intäkter	2010 Kostnader	KTG
<b>Offentligrättslig verksamhet</b>								
Inkomster, inkomstitel 28119	Nej	Nej	3 702			43		
15 § avgiftsförordningen	Nej	Ja	4			2		
<b>S:a Offentligrättslig verksamhet</b>			<b>3 706</b>			<b>45</b>		
<b>Uppdragsverksamhet</b>								
4 § avgiftsförordningen	Ja	Ja	5 335			4 243		
<b>S:a Uppdragsverksamhet</b>			<b>5 335</b>			<b>4 243</b>		
<b>Summa</b>			<b>9 041</b>			<b>4 288</b>		
						Intern 2011		258
						Intern 2010		583
						Intäktstyngd 2011		5%

## Forskningsrådet för arbetsliv och socialvetenskap

Ekonomiskt utfall i tkr	Beslutar storlek	Disponerar	2011 Intäkter	2011 Kostnader	KTG	2010 Intäkter	2010 Kostnader	KTG
<b>Uppdragsverksamhet</b>								
4 § avgiftsförordningen	Ja	Ja	70			160		
<b>S:a Uppdragsverksamhet</b>			<b>70</b>			<b>160</b>		
<b>Summa</b>			<b>70</b>			<b>160</b>		
						Intern 2011		10
						Intern 2010		22
						Intäktstyngd 2011		0%

## Fortifikationsverket

Ekonomiskt utfall i tkr	Beslutar storlek	Disponerar	2011 Intäkter	2011 Kostnader	KTG	2010 Intäkter	2010 Kostnader	KTG
<b>Uppdragsverksamhet</b>								
Avyttring	Ja	Ja	8 794	16 058	55%	11 427	16 216	70%
Förvaltning	Ja	Ja	2 431 730	2 307 837	105%	2 309 554	2 157 846	107%
Uppdrag	Ja	Ja	840 322	831 564	101%	763 509	759 242	101%
<b>S:a Uppdragsverksamhet</b>			<b>3 280 846</b>	<b>3 155 459</b>		<b>3 084 490</b>	<b>2 933 304</b>	
<b>Summa</b>			<b>3 280 846</b>	<b>3 155 459</b>	<b>104%</b>	<b>3 084 490</b>	<b>2 933 304</b>	<b>105%</b>
						Intern 2011		3 115 152
						Intern 2010		2 925 183
						Intäktstyngd 2011		100%

## Försäkringskassan

Ekonomiskt utfall i tkr	Beslutar storlek	Disponerar	2011 Intäkter	2011 Kostnader	KTG	2010 Intäkter	2010 Kostnader	KTG
<b>Offentligrättslig verksamhet</b>								
15 § avgiftsförordningen	Nej	Ja	127			193		
<b>S:a Offentligrättslig verksamhet</b>			<b>127</b>			<b>193</b>		
<b>Uppdragsverksamhet</b>								
ADB-bearbetning	Ja	Ja	218	248	88%	236	425	56%
Adm av småföretagarförsäkring	Ja	Ja	179	179	100%	898	898	100%
Adm av statlig fordran	Nej	Ja	7 442	7 442	100%	6 889	6 889	100%
Ersättning från försvaret	Nej	Ja	1 545	2 777	56%	3 283	2 545	129%
Adm ers från affärsdrivande verk	Nej	Ja	1 089	1 089	100%	6 645	5 741	116%
Övrigt	Ja	Ja	971	971	100%	6 765	6 765	100%
Intäkter från Skatteverket	Ja	Ja	101 979	101 979	100%	63 261	63 261	100%
Intäkter från Pensionsmyndigheten	Ja	Ja	426 979	426 979	100%	474 566	474 566	100%
Tjänsteexport	Ja	Ja	5 673	427		71		
4 § avgiftsförordningen	Ja	Ja	63 600			55 133		
<b>S:a Uppdragsverksamhet</b>			<b>609 675</b>	<b>542 091</b>		<b>617 747</b>	<b>561 090</b>	
<b>Summa</b>			<b>609 802</b>	<b>542 091</b>	<b>100%</b>	<b>617 940</b>	<b>561 090</b>	<b>100%</b>
						Intern 2011	538 936	
						Intern 2010	552 249	
						Intäktstyngd 2011	8%	

## Hälsa- och sjukvårdens ansvarsnämnd

Ekonomiskt utfall i tkr	Beslutar storlek	Disponerar	2011 Intäkter	2011 Kostnader	KTG	2010 Intäkter	2010 Kostnader	KTG
<b>Offentligrättslig verksamhet</b>								
15 § avgiftsförordningen	Nej	Ja	3			2		
<b>S:a Offentligrättslig verksamhet</b>			<b>3</b>			<b>2</b>		
<b>Uppdragsverksamhet</b>								
4 § avgiftsförordningen	Ja	Ja	161					
<b>S:a Uppdragsverksamhet</b>			<b>161</b>					
<b>Summa</b>			<b>164</b>			<b>2</b>		
						Intern 2011	161	
						Intern 2010		
						Intäktstyngd 2011	2%	

## Inspektionen för socialförsäkringen

Ekonomiskt utfall i tkr	Beslutar storlek	Disponerar	2011 Intäkter	2011 Kostnader	KTG	2010 Intäkter	2010 Kostnader	KTG
<b>Uppdragsverksamhet</b>								
4 § avgiftsförordningen	Ja	Ja	50			65		
<b>S:a Uppdragsverksamhet</b>			<b>50</b>			<b>65</b>		
<b>Summa</b>			<b>50</b>			<b>65</b>		
								Intern 2011 45
								Intern 2010 56
								Intäktstyngd 2011 0%

## Kompetensrådet för utveckling i staten

Ekonomiskt utfall i tkr	Beslutar storlek	Disponerar	2011 Intäkter	2011 Kostnader	KTG	2010 Intäkter	2010 Kostnader	KTG
<b>Uppdragsverksamhet</b>								
4 § avgiftsförordningen	Ja	Ja	3 482			1 392		
<b>S:a Uppdragsverksamhet</b>			<b>3 482</b>			<b>1 392</b>		
<b>Summa</b>			<b>3 482</b>			<b>1 392</b>		
								Intern 2011 3 280
								Intern 2010 1 391
								Intäktstyngd 2011 13%

## Lantmäteriet

Ekonomiskt utfall i tkr	Beslutar storlek	Disponerar	2011 Intäkter	2011 Kostnader	KTG	2010 Intäkter	2010 Kostnader	KTG
<b>Offentligrättslig verksamhet</b>								
Expeditionsavgifter	Nej	Nej	239 984			294 194		
Förrättningsverksamhet	Ja	Ja	661 489	591 047	112%	633 171	632 456	100%
Pantbrev m.m.	Nej	Ja	545			658	658	100%
<b>S:a Offentligrättslig verksamhet</b>			<b>902 018</b>	<b>591 047</b>		<b>928 023</b>	<b>633 114</b>	
<b>Uppdragsverksamhet</b>								
Grundläggande geografisk info o fastighetsinfo	Ja	Ja	308 093	322 352	96%	320 264	337 474	95%
Pantbrev m.m.	Ja	Ja	26 431	27 117	97%	25 912	29 645	87%
Uppdragsverksamhet	Ja	Ja	159 207	189 773	84%	352 905	349 323	101%
Uppdragsverksamhet i anslutning t fastighetsbildning	Ja	Ja	102 042	106 331	96%	101 847	100 085	102%
Tjänsteexport	Ja	Ja	36 155	31 646		53 559	49 184	
<b>S:a Uppdragsverksamhet</b>			<b>631 928</b>	<b>677 219</b>		<b>854 487</b>	<b>865 711</b>	
<b>Summa</b>			<b>1 533 946</b>	<b>1 268 266</b>	<b>102%</b>	<b>1 782 510</b>	<b>1 498 825</b>	<b>99%</b>
								Intern 2011 281 118
								Intern 2010 379 192
								Intäktstyngd 2011 82%

## Läkemedelsverket

Ekonomiskt utfall i tkr	Beslutar storlek	Disponerar	2011 Intäkter	2011 Kostnader	KTG	2010 Intäkter	2010 Kostnader	KTG
<b>Offentligrättslig verksamhet</b>								
Läkemedel	Nej	Ja	500 271	420 673	119%	497 300	450 093	110%
Medicinteknik	Nej	Ja	8 135	8 135	100%	10 148	9 300	109%
<b>S:a Offentligrättslig verksamhet</b>			<b>508 406</b>	<b>428 808</b>		<b>507 448</b>	<b>459 393</b>	
<b>Uppdragsverksamhet</b>								
Certifiering och kursverksamhet	Nej	Ja	4 697	3 850	122%	4 916	4 000	123%
4 § avgiftsförordningen	Ja	Ja	1 164					
<b>S:a Uppdragsverksamhet</b>			<b>5 861</b>	<b>3 850</b>		<b>4 916</b>	<b>4 000</b>	
<b>Summa</b>			<b>514 267</b>	<b>432 658</b>	<b>119%</b>	<b>512 364</b>	<b>463 393</b>	<b>111%</b>
						Intern 2011		1 627
						Intern 2010		846
						Intäktstyngd 2011		91%

## Pensionsmyndigheten

Ekonomiskt utfall i tkr	Beslutar storlek	Disponerar	2011 Intäkter	2011 Kostnader	KTG	2010 Intäkter	2010 Kostnader	KTG
<b>Uppdragsverksamhet</b>								
Intäkter från fondbolag	Ja	Ja	1 671	1 671		1 181	1 181	
Administrativ service (Min Pension)	Ja	Ja	1 461	1 461		1 199	1 199	
Administrationsersättn sjömans- och frivillig pension	Ja	Ja	2 008	2 008	100%	2 140	2 140	100%
Administrationsersättning från AP-fonderna	Nej	Ja	476 097	506 484	94%	627 287	567 568	111%
Administrationsersättning från premiepensionssystem	Nej	Ja	386 322	386 322	100%	489 779	489 779	100%
Övriga intäkter	Ja	Ja	7	7	100%			
4 § avgiftsförordningen	Ja	Ja	2 334			258		
<b>S:a Uppdragsverksamhet</b>			<b>869 900</b>	<b>897 953</b>		<b>1 121 844</b>	<b>1 061 867</b>	
<b>Summa</b>			<b>869 900</b>	<b>897 953</b>	<b>97%</b>	<b>1 121 844</b>	<b>1 061 867</b>	<b>106%</b>
						Intern 2011		
						Intern 2010		627 363
						Intäktstyngd 2011		23%

## Smittskyddsinstitutet

Ekonomiskt utfall i tkr	Beslutar storlek	Disponerar	2011 Intäkter	2011 Kostnader	KTG	2010 Intäkter	2010 Kostnader	KTG
<b>Offentligrättslig verksamhet</b>								
Offentligrättsliga avgifter	Nej	Ja				1		
<b>S:a Offentligrättslig verksamhet</b>						<b>1</b>		
<b>Uppdragsverksamhet</b>								
Experimentell biomedicin	Ja	Ja	9 088	42 172		10 330	43 365	
Övrigt	Ja	Ja	3 129			6 836		
Speciell diagnostik	Ja	Ja	23 868	24 130	99%	25 371	24 190	105%
Tjänsteexport	Ja	Ja	2 088			385		
4 § avgiftsförordningen	Ja	Ja	6 321			5 298		
<b>S:a Uppdragsverksamhet</b>			<b>44 494</b>	<b>66 302</b>		<b>48 220</b>	<b>67 555</b>	
<b>Summa</b>			<b>44 494</b>	<b>66 302</b>	<b>99%</b>	<b>48 221</b>	<b>67 555</b>	<b>105%</b>
						Intern 2011		10 576
						Intern 2010		7 568
						Intäktstyngd 2011		13%

## Socialstyrelsen

Ekonomiskt utfall i tkr	Beslutar storlek	Disponerar	2011 Intäkter	2011 Kostnader	KTG	2010 Intäkter	2010 Kostnader	KTG
<b>Offentligrättslig verksamhet</b>								
Legitimationsavg m.m.	Nej	Nej	14 410	14 809		24 691	23 906	
Vitesförlägganden	Nej	Nej	15 567	11 045				
<b>S:a Offentligrättslig verksamhet</b>			<b>29 977</b>	<b>25 854</b>		<b>24 691</b>	<b>23 906</b>	
<b>Uppdragsverksamhet</b>								
Registerutdrag	Ja	Ja	5 113	4 410		4 912	4 017	
4 § avgiftsförordningen	Ja	Ja	16 512			12 918		
<b>S:a Uppdragsverksamhet</b>			<b>21 625</b>	<b>4 410</b>		<b>17 830</b>	<b>4 017</b>	
<b>Summa</b>			<b>51 602</b>	<b>30 264</b>		<b>42 521</b>	<b>27 923</b>	
						Intern 2011		2 694
						Intern 2010		3 859
						Intäktstyngd 2011		4%

## Statens beredning för medicinsk utvärdering

Ekonomiskt utfall i tkr	Beslutar storlek	Disponerar	2011 Intäkter	2011 Kostnader	KTG	2010 Intäkter	2010 Kostnader	KTG
<b>Uppdragsverksamhet</b>								
4 § avgiftsförordningen	Ja	Ja	127			260		
<b>S:a Uppdragsverksamhet</b>			<b>127</b>			<b>260</b>		
<b>Summa</b>			<b>127</b>			<b>260</b>		
						Intern 2011		1
						Intern 2010		10
						Intäktstyngd 2011		0%

## Statens bostadskreditnämnd

Ekonomiskt utfall i tkr	Beslutar storlek	Disponerar	2011 Intäkter	2011 Kostnader	KTG	2010 Intäkter	2010 Kostnader	KTG
<b>Uppdragsverksamhet</b>								
Kreditgarantier	Ja	Ja	9 055	10 015		8 728	62 945	
4 § avgiftsförordningen	Ja	Ja	342			50		
<b>S:a Uppdragsverksamhet</b>			<b>9 397</b>	<b>10 015</b>		<b>8 778</b>	<b>62 945</b>	
<b>Summa</b>			<b>9 397</b>	<b>10 015</b>		<b>8 778</b>	<b>62 945</b>	
						Intern 2011		342
						Intern 2010		50
						Intäktstyngd 2011		

## Statens fastighetsverk

Ekonomiskt utfall i tkr	Beslutar storlek	Disponerar	2011 Intäkter	2011 Kostnader	KTG	2010 Intäkter	2010 Kostnader	KTG
<b>Uppdragsverksamhet</b>								
Hyror	Ja	Ja	2 216 587			2 273 766		
Uppdrag	Ja	Ja	160 835			1 595		
4 § avgiftsförordningen	Ja	Ja	185			191		
<b>S:a Uppdragsverksamhet</b>			<b>2 377 607</b>			<b>2 275 552</b>		
<b>Summa</b>			<b>2 377 607</b>			<b>2 275 552</b>		
						Intern 2011		1 774 422
						Intern 2010		1 719 409
						Intäktstyngd 2011		92%

## Statens folkhälsoinstitut

Ekonomiskt utfall i tkr	Beslutar storlek	Disponerar	2011 Intäkter	2011 Kostnader	KTG	2010 Intäkter	2010 Kostnader	KTG
<b>Uppdragsverksamhet</b>								
4 § avgiftsförordningen	Ja	Ja	1 591			2 810		
<b>S:a Uppdragsverksamhet</b>			<b>1 591</b>			<b>2 810</b>		
<b>Summa</b>			<b>1 591</b>			<b>2 810</b>		
						Intern 2011		
						Intern 2010		144
						Intäktstyngd 2011		1%

## Statens geotekniska institut

Ekonomiskt utfall i tkr	Beslutar storlek	Disponerar	2011 Intäkter	2011 Kostnader	KTG	2010 Intäkter	2010 Kostnader	KTG
<b>Uppdragsverksamhet</b>								
Uppdragsverksamhet	Ja	Ja	15 967	37 086		20 499	46 992	
4 § avgiftsförordningen	Ja	Ja	2 093			3 220		
<b>S:a Uppdragsverksamhet</b>			<b>18 060</b>	<b>37 086</b>		<b>23 719</b>	<b>46 992</b>	
<b>Summa</b>			<b>18 060</b>	<b>37 086</b>		<b>23 719</b>	<b>46 992</b>	
						Intern 2011		15 967
						Intern 2010		14 685
						Intäktstyngd 2011		17%

## Statens institutionsstyrelse

Ekonomiskt utfall i tkr	Beslutar storlek	Disponerar	2011 Intäkter	2011 Kostnader	KTG	2010 Intäkter	2010 Kostnader	KTG
<b>Uppdragsverksamhet</b>								
Vårdverksamhet	Ja	Ja	1 295 968	2 066 188		1 281 922	2 162 870	
<b>S:a Uppdragsverksamhet</b>			<b>1 295 968</b>	<b>2 066 188</b>		<b>1 281 922</b>	<b>2 162 870</b>	
<b>Summa</b>			<b>1 295 968</b>	<b>2 066 188</b>		<b>1 281 922</b>	<b>2 162 870</b>	
						Intern 2011		854
						Intern 2010		1 696
						Intäktstyngd 2011		63%

## Statens tjänstepensionsverk

Ekonomiskt utfall i tkr	Beslutar storlek	Disponerar	2011 Intäkter	2011 Kostnader	KTG	2010 Intäkter	2010 Kostnader	KTG
<b>Uppdragsverksamhet</b>								
Inomstatliga pensionsuppdrag	Ja	Ja	2 604	2 481	105%	1 327	2 059	64%
Pension Staten	Ja	Ja	197 057	192 530	102%	194 931	183 682	106%
Pension Uppdrag	Ja	Ja	91 225	79 986		88 629	79 646	
4 § avgiftsförordningen	Ja	Ja	1 578			1 297		
<b>S:a Uppdragsverksamhet</b>			<b>292 464</b>	<b>274 997</b>		<b>286 184</b>	<b>265 387</b>	
<b>Summa</b>			<b>292 464</b>	<b>274 997</b>	<b>102%</b>	<b>286 184</b>	<b>265 387</b>	<b>106%</b>
						Intern 2011		215 359
						Intern 2010		206 713
						Intäktstyngd 2011		63%

## Statens va-nämnd

Ekonomiskt utfall i tkr	Beslutar storlek	Disponerar	2011 Intäkter	2011 Kostnader	KTG	2010 Intäkter	2010 Kostnader	KTG
<b>Offentligrättslig verksamhet</b>								
15 § avgiftsförordningen	Nej	Ja	5	5		1	1	
<b>S:a Offentligrättslig verksamhet</b>			<b>5</b>	<b>5</b>		<b>1</b>	<b>1</b>	
<b>Summa</b>			<b>5</b>	<b>5</b>		<b>1</b>	<b>1</b>	
						Intern 2011		
						Intern 2010		
						Intäktstyngd 2011		0%

## Statskontoret

Ekonomiskt utfall i tkr	Beslutar storlek	Disponerar	2011 Intäkter	2011 Kostnader	KTG	2010 Intäkter	2010 Kostnader	KTG
<b>Uppdragsverksamhet</b>								
4 § avgiftsförordningen	Ja	Ja	1 196			6 527		
<b>S:a Uppdragsverksamhet</b>			<b>1 196</b>			<b>6 527</b>		
<b>Summa</b>			<b>1 196</b>			<b>6 527</b>		
						Intern 2011		1 196
						Intern 2010		6 527
						Intäktstyngd 2011		1%

## Tandvårds- och läkemedelsförmånsverket

Ekonomiskt utfall i tkr	Beslutar storlek	Disponerar	2011 Intäkter	2011 Kostnader	KTG	2010 Intäkter	2010 Kostnader	KTG
<b>Offentligrättslig verksamhet</b>								
15 § avgiftsförordningen	Nej	Ja				5	5	
<b>S:a Offentligrättslig verksamhet</b>						<b>5</b>	<b>5</b>	
<b>Uppdragsverksamhet</b>								
4 § avgiftsförordningen	Ja	Ja	167			2		
<b>S:a Uppdragsverksamhet</b>			<b>167</b>			<b>2</b>		
<b>Summa</b>			<b>167</b>			<b>7</b>	<b>5</b>	
						Intern 2011		165
						Intern 2010		2
						Intäktstyngd 2011		0%

## Avgiftsintäkter för länsstyrelserna

Intäkter år 2011 (tkr)

Myndighet	Offentligrättslig verksamhet	Uppdragsverksamhet	4§ AvgF	Summa
Länsstyrelsen i Blekinge län	2 837	7 035	1 265	11 137
Länsstyrelsen i Dalarnas län	8 302	0	2 108	10 410
Länsstyrelsen i Gotlands län	1 647	3 037	643	5 327
Länsstyrelsen i Gävleborgs län	5 719	0	6 252	11 971
Länsstyrelsen i Hallands län	5 136	0	3 309	8 445
Länsstyrelsen i Jämtlands län	6 630	0	8 897	15 527
Länsstyrelsen i Jönköpings län	8 530	92	24 679	33 301
Länsstyrelsen i Kalmar län	6 729	0	7 147	13 876
Länsstyrelsen i Kronobergs län	4 525	7 988	3 706	16 219
Länsstyrelsen i Norrbottens län	14 178	0	10 010	24 188
Länsstyrelsen i Skåne län	15 733	3 669	11 015	30 417
Länsstyrelsen i Stockholms län	23 272	0	20 744	44 016
Länsstyrelsen i Södermanlands län	3 713	4 449	0	8 162
Länsstyrelsen i Uppsala län	4 340	0	2 629	6 969
Länsstyrelsen i Värmlands län	7 527	0	2 632	10 159
Länsstyrelsen i Västerbottens län	10 274	0	3 498	13 772
Länsstyrelsen i Västernorrlands län	7 934	2 715	5 818	16 467
Länsstyrelsen i Västmanlands län	3 906	0	647	4 553
Länsstyrelsen i Västra Götalands län	27 506	190 838	12 291	230 635
Länsstyrelsen i Örebro län	5 224	13 575	1 806	20 605
Länsstyrelsen i Östergötlands län	8 969	0	5 620	14 589

## Statsrådsberedningen

Intäkter år 2011 (tkr)

Myndighet	Offentligrättslig verksamhet	Uppdrags- verksamhet	4§ AvgF	Tjänste- export	Summa
Regeringskansliet	177 286	0	317 388	0	494 674
Svenska institutet för europapolitiska studier	0	0	2	0	2

**Regeringskansliet**

Ekonomiskt utfall i tkr	Beslutar storlek	Disponerar	2011 Intäkter	2011 Kostnader	KTG	2010 Intäkter	2010 Kostnader	KTG
<b>Offentligrättslig verksamhet</b>								
15 § avgiftsförordningen	Nej	Ja	154			267		
Ansökningsavgifter	Nej	Ja	9 155			5 063		
Övrigt	Nej	Nej	167 977			186 404		
<b>S:a Offentligrättslig verksamhet</b>			<b>177 286</b>			<b>191 734</b>		
<b>Uppdragsverksamhet</b>								
4 § avgiftsförordningen	Ja	Ja	317 388			313 937		
<b>S:a Uppdragsverksamhet</b>			<b>317 388</b>			<b>313 937</b>		
<b>Summa</b>			<b>494 674</b>			<b>505 671</b>		
						Intern 2011		285 655
						Intern 2010		277 874
						Intäktstyngd 2011		7%

**Svenska institutet för europapolitiska studier**

Ekonomiskt utfall i tkr	Beslutar storlek	Disponerar	2011 Intäkter	2011 Kostnader	KTG	2010 Intäkter	2010 Kostnader	KTG
<b>Uppdragsverksamhet</b>								
4 § avgiftsförordningen	Ja	Ja	2					
<b>S:a Uppdragsverksamhet</b>			<b>2</b>					
<b>Summa</b>			<b>2</b>					
						Intern 2011		
						Intern 2010		
						Intäktstyngd 2011		0%

## Utbildningsdepartementet

Intäkter år 2011 (tkr)

Myndighet	Offentligrättslig verksamhet	Uppdragsverksamhet	4§ AvgF	Tjänsteexport	Summa
Blekinge tekniska högskola	283	21 446	1 105	0	22 834
Centrala studiestödsnämnden	553 460	0	133	0	553 593
Dans- och cirkushögskolan	0	2 201	409	0	2 610
Försvarshögskolan	0	216 454	16 769	2 121	235 344
Gymnastik- och idrotthögskolan	0	2 277	4 445	0	6 722
Göteborgs universitet	2 745	181 976	247 590	29 941	462 252
Högskolan Dalarna	475	15 595	26 241	0	42 311
Högskolan i Borås	393	27 593	13 128	0	41 114
Högskolan i Gävle	482	16 835	1 778	0	19 095
Högskolan i Halmstad	489	21 479	7 824	0	29 792
Högskolan i Skövde	917	7 974	3 433	0	12 324
Högskolan Kristianstad	394	22 999	9 795	0	33 188
Högskolan på Gotland	91	7 080	6 432	0	13 603
Högskolan Väst	520	13 290	1 840	342	15 992
Högskoleverket	19 869	0	1 608	0	21 477
Institutet för rymdfysik	0	6 634	920	0	7 554
Internationella programkontoret för utbildningsområdet	0	0	826	0	826
Karlstads universitet	571	57 887	3 484	0	61 942
Karolinska institutet	2 069	484 866	63 023	0	549 958
Konstfack	0	4 436	1 468	0	5 904
Kungl. biblioteket	0	0	6 396	0	6 396
Kungl. Konsthögskolan	0	152	1 054	0	1 206
Kungl. Musikhögskolan i Stockholm	0	6 590	1 174	0	7 764
Kungliga Tekniska högskolan	0	118 409	141 595	11 075	271 079
Linköpings universitet	1 093	82 623	117 596	1 082	202 394
Linnéuniversitetet	1 388	106 796	11 935	6 221	126 340
Luleå tekniska universitet	409	115 731	13 823	2 200	132 163
Lunds universitet	2 510	184 610	289 978	71 090	548 188
Malmö högskola	0	66 328	19 991	0	86 319
Mittuniversitetet	623	25 127	11 988	0	37 738
Myndigheten för yrkeshögskolan	72	0	2	0	74
Mälardalens högskola	913	24 679	17 863	0	43 455
Operahögskolan i Stockholm	0	41	123	0	164
Polarforskningssektariatet	0	0	2 589	75 241	77 830
Regionala etikprövningsnämnden i Göteborg	3 779	0	0	0	3 779
Regionala etikprövningsnämnden i Linköping	2 308	0	0	0	2 308
Regionala etikprövningsnämnden i Lund	3 786	0	0	0	3 786
Regionala etikprövningsnämnden i Stockholm	8 979	0	0	0	8 979
Regionala etikprövningsnämnden i Umeå	1 839	0	0	0	1 839
Regionala etikprövningsnämnden i Uppsala	3 998	0	0	0	3 998
Sameskolstyrelsen	27 110	51	807	0	27 968
Specialpedagogiska skolmyndigheten	0	129 685	2 941	0	132 626
Statens skolinspektion	65	0	775	0	840
Statens skolverk	11	0	36 490	0	36 501
Stockholms dramatiska högskola	0	378	1 071	2 062	3 511
Stockholms universitet	11 015	160 159	54 369	0	225 543
Södertörns högskola	0	6 901	7 089	0	13 990

**Utbildningsdepartementet forts.**

Intäkter år 2011 (tkr)

<b>Myndighet</b>	<b>Offentligrättslig verksamhet</b>	<b>Uppdrags- verksamhet</b>	<b>4§ AvgF</b>	<b>Tjänste- export</b>	<b>Summa</b>
Umeå universitet	713	235 923	241 253	6 721	484 610
Ungdomsstyrelsen	0	0	3 840	0	3 840
Uppsala universitet	959	229 435	209 315	42 355	482 064
Verket för högskoleservice	0	223 626	0	0	223 626
Vetenskapsrådet	2	114 368	6 498	0	120 868
Örebro universitet	1 118	22 248	25 404	0	48 770

## Blekinge tekniska högskola

Ekonomiskt utfall i tkr	Beslutar storlek	Disponerar	2011 Intäkter	2011 Kostnader	KTG	2010 Intäkter	2010 Kostnader	KTG
<b>Offentligrättslig verksamhet</b>								
Högskoleprov	Nej	Ja	283	305		300	350	
<b>S:a Offentligrättslig verksamhet</b>			<b>283</b>	<b>305</b>		<b>300</b>	<b>350</b>	
<b>Uppdragsverksamhet</b>								
Uppdragsforskning	Ja	Ja	7 561	7 561	100%	10 121	10 121	100%
Uppdragsutbildning	Ja	Ja	13 885	13 885	100%	18 613	18 613	100%
4 § avgiftsförordningen	Ja	Ja	1 105			976		
<b>S:a Uppdragsverksamhet</b>			<b>22 551</b>	<b>21 446</b>		<b>29 710</b>	<b>28 734</b>	
<b>Summa</b>			<b>22 834</b>	<b>21 751</b>	<b>100%</b>	<b>30 010</b>	<b>29 084</b>	<b>100%</b>
						Intern 2011		9 164
						Intern 2010		18 219
						Intäktstyngd 2011		5%

## Centrala studiestödsnämnden

Ekonomiskt utfall i tkr	Beslutar storlek	Disponerar	2011 Intäkter	2011 Kostnader	KTG	2010 Intäkter	2010 Kostnader	KTG
<b>Offentligrättslig verksamhet</b>								
Återbetalningsverksamhet	Nej	Ja	482 778			495 481		
Uppläggningsavgifter	Nej	Ja	70 682			71 138		
<b>S:a Offentligrättslig verksamhet</b>			<b>553 460</b>			<b>566 619</b>		
<b>Uppdragsverksamhet</b>								
4 § avgiftsförordningen	Ja	Ja	133			143		
<b>S:a Uppdragsverksamhet</b>			<b>133</b>			<b>143</b>		
<b>Summa</b>			<b>553 593</b>			<b>566 762</b>		
						Intern 2011		
						Intern 2010		1
						Intäktstyngd 2011		68%

## Dans- och cirkushögskolan

Ekonomiskt utfall i tkr	Beslutar storlek	Disponerar	2011 Intäkter	2011 Kostnader	KTG	2010 Intäkter	2010 Kostnader	KTG
<b>Uppdragsverksamhet</b>								
Uppdragsutbildning	Ja	Ja	1 804	1 804	100%	2 204	2 204	100%
Dansutbildning	Ja	Ja	397			465		
4 § avgiftsförordningen	Ja	Ja	409			168		
<b>S:a Uppdragsverksamhet</b>			<b>2 610</b>	<b>1 804</b>		<b>2 837</b>	<b>2 204</b>	
<b>Summa</b>			<b>2 610</b>	<b>1 804</b>	<b>100%</b>	<b>2 837</b>	<b>2 204</b>	<b>100%</b>
						Intern 2011		1 827
						Intern 2010		2 212
						Intäktstyngd 2011		4%

## Försvarshögskolan

Ekonomiskt utfall i tkr	Beslutar storlek	Disponerar	2011 Intäkter	2011 Kostnader	KTG	2010 Intäkter	2010 Kostnader	KTG
<b>Uppdragsverksamhet</b>								
Uppdragsutbildning	Ja	Ja	158 928	162 159	98%	159 753	139 592	114%
Uppdragsforskning	Ja	Ja	57 516	63 954	90%	82 999	72 218	115%
Övriga intäkter av avgifter	Ja	Ja	10					
Tjänsteexport	Ja	Ja	2 121	1 635		1 814	1 596	
4 § avgiftsförordningen	Ja	Ja	16 769			10 856		
<b>S:a Uppdragsverksamhet</b>			<b>235 344</b>	<b>227 748</b>		<b>255 422</b>	<b>213 406</b>	
<b>Summa</b>			<b>235 344</b>	<b>227 748</b>	<b>96%</b>	<b>255 422</b>	<b>213 406</b>	<b>115%</b>
						Intern 2011	216 998	
						Intern 2010	235 693	
						Intäktstyngd 2011	48%	

## Gymnastik- och idrottshögskolan

Ekonomiskt utfall i tkr	Beslutar storlek	Disponerar	2011 Intäkter	2011 Kostnader	KTG	2010 Intäkter	2010 Kostnader	KTG
<b>Uppdragsverksamhet</b>								
Uppdragsutbildning	Ja	Ja	1 251	1 209	103%	1 477	1 477	100%
Övrigt	Ja	Ja	1 026	1 026	100%	2 718	2 718	100%
4 § avgiftsförordningen	Ja	Ja	4 445			4 026		
Stockholms univ./Läraryhögskolan	Ja	Ja				7 108	7 108	100%
<b>S:a Uppdragsverksamhet</b>			<b>6 722</b>	<b>2 235</b>		<b>15 329</b>	<b>11 303</b>	
<b>Summa</b>			<b>6 722</b>	<b>2 235</b>	<b>102%</b>	<b>15 329</b>	<b>11 303</b>	<b>100%</b>
						Intern 2011	2 778	
						Intern 2010	10 140	
						Intäktstyngd 2011	6%	

## Göteborgs universitet

Ekonomiskt utfall i tkr	Beslutar storlek	Disponerar	2011 Intäkter	2011 Kostnader	KTG	2010 Intäkter	2010 Kostnader	KTG
<b>Offentligrättslig verksamhet</b>								
Högskoleprovet	Nej	Ja	2 702	3 516		2 652	3 309	
Övrigt	Nej	Nej	43	42				
<b>S:a Offentligrättslig verksamhet</b>			<b>2 745</b>	<b>3 558</b>		<b>2 652</b>	<b>3 309</b>	
<b>Uppdragsverksamhet</b>								
Uppdragsverksamhet	Ja	Ja	181 976	161 889	112%	242 927	237 704	102%
4 § avgiftsförordningen	Ja	Ja	247 590			216 299		
Tjänsteexport	Ja	Ja	29 941	31 004				
<b>S:a Uppdragsverksamhet</b>			<b>459 507</b>	<b>192 893</b>		<b>459 226</b>	<b>237 704</b>	
<b>Summa</b>			<b>462 252</b>	<b>196 451</b>	<b>112%</b>	<b>461 878</b>	<b>241 013</b>	<b>102%</b>
						Intern 2011	119 549	
						Intern 2010	113 438	
						Intäktstyngd 2011	9%	

## Högskolan Dalarna

Ekonomiskt utfall i tkr	Beslutar storlek	Disponerar	2011 Intäkter	2011 Kostnader	KTG	2010 Intäkter	2010 Kostnader	KTG
<b>Offentligrättslig verksamhet</b>								
Högskoleprovet	Nej	Ja	475	540	88%	448	414	108%
<b>S:a Offentligrättslig verksamhet</b>			<b>475</b>	<b>540</b>		<b>448</b>	<b>414</b>	
<b>Uppdragsverksamhet</b>								
Uppdragsverksamhet	Ja	Ja	15 595	17 181	91%	14 450	13 676	106%
4 § avgiftsförordningen	Ja	Ja	26 241			23 798		
<b>S:a Uppdragsverksamhet</b>			<b>41 836</b>	<b>17 181</b>		<b>38 248</b>	<b>13 676</b>	
<b>Summa</b>			<b>42 311</b>	<b>17 721</b>	<b>91%</b>	<b>38 696</b>	<b>14 090</b>	<b>106%</b>
							Intern 2011	14 433
							Intern 2010	14 606
							Intäktstyngd 2011	7%

## Högskolan i Borås

Ekonomiskt utfall i tkr	Beslutar storlek	Disponerar	2011 Intäkter	2011 Kostnader	KTG	2010 Intäkter	2010 Kostnader	KTG
<b>Offentligrättslig verksamhet</b>								
15 § avgiftsförordningen	Nej	Ja	3	3		3	3	
Högskoleprovet	Nej	Ja	390	711		404	572	
<b>S:a Offentligrättslig verksamhet</b>			<b>393</b>	<b>714</b>		<b>407</b>	<b>575</b>	
<b>Uppdragsverksamhet</b>								
Uppdragsforskning	Ja	Ja	1 958	2 205	89%	1 995	2 456	81%
Uppdragsutbildning	Ja	Ja	23 434	16 023	146%	18 664	17 556	106%
Studieavgifter	Ja	Ja	1 527	1 088	140%		73	
Yrkeshögskolan, KY	Ja	Ja	648	567	114%	1 196	949	126%
Upplåtande av bostadslägenhet	Ja	Ja	26	111		34	150	
4 § avgiftsförordningen	Ja	Ja	13 128			5 253		
<b>S:a Uppdragsverksamhet</b>			<b>40 721</b>	<b>19 994</b>		<b>27 142</b>	<b>21 184</b>	
<b>Summa</b>			<b>41 114</b>	<b>20 708</b>	<b>139%</b>	<b>27 549</b>	<b>21 759</b>	<b>104%</b>
							Intern 2011	20 529
							Intern 2010	13 356
							Intäktstyngd 2011	7%

## Högskolan i Gävle

Ekonomiskt utfall i tkr	Beslutar storlek	Disponerar	2011 Intäkter	2011 Kostnader	KTG	2010 Intäkter	2010 Kostnader	KTG
<b>Offentligrättslig verksamhet</b>								
Högskoleprovet	Nej	Ja	482	547		479	489	
<b>S:a Offentligrättslig verksamhet</b>			<b>482</b>	<b>547</b>		<b>479</b>	<b>489</b>	
<b>Uppdragsverksamhet</b>								
Uppdragsutbildning/-forskning	Ja	Ja	16 835	11 987	140%	13 268	12 653	105%
4 § avgiftsförordningen	Ja	Ja	1 778			1 187		
<b>S:a Uppdragsverksamhet</b>			<b>18 613</b>	<b>11 987</b>		<b>14 455</b>	<b>12 653</b>	
<b>Summa</b>			<b>19 095</b>	<b>12 534</b>	<b>140%</b>	<b>14 934</b>	<b>13 142</b>	<b>105%</b>
							Intern 2011	8 948
							Intern 2010	9 808
							Intäktstyngd 2011	4%

## Högskolan i Halmstad

Ekonomiskt utfall i tkr	Beslutar storlek	Disponerar	2011 Intäkter	2011 Kostnader	KTG	2010 Intäkter	2010 Kostnader	KTG
<b>Offentligrättslig verksamhet</b>								
Högskoleprovet	Nej	Ja	489	490		466	463	
<b>S:a Offentligrättslig verksamhet</b>			<b>489</b>	<b>490</b>		<b>466</b>	<b>463</b>	
<b>Uppdragsverksamhet</b>								
Uppdragsverksamhet	Ja	Ja	21 479	19 319	111%	16 379	17 877	92%
4 § avgiftsförordningen	Ja	Ja	7 824			5 937		
Övriga avgifter	Ja	Ja				354	354	100%
<b>S:a Uppdragsverksamhet</b>			<b>29 303</b>	<b>19 319</b>		<b>22 670</b>	<b>18 231</b>	
<b>Summa</b>			<b>29 792</b>	<b>19 809</b>	<b>111%</b>	<b>23 136</b>	<b>18 694</b>	<b>92%</b>
							Intern 2011	11 633
							Intern 2010	11 299
							Intäktstyngd 2011	6%

## Högskolan i Skövde

Ekonomiskt utfall i tkr	Beslutar storlek	Disponerar	2011 Intäkter	2011 Kostnader	KTG	2010 Intäkter	2010 Kostnader	KTG
<b>Offentligrättslig verksamhet</b>								
Högskoleprovet	Nej	Ja	917	984		978	1 020	
<b>S:a Offentligrättslig verksamhet</b>			<b>917</b>	<b>984</b>		<b>978</b>	<b>1 020</b>	
<b>Uppdragsverksamhet</b>								
Uppdragsverksamhet	Ja	Ja	7 974	10 322	77%	7 316	7 100	103%
4 § avgiftsförordningen	Ja	Ja	3 433			1 893		
<b>S:a Uppdragsverksamhet</b>			<b>11 407</b>	<b>10 322</b>		<b>9 209</b>	<b>7 100</b>	
<b>Summa</b>			<b>12 324</b>	<b>11 306</b>	<b>77%</b>	<b>10 187</b>	<b>8 120</b>	<b>103%</b>
						Intern 2011		5 817
						Intern 2010		6 671
						Intäktsstyngd 2011		3%

## Högskolan Kristianstad

Ekonomiskt utfall i tkr	Beslutar storlek	Disponerar	2011 Intäkter	2011 Kostnader	KTG	2010 Intäkter	2010 Kostnader	KTG
<b>Offentligrättslig verksamhet</b>								
Högskoleprovet	Nej	Ja	394	394		378	378	
<b>S:a Offentligrättslig verksamhet</b>			<b>394</b>	<b>394</b>		<b>378</b>	<b>378</b>	
<b>Uppdragsverksamhet</b>								
Uppdragsforskning	Ja	Ja	1 557	1 537	101%	215	217	99%
Uppdragsutbildning	Ja	Ja	19 181	15 842	121%	18 858	14 627	129%
Beställd utbildning	Ja	Ja	1 637	3 219	51%	468	107	437%
Studieavgifter	Ja	Ja	624	575	109%			
4 § avgiftsförordningen	Ja	Ja	9 795			8 256		
<b>S:a Uppdragsverksamhet</b>			<b>32 794</b>	<b>21 173</b>		<b>27 797</b>	<b>14 951</b>	
<b>Summa</b>			<b>33 188</b>	<b>21 567</b>	<b>109%</b>	<b>28 175</b>	<b>15 329</b>	<b>131%</b>
						Intern 2011		9 489
						Intern 2010		7 538
						Intäktsstyngd 2011		8%

## Högskolan på Gotland

Ekonomiskt utfall i tkr	Beslutar storlek	Disponerar	2011 Intäkter	2011 Kostnader	KTG	2010 Intäkter	2010 Kostnader	KTG
<b>Offentligrättslig verksamhet</b>								
Högskoleprovet	Nej	Ja	91	114		117	133	
<b>S:a Offentligrättslig verksamhet</b>			<b>91</b>	<b>114</b>		<b>117</b>	<b>133</b>	
<b>Uppdragsverksamhet</b>								
Beställd utbildning	Ja	Ja	4 681	4 701	100%			
Yrkeshögskola/ KYutbildning	Ja	Ja	1 229	1 229	100%	739	692	107%
Uppdragsutbildning	Ja	Ja	226	409	55%	661	407	162%
Studieavgifter	Ja	Ja	270	1 094	25%			
Uppdragsforskning	Ja	Ja	674	534	126%			
4 § avgiftsförordningen	Ja	Ja	6 432			7 931		
Upplåtande av bostadslägenhet	Ja	Ja				56	241	
<b>S:a Uppdragsverksamhet</b>			<b>13 512</b>	<b>7 967</b>		<b>9 387</b>	<b>1 340</b>	
<b>Summa</b>			<b>13 603</b>	<b>8 081</b>	<b>89%</b>	<b>9 504</b>	<b>1 473</b>	<b>127%</b>
						Intern 2011		7 091
						Intern 2010		4 190
						Intäktstyngd 2011		7%

## Högskolan Väst

Ekonomiskt utfall i tkr	Beslutar storlek	Disponerar	2011 Intäkter	2011 Kostnader	KTG	2010 Intäkter	2010 Kostnader	KTG
<b>Offentligrättslig verksamhet</b>								
Högskoleprovet	Nej	Ja	519	575		497	545	
15 § avgiftsförordningen	Nej	Ja	1	1				
<b>S:a Offentligrättslig verksamhet</b>			<b>520</b>	<b>576</b>		<b>497</b>	<b>545</b>	
<b>Uppdragsverksamhet</b>								
Uppdragsverksamhet	Ja	Ja	13 290	14 206	94%	12 218	12 423	98%
Tjänsteexport	Ja	Ja	342	347		99	85	
4 § avgiftsförordningen	Ja	Ja	1 840			1 549		
<b>S:a Uppdragsverksamhet</b>			<b>15 472</b>	<b>14 553</b>		<b>13 866</b>	<b>12 508</b>	
<b>Summa</b>			<b>15 992</b>	<b>15 129</b>	<b>94%</b>	<b>14 363</b>	<b>13 053</b>	<b>98%</b>
						Intern 2011		7 037
						Intern 2010		7 071
						Intäktstyngd 2011		4%

## Högskoleverket

Ekonomiskt utfall i tkr	Beslutar storlek	Disponerar	2011 Intäkter	2011 Kostnader	KTG	2010 Intäkter	2010 Kostnader	KTG
<b>Offentligrättslig verksamhet</b>								
Bedömning av utländsk lärarbehörighet	Nej	Ja	238	5 861		286	5 757	
Högskoleprovet	Nej	Ja	19 631	18 640		19 404	19 562	
15 § avgiftsförordningen	Nej	Ja				1		
<b>S:a Offentligrättslig verksamhet</b>			<b>19 869</b>	<b>24 501</b>		<b>19 691</b>	<b>25 319</b>	
<b>Uppdragsverksamhet</b>								
4 § avgiftsförordningen	Ja	Ja	1 608			1 764		
<b>S:a Uppdragsverksamhet</b>			<b>1 608</b>			<b>1 764</b>		
<b>Summa</b>			<b>21 477</b>	<b>24 501</b>		<b>21 455</b>	<b>25 319</b>	
						Intern 2011		1 363
						Intern 2010		1 700
						Intäktstyngd 2011		11%

## Institutet för rymdfysik

Ekonomiskt utfall i tkr	Beslutar storlek	Disponerar	2011 Intäkter	2011 Kostnader	KTG	2010 Intäkter	2010 Kostnader	KTG
<b>Uppdragsverksamhet</b>								
Drift av EISCAT mottagarstation	Ja	Ja	2 098	2 313		2 006	2 292	
Drift av personalmatsal	Ja	Ja	455	959		408	783	
Lokaler	Ja	Ja	3 538	3 847		3 708	4 039	
Undervisning	Ja	Ja	543	592		491	843	
4 § avgiftsförordningen	Ja	Ja	920			875		
<b>S:a Uppdragsverksamhet</b>			<b>7 554</b>	<b>7 711</b>		<b>7 488</b>	<b>7 957</b>	
<b>Summa</b>			<b>7 554</b>	<b>7 711</b>		<b>7 488</b>	<b>7 957</b>	
						Intern 2011		4 048
						Intern 2010		4 376
						Intäktstyngd 2011		9%

## Internationella programkontoret för utbildningsområdet

Ekonomiskt utfall i tkr	Beslutar storlek	Disponerar	2011 Intäkter	2011 Kostnader	KTG	2010 Intäkter	2010 Kostnader	KTG
<b>Uppdragsverksamhet</b>								
4 § avgiftsförordningen	Ja	Ja	826			1 089		
<b>S:a Uppdragsverksamhet</b>			<b>826</b>			<b>1 089</b>		
<b>Summa</b>			<b>826</b>			<b>1 089</b>		
						Intern 2011		389
						Intern 2010		494
						Intäktstyngd 2011		1%

## Karlstads universitet

Ekonomiskt utfall i tkr	Beslutar storlek	Disponerar	2011 Intäkter	2011 Kostnader	KTG	2010 Intäkter	2010 Kostnader	KTG
<b>Offentligrättslig verksamhet</b>								
Högskoleprovet	Nej	Ja	571	571		535	535	
<b>S:a Offentligrättslig verksamhet</b>			<b>571</b>	<b>571</b>		<b>535</b>	<b>535</b>	
<b>Uppdragsverksamhet</b>								
Uppdragsforskning	Ja	Ja	16 463	16 019	103%	26 918	26 686	101%
Uppdragsutbildning	Ja	Ja	41 424	41 334	100%	31 792	31 766	100%
4 § avgiftsförordningen	Ja	Ja	3 484			3 734		
<b>S:a Uppdragsverksamhet</b>			<b>61 371</b>	<b>57 353</b>		<b>62 444</b>	<b>58 452</b>	
<b>Summa</b>			<b>61 942</b>	<b>57 924</b>	<b>101%</b>	<b>62 979</b>	<b>58 987</b>	<b>100%</b>
							Intern 2011	25 512
							Intern 2010	21 755
							Intäktstyngd 2011	6%

## Karolinska institutet

Ekonomiskt utfall i tkr	Beslutar storlek	Disponerar	2011 Intäkter	2011 Kostnader	KTG	2010 Intäkter	2010 Kostnader	KTG
<b>Offentligrättslig verksamhet</b>								
Tandvårdscentral	Nej	Nej	2 069	1 870		1 882	1 881	
<b>S:a Offentligrättslig verksamhet</b>			<b>2 069</b>	<b>1 870</b>		<b>1 882</b>	<b>1 881</b>	
<b>Uppdragsverksamhet</b>								
Beställd utbildning	Ja	Ja	5 936	5 711	104%	10 665	4 906	217%
Forskning	Ja	Ja	389 467	389 137	100%	400 325	402 423	99%
Övrig utbildning	Ja	Ja	89 463	89 420	100%	70 195	70 820	99%
4 § avgiftsförordningen	Ja	Ja	63 023			55 848		
<b>S:a Uppdragsverksamhet</b>			<b>547 889</b>	<b>484 268</b>		<b>537 033</b>	<b>478 149</b>	
<b>Summa</b>			<b>549 958</b>	<b>486 138</b>	<b>100%</b>	<b>538 915</b>	<b>480 030</b>	<b>101%</b>
							Intern 2011	85 021
							Intern 2010	73 796
							Intäktstyngd 2011	11%

**Konstfack**

Ekonomiskt utfall i tkr	Beslutar storlek	Disponerar	2011 Intäkter	2011 Kostnader	KTG	2010 Intäkter	2010 Kostnader	KTG
<b>Uppdragsverksamhet</b>								
Uppdragsutbildning	Ja	Ja	4 005	3 821	105%	3 711	3 451	108%
Övrig uppdragsverksamhet	Ja	Ja	206	206	100%	440	421	105%
Studieavgifter	Ja	Ja	225	225	100%			
4 § avgiftsförordningen	Ja	Ja	1 468			1 363		
<b>S:a Uppdragsverksamhet</b>			<b>5 904</b>	<b>4 252</b>		<b>5 514</b>	<b>3 872</b>	
<b>Summa</b>			<b>5 904</b>	<b>4 252</b>	<b>104%</b>	<b>5 514</b>	<b>3 872</b>	<b>107%</b>
						Intern 2011		4 071
						Intern 2010		3 854
						Intäktstyngd 2011		4%

**Kungl. biblioteket**

Ekonomiskt utfall i tkr	Beslutar storlek	Disponerar	2011 Intäkter	2011 Kostnader	KTG	2010 Intäkter	2010 Kostnader	KTG
<b>Uppdragsverksamhet</b>								
4 § avgiftsförordningen	Ja	Ja	6 396			8 485		
<b>S:a Uppdragsverksamhet</b>			<b>6 396</b>			<b>8 485</b>		
<b>Summa</b>			<b>6 396</b>			<b>8 485</b>		
						Intern 2011		3 337
						Intern 2010		4 194
						Intäktstyngd 2011		2%

**Kungl. Konsthögskolan**

Ekonomiskt utfall i tkr	Beslutar storlek	Disponerar	2011 Intäkter	2011 Kostnader	KTG	2010 Intäkter	2010 Kostnader	KTG
<b>Uppdragsverksamhet</b>								
Studieavgifter	Ja	Ja	152	152	100%			
4 § avgiftsförordningen	Ja	Ja	1 054			1 865		
<b>S:a Uppdragsverksamhet</b>			<b>1 206</b>	<b>152</b>		<b>1 865</b>		
<b>Summa</b>			<b>1 206</b>	<b>152</b>	<b>100%</b>	<b>1 865</b>		
						Intern 2011		566
						Intern 2010		1 033
						Intäktstyngd 2011		2%

**Kungl. Musikhögskolan i Stockholm**

Ekonomiskt utfall i tkr	Beslutar storlek	Disponerar	2011 Intäkter	2011 Kostnader	KTG	2010 Intäkter	2010 Kostnader	KTG
<b>Uppdragsverksamhet</b>								
Beställd utbildning	Ja	Ja	4 286	3 430	125%	3 495	3 495	100%
Caféintäkter	Ja	Ja	1 357	2 090	65%	1 326	2 139	62%
Uppdragsutbildning	Ja	Ja	61	41	149%	144	67	215%
Upplåtande av bostad till studenter	Ja	Ja	758	918		673	778	
Studieavgifter	Ja	Ja	128	128	100%			
4 § avgiftsförordningen	Ja	Ja	1 174			1 521		
<b>S:a Uppdragsverksamhet</b>			<b>7 764</b>	<b>6 607</b>		<b>7 159</b>	<b>6 479</b>	
<b>Summa</b>			<b>7 764</b>	<b>6 607</b>	<b>103%</b>	<b>7 159</b>	<b>6 479</b>	<b>87%</b>
						Intern 2011		4 696
						Intern 2010		3 612
						Intäktstyngd 2011		5%

**Kungliga Tekniska högskolan**

Ekonomiskt utfall i tkr	Beslutar storlek	Disponerar	2011 Intäkter	2011 Kostnader	KTG	2010 Intäkter	2010 Kostnader	KTG
<b>Uppdragsverksamhet</b>								
Uppdragsverksamhet	Ja	Ja	109 160	109 457	100%	106 842	105 871	101%
Studieavgifter	Ja	Ja	9 249	9 249	100%			
4 § avgiftsförordningen	Ja	Ja	141 595			161 499		
Tjänsteexport	Ja	Ja	11 075	10 952				
<b>S:a Uppdragsverksamhet</b>			<b>271 079</b>	<b>129 658</b>		<b>268 341</b>	<b>105 871</b>	
<b>Summa</b>			<b>271 079</b>	<b>129 658</b>	<b>100%</b>	<b>268 341</b>	<b>105 871</b>	<b>101%</b>
						Intern 2011		62 522
						Intern 2010		56 963
						Intäktstyngd 2011		8%

## Linköpings universitet

Ekonomiskt utfall i tkr	Beslutar storlek	Disponerar	2011 Intäkter	2011 Kostnader	KTG	2010 Intäkter	2010 Kostnader	KTG
<b>Offentligrättslig verksamhet</b>								
Högskoleprovet	Nej	Ja	1 093	1 169		1 247	1 165	
<b>S:a Offentligrättslig verksamhet</b>			<b>1 093</b>	<b>1 169</b>		<b>1 247</b>	<b>1 165</b>	
<b>Uppdragsverksamhet</b>								
Uppdragsforskning	Ja	Ja	53 086	53 670	99%	71 386	83 155	86%
Uppdragsutbildning	Ja	Ja	27 725	25 998	107%	19 390	20 488	95%
Studieavgifter	Ja	Ja	1 812	3 184	57%			
Tjänsteexport	Ja	Ja	1 082	1 027		652	649	
4 § avgiftsförordningen	Ja	Ja	117 596			123 233		
<b>S:a Uppdragsverksamhet</b>			<b>201 301</b>	<b>83 879</b>		<b>214 661</b>	<b>104 292</b>	
<b>Summa</b>			<b>202 394</b>	<b>85 048</b>	<b>100%</b>	<b>215 908</b>	<b>105 457</b>	<b>88%</b>
							Intern 2011	62 154
							Intern 2010	50 934
							Intäktstyngd 2011	6%

## Linnéuniversitetet

Ekonomiskt utfall i tkr	Beslutar storlek	Disponerar	2011 Intäkter	2011 Kostnader	KTG	2010 Intäkter	2010 Kostnader	KTG
<b>Offentligrättslig verksamhet</b>								
Högskoleprovet	Nej	Ja	1 388	1 388		1 706		
<b>S:a Offentligrättslig verksamhet</b>			<b>1 388</b>	<b>1 388</b>		<b>1 706</b>		
<b>Uppdragsverksamhet</b>								
Uppdragsutbildning	Ja	Ja	93 272	82 628	113%			
Studieavgifter	Ja	Ja	2 282	2 441	93%			
Uppdragsforskning	Ja	Ja	11 242	9 692	116%			
Tjänsteexport	Ja	Ja	6 221	6 100		8 719	10 624	
4 § avgiftsförordningen	Ja	Ja	11 935			8 202		
Uppdragsverksamhet	Ja	Ja				104 891		
<b>S:a Uppdragsverksamhet</b>			<b>124 952</b>	<b>100 861</b>		<b>121 812</b>	<b>10 624</b>	
<b>Summa</b>			<b>126 340</b>	<b>102 249</b>	<b>113%</b>	<b>123 518</b>	<b>10 624</b>	
							Intern 2011	80 880
							Intern 2010	78 731
							Intäktstyngd 2011	8%

## Luleå tekniska universitet

Ekonomiskt utfall i tkr	Beslutar storlek	Disponerar	2011 Intäkter	2011 Kostnader	KTG	2010 Intäkter	2010 Kostnader	KTG
<b>Offentligrättslig verksamhet</b>								
Högskoleprovet	Nej	Ja	409	502	81%	676	826	82%
<b>S:a Offentligrättslig verksamhet</b>			<b>409</b>	<b>502</b>		<b>676</b>	<b>826</b>	
<b>Uppdragsverksamhet</b>								
Uppdragsverksamhet	Ja	Ja	115 731	110 473	105%	111 934	111 551	100%
4 § avgiftsförordningen	Ja	Ja	13 823			17 886		
Tjänsteexport	Ja	Ja	2 200	2 200				
<b>S:a Uppdragsverksamhet</b>			<b>131 754</b>	<b>112 673</b>		<b>129 820</b>	<b>111 551</b>	
<b>Summa</b>			<b>132 163</b>	<b>113 175</b>	<b>105%</b>	<b>130 496</b>	<b>112 377</b>	<b>100%</b>
							Intern 2011	14 297
							Intern 2010	18 310
							Intäktstyngd 2011	9%

## Lunds universitet

Ekonomiskt utfall i tkr	Beslutar storlek	Disponerar	2011 Intäkter	2011 Kostnader	KTG	2010 Intäkter	2010 Kostnader	KTG
<b>Offentligrättslig verksamhet</b>								
Högskoleprovet	Nej	Ja	2 422	3 015		2 384	2 849	
Övrigt	Nej	Ja	88			92		
<b>S:a Offentligrättslig verksamhet</b>			<b>2 510</b>	<b>3 015</b>		<b>2 476</b>	<b>2 849</b>	
<b>Uppdragsverksamhet</b>								
Beställd utbildning	Ja	Ja	9 452	2 643	358%	10 427	11 399	91%
Uppdragsforskning	Ja	Ja	77 978	73 016	107%	41 209	66 397	62%
Uppdragsutbildning	Ja	Ja	35 986	57 927	62%	91 409	85 718	107%
Uthyrning bostäder studenter gästforskare	Ja	Ja	46 901	46 901		37 625	37 625	
Biljett- och programintäkter	Ja	Ja	495	495		785	785	
Inträde till museum	Ja	Ja	870	870		502	502	
Redovisningstjänster anknutna stiftelser	Ja	Ja	7 348	7 348	100%	6 549	6 549	100%
Studieavgifter	Ja	Ja	5 580	5 580	100%			
4 § avgiftsförordningen	Ja	Ja	289 978			285 283		
Tjänsteexport	Ja	Ja	71 090	71 090		75 792	75 792	
<b>S:a Uppdragsverksamhet</b>			<b>545 678</b>	<b>265 870</b>		<b>549 581</b>	<b>284 767</b>	
<b>Summa</b>			<b>548 188</b>	<b>268 885</b>	<b>93%</b>	<b>552 057</b>	<b>287 616</b>	<b>88%</b>
							Intern 2011	125 291
							Intern 2010	147 958
							Intäktstyngd 2011	8%

## Malmö högskola

Ekonomiskt utfall i tkr	Beslutar storlek	Disponerar	2011 Intäkter	2011 Kostnader	KTG	2010 Intäkter	2010 Kostnader	KTG
<b>Uppdragsverksamhet</b>								
Uppdragsutbildning m.m.	Ja	Ja	66 328	74 378	89%	67 064	68 306	98%
4 § avgiftsförordningen	Ja	Ja	19 991			16 913		
<b>S:a Uppdragsverksamhet</b>			<b>86 319</b>	<b>74 378</b>		<b>83 977</b>	<b>68 306</b>	
<b>Summa</b>			<b>86 319</b>	<b>74 378</b>	<b>89%</b>	<b>83 977</b>	<b>68 306</b>	<b>98%</b>
						Intern 2011		19 805
						Intern 2010		26 282
						Intäktstyngd 2011		7%

## Mittuniversitetet

Ekonomiskt utfall i tkr	Beslutar storlek	Disponerar	2011 Intäkter	2011 Kostnader	KTG	2010 Intäkter	2010 Kostnader	KTG
<b>Offentligrättslig verksamhet</b>								
Högskoleprovet	Nej	Ja	623	750		629	561	
<b>S:a Offentligrättslig verksamhet</b>			<b>623</b>	<b>750</b>		<b>629</b>	<b>561</b>	
<b>Uppdragsverksamhet</b>								
Uppdragsforskning	Ja	Ja	10 143	10 664	95%	13 007	12 858	101%
Uppdragsutbildning	Ja	Ja	11 952	10 987	109%	7 913	8 902	89%
Beställd utbildning	Ja	Ja	1 311	1 311	100%			
Studieavgifter	Ja	Ja	1 141	956	119%			
Nationellt Vintersportcentrum	Ja	Ja	580	428	136%			
4 § avgiftsförordningen	Ja	Ja	11 988			11 270		
<b>S:a Uppdragsverksamhet</b>			<b>37 115</b>	<b>24 346</b>		<b>32 190</b>	<b>21 760</b>	
<b>Summa</b>			<b>37 738</b>	<b>25 096</b>	<b>103%</b>	<b>32 819</b>	<b>22 321</b>	<b>96%</b>
						Intern 2011		18 046
						Intern 2010		14 980
						Intäktstyngd 2011		4%

## Myndigheten för yrkeshögskolan

Ekonomiskt utfall i tkr	Beslutar storlek	Disponerar	2011 Intäkter	2011 Kostnader	KTG	2010 Intäkter	2010 Kostnader	KTG
<b>Offentligrättslig verksamhet</b>								
Avgifter för utbildningsanordnare	Nej	Nej	72	72		34	34	
<b>S:a Offentligrättslig verksamhet</b>			<b>72</b>	<b>72</b>		<b>34</b>	<b>34</b>	
<b>Uppdragsverksamhet</b>								
4 § avgiftsförordningen	Ja	Ja	2			5		
<b>S:a Uppdragsverksamhet</b>			<b>2</b>			<b>5</b>		
<b>Summa</b>			<b>74</b>	<b>72</b>		<b>39</b>	<b>34</b>	

Intern 2011  
Intern 2010  
Intäktstyngd 2011 0%

## Mälardalens högskola

Ekonomiskt utfall i tkr	Beslutar storlek	Disponerar	2011 Intäkter	2011 Kostnader	KTG	2010 Intäkter	2010 Kostnader	KTG
<b>Offentligrättslig verksamhet</b>								
Högskoleprovet	Nej	Ja	913	913		972	972	
<b>S:a Offentligrättslig verksamhet</b>			<b>913</b>	<b>913</b>		<b>972</b>	<b>972</b>	
<b>Uppdragsverksamhet</b>								
Uppdragsforskning	Ja	Ja	7 870	7 957	99%	9 583	9 028	106%
Uppdragsutbildning	Ja	Ja	16 809	19 188	88%	14 772	14 704	100%
4 § avgiftsförordningen	Ja	Ja	17 863			15 439		
<b>S:a Uppdragsverksamhet</b>			<b>42 542</b>	<b>27 145</b>		<b>39 794</b>	<b>23 732</b>	
<b>Summa</b>			<b>43 455</b>	<b>28 058</b>	<b>91%</b>	<b>40 766</b>	<b>24 704</b>	<b>103%</b>

Intern 2011 18 862  
Intern 2010 14 360  
Intäktstyngd 2011 6%

## Operahögskolan i Stockholm

Ekonomiskt utfall i tkr	Beslutar storlek	Disponerar	2011 Intäkter	2011 Kostnader	KTG	2010 Intäkter	2010 Kostnader	KTG
<b>Uppdragsverksamhet</b>								
Utbildning	Ja	Ja	41					
4 § avgiftsförordningen	Ja	Ja	123					
<b>S:a Uppdragsverksamhet</b>			<b>164</b>					
<b>Summa</b>			<b>164</b>					

Intern 2011  
Intern 2010  
Intäktstyngd 2011 1%

## Polarforskningssektariatet

Ekonomiskt utfall i tkr	Beslutar storlek	Disponerar	2011 Intäkter	2011 Kostnader	KTG	2010 Intäkter	2010 Kostnader	KTG
<b>Uppdragsverksamhet</b>								
Tjänsteexport	Ja	Ja	75 241	74 437		61 924	63 131	
4 § avgiftsförordningen	Ja	Ja	2 589			154		
<b>S:a Uppdragsverksamhet</b>			<b>77 830</b>	<b>74 437</b>		<b>62 078</b>	<b>63 131</b>	
<b>Summa</b>			<b>77 830</b>	<b>74 437</b>		<b>62 078</b>	<b>63 131</b>	
						Intern 2011		1 658
						Intern 2010		100
						Intäktstyngd 2011		73%

## Regionala etikprövningsnämnden i Göteborg

Ekonomiskt utfall i tkr	Beslutar storlek	Disponerar	2011 Intäkter	2011 Kostnader	KTG	2010 Intäkter	2010 Kostnader	KTG
<b>Offentligrättslig verksamhet</b>								
Etikprövningsverksamhet	Nej	Nej	3 779	5 196	73%	3 502	5 178	68%
<b>S:a Offentligrättslig verksamhet</b>			<b>3 779</b>	<b>5 196</b>		<b>3 502</b>	<b>5 178</b>	
<b>Summa</b>			<b>3 779</b>	<b>5 196</b>	<b>73%</b>	<b>3 502</b>	<b>5 178</b>	<b>68%</b>
						Intern 2011		1 074
						Intern 2010		819
						Intäktstyngd 2011		73%

## Regionala etikprövningsnämnden i Linköping

Ekonomiskt utfall i tkr	Beslutar storlek	Disponerar	2011 Intäkter	2011 Kostnader	KTG	2010 Intäkter	2010 Kostnader	KTG
<b>Offentligrättslig verksamhet</b>								
Etikprövningsverksamhet	Nej	Nej	2 308	3 338	69%	1 727	3 244	53%
<b>S:a Offentligrättslig verksamhet</b>			<b>2 308</b>	<b>3 338</b>		<b>1 727</b>	<b>3 244</b>	
<b>Summa</b>			<b>2 308</b>	<b>3 338</b>	<b>69%</b>	<b>1 727</b>	<b>3 244</b>	<b>53%</b>
						Intern 2011		725
						Intern 2010		426
						Intäktstyngd 2011		70%

## Regionala etikprövningsnämnden i Lund

Ekonomiskt utfall i tkr	Beslutar storlek	Disponerar	2011 Intäkter	2011 Kostnader	KTG	2010 Intäkter	2010 Kostnader	KTG
<b>Offentligrättslig verksamhet</b>								
Etikprövningsverksamhet	Nej	Nej	3 786	5 305	71%	3 186	5 549	57%
<b>S:a Offentligrättslig verksamhet</b>			<b>3 786</b>	<b>5 305</b>		<b>3 186</b>	<b>5 549</b>	
<b>Uppdragsverksamhet</b>								
4 § avgiftsförordningen	Ja	Ja				156		
<b>S:a Uppdragsverksamhet</b>						<b>156</b>		
<b>Summa</b>			<b>3 786</b>	<b>5 305</b>	<b>71%</b>	<b>3 342</b>	<b>5 549</b>	<b>57%</b>
						Intern 2011		1 135
						Intern 2010		1 091
						Intäktstyngd 2011		72%

## Regionala etikprövningsnämnden i Stockholm

Ekonomiskt utfall i tkr	Beslutar storlek	Disponerar	2011 Intäkter	2011 Kostnader	KTG	2010 Intäkter	2010 Kostnader	KTG
<b>Offentligrättslig verksamhet</b>								
Etikprövningsverksamhet	Nej	Nej	8 979	10 123	89%	6 863	10 061	68%
<b>S:a Offentligrättslig verksamhet</b>			<b>8 979</b>	<b>10 123</b>		<b>6 863</b>	<b>10 061</b>	
<b>Summa</b>			<b>8 979</b>	<b>10 123</b>	<b>89%</b>	<b>6 863</b>	<b>10 061</b>	<b>68%</b>
						Intern 2011		3 744
						Intern 2010		2 945
						Intäktstyngd 2011		89%

## Regionala etikprövningsnämnden i Umeå

Ekonomiskt utfall i tkr	Beslutar storlek	Disponerar	2011 Intäkter	2011 Kostnader	KTG	2010 Intäkter	2010 Kostnader	KTG
<b>Offentligrättslig verksamhet</b>								
Etikprövningsverksamhet	Nej	Nej	1 839	3 119	59%	1 262	2 999	
<b>S:a Offentligrättslig verksamhet</b>			<b>1 839</b>	<b>3 119</b>		<b>1 262</b>	<b>2 999</b>	
<b>Summa</b>			<b>1 839</b>	<b>3 119</b>	<b>59%</b>	<b>1 262</b>	<b>2 999</b>	
						Intern 2011		1 066
						Intern 2010		782
						Intäktstyngd 2011		59%

## Regionala etikprövningsnämnden i Uppsala

Ekonomiskt utfall i tkr	Beslutar storlek	Disponerar	2011 Intäkter	2011 Kostnader	KTG	2010 Intäkter	2010 Kostnader	KTG
<b>Offentligrättslig verksamhet</b>								
Etikprövningsverksamhet	Nej	Nej	3 996	5 177	77%	3 760	5 202	72%
15 § avgiftsförordningen	Nej	Ja	2			3		
<b>S:a Offentligrättslig verksamhet</b>			<b>3 998</b>	<b>5 177</b>		<b>3 763</b>	<b>5 202</b>	
<b>Summa</b>			<b>3 998</b>	<b>5 177</b>	<b>77%</b>	<b>3 763</b>	<b>5 202</b>	<b>72%</b>
						Intern 2011		1 148
						Intern 2010		1 041
						Intäktstyngd 2011		78%

## Rymdstyrelsen

Ekonomiskt utfall i tkr	Beslutar storlek	Disponerar	2011 Intäkter	2011 Kostnader	KTG	2010 Intäkter	2010 Kostnader	KTG
<b>Uppdragsverksamhet</b>								
4 § avgiftsförordningen	Ja	Ja				58		
<b>S:a Uppdragsverksamhet</b>						<b>58</b>		
<b>Summa</b>						<b>58</b>		
						Intern 2011		
						Intern 2010		58
						Intäktstyngd 2011		

## Sameskolstyrelsen

Ekonomiskt utfall i tkr	Beslutar storlek	Disponerar	2011 Intäkter	2011 Kostnader	KTG	2010 Intäkter	2010 Kostnader	KTG
<b>Offentligrättslig verksamhet</b>								
Ersättning från kommun för undervisning	Nej	Ja	11 095			10 593		
Ersättning från kommun för förskoleklass	Ja	Ja	1 822			1 523		
Ersättning från kommun för förskola	Ja	Ja	11 685			11 515		
Ersättning från kommun för fritids	Ja	Ja	2 508			1 754		
<b>S:a Offentligrättslig verksamhet</b>			<b>27 110</b>			<b>25 385</b>		
<b>Uppdragsverksamhet</b>								
Intäkt från högskolor	Nej	Ja	9			32		
Uthyrning av lokaler	Nej	Ja	42					
4 § avgiftsförordningen	Ja	Ja	807			738		
<b>S:a Uppdragsverksamhet</b>			<b>858</b>			<b>770</b>		
<b>Summa</b>			<b>27 968</b>			<b>26 155</b>		
						Intern 2011		6
						Intern 2010		32
						Intäktstyngd 2011		48%

## Specialpedagogiska skolmyndigheten

Ekonomiskt utfall i tkr	Beslutar storlek	Disponerar	2011 Intäkter	2011 Kostnader	KTG	2010 Intäkter	2010 Kostnader	KTG
<b>Uppdragsverksamhet</b>								
Assistans enl. avtal kommuner	Ja	Ja	14 683			14 467		
Förskoleklass & fritidsverksamhet	Nej	Ja	22 018	21 244	104%	16 378	15 679	104%
Ersättning fr kommun för elev i specialskola	Nej	Ja	87 450	87 450		88 158	88 158	
Kost & inkvartering kurser	Ja	Ja	831			1 625		
Läromedel	Ja	Ja	2 183	1 635		2 467	2 633	
Övriga avgifter	Ja	Ja	2 520			2 949		
4 § avgiftsförordningen	Ja	Ja	2 941			3 372		
<b>S:a Uppdragsverksamhet</b>			<b>132 626</b>	<b>110 329</b>		<b>129 416</b>	<b>106 470</b>	
<b>Summa</b>			<b>132 626</b>	<b>110 329</b>	<b>104%</b>	<b>129 416</b>	<b>106 470</b>	<b>104%</b>
						Intern 2011		1 555
						Intern 2010		1 343
						Intäktstyngd 2011		16%

## Statens skolinspektion

Ekonomiskt utfall i tkr	Beslutar storlek	Disponerar	2011 Intäkter	2011 Kostnader	KTG	2010 Intäkter	2010 Kostnader	KTG
<b>Offentligrättslig verksamhet</b>								
15 § avgiftsförordningen	Nej	Ja	65			12		
<b>S:a Offentligrättslig verksamhet</b>			<b>65</b>			<b>12</b>		
<b>Uppdragsverksamhet</b>								
4 § avgiftsförordningen	Ja	Ja	775			145		
<b>S:a Uppdragsverksamhet</b>			<b>775</b>			<b>145</b>		
<b>Summa</b>			<b>840</b>			<b>157</b>		
						Intern 2011		82
						Intern 2010		36
						Intäktstyngd 2011		0%

## Statens skolverk

Ekonomiskt utfall i tkr	Beslutar storlek	Disponerar	2011 Intäkter	2011 Kostnader	KTG	2010 Intäkter	2010 Kostnader	KTG
<b>Offentligrättslig verksamhet</b>								
15 § avgiftsförordningen	Nej	Ja	11			10		
<b>S:a Offentligrättslig verksamhet</b>			<b>11</b>			<b>10</b>		
<b>Uppdragsverksamhet</b>								
4 § avgiftsförordningen	Ja	Ja	36 490			34 529		
<b>S:a Uppdragsverksamhet</b>			<b>36 490</b>			<b>34 529</b>		
<b>Summa</b>			<b>36 501</b>			<b>34 539</b>		
						Intern 2011		35
						Intern 2010		
						Intäktstyngd 2011		4%

## Stockholms dramatiska högskola

Ekonomiskt utfall i tkr	Beslutar storlek	Disponerar	2011 Intäkter	2011 Kostnader	KTG	2010 Intäkter	2010 Kostnader	KTG
<b>Uppdragsverksamhet</b>								
Uppdragsutbildning	Ja	Ja	378	401	94%			
Tjänsteexport	Ja	Ja	2 062	2 062				
4 § avgiftsförordningen	Ja	Ja	1 071					
<b>S:a Uppdragsverksamhet</b>			<b>3 511</b>	<b>2 463</b>				
<b>Summa</b>			<b>3 511</b>	<b>2 463</b>	<b>94%</b>			
						Intern 2011		2 062
						Intern 2010		
						Intäktsstyngd 2011		3%

## Stockholms universitet

Ekonomiskt utfall i tkr	Beslutar storlek	Disponerar	2011 Intäkter	2011 Kostnader	KTG	2010 Intäkter	2010 Kostnader	KTG
<b>Offentligrättslig verksamhet</b>								
15 § avgiftsförordningen	Nej	Ja	5			13		
Högskoleprovet	Nej	Ja	11 010			5 603		
<b>S:a Offentligrättslig verksamhet</b>			<b>11 015</b>			<b>5 616</b>		
<b>Uppdragsverksamhet</b>								
Uppdragsforskning	Ja	Ja	60 606	62 217	97%	54 955	66 045	83%
Uppdragsutbildning	Ja	Ja	99 553	70 517	141%	93 511	62 263	150%
4 § avgiftsförordningen	Ja	Ja	54 369			43 850		
<b>S:a Uppdragsverksamhet</b>			<b>214 528</b>	<b>132 734</b>		<b>192 316</b>	<b>128 308</b>	
<b>Summa</b>			<b>225 543</b>	<b>132 734</b>	<b>121%</b>	<b>197 932</b>	<b>128 308</b>	<b>116%</b>
						Intern 2011		124 604
						Intern 2010		120 584
						Intäktsstyngd 2011		5%

## Södertörns högskola

Ekonomiskt utfall i tkr	Beslutar storlek	Disponerar	2011 Intäkter	2011 Kostnader	KTG	2010 Intäkter	2010 Kostnader	KTG
<b>Uppdragsverksamhet</b>								
Uppdragsforskning	Ja	Ja	3 070	3 070	100%	4 703	4 703	100%
Uppdragsutbildning	Ja	Ja	3 831	3 831	100%	1 567	1 567	100%
4 § avgiftsförordningen	Ja	Ja	7 089			6 915		
<b>S:a Uppdragsverksamhet</b>			<b>13 990</b>	<b>6 901</b>		<b>13 185</b>	<b>6 270</b>	
<b>Summa</b>			<b>13 990</b>	<b>6 901</b>	<b>100%</b>	<b>13 185</b>	<b>6 270</b>	<b>100%</b>
						Intern 2011		5 003
						Intern 2010		5 995
						Intäktstyngd 2011		2%

## Umeå universitet

Ekonomiskt utfall i tkr	Beslutar storlek	Disponerar	2011 Intäkter	2011 Kostnader	KTG	2010 Intäkter	2010 Kostnader	KTG
<b>Offentligrättslig verksamhet</b>								
Högskoleprovet	Nej	Ja	713	581		736	854	
<b>S:a Offentligrättslig verksamhet</b>			<b>713</b>	<b>581</b>		<b>736</b>	<b>854</b>	
<b>Uppdragsverksamhet</b>								
Uppdragsforskning	Ja	Ja	154 123	138 888	111%	151 743	151 936	100%
Uppdragsutbildning	Ja	Ja	78 459	75 017	105%	82 787	87 812	94%
Studieavgifter	Ja	Ja	3 341	3 300	101%		143	
4 § avgiftsförordningen	Ja	Ja	241 253			225 529		
Tjänsteexport	Ja	Ja	6 721	6 721				
<b>S:a Uppdragsverksamhet</b>			<b>483 897</b>	<b>223 926</b>		<b>460 059</b>	<b>239 891</b>	
<b>Summa</b>			<b>484 610</b>	<b>224 507</b>	<b>109%</b>	<b>460 795</b>	<b>240 745</b>	<b>98%</b>
						Intern 2011		291 739
						Intern 2010		271 998
						Intäktstyngd 2011		13%

## Ungdomsstyrelsen

Ekonomiskt utfall i tkr	Beslutar storlek	Disponerar	2011 Intäkter	2011 Kostnader	KTG	2010 Intäkter	2010 Kostnader	KTG
<b>Uppdragsverksamhet</b>								
4 § avgiftsförordningen	Ja	Ja	3 840			2 481		
<b>S:a Uppdragsverksamhet</b>			<b>3 840</b>			<b>2 481</b>		
<b>Summa</b>			<b>3 840</b>			<b>2 481</b>		
						Intern 2011		346
						Intern 2010		109
						Intäktstyngd 2011		5%

## Uppsala universitet

Ekonomiskt utfall i tkr	Beslutar storlek	Disponerar	2011 Intäkter	2011 Kostnader	KTG	2010 Intäkter	2010 Kostnader	KTG
<b>Offentligrättslig verksamhet</b>								
Högskoleprovet	Nej	Ja	959	1 065		867	967	
<b>S:a Offentligrättslig verksamhet</b>			<b>959</b>	<b>1 065</b>		<b>867</b>	<b>967</b>	
<b>Uppdragsverksamhet</b>								
Beställd utbildning	Ja	Ja	2 093	2 825	74%	3 542	2 895	122%
Museiverksamhet, entréavgifter	Ja	Ja	2 060			2 433		
Uppdragsforskning	Ja	Ja	122 325	123 320	99%	175 679	173 604	101%
Uppdragsutbildning	Ja	Ja	69 850	65 974	106%	73 416	67 618	109%
Uthyrning av lokaler	Ja	Ja	26 455			26 296		
Studieavgifter	Ja	Ja	6 652	5 981	111%			
Tjänsteexport	Ja	Ja	42 355	41 422		6 740	6 740	
4 § avgiftsförordningen	Ja	Ja	209 315			202 076		
<b>S:a Uppdragsverksamhet</b>			<b>481 105</b>	<b>239 522</b>		<b>490 182</b>	<b>250 857</b>	
<b>Summa</b>			<b>482 064</b>	<b>240 587</b>	<b>101%</b>	<b>491 049</b>	<b>251 824</b>	<b>103%</b>
						Intern 2011	160 044	
						Intern 2010	181 587	
						Intäktstyngd 2011	9%	

## Verket för högskoleservice

Ekonomiskt utfall i tkr	Beslutar storlek	Disponerar	2011 Intäkter	2011 Kostnader	KTG	2010 Intäkter	2010 Kostnader	KTG
<b>Uppdragsverksamhet</b>								
Uppdragsverksamhet	Ja	Ja	223 626	221 084	101%	217 982	231 679	94%
<b>S:a Uppdragsverksamhet</b>			<b>223 626</b>	<b>221 084</b>		<b>217 982</b>	<b>231 679</b>	
<b>Summa</b>			<b>223 626</b>	<b>221 084</b>	<b>101%</b>	<b>217 982</b>	<b>231 679</b>	<b>94%</b>
						Intern 2011	205 567	
						Intern 2010	198 588	
						Intäktstyngd 2011	89%	

## Vetenskapsrådet

Ekonomiskt utfall i tkr	Beslutar storlek	Disponerar	2011 Intäkter	2011 Kostnader	KTG	2010 Intäkter	2010 Kostnader	KTG
<b>Offentligrättslig verksamhet</b>								
Forskningsstöd	Ja	Ja	2					
<b>S:a Offentligrättslig verksamhet</b>			<b>2</b>					
<b>Uppdragsverksamhet</b>								
SUNET	Ja	Ja	114 368	157 668		128 913	171 059	
4 § avgiftsförordningen	Ja	Ja	6 498			4 628		
<b>S:a Uppdragsverksamhet</b>			<b>120 866</b>	<b>157 668</b>		<b>133 541</b>	<b>171 059</b>	
<b>Summa</b>			<b>120 868</b>	<b>157 668</b>		<b>133 541</b>	<b>171 059</b>	
						Intern 2011	111 663	
						Intern 2010	108 022	
						Intäktstyngd 2011		34%

## Örebro universitet

Ekonomiskt utfall i tkr	Beslutar storlek	Disponerar	2011 Intäkter	2011 Kostnader	KTG	2010 Intäkter	2010 Kostnader	KTG
<b>Offentligrättslig verksamhet</b>								
Högskoleprovet	Nej	Ja	1 118	1 497		1 054	1 460	
<b>S:a Offentligrättslig verksamhet</b>			<b>1 118</b>	<b>1 497</b>		<b>1 054</b>	<b>1 460</b>	
<b>Uppdragsverksamhet</b>								
Uppdragsforskning	Ja	Ja	6 481	6 731	96%	11 670	11 784	99%
Uppdragsutbildning	Ja	Ja	14 850	14 872	100%	18 457	18 457	100%
Studieavgifter	Ja	Ja	917	917	100%			
4 § avgiftsförordningen	Ja	Ja	25 404			24 523		
<b>S:a Uppdragsverksamhet</b>			<b>47 652</b>	<b>22 520</b>		<b>54 650</b>	<b>30 241</b>	
<b>Summa</b>			<b>48 770</b>	<b>24 017</b>	<b>99%</b>	<b>55 704</b>	<b>31 701</b>	<b>100%</b>
						Intern 2011	16 998	
						Intern 2010	24 735	
						Intäktstyngd 2011		5%

## Utrikesdepartementet

Intäkter år 2011 (tkr)

Myndighet	Offentligrättslig verksamhet	Uppdragsverksamhet	4§ AvgF	Tjänsteexport	Summa
Exportkreditnämnden	0	1 251 090	1 362	0	1 252 452
Folke Bernadotteakademin	0	0	2 828	0	2 828
Inspektionen för strategiska produkter	25 901	0	0	0	25 901
Kommerskollegium	0	0	69	13 561	13 630
Myndigheten för utländska investeringar i Sverige	0	0	9 394	0	9 394
Nordiska Afrikainstitutet	0	0	1 121	0	1 121
Styrelsen för ackreditering och teknisk kontroll	5 811	99 916	0	45 260	150 987
Styrelsen för internationellt utvecklingssamarbete	421	1 199	4 511	0	6 131
Svenska institutet	0	1 713	3 789	0	5 502

**Exportkreditnämnden**

Ekonomiskt utfall i tkr	Beslutar storlek	Disponerar	2011 Intäkter	2011 Kostnader	KTG	2010 Intäkter	2010 Kostnader	KTG
<b>Uppdragsverksamhet</b>								
Premieintäkter	Ja	Ja	1 251 090			3 448 170		
4 § avgiftsförordningen	Ja	Ja	1 362			989		
<b>S:a Uppdragsverksamhet</b>			<b>1 252 452</b>			<b>3 449 159</b>		
<b>Summa</b>			<b>1 252 452</b>			<b>3 449 159</b>		
						Intern 2011		1 204
						Intern 2010		989
						Intäktstyngd 2011		-494%

**Folke Bernadotteakademin**

Ekonomiskt utfall i tkr	Beslutar storlek	Disponerar	2011 Intäkter	2011 Kostnader	KTG	2010 Intäkter	2010 Kostnader	KTG
<b>Uppdragsverksamhet</b>								
4 § avgiftsförordningen	Ja	Ja	2 828			4 023		
<b>S:a Uppdragsverksamhet</b>			<b>2 828</b>			<b>4 023</b>		
<b>Summa</b>			<b>2 828</b>			<b>4 023</b>		
						Intern 2011		523
						Intern 2010		1 589
						Intäktstyngd 2011		1%

**Inspektionen för strategiska produkter**

Ekonomiskt utfall i tkr	Beslutar storlek	Disponerar	2011 Intäkter	2011 Kostnader	KTG	2010 Intäkter	2010 Kostnader	KTG
<b>Offentligrättslig verksamhet</b>								
Statskontroll av krigsmaterielltillverkning	Ja	Nej	25 901	22 406	116%	24 198	24 518	99%
<b>S:a Offentligrättslig verksamhet</b>			<b>25 901</b>	<b>22 406</b>		<b>24 198</b>	<b>24 518</b>	
<b>Uppdragsverksamhet</b>								
Tjänsteexport	Ja	Ja				2		
<b>S:a Uppdragsverksamhet</b>						<b>2</b>		
<b>Summa</b>			<b>25 901</b>	<b>22 406</b>	<b>116%</b>	<b>24 200</b>	<b>24 518</b>	<b>99%</b>
						Intern 2011		
						Intern 2010		
						Intäktstyngd 2011		94%

## Kommerskollegium

Ekonomiskt utfall i tkr	Beslutar storlek	Disponerar	2011 Intäkter	2011 Kostnader	KTG	2010 Intäkter	2010 Kostnader	KTG
<b>Uppdragsverksamhet</b>								
Tjänsteexport	Ja	Ja	13 561	12 752		17 270	16 518	
4 § avgiftsförordningen	Ja	Ja	69			63		
<b>S:a Uppdragsverksamhet</b>			<b>13 630</b>	<b>12 752</b>		<b>17 333</b>	<b>16 518</b>	
<b>Summa</b>			<b>13 630</b>	<b>12 752</b>		<b>17 333</b>	<b>16 518</b>	
						Intern 2011		13 586
						Intern 2010		17 282
						Intäktstyngd 2011		15%

## Myndigheten för utländska investeringar i Sverige

Ekonomiskt utfall i tkr	Beslutar storlek	Disponerar	2011 Intäkter	2011 Kostnader	KTG	2010 Intäkter	2010 Kostnader	KTG
<b>Uppdragsverksamhet</b>								
4 § avgiftsförordningen	Ja	Ja	9 394			12 989		
<b>S:a Uppdragsverksamhet</b>			<b>9 394</b>			<b>12 989</b>		
<b>Summa</b>			<b>9 394</b>			<b>12 989</b>		
						Intern 2011		23
						Intern 2010		336
						Intäktstyngd 2011		11%

## Nordiska Afrikainstitutet

Ekonomiskt utfall i tkr	Beslutar storlek	Disponerar	2011 Intäkter	2011 Kostnader	KTG	2010 Intäkter	2010 Kostnader	KTG
<b>Uppdragsverksamhet</b>								
4 § avgiftsförordningen	Ja	Ja	1 121			188		
<b>S:a Uppdragsverksamhet</b>			<b>1 121</b>			<b>188</b>		
<b>Summa</b>			<b>1 121</b>			<b>188</b>		
						Intern 2011		697
						Intern 2010		10
						Intäktstyngd 2011		2%

## Styrelsen för ackreditering och teknisk kontroll

Ekonomiskt utfall i tkr	Beslutar storlek	Disponerar	2011 Intäkter	2011 Kostnader	KTG	2010 Intäkter	2010 Kostnader	KTG
<b>Offentligrättslig verksamhet</b>								
Legal mätteknik och ädelmetall	Ja	Ja	5 811	6 493	89%	4 393	4 510	97%
<b>S:a Offentligrättslig verksamhet</b>			<b>5 811</b>	<b>6 493</b>		<b>4 393</b>	<b>4 510</b>	
<b>Uppdragsverksamhet</b>								
Ackrediteringsverksamhet m.m.	Ja	Ja	99 916	91 833	109%	95 032	94 546	101%
Tjänsteexport	Ja	Ja	45 260	43 771		36 234	34 840	
<b>S:a Uppdragsverksamhet</b>			<b>145 176</b>	<b>135 604</b>		<b>131 266</b>	<b>129 386</b>	
<b>Summa</b>			<b>150 987</b>	<b>142 097</b>	<b>108%</b>	<b>135 659</b>	<b>133 896</b>	<b>100%</b>
						Intern 2011		44 457
						Intern 2010		32 830
						Intäktstyngd 2011		93%

## Styrelsen för internationellt utvecklingssamarbete

Ekonomiskt utfall i tkr	Beslutar storlek	Disponerar	2011 Intäkter	2011 Kostnader	KTG	2010 Intäkter	2010 Kostnader	KTG
<b>Offentligrättslig verksamhet</b>								
Expeditionsavgifter	Nej	Nej	421			159		
<b>S:a Offentligrättslig verksamhet</b>			<b>421</b>			<b>159</b>		
<b>Uppdragsverksamhet</b>								
Kursverksamhet Härnösand	Ja	Ja	1 199			608		
4 § avgiftsförordningen	Ja	Ja	4 511			4 560		
<b>S:a Uppdragsverksamhet</b>			<b>5 710</b>			<b>5 168</b>		
<b>Summa</b>			<b>6 131</b>			<b>5 327</b>		
						Intern 2011		1 938
						Intern 2010		1 643
						Intäktstyngd 2011		0%

## Svenska institutet

Ekonomiskt utfall i tkr	Beslutar storlek	Disponerar	2011 Intäkter	2011 Kostnader	KTG	2010 Intäkter	2010 Kostnader	KTG
<b>Uppdragsverksamhet</b>								
Sweden bookshop	Ja	Ja	1 713	2 176	79%	2 559	2 571	100%
4 § avgiftsförordningen	Ja	Ja	3 789			2 391		
<b>S:a Uppdragsverksamhet</b>			<b>5 502</b>	<b>2 176</b>		<b>4 950</b>	<b>2 571</b>	
<b>Summa</b>			<b>5 502</b>	<b>2 176</b>	<b>79%</b>	<b>4 950</b>	<b>2 571</b>	<b>100%</b>
						Intern 2011		789
						Intern 2010		1 958
						Intäktstyngd 2011		3%

## 7 Kvalitetsredovisning

Uppgifterna som presenteras i denna rapport är baserade på en enkät i informationssystemet Hermes och utgör en totalundersökning. Inrapporteringen har gjorts av respektive myndighet.

Definitionsförändringar och korrigeringar kan medföra revideringar av tidigare publicerade siffror. Det innebär att vissa uppgifter och resultat som redovisats i föregående års rapport kan skilja sig från innehållet i denna rapport.

För år 2011 rapporterade 205 statliga myndigheter någon grad av avgiftsbelagd verksamhet. Då vi redovisar avgifter för 2011 förekommer referenser till myndigheter vilka på olika sätt har ombildats. Om inget annat sägs utgår vi från den myndighetsstruktur som fanns 2011.

De uppgifter om den avgiftsbelagda verksamheten som redovisas i denna rapport ligger även till grund för not 2 i Underlag till årsredovisning för staten 2011 (dnr 49-339/2012). I Underlag för årsredovisning för staten har inomstatliga avgiftsintäkter helt eliminerats om inget annat anges, medan de däremot ingår i de uppgifter som redovisas i denna rapport om inget annat anges.

### 7.1 Definitioner

#### Offentligrättsliga avgifter

Offentligrättsliga avgifter är så kallade tvingande, betungande eller belastande avgifter där riksdagen beslutar att verksamheten ska bedrivas och att den ska vara avgiftsbelagd. En avgift betraktas som offentligrättslig om den innebär ett ingrepp i enskildas ekonomiska förhållanden. Verksamheten styrs av bestämmelser i lag och förordning. En offentligrättslig avgift tas i regel ut för en verksamhet som en myndighet bedriver med ensamrätt inom landet.

Som huvudprincip gäller att offentligrättsliga avgifter inte får disponeras av myndigheten, utan i stället ska tillföras statskassan. Principen kan emellertid diskuteras då myndigheterna i hög grad får disponera de offentligrättsliga avgifterna som de tar ut. Den offentligrättsliga verksamheten innebär olika slag av myndighetsutövning. Genom besiktningar, auktorisationer och kontroller av olika slag vill staten utöva en samhällelig kvalitetskontroll som direkt eller indirekt kommer den enskilde medborgaren tillgodo. Som exempel på offentligrättsliga avgifter kan nämnas avgifter för pass och körkort samt avgifter som tas ut för tillsyn av miljöfarlig verksamhet eller av kreditinstitut. Avgifter som myndigheterna tar ut för kopior med mera enligt 15 § avgiftsförordningen klassificeras som offentligrättsliga avgifter. Sådana avgifter får disponeras av myndigheten.

### Uppdragsverksamhet

Uppdragsverksamhet omfattar samtliga avgifter som inte har klassificerats som offentligrättsliga. Med uppdragsverksamhet avses i regel försäljning av varor och tjänster som är frivilligt efterfrågade. Exempel på uppdragsverksamhet är olika typer av konsult- och utbildningstjänster samt de avgiftsintäkter som debiteras mellan myndigheter inom till exempel försvarssektorn.

Uppdragsverksamhetens kunder finns såväl inom som utanför den statliga sektorn. Avgifter som en myndighet tar ut av en annan myndighet hänförs statsrättsligt till uppdragsverksamhet oavsett om de kan sägas vara frivilliga eller ej. Dessa avgifter innebär inte något ingrepp i enskildas (företag och hushåll) ekonomiska förhållanden och definieras därför inte som offentligrättsliga.

### 4 § avgiftsförordningen

Det generella bemyndigandet i 4 § avgiftsförordningen innebär att en myndighet själv får besluta om att ta ut avgift för sådana varor och tjänster som räknas upp i paragrafen om det är förenligt med myndighetens uppgift enligt lag, instruktion, eller annan förordning. Det rör sig om avgifter för publikationer, konferenser, kurser, uthyrning av lokaler och utrustning, offentlig inköps- och resurssamordning, uppgifter som lämnas ut på annat lagringsmedium än papper, tjänsteexport med mera.

Verksamheten ska vara av antingen tillfällig natur eller mindre omfattning. Eftersom verksamheten är frivilligt efterfrågad rör det sig om uppdragsverksamhet.

### Ekonomiskt mål

Regeringen har i 5 § avgiftsförordningen bestämt att full kostnadstäckning normalt ska gälla som ekonomiskt mål för avgiftsbelagd verksamhet. Den bestämmelsen gäller om inte riksdag eller regering beslutat något annat.

Utifrån full kostnadstäckning som mål ska myndigheten beräkna avgifterna så att intäkterna på sikt täcker samtliga kostnader. Detta innefattar både de direkta kostnader som verksamheten orsakar och en rättvisande andel av de gemensamma kostnader som verksamheten indirekt för med sig.

Verksamheter kan ha olika krav på kostnadstäckning. Exempelvis kan en avgift beräknas täcka en viss andel av de kostnader den medför eller täcka utpekade kostnader. Avgifter som tas ut enligt 4 § avgiftsförordningen, punkt 1–9 har ”upp till full kostnadstäckning” som ekonomiskt mål. Detta innebär att en myndighet här har möjlighet att utifrån de förutsättningar som finns ta ut en avgift inom intervallet ingen avgift alls upp till en avgift som motsvarar full kostnadstäckning.

Från och med den 1 april 2011 gäller, om inget annat beslutats, full kostnadstäckning som ekonomiskt mål för tjänsteexport oavsett med vilket författningsmässigt stöd denna bedrivs.

Exempel på myndigheter som har verksamhet med ett ekonomiskt mål som ligger under full kostnadstäckning är museer och Statens institutionsstyrelse. Statens fastighetsverk och Fortifikationsverket är myndigheter vars avgifter är satta så att de ska ge ett överskott i förhållande till respektive myndighets kostnader.

Garantiavgifter av olika slag ska i regel täcka samtliga kostnader för verksamheten. Avgifterna har beräknats så att intäkterna ska täcka kostnaderna på lång sikt (till exempel 40 år). Avgifterna ska inte bara täcka kostnaderna för administration utan även, likt försäkringspremier, framtida utbetalningar. De myndigheter som redovisar garantiavgifter är framför allt Riksgäldskontoret, Exportkreditnämnden och Bostadskreditnämnden.

## 7.2 Vad som redovisas och hur det redovisas

### Innehåll

Avgifterna redovisas fördelade på offentligrättslig verksamhet och uppdragsverksamhet. Uppdragsverksamheten omfattar även tjänsteexport och avgifter som tas ut med stöd av 4 § avgiftsförordningen. I vissa sammanställningar och tabeller särredovisas tjänsteexport och 4 § verksamhet.

Avgifter som affärsverken tar ut redovisas endast i de tabeller och sammanställningar där detta uttryckligen framgår. Avgifter anges även per utgiftsområde samt på departements- och myndighetsnivå. Vidare redovisas avgifterna fördelade på externa och interna avgifter i staten.

De redovisade uppgifterna omfattar huvudsakligen avgifter som syftar till att helt eller delvis täcka myndighetens kostnader för den avgiftsbelagda verksamheten.

### Avrundning

Siffrorna i textdelen är avrundade till närmaste tiotal.

### Intäkter

Uppgifterna om avgiftsintäkter avser både avgiftsintäkter som myndigheten disponerar och som den inte disponerar. Avgiftsintäkterna är redovisade exklusive eventuell mervärdesskatt. Finansiella intäkter och kostnader bör ha fördelats på respektive avgiftsbelagd verksamhet. Däremot omfattar uppgifterna inte skatt, tull, böter, sanktionsavgifter eller liknande pålagor. Vidare ingår inte interna intäkter inom respektive myndighet i uppgifterna. För verksamhet enligt 4 § avgiftsförordningen har endast intäkter angivits.

### Objekt och population

Rampopulationen är myndigheter under regeringen och riksdagen (exklusive Sveriges riksbank). I denna rapport redovisas myndigheterna enligt 2011 års departementsindelning.

I rampopulationen ingår totalt 234 myndigheter varav 231 myndigheter under regeringen och 3 myndigheter under riksdagen. Bland myndigheterna under regeringen är fyra affärsverk.

Uppgifter om rampopulationen har hämtats från det myndighetsregister som ESV löpande upprättar över myndigheter som ingår i den statliga redovisningsorganisationen.

#### Statistiska mått

Kostnadstäckningsgraden (KTG) har beräknats för avgifter där det ekonomiska målet antas vara full kostnadstäckning. KTG redovisas i procent och definieras som:

$$\frac{\text{Intäkter}}{\text{Kostnader}} = \text{Kostnadstäckningsgrad}$$

Nyckeltalet intäktstyngd visar en uppskattning av andelen avgiftsbelagd verksamhet i förhållande till myndighetens totala verksamhet. I tabellsammanställningen anges intäktstyngden till högst 100 procent. Nyckeltalet definieras som:

$$\frac{\text{Myndighetens totala avgiftsintäkter}}{\text{Myndighetens totala förvaltningskostnader}} = \text{Intäktstyngd}$$

Uppgifterna om myndigheternas förvaltningskostnader har beräknats som summan av de kostnader som myndigheterna har inrapporterat via statsredovisningen på följande inrapporteringskoder: personal (S4111–S4999), lokaler (S5011–S5099), övriga driftskostnader (S5301–S5899), avskrivningar och nedskrivningar (S6911) samt finansiella kostnader (S5911–S5999) reducerat med finansiella intäkter (S3811–S3899). För vissa myndigheter med omfattande garantiverksamhet blir siffrorna missvisande och de har därför utelämnats.

De totala avgiftsintäkterna avser både de intäkter som myndigheterna disponerar och de intäkter som redovisas mot inkomsttitel.

#### Tid

Referensperiod för statistiken över avgifter är åren 2010 och 2011. För vissa områden presenteras också tidsserier för den senaste femårsperioden.

#### Uppdraget

Enligt ESV:s instruktion (2010:1764) ska verket varje år lämna en redovisning till regeringen av utvecklingstendenser för statlig avgiftsbelagd verksamhet.

### Frekvens

En motsvarande undersökning av avgifter i staten har genomförts sedan budgetåret 1969/70. Riksrevisionsverket svarade för detta arbete fram till år 1998.

### Jämförbarhet över tiden

Undersökningarna har genomförts med i huvudsak samma definitioner sedan budgetåret 1988/89.

### Tillförlitlighet

Uppgifterna som myndigheterna lämnar i enkäten har till viss del stämts av med de uppgifter som myndigheterna har rapporterat in till statsredovisningen. Uppgifterna i statsredovisningen ligger till grund för årsredovisning för staten och statsbudgetens utfall som granskas av Riksrevisionen. Siffermaterialet ska även korrespondera med de uppgifter som myndigheterna lämnar i sina årsredovisningar som är föremål för extern revision.

### Ramtäckning

Rampopulationen är de myndigheter som fanns i Hermes den dag enkäten öppnades för inrapportering. Risken för täckningsbrister bedöms som mycket låg.

### Mätning

Uppgifterna har samlats in genom ett frågeformulär i Hermes som öppnats för de myndigheter som ingår i rampopulationen. Information om frågeformuläret har skickats till ekonomichef eller motsvarande på respektive myndighet.

Myndigheterna har haft en svarsfrist på cirka två veckor. Två dagar före angiven svarstid skickades en påminnelse ut. Till de myndigheter som inte besvarat enkäten dagen efter angiven tidsfrist har påminnelser per telefon genomförts. I de fall där det varit möjligt har inrapporterade uppgifter korrigerats efter påringning.

Som i alla undersökningar med frågeformulär kan mätfel (det vill säga felaktiga svar på frågorna) förekomma på grund av att en fråga missuppfattas och därmed besvaras felaktigt. För att minska risken för mätfel har följebrev och anvisningar för hur enkäten ska fyllas i bifogats liksom en lista över de kontaktpersoner på ESV som myndigheterna kan vända sig till om de har frågor.

### Svarsbortfall

I årets undersökning var det 31 myndigheter som inte lämnade några uppgifter. Detta beror i huvudsak på att de inte har några avgifter att rapportera in för år 2011.

### Bearbetning

Insamlade uppgifter har genomgått granskning och vid behov korrigerats. Vissa uppgiftslämnare har kontaktats för kontroll/komplettering/ändring av uppgifter.

### Jämförbarhet med annan statistik

Uppgifterna i denna rapport ligger även till grund för not 2 i Underlag till årsredovisning för staten 2011 (ESV dnr 49-339/2012). I Underlag för årsredovisning för staten har inomstatliga avgiftsintäkter helt eliminerats medan de har inkluderats i uppgifterna som redovisas i denna rapport. Vidare ingår i not 2 andra ersättningar än avgifter medan denna publikation i princip enbart omfattar ersättningar som klassificerats som avgifter.

## 7.3 Tillgänglighet

### Dokumentation

Tidigare undersökningar finns dokumenterade i motsvarande rapporter för tidigare år.

### Upplysningar

Upplysningar om statistikinhåll med mera kan erhållas från nedanstående kontaktpersoner.

Kontaktperson	Telefon	E-post
Anna Bengtsson	08-690 44 86	anna.bengtsson@esv.se
Lasse Henricson	08-690 44 95	lasse.henricson@esv.se

## 8 Register över departement och myndigheter

<b>A</b>		<b>G</b>	
Affärsverket svenska kraftnät	67	Gentekniknämnden	43
Allmänna reklamationsnämnden	41	Gymnastik- och idrotts högskolan	94
Arbetsdomstolen	26	Göteborgs universitet	94
Arbetsförmedlingen	26		
Arbetsgivarverket	79	<b>H</b>	
<b>Arbetsmarknadsdepartementet</b>	<b>25</b>	Havs- och vattenmyndigheten	63
Arbetsmiljöverket	26	Hälsa- och sjukvårdens ansvarsnämnd	81
Arkitekturmuseet	49	Högskolan Dalarna	95
		Högskolan i Borås	95
<b>B</b>		Högskolan i Gävle	96
Barnombudsmannen	79	Högskolan i Halmstad	96
Blekinge tekniska högskola	93	Högskolan i Skövde	97
Bokföringsnämnden	30	Högskolan Kristianstad	97
Bolagsverket	67	Högskolan på Gotland	98
Boverket	79	Högskolan Väst	98
Brottsförebyggande rådet	41	Högskoleverket	99
Brottsoffermyndigheten	41		
		<b>I</b>	
<b>C</b>		Inspektionen för arbetslöshetsförsäkringen	27
Centrala studiestödsnämnden	93	Inspektionen för socialförsäkringen	82
		Inspektionen för strategiska produkter	116
<b>D</b>		Institutet för arbetsmarknadspolitisk utvärdering	27
Dans- och cirkushögskolan	93	Institutet för rymdfysik	99
Datainspektionen	42	Institutet för språk och folkminnen	49
Diskrimineringsombudsmannen	27	Internationella programkontoret för utbildningsområdet	99
Domstolsverket	42		
		<b>J</b>	
<b>E</b>		<b>Justitiedepartementet</b>	<b>40</b>
Ekobrottsmyndigheten	42	Justitiekanslern	43
Ekonomistyrningsverket	30		
Elsäkerhetsverket	68	<b>K</b>	
Energimarknadsinspektionen	68	Kammarkollegiet	31
Exportkreditnämnden	116	Karlstads universitet	100
		Karolinska institutet	100
<b>F</b>		Kemikalieinspektionen	64
Fastighetsmäklarnämnden	43	Kommerskollegium	117
<b>Finansdepartementet</b>	<b>29</b>	Kompetensrådet för utveckling i staten	82
Finansinspektionen	31	Konjunkturinstitutet	32
Fiskeriverket	58	Konkurrensverket	69
Folke Bernadotteakademin	116	Konstfack	101
Forskningsrådet för arbetsliv och socialvetenskap	80	Konstnärsnämnden	50
Forskningsrådet för miljö, areella näringar och samhällsbyggande	63	Konsumentverket	44
Fortifikationsverket	80	Kriminalvården	44
Forum för levande historia	49	Kronofogdemyndigheten	32
Försvarets materielverk	37	<b>Kulturdepartementet</b>	<b>48</b>
<b>Förvarsdepartementet</b>	<b>36</b>	Kungl. Biblioteket	101
Förvarsexportmyndigheten	37	Kungl. Konsthögskolan	101
Förvarshögskolan	94	Kungl. Musikhögskolan i Stockholm	102
Förvarsmakten	37	Kungl. Tekniska högskolan	102
Försäkringskassan	81	Kustbevakningen	38

<b>L</b>			
<b>Landsbyggsdepartementet</b>	<b>57</b>		
Lantmäteriet	82		
Linköpings universitet	103		
Linnéuniversitetet	103		
Livruskammaren och Skoklosters slott med Stiftelsen Hallwylska museet	50		
Livsmedelsverket	58		
Lotteriinspektionen	33		
Luftfartsverket	69		
Luleå tekniska universitet	104		
Lunds universitet	104		
Läkemedelsverket	83		
Länsstyrelser	88		
Länsstyrelsen i Blekinge län			
Länsstyrelsen i Dalarnas län			
Länsstyrelsen i Gotlands län			
Länsstyrelsen i Gävleborgs län			
Länsstyrelsen i Hallands län			
Länsstyrelsen i Jämtlands län			
Länsstyrelsen i Jönköpings län			
Länsstyrelsen i Kalmar län			
Länsstyrelsen i Kronobergs län			
Länsstyrelsen i Norrbottens län			
Länsstyrelsen i Skåne län			
Länsstyrelsen i Stockholms län			
Länsstyrelsen i Södermanlands län			
Länsstyrelsen i Uppsala län			
Länsstyrelsen i Värmlands län			
Länsstyrelsen i Västerbottens län			
Länsstyrelsen i Västernorrlands län			
Länsstyrelsen i Västmanlands län			
Länsstyrelsen i Västra Götalands län			
Länsstyrelsen i Örebro län			
Länsstyrelsen i Östergötlands län			
<b>M</b>			
Malmö Högskola	105		
Marknadsdomstolen	44		
Migrationsverket	45		
<b>Miljödepartementet</b>	<b>62</b>		
Mittuniversitetet	105		
Moderna museet	50		
Myndigheten för radio och tv	51		
Myndigheten för samhällsskydd och beredskap	38		
Myndigheten för tillväxtpolitiska utvärderingar och analyser	69		
Myndigheten för utländska investeringar i Sverige	117		
Myndigheten för yrkeshögskolan	106		
Mälardalens högskola	106		
<b>N</b>			
Nationalmuseum med Prins Eugens Waldemarsudde	51		
Naturhistoriska riksmuseet	52		
Naturvårdsverket	64		
Nordiska Afrikainstitutet	117		
<b>Näringsdepartementet</b>	<b>66</b>		
<b>O</b>			
Operahögskolan i Stockholm	106		
<b>P</b>			
Patent- och registreringsverket	70		
Patentbesvärslätten	70		
Patentombudsnamnden	70		
Pensionsmyndigheten	83		
Polarforskningssekreteriatet	107		
Post- och telestyrelsen	71		
<b>R</b>			
Regeringskansliet	90		
Regionala etikprövningsnamnden i Göteborg	107		
Regionala etikprövningsnamnden i Linköping	107		
Regionala etikprövningsnamnden i Lund	108		
Regionala etikprövningsnamnden i Stockholm	108		
Regionala etikprövningsnamnden i Umeå	109		
Regionala etikprövningsnamnden i Uppsala	109		
Revisorsnamnden	45		
Riksantikvarieämbetet	52		
Riksarkivet	53		
<b>Riksdagen och dess verk m.m.</b>	<b>76</b>		
Riksdagens ombudsmän JO	77		
Riksdagsförvaltningen	77		
Riksgäldskontoret	33		
Rikspolisstyrelsen	46		
Riksrevisionen	77		
Riksutställningar	53		
Rymdstyrelsen	109		
Rådet för Europeiska socialfonden i Sverige	28		
Rättsmedicinalverket	46		
<b>S</b>			
Sameskolstyrelsen	109		
Sametinget	59		
Sjöfartsverket	71		
Skatteverket	34		
Skogsstyrelsen	59		
Smittskyddsinstitutet	84		
<b>Socialdepartementet</b>	<b>78</b>		
Socialstyrelsen	84		
Specialpedagogiska skolmyndigheten	110		
Statens beredning för medicinsk utvärdering	84		
Statens bostadskreditnämnd	85		
Statens energimyndighet	72		
Statens fastighetsverk	85		
Statens folkhälsoinstitut	85		
Statens försvarshistoriska museer	54		
Statens geotekniska institut	86		
Statens haverikommission	39		
Statens historiska museer	54		
Statens institutionsstyrelse	86		

Statens jordbruksverk	60	<b>V</b>	
Statens järnvägar	72	Valmyndigheten	47
Statens konstråd	54	Verket för högskoleservice	113
Statens kulturråd	55	Verket för innovationssystem	75
Statens maritima museer	55	Vetenskapsrådet	114
Statens medieråd	55		
Statens museer för världskultur	56	<b>Å</b>	
Statens musikverk	56	Åklagarmyndigheten	47
Statens skolinspektion	110		
Statens skolverk	110	<b>Ö</b>	
Statens tjänstepensionsverk	86	Örebro universitet	114
Statens va-nämnd	87		
Statens veterinärmedicinska anstalt	60		
Statens väg- och transportforskningsinstitut	73		
Statistiska centralbyrån	34		
Statskontoret	87		
<b>Statsrådsberedningen</b>	<b>89</b>		
Stockholms dramatiska högskola	111		
Stockholms universitet	111		
Strålsäkerhetsmyndigheten	65		
Styrelsen för ackreditering och teknisk kontroll	118		
Styrelsen för internationellt utvecklingsarbete	118		
Svenska institutet	118		
Svenska institutet för europapolitiska studier	90		
Sveriges geologiska undersökning	73		
Sveriges lantbruksuniversitet	61		
Sveriges meteorologiska och hydrologiska institut	65		
Södertörns högskola	112		
<b>T</b>			
Talboks- och punktskriftsbiblioteket	56		
Tandvårds- och läkemedelsförmånsverket	87		
Tillväxtverket	73		
Totalförsvarets forskningsinstitut	39		
Totalförsvarets rekryteringsmyndighet	39		
Trafikverket	74		
Transportstyrelsen	75		
Tullverket	35		
<b>U</b>			
Umeå universitet	112		
Ungdomsstyrelsen	112		
Uppsala universitet	113		
<b>Utbildningsdepartementet</b>	<b>91</b>		
<b>Utrikesdepartementet</b>	<b>115</b>		



## ESV:s publikationer 2012

- 2012:1 Ekonomistyrningsverkets årliga rapport 2012 om den statliga internrevisionen
- 2012:2 EA-boken 2012
- 2012:3 Avropa tjänster för leverantörsanslutning
- 2012:4 ESV:s årsredovisning 2011
- 2012:5 Prissättning av statistik
- 2012:6 Samverkansuppdraget om utveckling av metoder för och redovisning av resultatet av arbetet mot felaktiga utbetalningar från välfärdssystemen
- 2012:7 Årlig kontrollrapport samt yttrande 2011 – Europeiska fiskerifonden (EFF) Operativt program för fiskerinäringen i Sverige 2007–2013
- 2012:8 Årlig kontrollrapport samt yttrande 2011 – Europeiska regionala utvecklingsfonden (ERUF) Operativt program Botnia Atlantica
- 2012:9 Årlig kontrollrapport samt yttrande 2011 – Europeiska regionala utvecklingsfonden (ERUF) Operativt program Nord
- 2012:10 Årlig kontrollrapport samt yttrande 2011 – Europeiska regionala utvecklingsfonden (ERUF) Operativt program Norra Periferin
- 2012:11 Årlig kontrollrapport samt yttrande 2011 – Europeiska regionala utvecklingsfonden (ERUF) Operativa programmet Öresund Kattegatt Skagerrak
- 2012:12 Årlig kontrollrapport samt yttrande 2011 – Europeiska regionala utvecklingsfonden (ERUF) Operativt program Sverige Norge
- 2012:13 Årlig kontrollrapport samt yttrande 2011 – Europeiska regionala utvecklingsfonden (ERUF) Regionala program
- 2012:14 Årlig kontrollrapport samt yttrande 2011 – Europeiska socialfonden (ESF) Nationellt strukturfondsprogram för regional konkurrenskraft och sysselsättning
- 2012:15 Årsrapport 16 oktober 2010 – 15 oktober 2011 – Europeiska garantifonden (EGFJ) och Europeiska jordbruksfonden för landsbygdsutveckling (EJFLU)
- 2012:17 Samarbete om risker i verksamheten
- 2012:18 Ekonomiadministrativa värden för 2011
- 2012:19 Ekonomistyrningsverkets fristående analys inom ramen för Samverkansuppdraget
- 2012:20 Inkomstliggaren 2012
- 2012:21 Utfallet för statens budget  
– del av ESV:s underlag för årsredovisning för staten 2011

- 2012:22 Statens resultaträkning, balansräkning och finansieringsanalys m.m.  
– del av ESV:s underlag för årsredovisning för staten 2011
- 2012:23 Prognos mars 2012 – Statens budget och de offentliga finanserna
- 2012:24 Prognosutvärdering 2011
- 2012:25 Den statliga sektorn 2011
- 2012:27 Prestationer, volymer och kostnader
- 2012:28 Tidsserier, statens budget m. m. 2011
- 2012:29 Särredovisning av tjänsteexport
- 2012:30 Säkerställd intern styrning och kontroll
- 2012:34 Generella beställningsbemyndigandet i anslagsförordningen



### **ESV gör Sverige rikare**

- Vi har kontroll på statens finanser, utvecklar ekonomistyrningen och granskar Sveriges EU-medel.
- Vi arbetar i nära samverkan med Regeringskansliet och myndigheterna.