

# Rapport

## Den statliga sektorn 2015



EKONOMISTYRNINGSVERKET

**ESV:s rapporter innehåller regeringsuppdrag, uppdrag från myndigheter och andra instanser eller egeninitierade utredningar.**

Publikationen kan laddas ner som pdf-fil och beställas från [www.esv.se](http://www.esv.se)

**Datum:** 2016-04-21

**Dnr:** 5.5-358/2016

**ESV-nr:** 2016:34

**Copyright:** ESV

**Rapportansvarig:** Margareta Söderhult, Lars Nordkvist

## Förord

Ekonomistyrningsverket överlämnar årligen underlag till årsredovisning för staten till regeringen. Årsredovisningen för staten omfattar de statliga myndigheterna inklusive affärsverken. Genom att Riksbanken och AP-fonderna faller utanför den avgränsning som görs för statens konsoliderade balans- och resultaträkningar i årsredovisningen för staten är den statliga sektorn i realiteten större. Därför görs denna sammanställning i syfte att ge en samlad och översiktlig bild över samtliga verksamheter som staten har ett väsentligt inflytande över.

Enligt 22 § förordningen (2011:231) om underlag för årsredovisning för staten lämnar Ekonomistyrningsverket i anslutning till att myndigheten lämnar sitt underlag till regeringen denna sammanställning som förutom myndigheterna under riksdagen och regeringen omfattar:

1. Bolag (inklusive banker och finansinstitut) där statens ägarandel uppgår till minst 20 procent,
2. AP-fonderna
3. Riksbanken, och
4. Allmänna arvsfonden

Tidigare ingick denna sammanställning av verksamheter som staten har ett väsentligt inflytande över i årsredovisningen för staten men från 2011 publiceras den separat på Ekonomistyrningsverkets webbplats.

I detta ärende har generaldirektör Mats Wikström beslutat. Expert Margareta Söderhult har varit föredragande. I den slutgiltiga handläggningen har också avdelningschef Pia Heyman, enhetschef Kristina Johansson och utredare Lars Nordkvist deltagit.

## Innehåll

<b>Förord</b> .....	<b>3</b>
<b>1 Den statliga sektorn</b> .....	<b>5</b>
1.1 Den statliga sektorns förmögenhet .....	6
1.1.1 Elimineringar avseende myndigheternas aktieinnehav .....	8
1.1.2 Elimineringar gentemot Riksgäldskontoret.....	8
1.2 Premiepensionssystemet.....	9
1.3 AP-fonderna och premiepensionssystemet .....	10
1.4 Statliga bolag, banker och finansinstitut.....	11
1.5 Riksbanken .....	12
1.6 Den statliga sektorn 1992-2015 .....	13

# 1 Den statliga sektorn

## **Sammanställning av verksamheter som staten har ett väsentligt inflytande över**

De konsoliderade resultat- och balansräkningarna samt finansieringsanalysen i årsredovisningen för staten omfattar de statliga myndigheterna inklusive affärsverken. Genom att Riksbanken och AP-fonderna faller utanför den avgränsning som görs för statens konsoliderade balans- och resultaträkningar i årsredovisningen för staten är den statliga sektorn i realiteten större.

Denna sammanställning görs i syfte att ge en samlad och översiktlig bild över samtliga verksamheter som staten har ett väsentligt inflytande över. När det gäller bolag, banker och finansinstitut har väsentligt inflytande definierats som att staten har en ägarandel på minst 20 procent i de aktuella organisationerna. Definitionen överensstämmer med definitionen av intresseföretag i årsredovisningslagen (1995:1554). Med denna definition bortfaller stiftelser som är självägande.

Sammanställningen av den statliga sektorn inkluderar därmed förutom myndigheterna även statliga bolag och finansinstitut, Riksbanken och AP-fonderna. Även Allmänna arvsfonden redovisas här med hänsyn till det väsentliga inflytande staten har i verksamheten utan att ha någon ekonomisk ägarandel. Nationalräkenskaperna redovisar premiepensionssystemet i hushållssektorn i enlighet med principer fastställda av Europeiska unionen. Redovisningen av den statliga sektorns samlade tillgångar, skulder och kapital i tabell 1 inkluderar således inte premiepensionssystemet utan endast den statliga sektorn. Premiepensionssystemets samlade tillgångar, skulder och kapital redovisas i särskild ordning i tabell 3.

I årsredovisningen för staten 2015 värderas de statliga myndigheternas finansiella instrument till verkligt värde som bestäms utifrån marknadsvärdet. Dessutom redovisas Riksgäldskontorets affärsdagsredovisning brutto från 2015 vilket ökade tillgångs- respektive skuldsidan med cirka 30 miljarder kronor. Jämförelsetalen för 2014 har justerats för båda förändringarna.

Sammanställningen, som bygger på organisationernas officiella årsredovisningar, ger en uppfattning om den totala statliga bokförda förmögenheten.

## 1.1 Den statliga sektorns förmögenhet

Den statliga sektorns samlade tillgångar, skulder och kapital framgår av tabell 1. När det gäller de tillgångar och skulder som bara indirekt ägs av staten har statens andel räknats med hänsyn tagen till ägarandelen om den uppgår till minst 20 procent. Ägande i företag där statens ägarandel är mindre än 20 procent ingår som värdepappersinnehav bland myndigheternas redovisade tillgångar.

Någon fullständig eliminering av mellanhavanden såsom fordringar och skulder samt intäkter och kostnader har inte varit möjlig att göra eftersom underlag för detta till stor del saknas och de olika organisationernas redovisningsprinciper skiljer sig åt. Dessutom verkar de under olika regelverk. De elimineringar som gjorts för att undvika dubbelräkning framgår av tabell 2.

Efter ålderspensionsreformen under 1990-talet finansierar AP-fonderna enbart inkomstrelaterad ålderspension inom pensionssystemets s.k. fördelningsdel. Aktivitets- och sjukersättning (tidigare förtidspension) och efterlevandepension finansieras från statens budget. Tidigare finansierade AP-fonderna delar av dessa förmåner. För att delvis motverka den ökade belastning på statens budget som reformen innebar, överfördes successivt under ett antal år medel från AP-fonderna till statens budget i enlighet med riksdagens beslut. Överföringarna uppgick sammanlagt till 245 miljarder kronor. År 2004–2015 har inga medel överförts utifrån ovan nämnda beslut. Inkomstpensions-systemet, som inkluderar AP-fonderna, uppvisade enligt Pensionsmyndigheten ett underskott på -252 miljarder kronor för 2015. Tillsammans med ingående balanserat resultat på 423 miljarder kronor uppgår utgående överskott till 171 miljarder kronor.

I nedanstående tabell sammanfattas den statliga sektorns samlade tillgångar, skulder och eget kapital för de senaste fem åren.

**Tabell 1 Den statliga sektorns samlade tillgångar, skulder och kapital**

<i>Miljarder kronor</i>	<b>2011</b>	<b>2012</b>	<b>2013</b>	<b>2014</b>	<b>2015</b>
<b>Myndigheter</b> <sup>1</sup>					
Summa tillgångar	1 307	1 306	1 410	1 540	1 610
Summa skulder	1 618	1 622	1 756	1 958	2 032
Nettoförmögenhet/Eget kapital	-311	-316	-346	-418	-422
Summa skulder och kapital	1 307	1 306	1 410	1 540	1 610
<b>Statliga bolag, banker och finansinstitut</b>					
Summa tillgångar	1 678	1 657	1 607	1 670	1 623
Summa skulder	1 327	1 288	1 256	1 317	1 291
Nettoförmögenhet/Eget kapital	351	369	351	353	332
Summa skulder och kapital	1 678	1 657	1 607	1 670	1 623
<b>Riksbanken</b>					
Summa tillgångar	348	346	432	502	663
Summa skulder	277	281	376	446	609
Nettoförmögenhet/Eget kapital	71	65	56	56	54
Summa skulder och kapital	348	346	432	502	663
<b>AP-fonderna</b>					
Summa tillgångar	904	989	1 086	1 265	1 270
Summa skulder	32	30	28	80	39
Nettoförmögenhet/Eget kapital	872	959	1 058	1 185	1 231
Summa skulder och kapital	904	989	1 086	1 265	1 270
<b>Allmänna arvsfonden</b>					
Summa tillgångar	5	6	7	7	8
Summa skulder	5	6	7	7	8
Nettoförmögenhet/Eget kapital	0	0	0	0	0
Summa skulder och kapital	5	6	7	7	8
<b>Elimineringar av inomstatliga mellanhavanden</b>					
Summa tillgångar	-519	-547	-640	-669	-807
Summa skulder	-164	-173	-285	-313	-474
Nettoförmögenhet/Eget kapital	-355	-374	-355	-356	-334
Summa skulder och kapital	-519	-547	-640	-669	-807
<b>Den statliga sektorn totalt</b>					
Summa tillgångar	3 723	3 757	3 902	4 315	4 367
Summa skulder	3 095	3 054	3 138	3 495	3 505
Nettoförmögenhet/Eget kapital	628	703	764	820	861
Summa skulder och kapital	3 723	3 757	3 902	4 315	4 367

<sup>1</sup> Källa ESV:s underlag för årsredovisning för staten med senare kompletteringar från Finansdepartementet.

Vid utgången av 2015 var den statliga sektorns samlade tillgångar utifrån angivna förutsättningar 4 367 miljarder kronor efter elimineringar av inomstatliga mellanhavanden. Sammantaget ökade tillgångarna under 2015 med 52 miljarder kronor. De samlade skulderna uppgick till 3 505 miljarder kronor 2015, vilket motsvarar en ökning med 10 miljarder kronor.

AP-fondernas tillgångar ökade med 5 miljarder kronor och skulderna minskade med 41 miljarder kronor. AP-fondernas egna kapital ökade med 46 miljarder kronor och uppgick vid utgången av 2015 till 1 231 miljarder kronor. Ökningarna förklaras huvudsakligen av utvecklingen på världens aktiemarknader.

Statens ägande av andelar i de statliga bolagens tillgångar uppgick till 1 623 miljarder kronor, en minskning med 47 miljarder kronor. Motsvarande skulder minskade med 27 miljarder kronor till sammanlagt 1 290 miljarder kronor. Större delen av förändringen avser AB Svensk Exportkredit, vars tillgångar och skulder minskat med 45 miljarder kronor vardera.

Sammantaget uppgick den statliga sektorns nettoförmögenhet eller egna kapital, dvs. skillnaden mellan tillgångarnas och skuldernas bokförda värde, efter elimineringar till 861 miljarder kronor, en ökning med 41 miljarder kronor. De statliga myndigheternas nettoförmögenhet har försämrats med 4 miljarder kronor och uppgår till -422 miljarder kronor.

Förändringarnas effekter på statens resultat- och balansräkningar beskrivs närmare i Årsredovisning för staten 2015.

### **1.1.1 Elimineringar avseende myndigheternas aktieinnehav**

Av bilaga Statliga myndigheter m.m. till Årsredovisning för staten framgår vilka myndigheter som ingår i redovisningen över den statliga sektorns samlade tillgångar, skulder och kapital. Statens innehav av aktier i de statliga bolagen redovisas främst av Kammarkollegiet (avsnitt Noter till balansräkningen, not 26 Andelar i hel- och delägda företag, Årsredovisning för staten 2015). Även affärsverkens innehav av aktier i koncern- och intresseföretag, liksom Riksbankens grundfond, redovisas under andelar i hel- och delägda företag. För att undvika dubbel redovisning elimineras nämnda innehav enligt tabell 2 mot summa tillgångar och nettoförmögenhet för den statliga sektorn.

### **1.1.2 Elimineringar gentemot Riksgäldskontoret**

AP-fondernas och Riksbankens innehav av statspapper (statsobligationer) har eliminerats för att undvika dubbel redovisning. Innehavet av statspapper har eliminerats med marknadsvärdet mot summa tillgångar och skulder.

Riksbankens valutalån hos Riksgäldskontoret har eliminerats för att inte redovisas dubbelt. Eliminering har skett med av Riksbanken bokfört belopp mot summa tillgångar och skulder.

**Tabell 2 Eliminering avseende myndigheternas aktieinnehav (andelar i hel- och delägda företag) och Riksbankens valutalån m.m.**

<i>Miljoner kronor</i>	<b>2011</b>	<b>2012</b>	<b>2013</b>	<b>2014</b>	<b>2015</b>
Kammarkollegiet	347 976	367 098	347 840	349 532	327 309
Riksbankens grundfond	1 000	1 000	1 000	1 000	1 000
<i>Affärsverk</i>					
Luftfartsverket	170	164	166	212	123
Svenska kraftnät	253	250	232	249	257
Övriga myndigheter	18	15	14	15	17
Svenska spel	5006	5 138	5 269	4 763	4 803
Systembolaget föreslagen utdelning	159	90	287	251	198
<b><i>Elimineras mot</i></b>					
<b><i>Nettoförmögenheten</i></b>	<b>354 582</b>	<b>373 755</b>	<b>354 808</b>	<b>356 022</b>	<b>333 707</b>
Andelar i kärnavfallsfonden	28 430	29 954	30 600	31 984	34 172
AP-fonderna	50 044	54 897	61 114	52 565	34 930
Riksbanken statsobligationer	-	-	-	-	163 762
Riksbankens valutalån	86 497	88 413	193 117	228 331	240 537
<b><i>Elimineras mot Skulder</i></b>	<b>164 971</b>	<b>173 264</b>	<b>284 831</b>	<b>312 880</b>	<b>473 401</b>
<b>Summa</b>	<b>519 553</b>	<b>547 019</b>	<b>639 639</b>	<b>668 902</b>	<b>807 108</b>

## 1.2 Premiepensionssystemet

Premiepensionssystemets tillgångar ökade med 99 miljarder kronor jämfört med 2014 och uppgick vid utgången av 2015 till 915 miljarder kronor. Pensionsmyndigheten ansvarar för både premiepensionssystemet och uppgifter rörande inkomstgrundad pension och anslagsfinansierade pensionsförmåner m.m. Pensionsmyndighetens verksamhet ingår i den konsoliderade redovisningen i Årsredovisning för staten 2015. De förvaltade premiepensionsmedlen, inklusive de preliminärt redovisade medlen för vilka pensionsrätter ännu inte fastställts, ingår däremot inte i den konsoliderade redovisningen. Dessa redovisas i tabell 3. Det gäller även motsvarande avsättning på skuldsidan samt vissa fordrings- och skuldposter med direkt koppling till dessa medel.

**Tabell 3 Premiepensionssystemets samlade tillgångar, skulder och kapital**

<i>Miljarder kronor</i>	<b>2011</b>	<b>2012</b>	<b>2013</b>	<b>2014</b>	<b>2015</b>
Summa tillgångar	436	518	652	816	915
Summa skulder	438	520	656	822	922
Nettoförmögenhet/Eget kapital	-2	-2	-4	-6	-7
Summa skulder och kapital	436	518	652	816	915

### 1.3 AP-fonderna och premiepensionssystemet

AP-fondernas redovisning avser bokfört marknadsvärde. Första, Andra, Tredje och Fjärde AP-fonderna har identiska placeringsregler, vilka bland annat innebär att samtliga fonder får placera i aktier och i högre grad än tidigare även globalt. AP-fonderna ska förvalta svenska allmänna pensionsmedel så att kraven på långsiktigt hög avkastning i förhållande till risk tillgodoses.

Sjätte AP-fonden har en särställning inom AP-fondsyttemet eftersom den har obegränsade möjligheter att äga andelar i både noterade och onoterade företag. En betydande del av resurserna inriktas specifikt mot ägande i onoterade bolag.

I det allmänna pensionssystemet ingår att en del av pensionsavgiften avsätts till s.k. premiepension och förvaltas i värdepappersfonder efter individuella val av pensionsspararna. För de personer som avstår från att välja fond placeras pensionsmedlen i AP7 Såfa (statens årskullsförvaltningsalternativ). AP7 Såfa är ingen fond utan en instruktion till Pensionsmyndigheten om hur placeringar för respektive sparare ska göras i de två byggstensfonder, AP7 Aktiefond och AP7 Räntefond, som ingår i förvalsalternativet Såfa. AP7 Såfa kan väljas hos Pensionsmyndigheten men den kan inte kombineras med några andra fonder i premiepensionssystemet. AP7 aktiefond och AP7 Räntefond kan också väljas hos Pensionsmyndigheten och kombineras med andra fonder. Endast fondens egen verksamhet redovisas dock under Sjunde AP-fonden i tabell 4. Till skillnad från de övriga AP-fondernas tillgångar tillhör Sjunde AP-fondens förvaltade tillgångar premiepensionssystemet, dvs. de förvaltas för pensionsspararnas räkning. Tillgångarna hos de övriga AP-fonderna tillhör fördelningssystemet.

**Tabell 4 AP-fonderna 2015, marknadsvärde**

<i>Miljoner kronor</i>	<b>Tillgångar</b>	<b>Skulder</b>	<b>Fondkapital</b>
Första AP-fonden	292 548	2 341	290 207
Andra AP-fonden	302 353	1 729	300 624
Tredje AP-fonden	335 101	32 070	303 031
Fjärde AP-fonden	313 097	3 082	310 015
Sjätte AP-fonden	26 467	50	26 417
Sjunde AP-fonden	269	52	217
<b>Totalt</b>	<b>1 269 835</b>	<b>39 324</b>	<b>1 230 511</b>

AP-fondernas sammanlagda resultat för 2015 är 66 miljarder kronor (148 miljarder kronor). Fondkapitalet påverkades av utbetalda pensionsmedel och administrationsersättningar till Pensionsmyndigheten samt av inbetalda pensionsavgifter, vilka netto medfört ett utflöde av kapital på totalt 20 miljarder kronor (28 miljarder kronor).

I den konsoliderade resultaträkningen i årsredovisningen för staten redovisas ålderspensioner från både inkomstpensionssystemet och premiepensionssystemet som transfereringar. Skillnaden mellan inbetalda avgifter och utbetalda pensioner redovisades fram till 2009 som nettoöverföring till ålderspensionssystemet och hushållssektorn (premiepensionssystemet) under transfereringar (se även avsnitt Noter till resultaträkningen, not 4 i årsredovisningen för staten). För 2009-2015 täcker inte avgifterna pensionskostnaderna, vilket gör att medel från AP-fondens avkastning används och dessa år redovisas AP-fondsmedel som intäkter av bidrag (se även avsnitt Noter till resultaträkningen, not 3, Årsredovisning för staten 2015). Åtaganden avseende ålderspension redovisas inte som skuld varken i den konsoliderade balansräkningen i årsredovisningen för staten eller hos AP-fonderna utan ingår i redovisad Nettoförmögenhet/Eget kapital. Åtaganden i premiepensionssystemet redovisas som avsättning i Pensionsmyndighetens årsredovisning men redovisas på motsvarande sätt som för tillgångarna inte i årsredovisningen för staten.

#### **1.4 Statliga bolag, banker och finansinstitut**

I tabell 1 särredovisas statens tillgångar och skulder i statliga bolag, banker och finansinstitut där ägarandelen uppgår till minst 20 procent. Ägande i företag där statens andel är mindre än 20 procent ingår bland myndigheternas tillgångar. I tabellbilagan Statliga bolag återfinns en sammanställning av nyckeltal avseende kalenderåret 2015 för bolag med statligt ägande. I tabellbilagan redovisas bolagens nyckeltal brutto och de summerar, efter elimineringar, till beloppen i sammanställningen över statliga sektorns förmögenhet (tabell 1). I tabell 1 ingår bolagen endast till den del de ägs av staten. Det

högre värdet av bolagen i den statliga sektorn i jämförelse med det bokförda värdet är främst hänförligt till Svenska Spel AB, vars bokförda värde endast uppgår till 260 000 kronor men som ingår i tabell 1 med 4,8 miljarder kronor. En närmare redogörelse för bolagens verksamhet och resultat 2015 kommer att presenteras senare under våren i regeringens årliga skrivelse till riksdagen om statliga bolag.

Totalt finns ett sextiototal företag där staten äger mer än 20 procent av aktierna. Företagens bokförda värde uppgår till 328 miljarder kronor. De sex största bolagen är Vattenfall AB, TeliaSonera AB, LKAB, Akademiska Hus AB, Sveaskog AB och AB Svensk Exportkredit som tillsammans svarar för 73 procent (75 procent) av det bokförda värdet. Enbart Vattenfall AB, TeliaSonera AB och LKAB motsvarar 53 procent (56 procent) av det bokförda värdet.

Den statliga sektorns förmögenhet påverkas av förvärv och försäljning av företag, omstruktureringar, bolagens resultat m.m.

Den största förändringen är att Svensk Exportkredits tillgångar och skulder har minskat med 45 miljarder kronor. Förändringen för Svensk Exportkredit AB:s tillgångar gäller främst räntebärande värdepapper som inte avser utlåning, som minskat med 26 miljarder kronor. Dessutom har utlåning till allmänheten minskat med 8 miljarder kronor. Skuldminskningen förklaras framför allt av emitterade värdepapper, som minskat med 46 miljarder kronor.

SBAB:s tillgångar har ökat med 36 miljarder kronor. Det är utlåningen till allmänheten med en ökning på 36 miljarder kronor som är förklaringen. Skuldökningen uppgår till 35 miljarder kronor och består till största delen av ökad inlåning från allmänheten med 16 miljarder kronor och en ökning av emitterade värdepapper med 21 miljarder kronor.

Vattenfalls tillgångar har minskat med 34 miljarder kronor och dess skulder har minskat med 10 miljarder kronor. Minskning av tillgångarna beror bl.a. på nedskrivningar av anläggningstillgångar med 36 miljarder kronor, som förklarar att materiella anläggningstillgångar minskat med 27 miljarder kronor. Dessutom har kundfordringar och andra fordringar minskat med 5 miljarder kronor. Skuldminskningen avser främst andra räntebärande skulder som minskat med 14 miljarder kronor. Bl.a. har betalning skett för de resterande aktierna i N.V. Nuon Energy med cirka 19 miljarder kronor.

## 1.5 Riksbanken

Riksbankens tillgångar har ökat med 161 miljarder kronor. Ökningen förklaras främst av ett ökat innehav av svenska statsobligationer som medfört att värdepapper i svenska kronor ökat med 153 miljarder kronor. Marknadsvärdet på de svenska statsobligationerna

uppgick vid årsskiftet till 166 miljarder kronor. Därutöver har fordringar i utländsk valuta ökat med 9 miljarder kronor. Ökningen av skulderna uppgår till 163 miljarder kronor och avser främst en ökning av emitterade skuldcertifikat med 108 miljarder kronor samt en ökning av skulden för finjusterande transaktioner med 56 miljarder kronor. Inlåningen av utländsk valuta från Riksgäldskontoret ökade med 12 miljarder kronor p.g.a. förändrade valutakurser och uppgår därmed till 241 miljarder kronor. Det egna kapitalet har minskat med 2,1 miljarder kronor, då årets utdelning till staten på 4,1 miljarder kronor var större än årets överskott på 2,0 miljarder kronor.

## 1.6 Den statliga sektorn 1992-2015

Nedan visas diagram med tidsserier för den statliga sektorn. Diagram 1 speglar utvecklingen från 1992 för den statliga sektorns samlade nettoförmögenhet och denna som andel av bruttonationalprodukten. Diagram 2 visar de olika organisationernas tillgångar, skulder och nettoförmögenhet. Diagram 3 speglar förändringen av den statliga sektorns nettoförmögenhet och BNP-utvecklingen.

Tidsserierna presenteras i löpande priser. Tidsserierna grundas på de årsredovisningar för staten som publicerats varje år sedan Årsredovisning för staten 1993/94. De första åren publicerades årsredovisningen av Riksrevisionsverket. Sedan årsredovisningen för staten 1998 publiceras den i Regeringens skrivelse till Riksdagen. Cirka en månad tidigare publicerar Ekonomistyrningsverket (ESV) Underlag till årsredovisning för staten på ESV:s hemsida. ESV:s underlag publiceras den 15 mars och Regeringens skrivelse i mitten av april.

Redovisningen för myndigheterna görs enligt bokföringsmässiga principer som i så stor utsträckning som möjligt har hållits konstanta över tiden. Utveckling av principerna skedde successivt och mest tydligt fram till 2000. Detta innebär att jämförbarheten är något sämre för de tidigare åren jämfört med senare år. Vid varje publicering görs redovisningen jämförbar med föregående år. Skatteintäkter har redovisats fullt periodiserade sedan 2006 med ändrade jämförelsetal för 2005. Dessförinnan redovisades skatterna kassamässigt. Från och med 2012 ändrades redovisningsprinciperna för statskulden. Placeringspolicyn för Insättningsgarantifonden och Kärnavfallsfonden ändrades under 2014 och medger nu att affärer med återköpsavtal (repor) ligger öppna över bokslutsdagen. Det medförde att fordringar och skulder ökade med ca 60 miljarder kronor vardera. Från 2015 värderas finansiella instrument till verkligt värde som bestäms utifrån marknadsvärdet. Dessutom redovisas Riksgäldskontorets affärsdagsredovisning brutto från 2015 vilket ökade tillgångs- respektive skuldsidan med cirka 30 miljarder kronor. Jämförelsetalen för 2014 har justerats för båda förändringarna.

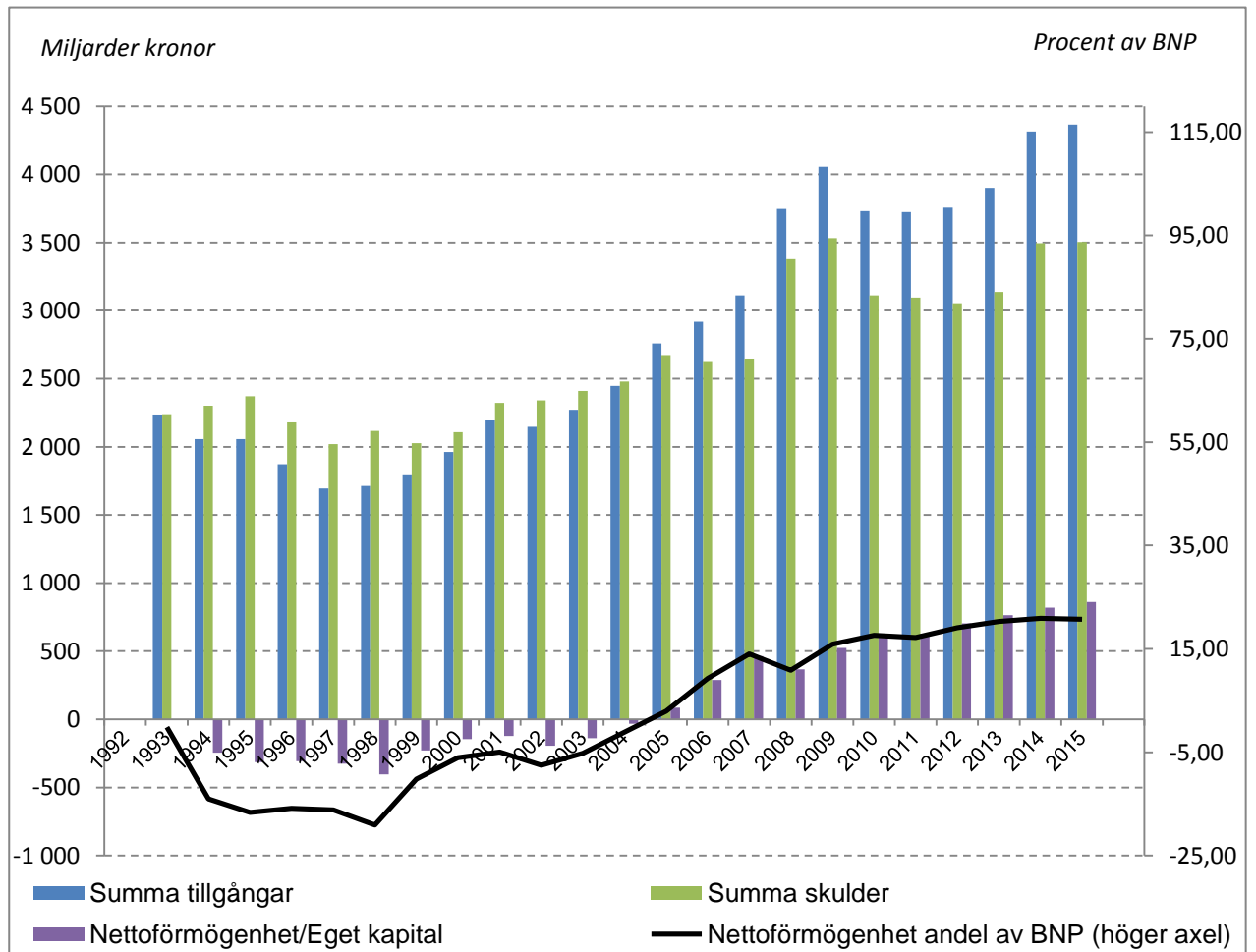
Sammanställningen i övrigt bygger också på de ingående organisationernas officiella årsredovisningar.

De statliga bolagen tillämpar främst IFRS, men till en del även svenska redovisningsprinciper. De finansiella bolagen redovisar enligt lagen (1995:1559) om årsredovisning i kreditinstitut och värdepappersbolag, men anpassar dock sin rapportering för att möjliggöra konsolideringen.

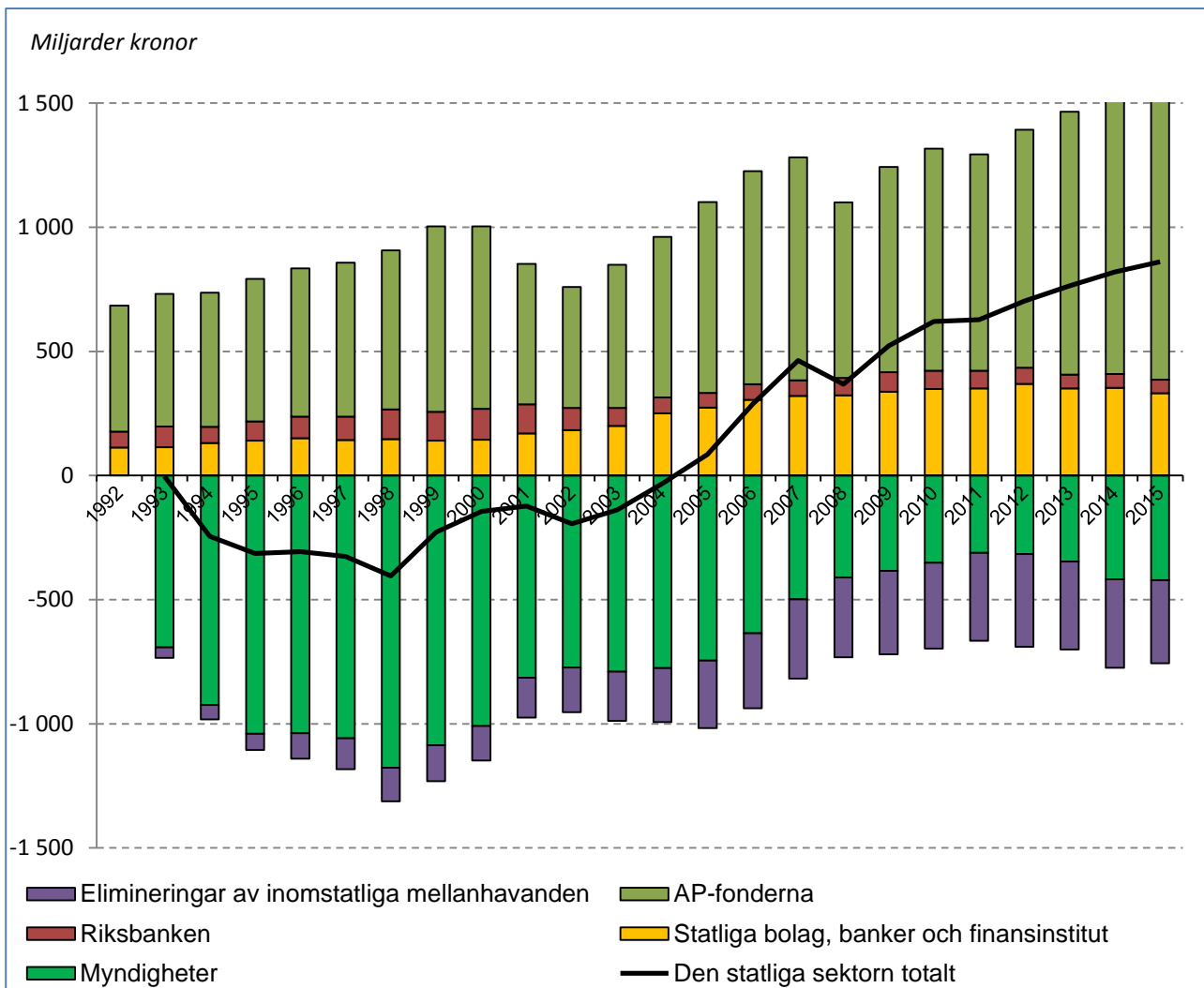
Riksbankens guld och värdepapper värderas till marknadsvärde. Fordringar, tillgodohavanden och skulder redovisas till nominellt värde. I övrigt baseras redovisningen på anskaffningsvärdet.

AP-fondernas tillgångar och skulder har värderats till marknadsvärde från 1999 och dessförinnan till anskaffningsvärde.

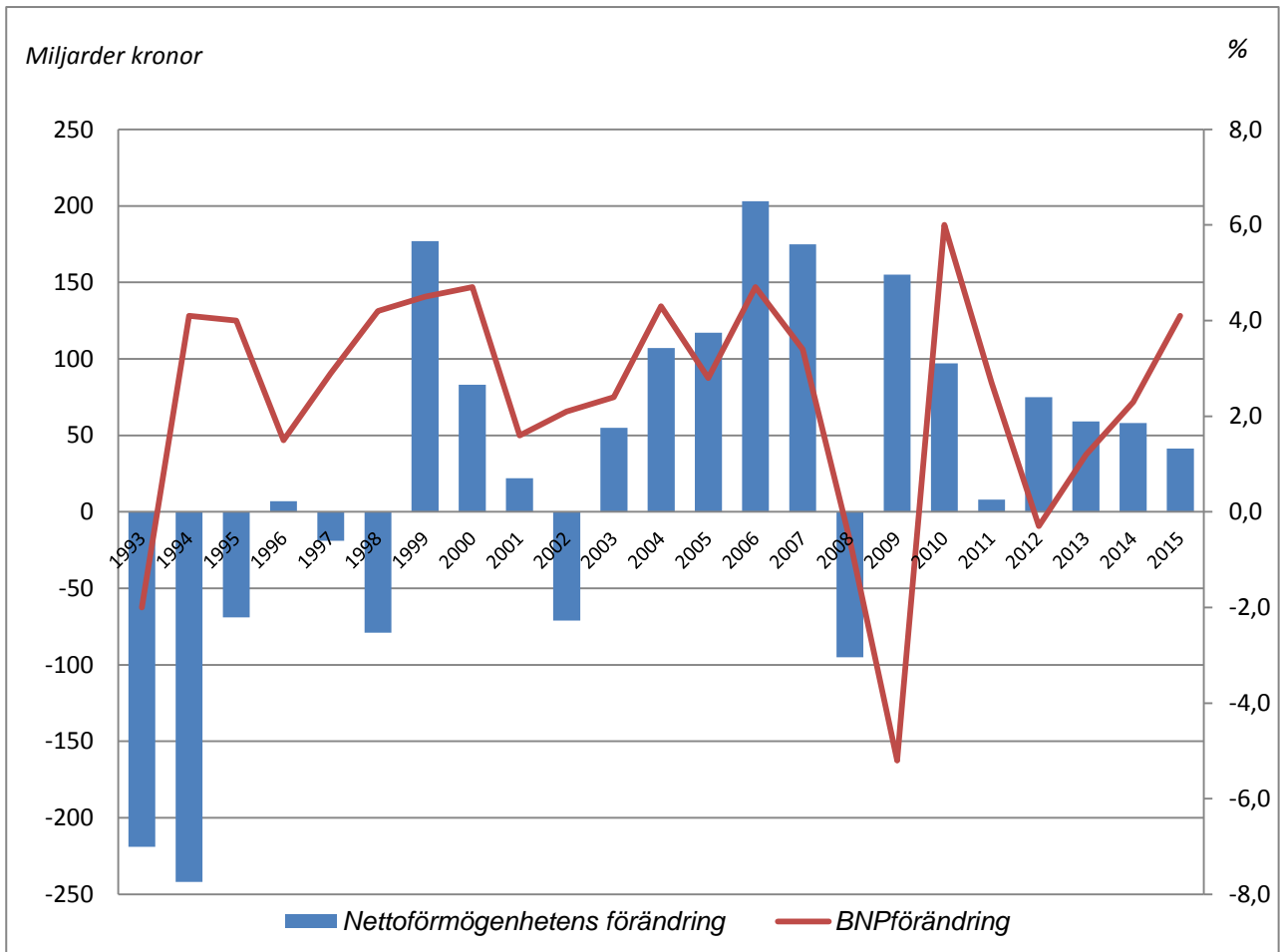
**Diagram 1 Den statliga sektorns samlade tillgångar, skulder och nettoförmögenhet samt nettoförmögenhet som andel av BNP**



**Diagram 2 Den statliga sektorns samlade tillgångar, skulder och nettoförmögenhet per organisation**



**Diagram 3 Nettoförmögenhetens förändring för den statliga sektorn och BNP-utvecklingen**



## **ESV gör Sverige rikare**

–Vi har kontroll på statens finanser, utvecklar ekonomistyrningen  
och granskar Sveriges EU-medel.

–Vi arbetar i nära samverkan med Regeringskansliet och myndigheterna.