

Rapport

Avgifter 2017

– om avgiftsbelagd verksamhet i staten



EKONOMISTYRNINGSVERKET

**ESV:s rapporter innehåller regeringsuppdrag,
uppdrag från myndigheter och andra instanser
eller egeninitierade utredningar.**

Publikationen kan laddas ner som pdf-fil
eller beställas från www.esv.se

Datum: 2018-05-07

Dnr: 2018-00043

ESV-nr: 2018:41

Copyright: ESV

Rapportansvarig: Naiem Rab

Förord

Ekonomistyrningsverket (ESV) ska enligt sin instruktion varje år lämna en redovisning av den statliga avgiftsbelagda verksamheten till regeringen.

Rapporten beskriver omfattningen och utvecklingen av statlig verksamhet som helt eller delvis finansieras med avgifter. Redovisningen baseras på uppgifter som de myndigheter som tar ut avgifterna har rapporterat till ESV.

Naiem Rab och Maria Ingelsson har tagit fram denna rapport. ESV överlämnar härmed rapporten Avgifter 2017 och årets rapportering är därmed avslutad.

Stockholm
2018-05-07

Anne Bryne
Enhetschef

Innehåll

| | |
|--|-----------|
| Förord | 3 |
| 1 Sammanfattning | 5 |
| 2 Inledning | 6 |
| 2.1 Uppdraget | 6 |
| 2.2 Genomförande | 6 |
| 2.3 Rapportens disposition..... | 6 |
| 3 Översikt av statens avgiftsintäkter | 7 |
| 3.1 Statens totala avgiftsintäkter | 7 |
| 3.1.1 Andelen uppdragsverksamhet är relativt oförändrad | 7 |
| 3.1.2 Relationen mellan externa och interna avgiftsintäkter förändrades..... | 9 |
| 3.1.3 Intäkter av tjänsteexport minskade med 2,5 procent..... | 11 |
| 3.1.4 Intäkter för kopior av allmän handling minskade | 13 |
| 3.1.5 Intäktsnivåerna varierade mellan myndigheterna..... | 14 |
| 3.2 Avgiftsintäkter hos statliga myndigheter exklusive affärsverken..... | 15 |
| 3.3 Avgiftsintäkter hos affärsverken | 17 |
| 3.4 Hur avgifterna beslutas och disponeras | 18 |
| 4 Metod och definitioner | 20 |
| 4.1 Genomförande | 20 |
| 4.2 Tillförlitlighet och jämförbarhet | 21 |
| 4.3 Begrepp och nyckeltal | 21 |
| 5 Tabeller: Avgiftsbelagd verksamhet | 26 |
| 5.1 Ackumulerat resultat per verksamhet med full kostnadstäckning | 26 |
| 5.2 Avgiftsbelagd verksamhet per myndighet | 36 |
| 5.2.1 Arbetsmarknadsdepartementets myndigheter | 36 |
| 5.2.2 Finansdepartementets myndigheter..... | 38 |
| 5.2.3 Försvarsdepartementets myndigheter | 47 |
| 5.2.4 Justitiedepartementets myndigheter | 50 |
| 5.2.5 Kulturdepartementets myndigheter | 58 |
| 5.2.6 Miljö- och energidepartementets myndigheter | 69 |
| 5.2.7 Näringsdepartementets myndigheter | 75 |
| 5.2.8 Riksdagens myndigheter | 87 |
| 5.2.9 Socialdepartementets myndigheter..... | 89 |
| 5.2.10 Statsrådsberedningens myndigheter | 96 |
| 5.2.11 Utbildningsdepartementets myndigheter..... | 98 |
| 5.2.12 Utrikesdepartementets myndigheter | 123 |

1 Sammanfattning

De statliga myndigheternas avgiftsintäkter uppgick till 79,5 miljarder kronor under 2017. Intäkterna från avgifter i offentligrättslig verksamhet uppgick till 17,6 miljarder kronor och i uppdragsverksamhet till 61,9 miljarder kronor.

I jämförelse med 2016 minskade de totala avgiftsintäkterna med ungefär 740 miljoner kronor. Statliga myndigheter exklusive affärsverken hade totalt 66,2 miljarder kronor i avgiftsintäkter och affärsverken 13,3 miljarder kronor.

Drygt 56 procent, eller 44,9 miljarder kronor, av de totala avgiftsintäkterna var externa intäkter och 44 procent, eller 34,6 miljarder kronor, var interna avgiftsintäkter. Som externa avgifter räknas avgifter som betalas av andra än statliga myndigheter och som följaktligen har statsfinansiell effekt. Interna avgiftsintäkter avser avgifter som betalas av en annan statlig myndighet. 97 procent av affärsverkens avgiftsintäkter utgjordes av externa avgifter och för andra statliga myndigheter var andelen externa intäkter 48 procent.

Avgiftsintäkter från tjänsteexport inklusive studieavgifter från tredjelandsstudenter uppgick till drygt 1,4 miljarder kronor, vilket var en minskning med 2,5 procent jämfört med 2016. Det var några få myndigheter som stod för merparten av den avgiftsbelagda tjänsteexporten. De 10 myndigheter som bedrev mest avgiftsbelagd tjänsteexport stod för 63 procent av de totala intäkterna av tjänsteexport.

Myndigheterna fick disponera 89 procent, eller 58,9 miljarder kronor, av avgiftsintäkterna. Av intäkterna från offentligrättsliga avgifter disponerade myndigheterna 51 procent, vilket är en ökning med en procent jämfört med 2016. Intäkter av avgifter från uppdragsverksamhet disponerade myndigheterna till 99 procent.

2 Inledning

2.1 Uppdraget

Enligt 7 § punkt 4 förordningen (2016:1023) med instruktion för Ekonomistyrningsverket, ska ESV varje år till regeringen lämna en redovisning av den statliga avgiftsbelagda verksamheten.

Motsvarande undersökningar av avgifter i staten har genomförts sedan budgetåret 1969/70. Riksrevisionsverket svarade för detta arbete fram till år 1998. Redovisningarna avseende 2009 och framåt finns tillgängliga på ESV:s webbplats, www.esv.se.

2.2 Genomförande

Uppgifterna som presenteras i denna rapport bygger på en totalundersökning. De statliga myndigheter som tar ut avgifter har rapporterat in uppgifter om sin avgiftsbelagda verksamhet till ESV genom en enkät i informationssystemet Hermes. Totalt har 197 myndigheter rapporterat uppgifter avseende 2017.

2.3 Rapportens disposition

I kapitel 3 redovisas en översikt över statens avgiftsintäkter och hur dessa har utvecklats de senaste åren. Redovisningen speglar utvecklingen dels totalt i staten, dels uppdelat efter myndighetstyp (affärsverk respektive övriga myndigheter). Därutöver redovisas avgiftsintäkterna utifrån vilken princip som tillämpas för beslut och disponering.

I kapitel 4 ges en närmare beskrivning av hur undersökningen har genomförts och hur resultatet har kvalitetsgranskats. Dessutom förklaras centrala begrepp och nyckeltal som används i rapporten.

Kapitel 5 innehåller tabeller över avgiftsintäkter och kostnader i den avgiftsbelagda verksamhet som respektive myndighet bedriver. Dessutom redovisas ackumulerade över- och underskott för verksamhet med full kostnadstäckning som ekonomiskt mål.

3 Översikt av statens avgiftsintäkter

3.1 Statens totala avgiftsintäkter

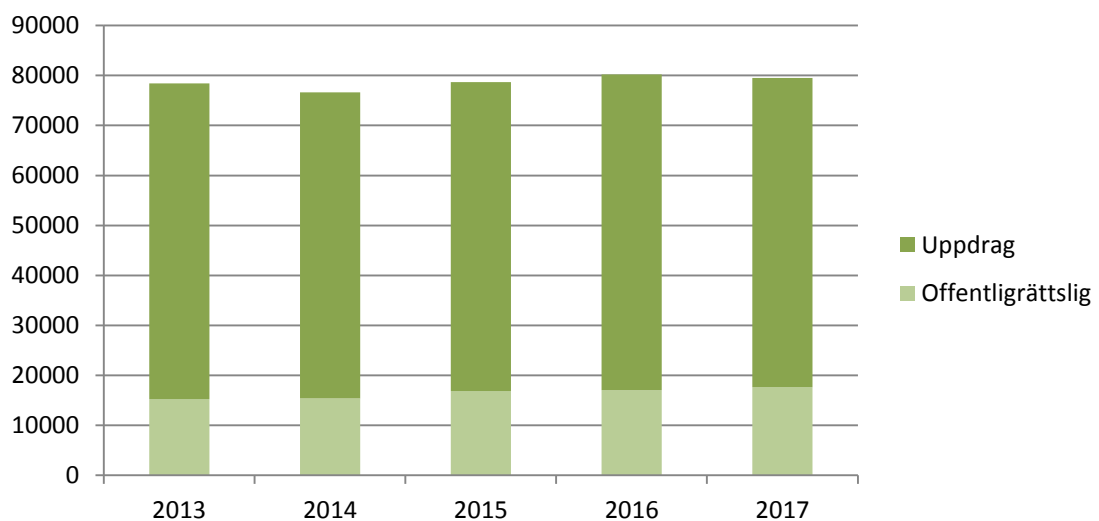
Under 2017 uppgick statens totala avgiftsintäkter till 79,5 miljarder kronor, vilket är en minskning jämfört med 2016, då avgiftsintäkterna uppgick till 80,2 miljarder kronor. I de totala beloppen ingår såväl avgifter för offentligrättslig verksamhet som avgifter för uppdragsverksamhet. I beloppen ingår såväl både externa som interna avgifter, det vill säga både avgifter som betalas mellan myndigheter och avgifter som betalas av utomstatliga kunder.

3.1.1 Andelen uppdragsverksamhet är relativt oförändrad

I diagram 1 delas intäkterna in i intäkter av avgifter för offentligrättslig verksamhet respektive intäkter av avgifter för uppdragsverksamhet. Det är intäkterna från avgifter för uppdragsverksamhet som har minskat, medan intäkterna från offentligrättsliga avgifter har ökat något jämfört med 2016. Intäkterna från offentligrättsliga avgifter uppgick 2017 till 17,6 miljarder kronor, vilket är den högsta nivån under den senaste femårsperioden. Det handlar dock om små förändringar.

Av de totala avgiftsintäkterna svarade uppdragsverksamheten för huvuddelen, 78 procent, och de offentligrättsliga intäkterna för 22 procent. Dessa andelar har varit relativt oförändrade de senaste fem åren.

Diagram 1. Statens sammanlagda avgiftsintäkter från offentligrättslig verksamhet och uppdragsverksamhet 2013–2017 (mnkr)



De offentligrättsliga avgifterna låg relativt stabilt mellan 2015 och 2016 men ökade 2017. Den största ökningen av offentligrättsliga avgiftsintäkter under denna femårsperiod skedde mellan åren 2014 och 2015 och beror till stor del på Luftfartsverkets ökade intäkter på 830 miljoner kronor.

Tabell 1. Statens sammanlagda avgiftsintäkter indelade efter verksamhet (mnkr)

| Verksamhet | 2013 | 2014 | 2015 | 2016 | 2017 |
|---|---------------|---------------|---------------|---------------|---------------|
| Offentligrättslig verksamhet | 15 280 | 15 420 | 16 890 | 17 060 | 17 620 |
| Statliga myndigheter exkl. affärsverken | 12 090 | 12 680 | 13 330 | 13 710 | 14 030 |
| Affärsverken | 3 200 | 2 740 | 3 560 | 3 350 | 3 590 |
| Uppdragsverksamhet | 63 160 | 61 230 | 61 770 | 63 170 | 61 860 |
| Statliga myndigheter exkl. affärsverken | 51 900 | 50 850 | 51 940 | 53 050 | 52 170 |
| Affärsverken | 11 250 | 10 380 | 9 830 | 10 120 | 9 700 |
| Totalt | 78 440 | 76 650 | 78 660 | 80 230 | 79 490 |

Mellan 2016 och 2017 ökade intäkterna av offentligrättslig verksamhet från affärsverken med 7 procent. Intäkterna hos de övriga statliga myndigheterna ökade med 2 procent. Förändringarna är främst hänförliga till ett affärsverk, Sjöfartsverket, och två andra myndigheter, Transportstyrelsen och Trafikverket.

Intäkterna från Sjöfartsverkets offentligrättsliga avgifter, som huvudsakligen består av farleds- och lotsavgifter, ökade med 141 miljoner kronor.

Intäkterna från Transportstyrelsens offentligrättsliga avgifter ökade med 152 miljoner kronor. Denna intäktsökning uppstod huvudsakligen i den gemensamma avgiften för säkerhetskontroll (GAS), som används för att betala ut ersättning till flygplatserna för deras skäligena kostnader för säkerhetskontroll.

Trafikverkets offentligrättsliga avgifter ökade med 128 miljoner kronor. Merparten av ökningen bestod av banavgifter som tas ut av de aktörer som trafikerar järnvägen och som används för att finansiera drift, underhåll och reinvesteringar av järnvägsinfrastrukturen.

Inom uppdragsverksamheten har både affärsverkens och övriga statliga myndigheters avgiftsintäkter varierat mellan åren. Mellan 2016 och 2017 minskade de totala intäkterna av avgifter för uppdragsverksamheten med 2 procent. Det var framförallt Trafikverket och Affärsverket svenska kraftnät som redovisade lägre intäkter av avgifter för uppdragsverksamhet.

Trafikverkets avgifter för uppdragsverksamheten minskade med 1,1 miljarder kronor, vilket i huvudsak beror på investeringsprojekt där kommuners anläggningar byggs

samtidigt som Trafikverkets. Trafikverkets uppdragsverksamhet består i övrigt huvudsakligen av försäljning av järnvägsmateriel till de entreprenörer som bygger och underhåller de statliga järnvägarna och el till de olika bolag som bedriver tågtrafik.

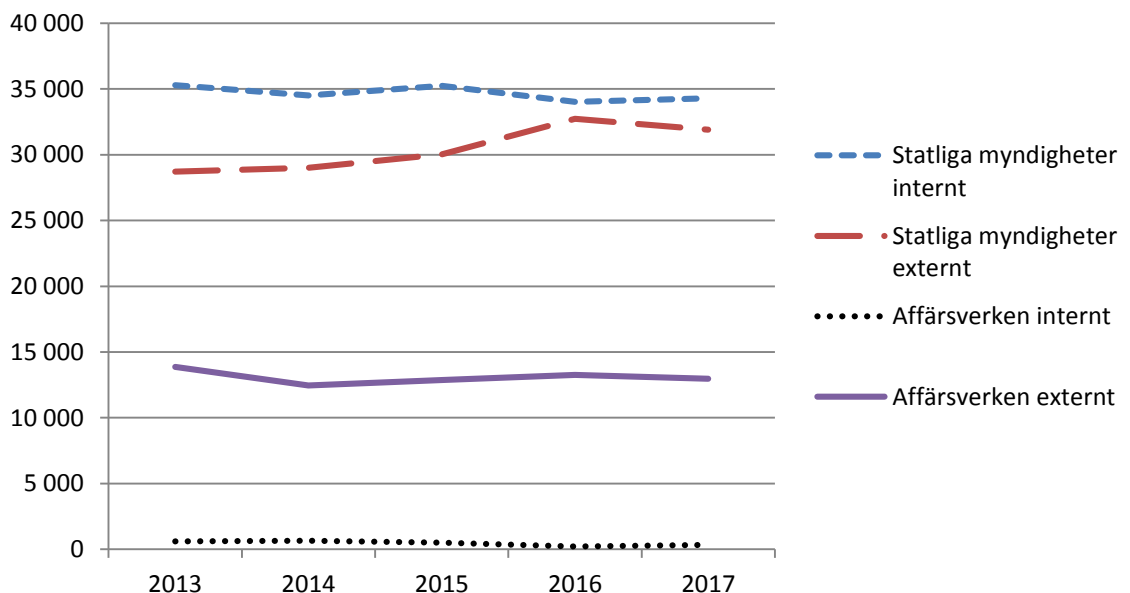
Affärsverket svenska kraftnäts avgifter, som tas ut från bland annat regionnätsföretag och stora elproducenter, minskade med 334 miljoner kronor.

3.1.2 Relationen mellan externa och interna avgiftsintäkter förändrades

I diagram 2 delas avgiftsintäkterna in i interna respektive externa intäkter. En intern avgift betalas av en statlig myndighet till en annan statlig myndighet medan en extern avgift betalas till en myndighet av en utomstatlig motpart. De externa avgifterna tillför således resurser till staten medan de inomstatliga avgifterna flyttar resurser inom staten.

Under 2017 uppgick statens externa avgiftsintäkter till sammanlagt 44,9 miljarder kronor. De interna avgiftsintäkterna under samma period uppgick till 34,6 miljarder kronor. I jämförelse med föregående år har de externa intäkterna minskat medan de interna intäkterna har ökat något.

Diagram 2. Statens interna och externa avgiftsintäkter uppdelade på statliga myndigheter (exklusive affärsverken) och affärsverken 2013–2017 (mnkr)



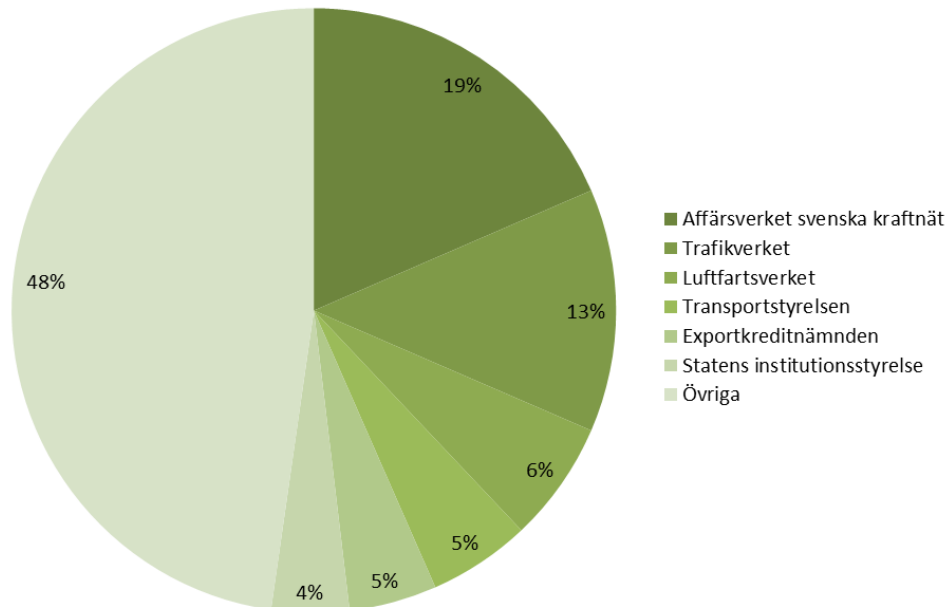
Av de interna avgiftsintäkterna hör en stor del till försvarssektorn. Detta förklaras av uppdelningen där Försvarsmakten köper allt försvarsmateriel via Försvarets

materielverk som ansvarar för de externa upphandlingarna. Andra delar av staten med en stor andel interna avgifter är högskolesektorn och länsstyrelserna.

Tabell 2. Statliga myndigheters interna och externa avgiftsintäkter under åren 2016 och 2017 (mnkr)

| | | 2016 | Andel | 2017 | Andel |
|--|--------------|---------------|--------------|---------------|--------------|
| Affärsverken | Internt | 220 | 2 % | 330 | 3 % |
| | Externt | 13 260 | 98 % | 12 960 | 97 % |
| | Summa | 13 480 | 100 % | 13 290 | 100 % |
| Statliga myndigheter exkl. affärsverken | Internt | 34 030 | 51 % | 34 300 | 52 % |
| | Externt | 32 720 | 49 % | 31 900 | 48 % |
| | Summa | 66 750 | 100 % | 66 200 | 100 % |
| Totalt | Internt | 34 250 | 43 % | 34 630 | 44 % |
| | Externt | 45 980 | 57 % | 44 860 | 56 % |
| | Summa | 80 230 | 100 % | 79 490 | 100 % |

Relationen mellan affärsverkens externa och interna avgiftsintäkter har förändrats något mellan 2016 och 2017. För statliga myndigheter exklusive affärsverken har de interna avgiftsintäkterna ökat med 300 miljoner kronor medan de externa intäkterna har minskat med 800 miljoner kronor. Andelen interna avgiftsintäkter i relation till de externa intäkterna har ökat med en procentenhet sedan föregående år.

Diagram 3. Fördelning av externa avgiftsintäkter 2017

Ett statligt affärsverk, Affärsverket svenska kraftnät, och en myndighet, Trafikverket, svarade tillsammans för nästan en tredjedel av statens externa avgiftsintäkter. Övriga med stora externa avgiftsintäkter var bland annat Luftfartsverket, Transportstyrelsen, Exportkreditnämnden och Statens institutionsstyrelse.

Kronofogdemyndigheten är ett exempel på en myndighet som har en stor andel externa avgifter som är offentligrättsliga. En grupp med hög andel externa avgiftsintäkter i form av uppdragsverksamhet är högskolesektorn med uppdragsutbildning och uppdragsforskning.

3.1.3 Intäkter av tjänsteexport minskade med 2,5 procent

Med statliga myndigheters tjänsteexport avses de prestationer som myndigheterna utför för utländska användares (konsumenters) räkning. Detta oavsett om prestationerna levereras utomlands eller i Sverige och oavsett om det är användarna eller någon annan (konsumenterna) som betalar för att få tillgång till tjänsterna i fråga.

Sedan höstterminen 2011 ska studenter som kommer från länder utanför EES och Schweiz, och som inte studerar inom ramen för ett utbytesavtal, betala för sina studier i Sverige. Dessa studieavgifter är en form av intäkt av tjänsteexport och ingår i uppgifterna i detta avsnitt.

År 2017 bedrev 69 statliga myndigheter avgiftsbelagd tjänsteexport, och tillsammans exporterade de tjänster för drygt 1,4 miljarder kronor. Det är en minskning med 37 miljoner kronor jämfört med år 2016. En stor del av minskningen svarade Karolinska institutet och Försvarets materielverk för. Karolinska institutet hade 101 miljoner kronor i intäkter 2017, jämfört med 131 miljoner kronor 2016. Minskningen berodde främst på att intäkterna för uppdragsforskning minskade med cirka 29 miljoner kronor.

Försvarets materielverk hade minskade intäkter från tjänsteexport med 45 miljoner kronor. Försvarets materielverk bedriver verksamhet i form av kvalitetssäkring för andra länder och internationell militär test-, övnings- och utbildningsverksamhet (ITÖ) samt övriga tjänster. I övriga tjänster ingår från och med år 2014 även sålda tjänster, främst verkstadstjänster, till utländsk kund.

Tjänsteexporten delas in efter intern och extern finansiering. Styrelsen för internationellt utvecklingssamarbete (Sida) finansierar andra myndigheters tjänsteexport, vilket förklarar den förhållandevis stora andelen interna intäkter.

Tabell 3. Avgiftsintäkter av tjänsteexport inklusive studieavgifter 2014–2017 (tkr)

| | 2014 | 2015 | 2016 | 2017 |
|------------------|------------------|------------------|------------------|------------------|
| Interna intäkter | 290 580 | 286 550 | 265 650 | 280 510 |
| Externa intäkter | 729 830 | 1 037 840 | 1 205 030 | 1 152 810 |
| Totalt | 1 020 410 | 1 342 390 | 1 470 680 | 1 433 320 |

Det var ett fåtal myndigheter som svarade för merparten av den avgiftsbelagda tjänsteexporten. De tio myndigheter som bedrev mest avgiftsbelagd tjänsteexport stod för cirka 63 procent av de totala intäkterna av tjänsteexport.

För tjänsteexport gäller i allmänhet full kostnadstäckning som ekonomiskt mål. Myndigheternas sammanlagda kostnadstäckningsgrad för exportverksamheten uppgick till 103 procent år 2017, vilket är en liten ökning jämfört med 2016.

Tabell 4. Myndigheter med störst intäkter av tjänsteexport inklusive studieavgifter 2017 (tkr)

| Myndighet | Intäkter | Varav interna intäkter | Kostnader | Resultat | Kostnads-täcknings-grad |
|---|------------------|------------------------|------------------|---------------|-------------------------|
| Lunds universitet | 169 510 | 14 870 | 166 450 | 3 060 | 102 % |
| Kunql. Tekniska högskolan | 149 060 | 0 | 135 284 | 13 778 | 110 % |
| Karolinska institutet | 101 060 | 0 | 101 060 | 0 | 100 % |
| Sveriges meteorologiska och hydrologiska institut | 98 960 | 14 280 | 101 820 | -2 860 | 97 % |
| Försvarets materielverk | 85 070 | 0 | 90 900 | -5 830 | 94 % |
| Statistiska centralbyrån | 70 380 | 69 420 | 70 410 | -30 | 100 % |
| Uppsala universitet | 84 760 | 60 | 82 820 | 1 940 | 102 % |
| Sveriges lantbruksuniversitet | 61 050 | 10 000 | 58 590 | 2 450 | 104 % |
| Styrelsen för ackreditering och teknisk kontroll | 43 940 | 42 310 | 43 890 | 50 | 100 % |
| Linnéuniversitet | 41 400 | 0 | 41 320 | 80 | 100 % |
| Övriga | 528 130 | 132 370 | 501 530 | 26 590 | 105 % |
| Summa | 1 433 310 | 283 320 | 1 394 080 | 39 230 | 103 % |

3.1.4 Intäkter för kopior av allmän handling minskade

De statliga myndigheterna redovisade intäkter för sammanlagt cirka 12,4 miljoner kronor för kopior av allmän handling år 2017.¹ Polismyndigheten svarade för mer än hälften av intäkterna.

Det är inte alla myndigheter som särredovisar sina intäkter från kopia av allmän handling och därmed är den verkliga totalsiffran sannolikt högre.

Tabell 5. Myndigheter med störst intäkter för kopior av allmän handling (tkr)

| | 2016 | 2017 |
|-------------------|---------------|---------------|
| Polismyndigheten | 5 550 | 6 440 |
| Domstolsverket | 3 890 | 3 490 |
| Skatteverket | 480 | 610 |
| Bolagsverket | 430 | 590 |
| Försäkringskassan | 420 | 490 |
| Övriga | 930 | 770 |
| Totalt | 11 700 | 12 390 |

¹ Avgifter för kopia av allmän handling tas ut med stöd av 15 § avgiftsförordningen (1992:191).

3.1.5 Intäktsnivåerna varierade mellan myndigheterna

197 statliga myndigheter rapporterade någon grad av avgiftsbelagd verksamhet år 2017. Av dessa hade 16 myndigheter intäkter på över en miljard kronor i den avgiftsbelagda verksamheten. För en stor del av myndigheterna var dock intäkterna av avgifter inte så stora; 69 myndigheter hade avgiftsintäkter på mindre än 10 miljoner kronor.

Tabell 6. Antal myndigheter som rapporterade avgiftsintäkter 2017

| | Antal myndigheter |
|-------------------------|-------------------|
| >1 miljard kronor | 16 |
| 101-999 miljoner kronor | 51 |
| 10-100 miljoner kronor | 61 |
| 1-9 miljoner kronor | 42 |
| < 1 miljon | 27 |
| Totalt | 197 |

Intäktstyngd är ett nyckeltal som visar andel avgiftsbelagd verksamhet i förhållande till myndighetens totala verksamhetskostnad. Nyckeltalet beräknas genom att dividera en myndighets totala avgiftsintäkter med dess totala förvaltningskostnader.

Tabell 7. Exempel på några myndigheters intäktstyngd år 2017

| Myndighet | Intäkter (tkr) | Intäktstyngd |
|-------------------------------------|----------------|--------------|
| Statens fastighetsverk | 2 702 070 | 100 % |
| Bolagsverket | 530 410 | 91 % |
| Kronofogdemyndigheten | 1 459 850 | 76 % |
| Strålsäkerhetsmyndigheten | 308 260 | 66 % |
| E-hälsomyndigheten | 217 360 | 57 % |
| Statens veterinärmedicinska anstalt | 173 990 | 48 % |
| Statens jordbruksverk | 573 350 | 38 % |
| Rättsmedicinalverket | 162 910 | 29 % |
| Ekonomistyrningsverket | 40 810 | 19 % |
| Försvarsmakten | 1 408 230 | 3 % |

3.2 Avgiftsintäkter hos statliga myndigheter exklusive affärsverken

I detta avsnitt är affärsverken utelämnade. Uppgifter om affärsverkens avgiftsintäkter finns i avsnitt 3.3. Den avgiftsbelagda verksamhet som respektive myndighet bedriver redovisas i kapitel 5.

Avgiftsintäkterna för de statliga myndigheterna exklusive affärsverken år 2017 uppgick till 66,2 miljarder kronor. Det var en minskning med 560 miljoner kronor, eller 1 procent, från år 2016.

Tabell 8. Intäkter fördelade efter verksamhet åren 2013–2017 (mnkr)

| Verksamhet | 2013 | 2014 | 2015 | 2016 | 2017 | Förändring 2016 / 2017 |
|--|---------------|---------------|---------------|---------------|---------------|---------------------------|
| Offentligrättslig avgiftsbelagd verksamhet | 12 090 | 12 680 | 13 330 | 13 700 | 14 030 | 2 % |
| Uppdragsverksamhet | 47 620 | 46 280 | 47 010 | 48 000 | 47 140 | -2 % |
| Tjänsteexport | 710 | 860 | 1 010 | 1 100 | 1 010 | -8 % |
| 4 § avgiftsförordningen | 3 570 | 3 710 | 3 920 | 3 960 | 4 020 | 1 % |
| Summa | 63 990 | 63 520 | 65 270 | 66 760 | 66 200 | -1 % |

Försvarets materielverk var den myndighet som hade störst avgiftsintäkter. År 2017 uppgick myndighetens avgiftsintäkter till 20,3 miljarder kronor, vilket motsvarade 31 procent av de totala avgiftsintäkterna hos de statliga myndigheterna exklusive affärsverken.

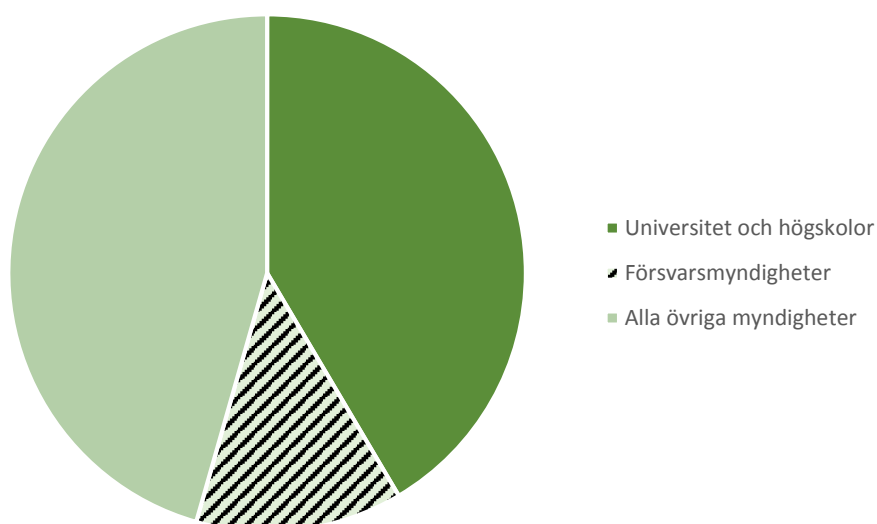
Av de totala avgiftsintäkterna år 2017 svarade uppdragsverksamheten, exklusive 4 § avgiftsförordningen² och tjänsteexport, för den största delen, cirka 71 procent. De offentligrättsliga avgifterna utgjorde 21 procent, medan andelen avgifter som tas ut med stöd av 4 § avgiftsförordningen uppgick till 6 procent. Tjänsteexporten svarade för 1,5 procent av de totala intäkterna. Fördelningen mellan avgiftsslagen har inte förändrats nämnvärt under de senaste åren.

Avgiftsintäkter från uppdragsverksamheten hänfördes i stor utsträckning till försvarssektorn. Andra myndigheter som bedrev en omfattande uppdragsverksamhet var Fortifikationsverket, Statens fastighetsverk och Statens institutionsstyrelse. Den myndighet som redovisade de största intäkterna av offentligrättslig verksamhet var Transportstyrelsen med 2,4 miljarder kronor. När det gäller de avgifter som tas ut med stöd av 4 § avgiftsförordningen svarade Regeringskansliet för de enskilt största intäkterna med 442 miljoner kronor. Inom högskolesektorn fanns även flera universitet med stora avgiftsuttag enligt 4 §, exempelvis tog Lunds universitet ut

² 4 § avgiftsförordningen är ett generellt bemyndigande från regeringen och avser angivna verksamheter som bedrivs i mindre omfattning eller under en kortare tid.

sådana avgifter för cirka 314 miljoner kronor och Umeå universitet för 265 miljoner kronor.

Diagram 4. Avgiftsintäkter enligt 4 § (exklusive tjänsteexport) 2017



Under 2017 tog universitet och högskolor ut avgifter på mer än 1,6 miljarder kronor med stöd av 4 § avgiftsförordningen. Tillsammans med försvarsmyndigheterna har de avgiftsintäkter på närmare 2,2 miljarder kronor, en andel på 55 procent av de totala avgiftsintäkterna som tas ut med stöd av 4 §. Historiskt sett är det just dessa myndigheter som har störst intäkter från avgifter enligt 4 §.

3.3 Avgiftsintäkter hos affärsverken

I detta avsnitt redovisas uppgifter om avgiftsintäkterna hos de tre affärsverken, det vill säga Affärsverket svenska kraftnät, Luftfartsverket och Sjöfartsverket. Den avgiftsbelagda verksamhet som respektive affärsverk bedriver redovisas i kapitel 5.

Affärsverk bedriver sin verksamhet utifrån andra förutsättningar än övriga myndigheter. De har bland annat större ekonomisk rörelsefrihet än andra myndigheter. Affärsverken får till exempel alltid själva besluta om avgifternas storlek och även disponera dem. De är även undantagna från andra delar av regelverket som gäller för statliga myndigheter, till exempel vissa regler i myndighetsförordningen. En annan skillnad är att affärsverken drivs med krav på vinst och är tänkta att fungera på ungefär samma sätt som övriga marknadsaktörer.

Tabell 9. Affärsverkens intäkter fördelade efter verksamhet (mkr)

| Verksamhet | Affärsverken | 2013 | 2014 | 2015 | 2016 | 2017 |
|--------------------------|-------------------------------|---------------|---------------|---------------|---------------|---------------|
| Offentligrättslig | Affärsverket svenska kraftnät | 10 | 20 | 0 | 0 | 0 |
| | Luftfartsverket | 1 840 | 1 320 | 2 160 | 1 890 | 1 990 |
| | Sjöfartsverket | 1 350 | 1 400 | 1 400 | 1 460 | 1 600 |
| | Summa | 3 200 | 2 740 | 3 560 | 3 350 | 3 590 |
| Uppdrag | Affärsverket svenska kraftnät | 9 670 | 8 810 | 8 200 | 8 630 | 8 300 |
| | Luftfartsverket | 1 210 | 1 200 | 1 160 | 1 150 | 1 140 |
| | Sjöfartsverket | 370 | 370 | 470 | 340 | 260 |
| | Summa | 11 250 | 10 380 | 9 830 | 10 130 | 9 700 |
| Totalt | Affärsverket svenska kraftnät | 9 680 | 8 830 | 8 200 | 8 630 | 8 300 |
| | Luftfartsverket | 3 050 | 2 520 | 3 320 | 3 040 | 3 120 |
| | Sjöfartsverket | 1 720 | 1 770 | 1 870 | 1 800 | 1 870 |
| | Summa | 14 450 | 13 120 | 13 390 | 13 480 | 13 290 |

Affärsverkens sammanlagda avgiftsintäkter uppgick till 13,3 miljarder kronor år 2017, vilket är en minskning med cirka 190 miljoner kronor i jämförelse med 2016. Affärsverket svenska kraftnäts intäkter från avgifter minskade med 334 miljoner kronor jämfört med föregående år främst på grund av lägre energiintäkter som följd av sänkt energiavgift inför 2017.³ Uppgifterna inkluderar intäkter från både inom- och utomstatliga kunder. Affärsverket svenska kraftnät säljer bland annat överföringskapacitet för transport av elektricitet via stamnätet och utlandsförbindelserna. Luftfartsverkets intäkter fördelas på ersättning för flygtrafiktjänster, ersättning för civil och militär flygtrafiktjänst och övriga intäkter. Sjöfartsverkets intäkter omfattar främst farleds- och lotsavgifter.

³ Årsredovisning för staten 2017, Regeringens skrivelse 2017/18:101.

3.4 Hur avgifterna beslutas och disponeras

Större delen av de statliga myndigheternas avgiftsintäkter, 89 procent eller 58,9 miljarder kronor, fick myndigheterna själva disponera. Avgiftsintäkterna från uppdragsverksamhet fick myndigheterna till 99 procent behålla för att finansiera verksamheten. Avgifter som tas ut med stöd av 4 § avgiftsförordningen disponeras alltid av myndigheten.

När det gäller offentligrättsliga avgifter var andelen av intäkterna som disponerades var lägre, 51 procent.

Tabell 10. Intäkter som disponeras av myndigheterna år 2017 (mnkr)

| Verksamhet | Totala intäkter | Intäkter som disponeras | Andel intäkter som disponeras |
|--|-----------------|-------------------------|-------------------------------|
| Offentligrättslig avgiftsbelagd verksamhet | 14 030 | 7 140 | 51 % |
| Uppdragsverksamhet | 47 140 | 46 770 | 99 % |
| Tjänsteexport | 1 010 | 1 010 | 100 % |
| 4 § avgiftsförordningen | 4 020 | 4 020 | 100 % |
| Summa | 66 200 | 58 940 | 89 % |

För offentligrättslig avgiftsbelagd verksamhet finns det fyra olika principer för hur avgifterna får beslutas och disponeras. Beslut om avgifternas storlek fattas antingen av myndigheten eller av regeringen eller, undantagsvis, riksdagen.

Huvudprincipen är att myndigheten varken får besluta avgiftens storlek eller disponera intäkterna. Under 2017 gällde detta gällde för 38 procent av avgiftsintäkterna. Att myndigheten både beslutade avgiftens storlek och disponerade intäkterna gällde för 35 procent. Att myndigheten inte beslutade storleken men disponerade intäkterna gällde för 16 procent och att myndigheten beslutade storleken men inte disponerade intäkterna gällde för 11 procent.

Tabell 11. Offentligrättsliga avgiftsintäkter uppdelade efter fyra olika principer

| Princip | Totala intäkter (mnkr) | Procent |
|----------------------------|------------------------|--------------|
| Beslutar/ Disponerar | 4 940 | 35 % |
| Beslutar/ Disponerar ej | 1 540 | 11 % |
| Beslutar ej/ Disponerar | 2 200 | 16 % |
| Beslutar ej/ Disponerar ej | 5 350 | 38 % |
| Totalt | 14 030 | 100 % |

De myndigheter som hade högst avgiftsintäkter som de inte disponerade var Kronofogdemyndigheten och Transportstyrelsen. Kronofogdemyndighetens intäkter avser främst avgifter för verkställighet och indrivning medan det för

Transportstyrelsens del främst handlade om avgifter för registerhållning, tillsyn och tillståndsgivning.

Tabell 12. Myndigheter med störst offentligrättsliga avgifter som inte disponeras (mnkr)

| Myndighet | Intäkter |
|---------------------------------|-----------------|
| Kronofogdemyndigheten | 1 450 |
| Transportstyrelsen | 1 320 |
| Centrala studiestödsnämnden | 670 |
| Finansinspektionen | 540 |
| Elsäkerhetsverket | 350 |
| Strålsäkerhetsmyndigheten | 290 |
| Patent- och registreringsverket | 290 |
| Lantmäteriet | 270 |
| Migrationsverket | 240 |
| Regeringskansliet | 180 |
| Övriga | 1 290 |
| Totalt | 6 890 |

4 Metod och definitioner

4.1 Genomförande

Referensperiod

Referensperiod för statistiken över avgifter är åren 2016 och 2017. För vissa områden presenteras också tidsserier för den senaste femårsperioden.

Jämförbarhet över tiden

Undersökningarna har genomförts med i huvudsak samma definitioner sedan budgetåret 1988/89.

Rampopulation

Rampopulationen för undersökningen är myndigheter under regeringen och riksdagen (exklusive Sveriges riksbank). I rampopulationen ingår totalt 221 myndigheter varav 218 myndigheter under regeringen och 3 myndigheter under riksdagen. Bland myndigheterna under regeringen är tre affärsverk.

Uppgifter om rampopulationen har hämtats från det myndighetsregister som ESV löpande upprättar över myndigheter som ingår i den statliga redovisningsorganisationen.

Ramtäckning

Rampopulationen är de myndigheter som fanns i Hermes den dag enkäten öppnades för inrapportering. Risken för täckningsbrister bedöms som mycket låg.

Mätning

Uppgifterna har samlats in genom ett frågeformulär i Hermes som öppnats för de myndigheter som ingår i rampopulationen. Information om frågeformuläret har skickats till ekonomichef eller motsvarande på respektive myndighet.

Myndigheterna har haft en svarsfrist på två veckor. Fyra dagar före angiven svarstid skickades en påminnelse ut. Till de myndigheter som inte besvarat enkäten dagen efter angiven tidsfrist har påminnelser per telefon genomförts. I de fall där det varit möjligt har inrapporterade uppgifter korrigerats efter påringning.

Som i alla undersökningar med frågeformulär kan mätfel (det vill säga felaktiga svar på frågorna) förekomma på grund av att en fråga missuppfattas och därmed besvaras felaktigt. För att minska risken för mätfel har följebrev och anvisningar för hur enkäten ska fyllas i bifogats liksom en lista över de kontaktpersoner på ESV som myndigheterna kan vända sig till om de har frågor.

Svarsbortfall

I årets undersökning var det 24 myndigheter som inte lämnade några uppgifter. Detta beror i huvudsak på att de inte har några avgifter att rapportera in för år 2017.

4.2 Tillförlitlighet och jämförbarhet

Bearbetning och kvalitetsgranskning

Insamlade uppgifter har granskats av ESV och vid behov korrigerats. Vissa uppgiftslämnare har kontaktats för kontroll/komplettering/ändring av uppgifter.

Uppgifterna som myndigheterna lämnar i enkäten har till viss del stämts av med de uppgifter som myndigheterna har rapporterat in till statsredovisningen. Uppgifterna i statsredovisningen ligger till grund för årsredovisningen för staten som granskas av Riksrevisionen. Siffermaterialet ska även korrespondera med de uppgifter som myndigheterna lämnar i sina årsredovisningar som är föremål för extern revision.

Definitionsförändringar och korrigeringar

Definitionsförändringar och korrigeringar kan medföra revideringar av tidigare publicerade siffror. Det innebär att vissa uppgifter och resultat i denna rapport kan skilja sig från vad som har redovisats i föregående års rapport.

I rapporten förekommer referenser till myndigheter vilka på olika sätt har ombildats. Om inget annat sägs utgår vi från den myndighetsstruktur som fanns 2017.

Avrundning

Siffrorna i tabellerna i kapitel 3 är avrundade till närmaste tiotal.

Jämförbarhet med annan statistik

De uppgifter om den avgiftsbelagda verksamheten som redovisas i denna rapport ligger även till grund för not 2 i rapporten Statens resultaträkning, balansräkning och finansieringsanalys m.m. – del av ESV:s underlag för årsredovisning för staten 2017 (ESV 2018:33). I underlaget för årsredovisning för staten har inomstatliga avgiftsintäkter helt eliminerats om inget annat anges, medan de i denna rapport ingår i de uppgifter som redovisas om inget annat anges.

4.3 Begrepp och nyckeltal

4 § avgiftsförordningen

Det generella bemyndigandet i 4 § avgiftsförordningen (1992:191) innebär att en myndighet själv får besluta att ta ut avgift för sådana varor och tjänster som räknas upp i paragrafen om det är förenligt med myndighetens uppgift enligt lag, instruktion eller annan förordning. Det rör sig om avgifter för publikationer, konferenser, kurser, uthyrning av lokaler och utrustning, offentlig inköps- och

ressursamordning, uppgifter som lämnas ut på annat lagringsmedium än papper med mera. Även tjänsteexport kan bedrivas enligt bemyndigandet i 4 §, men då gäller full kostnadstäckning som ekonomiskt mål.

Verksamheten ska vara av antingen tillfällig natur eller mindre omfattning. Eftersom verksamheten är frivilligt efterfrågad rör det sig om uppdragsverksamhet.

Ackumulerat resultat

Ackumulerat resultat är skillnaden i ackumulerat utfall av avgiftsintäkter och kostnader i en avgiftsbelagd verksamhet.

Om en verksamhet bedrivs med ett bestämt ekonomiskt mål, normalt med krav på full kostnadstäckning, ska myndigheten i enkäten ange det ackumulerade över- eller underskottet vid utgången av året. Detta gäller även avgifter som inte disponeras av myndigheten.

Beslut om avgiftens storlek ("Beslutar storlek")

Av de myndighetsspecifika tabellerna i kapitel 5 framgår om myndigheten bestämmer avgifternas storlek eller inte. "Ja" i kolumnen "Beslutar storlek" innebär att myndigheten beslutar om de enskilda avgifternas storlek, medan "Nej" innebär att beslut om avgifternas storlek fattas på statsmaktsnivå, vanligen av regeringen.

Regeringen har oftast delegerat rätten att bestämma storleken på de avgifter som tas ut för uppdragsverksamhet till den myndighet som bedriver verksamheten. Myndigheten bestämmer alltid storleken på de avgifter som tas ut enligt 4 § avgiftsförordningen. För offentligrättsliga avgifter krävs riksdagens medgivande för att regeringen ska kunna besluta om avgiftsnivån eller om att delegera rätten att bestämma storleken på avgiften till en myndighet.

Disposition av avgiftsintäkter ("Disponerar")

I de myndighetsspecifika tabellerna i kapitel 5 innebär "Ja" i kolumnen "Disponerar" att myndigheten disponerar intäkterna från den avgiftsbelagda verksamheten. Det innebär att regeringen med stöd av riksdagens bemyndigande har beslutat att inkomsterna ska specialdestineras, det vill säga användas för att finansiera en viss verksamhet. "Nej" innebär att myndigheten inte disponerar avgiftsintäkterna, utan att dessa i stället tillförs statskassan (redovisas mot inkomsttitel). Myndigheten tilldelas då anslag för den avgiftsbelagda verksamheten.

Ekonomiskt mål

Det ekonomiska målet är det kvar på kostnadstäckning som gäller för en avgiftsbelagd verksamhet. Det ekonomiska målet kan vara bestämt eller obestämt.

Exempel på bestämda ekonomiska mål är full kostnadstäckning och att avgiftsintäkterna ska täcka en viss andel av de kostnader verksamheten medför eller vissa utpekade kostnader. Exempel på ett obestämt ekonomiskt mål är ”upp till full kostnadstäckning”, vilket innebär att avgift får tas ut inom intervallet ingen avgift alls upp till en avgift som motsvarar full kostnadstäckning. Vissa avgifter ska sättas på marknadsmässiga grunder.

Full kostnadstäckning

Full kostnadstäckning är ett ekonomiskt mål som innebär att samtliga med en verksamhet direkt och indirekt förenade kostnader på några års sikt ska täckas av avgiftsintäkter – varken mer eller mindre.

Enligt 5 § avgiftsförordningen (1992:191) gäller full kostnadstäckning som ekonomiskt mål om inte regeringen har föreskrivit något annat.

Inomstatliga avgifter (”Intern”)

Avgifter som en statlig myndighet tar ut av en annan statlig myndighet benämns i rapporten inomstatliga avgifter. Om inget annat anges ingår inomstatliga avgiftsintäkter i de uppgifter som redovisas i denna rapport.

Med ”Intern 2017” respektive ”Intern 2016” avses i tabellerna i kapitel 5 intäkter från inomstatliga avgifter.

Intäkter

Uppgifterna om avgiftsintäkter avser både avgiftsintäkter som myndigheten disponerar och som den inte disponerar. Avgiftsintäkterna är redovisade exklusive eventuell mervärdesskatt. Finansiella intäkter och kostnader bör ha fördelats på respektive avgiftsbelagd verksamhet. Däremot omfattar uppgifterna inte skatt, tull, böter, sanktionsavgifter eller liknande pålagor. Dessa klassificeras inte som avgifter. Vidare ingår inte interna intäkter inom respektive myndighet i uppgifterna. För verksamhet enligt 4 § avgiftsförordningen har endast intäkter angivits.

Intäktstyngd

Nyckeltalet intäktstyngd visar en uppskattning av andelen avgiftsbelagd verksamhet i förhållande till myndighetens totala verksamhet (förvaltningskostnader).

I tabellerna i kapitel 5 anges intäktstyngden till högst 100 procent. Nyckeltalet definieras som:

$$\frac{\text{Myndighetens totala avgiftsintäkter}}{\text{Myndighetens totala förvaltningskostnader}} = \text{Intäktstyngd}$$

Uppgifterna om myndigheternas förvaltningskostnader har beräknats som summan av de kostnader som myndigheterna har inrapporterat via statsredovisningen på följande inrapporteringskoder: personal

(S4111–S4999), lokaler (S5011–S5099), övriga driftskostnader (S5301–S5899), avskrivningar och nedskrivningar (S6911) samt finansiella kostnader (S5911–S5999) reducerat med finansiella intäkter (S3811-S3899).

I tabellerna redovisas inte intäktstyngd för vissa myndigheter med omfattande garantiverksamhet där detta nyckeltal kan bli missvisande.

Kostnader

Redovisningen omfattar huvudsakligen avgifter som syftar till att helt eller delvis täcka myndighetens kostnader för den avgiftsbelagda verksamheten.

Vissa myndigheter har svårigheter att ange sina kostnader i avgiftsbelagd verksamhet och i de fallen anges kostnaderna som noll (0) under kolumnen Kostnader i tabelldelen.

Kostnadstäckningsgrad (KTG)

Nyckeltalet kostnadstäckningsgrad (KTG) redovisas i procent och definieras som:

$$\frac{\text{Intäkter}}{\text{Kostnader}} = \text{Kostnadstäckningsgrad}$$

I tabellerna i kapitel 5 presenteras endast KTG i intervallet 50 till 150 procent. Kostnadstäckningsgrad redovisas endast i de fall det ekonomiska målet för verksamheten antas vara full kostnadstäckning och myndigheten har rapporterat in uppgifter om kostnader för respektive avgiftsbelagd verksamhet.

Offentligrättsliga avgifter

Begreppet offentligrättsliga avgifter används i rapporten för att beteckna avgifter som innebär ett ingrepp i enskildas ekonomiska förhållanden. Sådana avgifter benämns ibland även tvingande, betungande eller belastande avgifter.

En offentligrättslig avgift tas i regel ut för en verksamhet som en myndighet bedriver med ensamrätt inom landet. Som exempel på offentligrättsliga avgifter kan nämnas avgifter för pass och körkort samt avgifter som tas ut för tillsyn av miljöfarlig verksamhet eller av kreditinstitut. Avgifter som myndigheterna tar ut för kopior med mera enligt 15 § avgiftsförordningen har klassificeras som offentligrättsliga avgifter.

Offentligrättslig verksamhet

Begreppet offentligrättslig verksamhet används i rapporten för att beteckna avgiftsbelagd statlig verksamhet för vilken offentligrättsliga avgifter tas ut.

Uppdragsverksamhet

Begreppet uppdragsverksamhet används i rapporten för att beteckna statlig verksamhet som finansieras med avgifter som inte har klassificerats som offentligrättsliga. Med uppdragsverksamhet avses i regel försäljning av varor och tjänster som är frivilligt efterfrågade, till exempel olika typer av konsult- och utbildningstjänster. Inomstatliga avgifter hänförs dock statsrättsligt till uppdragsverksamhet oavsett om de kan sägas vara frivilliga eller inte.

Uppdragsverksamhet omfattar tjänsteexport och avgifter som tas ut med stöd av 4 § avgiftsförordningen. I vissa sammanställningar och tabeller särredovisas tjänsteexport och 4 §-verksamhet.

5 Tabeller: Avgiftsbelagd verksamhet

I detta kapitel redovisas tabeller med uppgifter om ackumulerat resultat per verksamhet med full kostnadstäckning samt den avgiftsbelagda verksamhet som respektive myndighet bedriver. I redovisningen ingår myndigheter under riksdagen (exklusive Sveriges riksbank) och regeringen. Begreppen som används i tabellerna finns förklarade i avsnitt 4.3.

5.1 Ackumulerat resultat per verksamhet med full kostnadstäckning (tkr)

Teckenförklaring: I kolumnen ackumulerat +/- utgående betyder:

– att myndigheten har angett att de inte har något värde att rapportera.

* att myndigheten har angett samma värde för resultat som för ackumulerat +/-utgående resultat.

| Myndighet | Verksamhet | Offentliggrättslig (A) / Uppdrag(B) | Intäkter | Inomstatliga intäkter | Kostnader | Resultat | Ack +/- utgående |
|-------------------------------------|--|-------------------------------------|-----------|-----------------------|-----------|-----------|------------------|
| Arbetsgivarverket | | | | | | | |
| | Medlemsavgifter, serviceavgifter, stabsuppgifter | B | 89 042 | 87 125 | 99 756 | -10 714 | 17 169 |
| Blekinge tekniska högskola | | | | | | | |
| | Tjänsteexport | B | 25 549 | 0 | 24 788 | 761 | -3 368 |
| | Uppdragsforskning | B | 8 452 | 4 960 | 10 752 | -2 300 | -1 859 |
| | Uppdragsutbildning | B | 514 | 211 | 265 | 249 | 1 155 |
| Bolagsverket | | | | | | | |
| | Expeditionsavgifter FIM | A | 6 034 | 0 | 6 326 | -292 | -14 612 |
| | Myndighetsförsäljning | A | 24 531 | 34 | 40 140 | -15 609 | - |
| | Registreringsavgift | A | 348 971 | 1 899 | 395 275 | -46 304 | 41 511 |
| | Försäljningsverksamhet | B | 44 639 | 85 | 73 983 | -29 344 | 72 499 |
| | Tjänsteexport | B | 2 747 | 0 | 2 821 | -74 | - |
| E-hälsomyndigheten | | | | | | | |
| | Avgifter enligt lag - Human och djur | A | 180 643 | 0 | 147 092 | 33 551 | 64 244 |
| | Avgifter enligt lag - LIIV | A | 9 550 | 0 | 10 260 | -710 | -16 918 |
| | Godkännande | B | 2 270 | 0 | 2 078 | 192 | -1 453 |
| | Licensansökan och antidot | B | 0 | 0 | 328 | -328 | -671 |
| | Läkemedelsstatistik | B | 14 689 | 1 836 | 10 747 | 3 942 | 10 431 |
| | Tjänster inom vården | B | 10 500 | 0 | 6 962 | 3 538 | -4 046 |
| Ekonomistyrningsverket | | | | | | | |
| | Administrativa system | B | 12 012 | 36 | 11 517 | 495 | 10 717 |
| | Ekonomisk styrning | B | 13 822 | 13 031 | 12 850 | 972 | -1 701 |
| | Tjänsteexport | B | 0 | 0 | 117 | -117 | 343 |
| Energimarknadsinspektionen | | | | | | | |
| | Avgifter för registrering och tillsyn över handeln | A | 6 825 | 0 | 6 044 | 781 | -596 |
| | Avgifter inom naturgasområdet | A | 4 250 | 0 | 2 479 | 1 771 | -2 639 |
| Exportkreditnämnden | | | | | | | |
| | Premieintäkter | B | 1 904 855 | 0 | 730 296 | 1 174 559 | 22 923 604 |
| Fastighetsmäklarinspektionen | | | | | | | |
| | Ansöknings- och årsavgifter | A | 20 490 | 0 | 20 490 | 0 | - |
| Finansinspektionen | | | | | | | |
| | Avgifter för FI:s verksamhet | A | 542 588 | 0 | 542 675 | -87 | 23 942 |
| | Tillståndsprovning | A | 103 635 | 0 | 87 595 | 16 040 | 8 575 |
| Folkhälsomyndigheten | | | | | | | |
| | Offentliggrättsliga avgifter | A | 2 019 | 0 | 2 015 | 4 | 74 |
| | Speciell diagnostik | B | 27 769 | 197 | 27 387 | 382 | 2 273 |

| Myndighet | Verksamhet | Offentliggöring (A) / Uppdrag(B) | Intäkter | Inomstatliga intäkter | Kostnader | Resultat | Ack +/- utgående |
|--|--|----------------------------------|------------|-----------------------|------------|----------|------------------|
| Fortifikationsverket | | | | | | | |
| | Avyttring | B | 1 886 | 0 | 2 342 | -456 | -456* |
| | Förvaltning | B | 2 336 869 | 2 156 610 | 2 247 728 | 89 141 | 89 141* |
| | Uppdrag | B | 817 903 | 799 594 | 818 179 | -276 | -276* |
| Försvarets materielverk | | | | | | | |
| | Anskaffning material & tjänster m.m. | B | 20 170 582 | 19 066 832 | 20 225 646 | -55 064 | 233 142 |
| | Tjänsteexport | B | 85 068 | 0 | 90 899 | -5 831 | - |
| Försvarshögskolan | | | | | | | |
| | Tjänsteexport | B | 248 | 0 | 248 | 0 | 649 |
| | Uppdragsforskning | B | 40 371 | 39 654 | 40 285 | 86 | 1 175 |
| | Uppdragsutbildning | B | 207 158 | 194 611 | 204 321 | 2 837 | 26 315 |
| Försäkringskassan | | | | | | | |
| | Adm av statlig fordran | B | 12 609 | 0 | 12 609 | 0 | - |
| | Adm ers från affärsdrivande verk | B | 580 | 4 | 580 | 0 | - |
| | Ersättning från försvaret | B | 10 208 | 10 208 | 7 731 | 2 477 | 1 508 |
| | Intäkter från Pensionsmyndigheten | B | 248 084 | 248 084 | 248 084 | 0 | - |
| Gymnastik- och idrottshögskolan | | | | | | | |
| | Uppdragsutbildning | B | 673 | 202 | 684 | -11 | 314 |
| Göteborgs universitet | | | | | | | |
| | Beställd utbildning | B | 26 892 | 0 | 26 815 | 77 | -3 860 |
| | Studieavgiftsskyldiga studenter | B | 23 005 | 0 | 23 005 | 0 | -163 |
| | Tjänsteexport | B | 26 115 | 0 | 26 115 | 0 | - |
| | Uppdragsverksamhet | B | 226 861 | 164 991 | 225 224 | 1 637 | 48 871 |
| Havs- och vattenmyndigheten | | | | | | | |
| | Tjänsteexport | B | 6 035 | 6 035 | 5 820 | 215 | 1 399 |
| Högskolan Dalarna | | | | | | | |
| | Högskoleprovet | A | 658 | 0 | 588 | 70 | 376 |
| | Tjänsteexport | B | 6 342 | 0 | 5 634 | 708 | -258 |
| | Uppdragsverksamhet | B | 51 999 | 38 190 | 51 087 | 912 | 6 141 |
| Högskolan i Borås | | | | | | | |
| | Tjänsteexport | B | 68 | 0 | 116 | -48 | -52 |
| | Uppdragsforskning | B | 8 657 | 608 | 8 919 | -262 | -473 |
| | Uppdragsutbildning | B | 10 787 | 4 814 | 13 544 | -2 757 | 7 201 |
| | Utb. av studieavgiftsskyldiga studenter | B | 4 223 | 0 | 2 956 | 1 267 | 2 187 |
| Högskolan i Gävle | | | | | | | |
| | Tjänsteexport | B | 4 625 | 0 | 4 625 | 0 | - |
| | Tjänsteexport (del= studieavg skyldiga stud) | B | 4 293 | 0 | 4 233 | 60 | 627 |
| | Uppdragsutbildning/-forskning | B | 26 743 | 7 524 | 26 234 | 509 | 2 918 |
| Högskolan i Halmstad | | | | | | | |
| | Tjänsteexport | B | 27 953 | 0 | 25 201 | 2 752 | 5 608 |
| | Uppdragsverksamhet exkl. tjänsteexport | B | 10 950 | 5 272 | 10 181 | 769 | 2 689 |
| Högskolan i Skövde | | | | | | | |
| | Tjänsteexport | B | 4 686 | 0 | 4 667 | 19 | 431 |
| | Uppdragsverksamhet | B | 9 749 | 3 041 | 9 165 | 584 | -590 |
| Högskolan Kristianstad | | | | | | | |
| | Beställd utbildning | B | 69 | 69 | 69 | 0 | -3 019 |
| | Tjänsteexport | B | 3 424 | 0 | 3 424 | 0 | - |
| | Uppdragsforskning | B | 1 716 | 834 | 1 721 | -5 | -3 297 |
| | Uppdragsutbildning | B | 41 095 | 28 388 | 34 144 | 6 951 | 30 544 |

| Myndighet | Verksamhet | Offentlig slig (A) / Uppdrag(B) | Intäkter | Inomstatliga intäkter | Kostnader | Resultat | Ack +/- utgående |
|---|--|---------------------------------------|----------|--------------------------|-----------|----------|---------------------|
| Högskolan Väst | | | | | | | |
| | Studieavgiftsskyldiga studenter | B | 4 688 | 0 | 4 212 | 476 | 2 585 |
| | Tjänsteexport | B | 1 687 | 0 | 1 663 | 24 | 30 |
| | Uppdragsverksamhet | B | 33 477 | 16 466 | 35 754 | -2 277 | 4 515 |
| Inspektionen för strategiska produkter | | | | | | | |
| | Statskontroll av krigsmaterietillverkning | A | 30 961 | 0 | 29 511 | 1 450 | 2 197 |
| Inspektionen för vård och omsorg | | | | | | | |
| | Blodverksamhet | A | 1 494 | 0 | 547 | 947 | 3 173 |
| | Vävnads- och cellverksamhet | A | 1 316 | 0 | 743 | 573 | 2 492 |
| Institutet för arbetsmarknads- och utbildningspolitisk utvärdering | | | | | | | |
| | Utvärdering och forskning | B | 687 | 61 | 687 | 0 | - |
| Kammarkollegiet | | | | | | | |
| | Fordringsbevakning | B | 11 811 | 11 230 | 10 901 | 910 | 1 531 |
| | Kapitalförvaltning | B | 66 110 | 28 200 | 62 311 | 3 799 | 10 406 |
| | Registrering av trossamfund | B | 1 103 | 0 | 981 | 122 | 467 |
| | Statens inköpscentral | B | 93 619 | 0 | 88 077 | 5 542 | 15 643 |
| Karlstads universitet | | | | | | | |
| | Studieavgifter studenter från 3:e land | B | 2 146 | 0 | 2 146 | 0 | - |
| | Tjänsteexport | B | 729 | 0 | 729 | 0 | - |
| | Uppdragsforskning | B | 11 607 | 8 618 | 11 587 | 20 | 479 |
| | Uppdragsutbildning | B | 58 531 | 40 076 | 58 486 | 45 | 1 500 |
| Karolinska institutet | | | | | | | |
| | Beställd utbildning | B | 5 566 | 5 566 | 6 247 | -681 | 4 326 |
| | Forskning exkl. tjänsteexport. | B | 147 822 | 46 746 | 154 826 | -7 004 | 100 871 |
| | Övrig utbildning exkl. tjänsteexport | B | 77 756 | 20 514 | 66 175 | 11 581 | 25 877 |
| Kemikalieinspektionen | | | | | | | |
| | Allmänkemikalier | A | 47 214 | 0 | 46 454 | 760 | 75 326 |
| | Bekämpningsmedel | A | 57 050 | 0 | 66 975 | -9 925 | -94 384 |
| | SERP | A | 13 085 | 0 | 13 085 | 0 | - |
| | Tridispenser | A | 10 | 0 | 369 | -359 | -1 812 |
| | Tjänsteexport | B | 15 150 | 0 | 15 150 | 0 | - |
| Kommerskollegium | | | | | | | |
| | Tjänsteexport | B | 7 067 | 7 067 | 7 115 | -48 | 217 |
| Konjunkturinstitutet | | | | | | | |
| | Föredrag, seminarier, kurser | B | 26 | 26 | 28 | -2 | -2* |
| | Utredningsrapporter | B | 1 737 | 980 | 1 739 | -2 | 167 |
| Konstfack | | | | | | | |
| | Studieavgiftsskyldiga studenter | B | 1 839 | 0 | 1 849 | -10 | -213 |
| | Uppdragsutbildning + beställd utbildning | B | 1 613 | 1 613 | 1 640 | -27 | 388 |
| | Övrig uppdragsverksamhet | B | 113 | 6 | 113 | 0 | -15 |
| Kriminalvården | | | | | | | |
| | Tjänsteexport | B | 7 | 0 | 0 | 7 | 313 |
| Kronofogdemyndigheten | | | | | | | |
| | Skuldsanering | A | 2 835 | 0 | 3 088 | -253 | -609 |
| | Tjänsteexport | B | 48 | 48 | 12 | 36 | -128 |
| | Verkställighet och indrivning | B | 10 627 | 0 | 9 958 | 669 | 1 156 |
| Kungl. Konsthögskolan | | | | | | | |
| | Studieavgifter och anmälningsavgifter | B | 17 | 0 | 17 | 0 | - |
| | Studieavgiftsskyldiga studenter | B | 120 963 | 0 | 107 184 | 13 779 | 9 247 |
| | Tjänsteexport | B | 28 099 | 0 | 28 100 | -1 | - |
| | Uppdragsverksamhet | B | 113 185 | 56 173 | 110 336 | 2 849 | 20 578 |

| Myndighet | Verksamhet | Offentlig slig (A) / Uppdrag(B) | Intäkter | Inomstatliga intäkter | Kostnader | Resultat | Ack +/- utgående |
|---|--|---------------------------------------|----------|--------------------------|-----------|----------|---------------------|
| Kustbevakningen | | | | | | | |
| | Diverse uppdrag | B | 3 914 | 3 840 | 3 895 | 19 | 2 |
| Lantmäteriet | | | | | | | |
| | Förrättningsverksamhet | A | 787 261 | 71 384 | 747 085 | 40 176 | -8 480 |
| | Grundläggande geografisk info o fastighetsinfo | B | 330 284 | 16 709 | 370 968 | -40 684 | 54 630 |
| | Pantbrev m.m. | B | 30 468 | 3 | 27 898 | 2 570 | 20 750 |
| | Tjänsteexport | B | 11 729 | 9 026 | 8 838 | 2 891 | -6 896 |
| | Uppdragsverksamhet | B | 61 937 | 54 145 | 61 517 | 420 | 9 724 |
| | Uppdragsverksamhet i anslutning t fastighetsbildning | B | 59 663 | 22 167 | 57 414 | 2 249 | 14 019 |
| Linköpings universitet | | | | | | | |
| | Studieavgiftsskyldiga studenter | B | 29 653 | 0 | 31 316 | -1 663 | -776 |
| | Tjänsteexport | B | 5 591 | 3 | 5 591 | 0 | - |
| | Uppdragsforskning | B | 39 341 | 16 448 | 42 096 | -2 755 | 2 719 |
| | Uppdragsutbildning | B | 29 508 | 27 891 | 30 736 | -1 228 | 3 772 |
| Linnéuniversitetet | | | | | | | |
| | Studieavgiftsskyldiga studenter | B | 41 402 | 0 | 41 323 | 79 | 940 |
| | Uppdragsforskning | B | 16 663 | 7 023 | 17 228 | -565 | 860 |
| | Uppdragsutbildning | B | 139 413 | 119 712 | 138 343 | 1 070 | 8 607 |
| Livrustkammaren och Skoklosters slott med Stiftelsen Hallwylska museet | | | | | | | |
| | Försäljning | B | 2 346 | 0 | 2 344 | 2 | -585 |
| | Uppdrag | B | 314 | 101 | 330 | -16 | - |
| Livsmedelsverket | | | | | | | |
| | Dioxinkontroll | A | 942 | 2 | 1 291 | -349 | 733 |
| | Gränskontroll | A | 9 576 | 0 | 10 129 | -553 | -1 414 |
| | Kontroll av bekämpningsmedel | A | 10 190 | 114 | 9 518 | 672 | 4 304 |
| | Kontroll av kontaminanter exkl. Dioxinkontroll | A | 1 024 | 8 | 850 | 174 | 884 |
| | Kontroll av livsmedelsanläggningar | A | 132 539 | 0 | 122 222 | 10 317 | 8 847 |
| | Kontroll av rests substanser | A | 16 844 | 6 | 17 211 | -367 | -316 |
| | Myndighetsärenden | A | 828 | 0 | 738 | 90 | 1 915 |
| | Tjänsteexport | B | 6 824 | 2 309 | 6 302 | 522 | 344 |
| | Uppdragsverksamhet | B | 9 632 | 6 232 | 8 834 | 798 | 718 |
| Lotteriinspektionen | | | | | | | |
| | Kontroll och tillsyn | A | 24 497 | 20 | 22 348 | 2 149 | -2 616 |
| | Tillstånd och normgivning | A | 6 778 | 0 | 8 343 | -1 565 | -15 435 |
| Luleå tekniska universitet | | | | | | | |
| | Tjänsteexport | B | 2 431 | 0 | 3 006 | -575 | 1 608 |
| | Uppdragsverksamhet | B | 79 593 | 6 802 | 83 907 | -4 314 | -2 096 |
| Lunds universitet | | | | | | | |
| | Beställd utbildning | B | 1 151 | 936 | 2 581 | -1 430 | -2 102 |
| | Redovisningstjänster anknutna stiftelser | B | 6 936 | 0 | 6 936 | 0 | - |
| | Studieavgiftsskyldiga studenter | B | 92 493 | 0 | 89 436 | 3 057 | 149 |
| | Tjänsteexport | B | 77 017 | 14 868 | 77 017 | 0 | - |
| | Uppdragsforskning | B | 75 600 | 26 628 | 86 389 | -10 789 | 617 |
| | Uppdragsutbildning | B | 51 401 | 31 763 | 50 866 | 535 | 19 980 |
| Läkemedelsverket | | | | | | | |
| | Tillstånd och tillsyn | A | 637 417 | 294 | 594 297 | 43 120 | 54 893 |
| | Uppbörd - Blod, vävnads- och cellverksamhet | A | 1 638 | 0 | 2 499 | -861 | -4 883 |
| | Tjänsteexport | B | 6 714 | 0 | 6 714 | 0 | - |
| | Utbildnings- och uppdragsverksamhet | B | 3 240 | 1 321 | 3 240 | 0 | - |

| Myndighet | Verksamhet | Offentlig slig (A) / Uppdrag(B) | Intäkter | Inomstatliga intäkter | Kostnader | Resultat | Ack +/- utgående |
|--|---|---------------------------------------|----------|--------------------------|-----------|----------|---------------------|
| Malmö högskola | | | | | | | |
| | Studieavgiftsskyldiga studenter | B | 2 741 | 2 741 | 2 741 | 0 | - |
| | Tjänsteexport | B | 18 267 | 0 | 18 627 | -360 | - |
| | Uppdragsforskning | B | 21 738 | 12 271 | 22 365 | -627 | 1 585 |
| | Uppdragsutbildning | B | 68 776 | 38 333 | 68 341 | 435 | 26 162 |
| Mittuniversitetet | | | | | | | |
| | Beställd utbildning | B | 2 010 | 2 010 | 2 015 | -5 | -1 |
| | Nationellt Vintersportcentrum | B | 873 | 0 | 976 | -103 | 94 |
| | Studieavgiftsskyldiga studenter | B | 2 357 | 0 | 2 377 | -20 | 643 |
| | Uppdragsforskning | B | 12 069 | 7 250 | 12 633 | -564 | 581 |
| | Uppdragsutbildning | B | 18 542 | 17 143 | 17 976 | 566 | 11 085 |
| Moderna museet | | | | | | | |
| | Varuförsäljning | B | 12 314 | 5 | 13 839 | -1 525 | -57 |
| Myndigheten för press, radio och tv | | | | | | | |
| | Ansökan om att sända tv-program samt digital kommersiell radio | A | 22 | 0 | 22 | 0 | - |
| Myndigheten för samhällsskydd och beredskap | | | | | | | |
| | Intyg förare, säkerhetsrådgivare | A | 3 704 | 299 | 4 313 | -609 | -239 |
| | Tekniska system | B | 7 509 | 7 330 | 6 418 | 1 091 | 2 565 |
| | Tjänsteexport | B | 9 787 | 9 | 11 687 | -1 900 | 944 |
| | Uppdragsutbildning m.m. | B | 47 962 | 22 359 | 51 151 | -3 189 | -3 703 |
| Myndigheten för yrkeshögskolan | | | | | | | |
| | Ansökningsavgifter SeQF | A | 80 | 0 | 364 | -284 | -266 |
| | Uppdragsverksamhet | A | 63 | 0 | 70 | -7 | -77 |
| Mälardalens högskola | | | | | | | |
| | Beställd utbildning | B | 476 | 476 | 476 | 0 | -124 |
| | Studieavgiftsskyldiga studenter | B | 6 233 | 0 | 6 004 | 229 | 1 325 |
| | Uppdragsforskning | B | 6 775 | 3 500 | 7 005 | -230 | 2 313 |
| | Uppdragsutbildning | B | 13 387 | 10 599 | 16 091 | -2 704 | 4 631 |
| Nationalmuseum med Prins Eugens Waldemarsudde | | | | | | | |
| | Försäljning av varor samt konserveringsuppdrag | B | 4 549 | 75 | 5 276 | -727 | 1 722 |
| Naturhistoriska riksmuseet | | | | | | | |
| | Cosmonova | B | 15 402 | 29 | 16 625 | -1 223 | -424 |
| | Försäljning av varor | B | 3 842 | 0 | 3 842 | 0 | -2 413 |
| | Miljöövervakning | B | 20 305 | 20 152 | 20 140 | 165 | -217 |
| Naturvårdsverket | | | | | | | |
| | Batterifonden | B | 1 537 | 0 | 1 537 | 0 | - |
| | EU:s miljöledning- och miljörevisionsordning (EMAS) | B | 138 | 20 | 126 | 12 | 18 |
| | Jägarexamen samt jaktkortregister | B | 11 634 | 0 | 11 527 | 107 | 1 450 |
| | NOx | B | 6 213 | 0 | 6 213 | 0 | - |
| | Tjänsteexport | B | 16 793 | 16 793 | 16 793 | 0 | - |
| Patent- och registreringsverket | | | | | | | |
| | Mönster | A | 3 239 | 0 | 2 686 | 553 | 553* |
| | Patent | A | 223 330 | 4 | 223 931 | -601 | -601* |
| | Periodisk skrift | A | 1 290 | 0 | 3 756 | -2 466 | -2 466* |
| | Personnamn | A | 5 462 | 0 | 12 521 | -7 059 | -7 059* |
| | Varumärken | A | 53 270 | 0 | 60 224 | -6 954 | -6 954* |
| | Tjänsteexport | B | 13 445 | 13 388 | 12 011 | 1 434 | 1 434* |
| | Uppdrag | B | 22 232 | 212 | 22 644 | -412 | -412* |
| Patentombuds nämnden | | | | | | | |
| | Avgifter | A | 1 101 | 0 | 996 | 105 | 825 |

| Myndighet | Verksamhet | Offentlig slig (A) / Uppdrag(B) | Intäkter | Inomstatliga intäkter | Kostnader | Resultat | Ack +/- utgående |
|---|--|---------------------------------------|----------|--------------------------|-----------|----------|---------------------|
| Pensionsmyndigheten | | | | | | | |
| | Administration av Frivillig pension och Sjömanspension | B | 2 346 | 0 | 2 346 | 0 | - |
| | Administration av ålderspension med ersättning från AP-fonderna | B | 473 364 | 0 | 433 916 | 39 448 | 121 999 |
| | Administration av ålderspension med ersättning från premiepensionssystemet | B | 557 211 | 0 | 557 211 | 0 | - |
| Polarforskningssekreteriatet | | | | | | | |
| | Tjänsteexport | B | 0 | 0 | 3 363 | -3 363 | 852 |
| Polismyndigheten | | | | | | | |
| | Nationellt ID kort | A | 101 038 | 0 | 111 813 | -10 775 | 85 766 |
| | Pass | A | 578 624 | 0 | 716 778 | -138 154 | -42 538 |
| | Stämmningsmannadelgivning | A | 30 249 | 26 524 | 80 896 | -50 647 | -546 568 |
| | Forensisk undersökning | B | 5 615 | 1 511 | 5 432 | 183 | -2 268 |
| | Kontroll av väktarhundar | B | 265 | 0 | 323 | -58 | -1 461 |
| | Tjänsteexport | B | 23 946 | 23 946 | 23 946 | 0 | - |
| | Utbildning av ordningsvakter | B | 7 175 | 151 | 32 058 | -24 883 | -92 281 |
| Post- och telestyrelsen | | | | | | | |
| | Elektronisk kommunikation och post m.m. | A | 278 490 | 7 078 | 285 838 | -7 348 | 36 816 |
| Regionala etikprövningsnämnden i Göteborg | | | | | | | |
| | Etikprövningsverksamhet | A | 5 016 | 1 152 | 5 873 | -857 | -857* |
| Regionala etikprövningsnämnden i Linköping | | | | | | | |
| | Etikprövningsverksamhet | A | 2 898 | 1 029 | 6 131 | -3 233 | -3 233* |
| Regionala etikprövningsnämnden i Lund | | | | | | | |
| | Etikprövningsverksamhet | A | 4 644 | 1 852 | 5 414 | -770 | -770* |
| Regionala etikprövningsnämnden i Stockholm | | | | | | | |
| | Etikprövningsverksamhet | A | 9 766 | 4 004 | 10 514 | -748 | -748* |
| Regionala etikprövningsnämnden i Umeå | | | | | | | |
| | Etikprövningsverksamhet | A | 2 151 | 1 273 | 3 508 | -1 357 | -1 357* |
| Regionala etikprövningsnämnden i Uppsala | | | | | | | |
| | Etikprövningsverksamhet | A | 4 839 | 1 760 | 6 207 | -1 368 | -1 368* |
| Revisorsinspektionen | | | | | | | |
| | Prövning, tillsyn, examination | A | 36 080 | 0 | 39 773 | -3 693 | 10 809 |
| Riksantikvarieämbetet | | | | | | | |
| | Butiksförsäljning besöksmål | B | 1 551 | 0 | 1 115 | 436 | 105 |
| | Museitjänster | B | 26 460 | 16 258 | 23 451 | 3 009 | -8 008 |
| Riksarkivet | | | | | | | |
| | Digitaliseringstjänster | B | 28 639 | 27 158 | 35 115 | -6 476 | -10 133 |
| | Digitalt tillgängliggörande vid SVAR | B | 9 843 | 10 | 10 185 | -342 | 3 554 |
| | Heraldisk verksamhet | B | 164 | 133 | 85 | 79 | 79* |
| | Stöd till arkivbildare | B | 475 | 475 | 307 | 168 | 586 |
| | Övrig uppdragsverksamhet | B | 2 943 | 1 086 | 2 846 | 97 | 807 |
| Riksgäldskontoret | | | | | | | |
| | Insättningsgaranti och investerarskydd | A | 17 153 | 0 | 12 346 | 4 807 | -12 346 |
| | Garanti- och kreditriskavgifter | B | -154 127 | 5 771 | 68 382 | -222 509 | 767 051 |
| Riksrevisionen | | | | | | | |
| | Avgifter för årlig revision | A | 152 946 | 152 298 | 154 840 | -1 894 | -3 223 |
| | Internationell verksamhet | B | 256 | 0 | 186 | 70 | 618 |

| Myndighet | Verksamhet | Offentlig slig (A) / Uppdrag(B) | Intäkter | Inomstatliga intäkter | Kostnader | Resultat | Ack +/- utgående |
|---|---|---------------------------------------|----------|--------------------------|-----------|----------|---------------------|
| Rättsmedicinalverket | | | | | | | |
| | Medicinsk åldersbedömning | B | 51 213 | 51 213 | 40 864 | 10 349 | 10 349* |
| | Rättsgenetik | B | 20 735 | 12 505 | 21 496 | -761 | 5 373 |
| | Rättsintyg | B | 19 509 | 19 509 | 18 774 | 735 | 6 770 |
| | Rättskemi | B | 66 950 | 58 263 | 64 562 | 2 388 | 1 198 |
| Skatteverket | | | | | | | |
| | Ansökningsavgifter namnlagen | A | 6 106 | 0 | 6 163 | -57 | -57* |
| | Ansökningsavgifter prissättningsbesked | A | 1 300 | 0 | 2 898 | -1 598 | -1 598* |
| | Arvsintyg | A | 370 | 0 | 961 | -591 | -591* |
| | Låneförbud ABL | A | 11 | 0 | 0 | 11 | 11* |
| | Äktenskapsregister | A | 6 303 | 0 | 7 499 | -1 196 | -1 196* |
| | Ersättning från AP-fonden | B | 489 254 | 0 | 450 747 | 38 507 | 38 507* |
| | Förhandsbesked | B | 457 | 0 | 13 837 | -13 380 | -13 380* |
| | Resurssamordning | | | | | | |
| | Verksamhetsstöd Kronofogden | B | 221 761 | 221 761 | 221 761 | 0 | - |
| | SPAR (statens personadress register) | B | 51 806 | 134 | 46 260 | 5 546 | 5 546* |
| | Tjänsteexport | B | 30 841 | 30 841 | 30 798 | 43 | 43* |
| Skogsstyrelsen | | | | | | | |
| | Frö- och planhandel | A | 339 | 0 | 254 | 85 | 10 |
| | Arbetsmarknadsrelaterade tjänster | B | 131 540 | 125 031 | 127 622 | 3 918 | - |
| | Fastighetsförvaltning m.m. | B | -116 | 158 | 772 | -888 | 7 659 |
| | Skogliga tjänster | B | 75 592 | 35 791 | 75 504 | 88 | -2 395 |
| | Tjänsteexport | B | 45 | 45 | 62 | -17 | -19 |
| Specialpedagogiska skolmyndigheten | | | | | | | |
| | Avgift för administration | B | 150 | 0 | 150 | 0 | - |
| | Förskoleklass & fritidsverksamhet | B | 49 450 | 0 | 51 619 | -2 169 | -1 707 |
| Statens energimyndighet | | | | | | | |
| | Försörjningstrygghetsavgifter för naturgas | A | 3 029 | 0 | 3 651 | -622 | 453 |
| | Handel med utsläppsrätter | A | 101 | 0 | 231 | -130 | 51 |
| | Kontoföring elcertifikat | A | 10 158 | 155 | 7 268 | 2 890 | 22 921 |
| | Kontoföring ursprungsgarantier | A | 7 978 | 0 | 5 634 | 2 344 | 6 011 |
| | Tjänsteexport | B | 322 | 322 | 322 | 0 | - |
| Statens försvarshistoriska museer | | | | | | | |
| | Försäljning av varor | B | 3 292 | 0 | 3 142 | 150 | -1 001 |
| | Undersökningar, utredningar och andra tjänster | B | 2 507 | 2 507 | 2 590 | -83 | 61 |
| Statens geotekniska institut | | | | | | | |
| | Tjänsteexport | B | 182 | 0 | 120 | 62 | - |
| | Uppdragsverksamhet | B | 13 490 | 1 468 | 29 736 | -16 246 | - |
| Statens historiska museer | | | | | | | |
| | Arkeologisk uppdragsverksamhet | B | 129 834 | 32 025 | 131 885 | -2 051 | -53 113 |
| | Tjänsteexport | B | 1 749 | 0 | 1 193 | 556 | 196 |
| | Varuförsäljning | B | 2 197 | 0 | 2 210 | -13 | -6 972 |
| Statens jordbruksverk | | | | | | | |
| | Distriktveterinärsorganisationen | A | 2 263 | 324 | 2 263 | 0 | - |
| | Djur | A | 32 066 | 2 779 | 35 954 | -3 888 | -675 |
| | Tillsyn | A | 32 426 | 1 126 | 26 968 | 5 458 | 12 200 |
| | Utsäde | A | 8 117 | 33 | 7 338 | 779 | - |
| | Växt | A | 6 114 | 137 | 6 558 | -444 | 1 548 |
| | Distriktveterinärsorganisationen | B | 460 830 | 2 679 | 588 198 | -127 368 | -11 800 |
| | Tillsyn | B | 434 | 0 | 3 154 | -2 720 | - |
| | Utsäde | B | 23 622 | 2 | 24 546 | -924 | - |

| Myndighet | Verksamhet | Offentliggöring (A) / Uppdrag(B) | Intäkter | Inomstatliga intäkter | Kostnader | Resultat | Ack +/- utgående |
|---|--|----------------------------------|----------|-----------------------|-----------|----------|------------------|
| Statens kulturråd | | | | | | | |
| | Statliga utställningsgarantier | A | 780 | 520 | 794 | -14 | -176 |
| Statens maritima museer | | | | | | | |
| | Arkeologiska uppdrag | B | 2 647 | 726 | 2 494 | 153 | -362 |
| | Butiksverksamhet | B | 24 074 | 16 | 23 060 | 1 014 | 8 201 |
| | Vasamuseet | B | 151 585 | 476 | 152 526 | -941 | 6 908 |
| Statens medieråd | | | | | | | |
| | Åldersgränser för film | A | 327 | 0 | 5 446 | -5 119 | 2 749 |
| Statens museer för världskultur | | | | | | | |
| | Försäljning av varor | B | 2 877 | 0 | 3 008 | -131 | 13 |
| Statens musikverk | | | | | | | |
| | Försäljning | B | 349 | 0 | 368 | -19 | -19* |
| Statens servicecenter | | | | | | | |
| | Tjänster avseende administrativt stöd åt myndigheter | B | 403 577 | 402 555 | 405 939 | -2 362 | -68 732 |
| Statens skolverk | | | | | | | |
| | Avgift Lärarlegitimation | A | 16 251 | 0 | 39 200 | -22 949 | -83 857 |
| Statens tjänstepensionsverk | | | | | | | |
| | Inomstatliga pensionsuppdrag | B | 3 424 | 2 948 | 3 051 | 373 | 468 |
| | Pension Staten | B | 189 266 | 189 208 | 203 432 | -14 166 | 6 054 |
| Statens veterinärmedicinska anstalt | | | | | | | |
| | Tjänsteexport | B | 6 693 | 0 | 7 408 | -715 | 5 254 |
| | Uppdragsverksamhet | B | 166 422 | 45 517 | 163 610 | 2 812 | 11 565 |
| Statens väg- och transportforskningsinstitut | | | | | | | |
| | Tjänsteexport | B | 2 567 | 0 | 2 689 | -122 | -108 |
| | Uppdragsverksamhet | B | 25 749 | 1 203 | 25 392 | 357 | 1 788 |
| Statistiska centralbyrån | | | | | | | |
| | Officiell statistik | B | 135 104 | 135 104 | 137 438 | -2 334 | -50 738 |
| | Tjänsteexport | B | 70 384 | 69 424 | 70 410 | -26 | 2 991 |
| | Övriga uppdrag | B | 304 652 | 119 374 | 321 751 | -17 099 | 65 823 |
| Stockholms konstnärliga högskola | | | | | | | |
| | Uppdragsutbildning | B | 41 | 0 | 87 | -46 | 176 |
| Stockholms universitet | | | | | | | |
| | Uppdragsforskning (exkl. tjänsteexp.) | B | 83 013 | 61 575 | 90 445 | -7 432 | 24 529 |
| | Uppdragsutbildning (exkl. tjänsteexp.) | B | 130 460 | 116 042 | 134 954 | -4 494 | 11 953 |
| Strålsäkerhetsmyndigheten | | | | | | | |
| | Avgifter icke kärnteknisk | A | 29 668 | 0 | 31 756 | -2 088 | -20 475 |
| | Avgifter kärnteknisk verksamhet | A | 263 141 | 0 | 271 962 | -8 821 | 120 308 |
| | Övrig tillståndsprövning | A | 14 341 | 0 | 16 449 | -2 108 | -4 939 |
| Styrelsen för ackreditering och teknisk kontroll | | | | | | | |
| | Legal mätteknik och ädelmetall | A | 11 600 | 0 | 10 709 | 891 | 7 351 |
| | Akrediteringsverksamhet m.m. | B | 105 689 | 3 927 | 114 054 | -8 365 | -14 573 |
| | Tjänsteexport | B | 43 940 | 42 313 | 43 892 | 48 | 7 592 |
| Styrelsen för internationellt utvecklingssamarbete | | | | | | | |
| | Administration garantier | B | 9 269 | 0 | 11 599 | -2 330 | 4 832 |
| Sveriges geologiska undersökning | | | | | | | |
| | Tjänsteexport | B | 68 | 55 | 210 | -142 | -142* |
| | Uppdragsverksamhet | B | 13 807 | 12 646 | 13 257 | 550 | 549 |

| Myndighet | Verksamhet | Offentlig slig (A) / Uppdrag(B) | Intäkter | Inomstatliga intäkter | Kostnader | Resultat | Ack +/- utgående |
|--|--|---------------------------------------|-----------|--------------------------|-----------|----------|---------------------|
| Sveriges lantbruksuniversitet | | | | | | | |
| | Forskningsuppdrag | B | 217 426 | 185 999 | 1 | 217 425 | - |
| | Tjänsteexport | B | 61 045 | 10 001 | 58 591 | 2 454 | 6 305 |
| | Utbildningsuppdrag | B | 7 448 | 5 330 | 1 | 7 447 | - |
| | Uthyrning av mark, lokaler och studentbostäder | B | 51 064 | 648 | 1 | 51 063 | - |
| Sveriges meteorologiska och hydrologiska institut | | | | | | | |
| | Affärsverksamhet | B | 76 735 | 21 202 | 80 895 | -4 160 | -1 582 |
| | Tjänsteexport | B | 98 959 | 14 280 | 101 818 | -2 859 | 1 842 |
| | Uppdragsverksamhet | B | 79 872 | 32 823 | 77 191 | 2 681 | 5 650 |
| Södertörns högskola | | | | | | | |
| | Studieavgiftsskyldiga studenter | B | 1 237 | 0 | 1 324 | -87 | -122 |
| | Uppdragsforskning | B | 3 206 | 2 130 | 3 062 | 144 | 511 |
| | Uppdragsutbildning | B | 99 028 | 96 794 | 99 030 | -2 | 18 429 |
| Totalförsvarets forskningsinstitut | | | | | | | |
| | Forskning och utveckling | B | 768 847 | 750 841 | 762 165 | 6 682 | 115 068 |
| | Tjänsteexport | B | 29 584 | 1 449 | 27 688 | 1 896 | 2 909 |
| Totalförsvarets rekryteringsmyndighet | | | | | | | |
| | Uppdrag Civila kunder | B | 45 120 | 45 072 | 44 712 | 408 | 2 688 |
| | Uppdrag Försvarmakten | B | 116 879 | 116 879 | 115 670 | 1 209 | 8 946 |
| Trafikverket | | | | | | | |
| | Avgifter för ansökan om sjöfartsstöd | A | 404 | 0 | 404 | 0 | - |
| | Banavgifter | A | 1 783 253 | 0 | 1 783 253 | 0 | - |
| | Broavgifter Motala och Sundsvall | A | 90 428 | 0 | 94 016 | -3 588 | 13 715 |
| | Expeditions- och ansökningsavgifter | A | 19 274 | 0 | 19 274 | 0 | - |
| | Förare | A | 485 612 | 63 | 434 116 | 51 496 | 274 038 |
| | Broavgift Svinesund | B | 94 036 | 1 600 | 27 233 | 66 803 | 362 515 |
| | Elförsäljning | B | 987 593 | 0 | 987 593 | 0 | - |
| | Fastighetsförvaltning | B | 25 899 | 25 | 76 910 | -51 011 | - |
| | Färjeleder | B | 97 833 | 81 | 96 938 | 895 | -3 118 |
| | Förvaltning av järnvägsfordon | B | 79 053 | 0 | 46 868 | 32 185 | 184 461 |
| | Materialförsäljning | B | 1 008 291 | 0 | 1 001 338 | 6 953 | 23 287 |
| | Produktion väg och järnväg | B | 907 155 | 8 522 | 913 343 | -6 188 | - |
| | Teletjänster och IT | B | 78 104 | 5 466 | 56 730 | 21 374 | 58 085 |
| | Tjänsteexport | B | 7 587 | 0 | 7 587 | 0 | 1 062 |
| | Utbildning | B | 570 | 0 | 47 864 | -47 294 | -3 980 |
| | Uthyrning av reservbroar | B | 2 338 | 1 268 | 5 199 | -2 861 | 10 439 |
| | Övriga uppdrag | B | 78 305 | 7 814 | 67 215 | 11 090 | 158 960 |
| Transportstyrelsen | | | | | | | |
| | Adm. av felparkeringsavgifter | A | 27 711 | 0 | 27 711 | 0 | - |
| | Adm. av infrastrukturavgifter | A | 5 775 | 0 | 5 775 | 0 | - |
| | Gemensam avgift för säkerhetskontroll, GAS | A | 861 915 | 0 | 778 985 | 82 930 | -46 885 |
| | Järnvägsomr: register, tillsyn, tillstånd m.m. | A | 63 123 | 20 043 | 49 786 | 13 337 | 8 540 |
| | Luftfartsomr CNS (ers t flygpl för utr f CNS) | A | 67 547 | 0 | 67 547 | 0 | - |
| | Luftfartsomr: Undervägsavgifter (en route) | A | 132 701 | 6 892 | 155 176 | -22 475 | -22 475* |
| | Luftfartsomr: register, tillsyn, tillstånd m.m. | A | 248 686 | 11 200 | 223 589 | 25 097 | 98 391 |
| | Sjöfartsomr: register, tillsyn, tillstånd m.m. | A | 63 909 | 5 769 | 67 902 | -3 993 | 12 877 |
| | Vägtrafikomr: register, tillsyn, tillstånd m.m. | A | 946 047 | 5 471 | 1 167 018 | -220 971 | 208 967 |
| | Informationsuttag | B | 63 564 | 567 | 73 046 | -9 482 | 17 299 |
| | Övriga uppdrag | B | 15 629 | 329 | 14 331 | 1 298 | 13 583 |

| Myndighet | Verksamhet | Offentliggöring (A) / Uppdrag(B) | Intäkter | Inomstatliga intäkter | Kostnader | Resultat | Ack +/- utgående |
|--|---------------------------------------|----------------------------------|----------|-----------------------|-----------|----------|------------------|
| Umeå universitet | | | | | | | |
| | Studieavgiftsskyldiga studenter | B | 23 302 | 0 | 23 302 | 0 | - |
| | Tjänsteexport | B | 10 846 | 0 | 10 846 | 0 | - |
| | Uppdragsforskning | B | 158 119 | 74 143 | 158 680 | -561 | 84 803 |
| | Uppdragsutbildning | B | 133 974 | 123 757 | 122 400 | 11 574 | 42 407 |
| Universitets- och högskolerådet | | | | | | | |
| | Antagningstjänster, licenstjänst m.m. | B | 179 778 | 167 714 | 179 672 | 106 | 40 119 |
| | Tjänsteexport | B | 9 659 | 0 | 9 659 | 0 | - |
| Uppsala universitet | | | | | | | |
| | Beställd utbildning | B | 1 019 | 1 019 | 1 241 | -222 | 1 247 |
| | Studieavgiftsskyldiga studenter | B | 59 432 | 63 | 56 597 | 2 835 | 6 934 |
| | Tjänsteexport | B | 25 328 | 0 | 26 225 | -897 | 984 |
| | Uppdragsforskning | B | 77 373 | 17 548 | 82 627 | -5 254 | 36 119 |
| | Uppdragsutbildning | B | 77 295 | 44 172 | 74 534 | 2 761 | 48 470 |
| Vetenskapsrådet | | | | | | | |
| | SUNET | B | 158 468 | 136 825 | 132 936 | 25 532 | 11 698 |
| Örebro universitet | | | | | | | |
| | Studieavgiftsskyldiga studenter | B | 2 703 | 0 | 2 705 | -2 | -63 |
| | Uppdragsforskning | B | 12 974 | 6 208 | 12 938 | 36 | -7 563 |
| | Uppdragsutbildning | B | 14 201 | 8 480 | 14 281 | -80 | 8 987 |

5.2 Avgiftsbelagd verksamhet per myndighet

Redovisningen i detta avsnitt är strukturerad enligt 2017 års departementsindelning.

5.2.1 Arbetsmarknadsdepartementets myndigheter

Arbetsmarknadsdepartementet

Intäkter år 2017 (tkr)

| Myndighet | Offentligrättslig verksamhet | Uppdragsverksamhet | 4 § AvgF | Tjänsteexport | Summa |
|--|------------------------------|--------------------|---------------|---------------|----------------|
| Arbetsdomstolen | 2 | 0 | 0 | 0 | 2 |
| Arbetsförmedlingen | 66 | 0 | 60 058 | 14 120 | 74 244 |
| Arbetsmiljöverket | 6 | 7 061 | 104 | 0 | 7 171 |
| Institutet för arbetsmarknads- och utbildningspolitisk utvärdering | 0 | 687 | 0 | 0 | 687 |
| Rådet för Europeiska socialfonden i Sverige | 0 | 0 | 17 898 | 0 | 17 898 |
| Summa | 74 | 7 748 | 78 060 | 14 120 | 100 002 |

Arbetsdomstolen

| Ekonomiskt utfall i tkr | Beslutar storlek | Disponerar | 2017 Intäkter | 2017 Kostnader | 2017 KTG | 2016 Intäkter | 2016 Kostnader | 2016 KTG |
|---|------------------|------------|---------------|----------------|----------|---------------|----------------|----------|
| Offentligrättslig verksamhet | | | | | | | | |
| 15 § avgiftsförordningen, (kopior) | Nej | Nej | 2 | 0 | | 2 | 0 | |
| S:a Offentligrättslig verksamhet | | | 2 | 0 | | 2 | 0 | |
| Summa | | | 2 | 0 | | 2 | 0 | |

Intern 2017 0

Intern 2016 0

Intäktstyngd 2017 %

Arbetsförmedlingen

| Ekonomiskt utfall i tkr | Beslutar storlek | Disponerar | 2017 Intäkter | 2017 Kostnader | 2017 KTG | 2016 Intäkter | 2016 Kostnader | 2016 KTG |
|---|------------------|------------|---------------|----------------|----------|---------------|----------------|----------|
| Offentligrättslig verksamhet | | | | | | | | |
| 15 § avgiftsförordningen | Nej | Ja | 66 | 0 | | 109 | 0 | |
| S:a Offentligrättslig verksamhet | | | 66 | 0 | | 109 | 0 | |
| Uppdragsverksamhet | | | | | | | | |
| Tjänsteexport | Ja | Ja | 14 120 | 11 515 | | 8 343 | 7 676 | |
| 4 § avgiftsförordningen (exkl. tjänsteexp.) | Ja | Ja | 60 058 | 0 | | 53 711 | 0 | |
| S:a Uppdragsverksamhet | | | 74 178 | 11 515 | | 62 054 | 7 676 | |
| Summa | | | 74 244 | 11 515 | | 62 163 | 7 676 | |

Intern 2017 40 741

Intern 2016 26 652

Intäktstyngd 2017 1 %

Arbetsmiljöverket

| Ekonomiskt utfall i tkr | Beslutar | | 2017 | 2017 | 2017 | 2016 | 2016 | 2016 |
|---|----------|------------|--------------|--------------|------|--------------|--------------|------|
| | storlek | Disponerar | Intäkter | Kostnader | KTG | Intäkter | Kostnader | KTG |
| Offentligrättslig verksamhet | | | | | | | | |
| 15 § avgiftsförordningen | Nej | Ja | 6 | 0 | | 3 | 0 | |
| S:a Offentligrättslig verksamhet | | | 6 | 0 | | 3 | 0 | |
| Uppdragsverksamhet | | | | | | | | |
| Särskild informationsverksamhet | Ja | Ja | 7 061 | 8 017 | | 8 467 | 7 911 | |
| 4 § avgiftsförordningen (exkl. tjänsteexp.) | Ja | Ja | 104 | 0 | | 104 | 0 | |
| S:a Uppdragsverksamhet | | | 7 165 | 8 017 | | 8 571 | 7 911 | |
| Summa | | | 7 171 | 8 017 | | 8 574 | 7 911 | |

Intern 2017 448

Intern 2016 656

Intäktstyngd 2017 1 %

Institutet för arbetsmarknads- och utbildningspolitisk utvärdering

| Ekonomiskt utfall i tkr | Beslutar | | 2017 | 2017 | 2017 | 2016 | 2016 | 2016 |
|-------------------------------|----------|------------|------------|------------|--------------|------------|------------|--------------|
| | storlek | Disponerar | Intäkter | Kostnader | KTG | Intäkter | Kostnader | KTG |
| Uppdragsverksamhet | | | | | | | | |
| Utvärdering och forskning | Ja | Ja | 687 | 687 | 100 % | 449 | 449 | 100 % |
| S:a Uppdragsverksamhet | | | 687 | 687 | | 449 | 449 | |
| Summa | | | 687 | 687 | 100 % | 449 | 449 | 100 % |

Intern 2017 61

Intern 2016 449

Intäktstyngd 2017 2 %

Rådet för Europeiska socialfonden i Sverige

| Ekonomiskt utfall i tkr | Beslutar | | 2017 | 2017 | 2017 | 2016 | 2016 | 2016 |
|---|----------|------------|---------------|-----------|------|---------------|-----------|------|
| | storlek | Disponerar | Intäkter | Kostnader | KTG | Intäkter | Kostnader | KTG |
| Uppdragsverksamhet | | | | | | | | |
| 4 § avgiftsförordningen (exkl. tjänsteexp.) | Ja | Ja | 17 898 | 0 | | 13 403 | 0 | |
| S:a Uppdragsverksamhet | | | 17 898 | 0 | | 13 403 | 0 | |
| Summa | | | 17 898 | 0 | | 13 403 | 0 | |

Intern 2017 17 898

Intern 2016 13 403

Intäktstyngd 2017 10 %

5.2.2 Finansdepartementets myndigheter

Finansdepartementet

Intäkter år 2017 (tkr)

| Myndighet | Offentligrättslig verksamhet | Uppdragsverksamhet | 4 § AvgF | Tjänsteexport | Summa |
|------------------------------|------------------------------|--------------------|---------------|----------------|-------------------|
| Allmänna reklamationsnämnden | 0 | 0 | 75 | 0 | 75 |
| Arbetsgivarverket | 0 | 89 042 | 1 876 | 0 | 90 918 |
| Bokföringsnämnden | 0 | 0 | 1 535 | 0 | 1 535 |
| Ekonomistyrningsverket | 0 | 25 834 | 14 975 | 0 | 40 809 |
| Fastighetsmäklarinspektionen | 20 510 | 0 | 0 | 0 | 20 510 |
| Finansinspektionen | 646 224 | 0 | 1 902 | 0 | 648 126 |
| Finanspolitiska rådet | 0 | 0 | 0 | 0 | 0 |
| Fortifikationsverket | 0 | 3 156 658 | 0 | 0 | 3 156 658 |
| Kammarkollegiet | 5 131 | 376 490 | 4 073 | 0 | 385 694 |
| Konjunkturinstitutet | 0 | 1 763 | 1 148 | 0 | 2 911 |
| Konsumentverket | 0 | 0 | 1 711 | 0 | 1 711 |
| Kronofogdemyndigheten | 1 449 176 | 10 627 | 0 | 48 | 1 459 851 |
| Lotteriinspektionen | 31 275 | 0 | 3 | 0 | 31 278 |
| Riksgäldskontoret | 56 117 | -153 523 | 0 | 0 | -97 406 |
| Skatteverket | 80 868 | 907 310 | 1 993 | 30 841 | 1 021 012 |
| Statens fastighetsverk | 0 | 2 701 707 | 367 | 0 | 2 702 074 |
| Statens servicecenter | 0 | 403 577 | 0 | 0 | 403 577 |
| Statens tjänstepensionsverk | 0 | 287 996 | 363 | 0 | 288 359 |
| Statistiska centralbyrån | 0 | 439 756 | 1 152 | 70 384 | 511 292 |
| Statskontoret | 0 | 0 | 4 605 | 0 | 4 605 |
| Tullverket | 70 | 675 | 2 362 | 53 | 3 160 |
| Upphandlingsmyndigheten | 0 | 0 | 203 | 0 | 203 |
| Summa | 2 289 371 | 8 247 912 | 38 343 | 101 326 | 10 676 952 |

Allmänna reklamationsnämnden

| Ekonomiskt utfall i tkr | Beslutar storlek | Disponerar | 2017 Intäkter | 2017 Kostnader | 2017 KTG | 2016 Intäkter | 2016 Kostnader | 2016 KTG |
|---|------------------|------------|---------------|----------------|----------|---------------|----------------|----------|
| Uppdragsverksamhet | | | | | | | | |
| 4 § avgiftsförordningen (exkl. tjänsteexp.) | Ja | Ja | 75 | 0 | | 58 | 0 | |
| S:a Uppdragsverksamhet | | | 75 | 0 | | 58 | 0 | |
| Summa | | | 75 | 0 | | 58 | 0 | |

Intern 2017 2

Intern 2016 1

Intäktstyngd 2017 %

Arbetsgivarverket

| Ekonomiskt utfall i tkr | Beslutar storlek | Disponerar | 2017 Intäkter | 2017 Kostnader | 2017 KTG | 2016 Intäkter | 2016 Kostnader | 2016 KTG |
|---|------------------|------------|---------------|----------------|-------------|---------------|----------------|-------------|
| Offentligrättslig verksamhet | | | | | | | | |
| 15 § avgiftsförordningen | Ja | Ja | 0 | 0 | | 2 | 2 | |
| S:a Offentligrättslig verksamhet | | | 0 | 0 | | 2 | 2 | |
| Uppdragsverksamhet | | | | | | | | |
| Medlemsavgifter, serviceavgifter o stabsuppgifter | Ja | Ja | 89 042 | 99 756 | 89 % | 90 459 | 94 275 | 96 % |
| 4 § avgiftsförordningen (exkl. tjänsteexp.) | Ja | Ja | 1 876 | 0 | | 2 669 | 0 | |
| S:a Uppdragsverksamhet | | | 90 918 | 99 756 | | 93 128 | 94 275 | |
| Summa | | | 90 918 | 99 756 | 89 % | 93 130 | 94 277 | 96 % |

Intern 2017 88 980

Intern 2016 90 516

Intäktstyngd 2017 89 %

Bokföringsnämnden

| Ekonomiskt utfall i tkr | Beslutar storlek | Disponerar | 2017 Intäkter | 2017 Kostnader | 2017 KTG | 2016 Intäkter | 2016 Kostnader | 2016 KTG |
|---|------------------|------------|---------------|----------------|----------|---------------|----------------|----------|
| Uppdragsverksamhet | | | | | | | | |
| 4 § avgiftsförordningen (exkl. tjänsteexp.) | Ja | Ja | 1 535 | 0 | | 0 | 0 | |
| S:a Uppdragsverksamhet | | | 1 535 | 0 | | 0 | 0 | |
| Summa | | | 1 535 | 0 | | 0 | 0 | |

Intern 2017 1 535

Intern 2016 0

Intäktstyngd 2017 15 %

Ekonomistyrningsverket

| Ekonomiskt utfall i tkr | Beslutar storlek | Disponerar | 2017 Intäkter | 2017 Kostnader | 2017 KTG | 2016 Intäkter | 2016 Kostnader | 2016 KTG |
|---|------------------|------------|---------------|----------------|--------------|---------------|----------------|--------------|
| Uppdragsverksamhet | | | | | | | | |
| Administrativa system | Ja | Ja | 12 012 | 11 517 | 104 % | 11 123 | 10 787 | 103 % |
| Ekonomisk styrning | Ja | Ja | 13 822 | 12 850 | 108 % | 13 958 | 11 589 | 120 % |
| Tjänsteexport | Ja | Ja | 0 | 117 | | 2 603 | 2 698 | 96 % |
| 4 § avgiftsförordningen (exkl. tjänsteexp.) | Ja | Ja | 14 975 | 0 | | 2 950 | 0 | |
| S:a Uppdragsverksamhet | | | 40 809 | 24 484 | | 30 634 | 25 074 | |
| Summa | | | 40 809 | 24 484 | 106 % | 30 634 | 25 074 | 110 % |

Intern 2017 27 975

Intern 2016 16 321

Intäktstyngd 2017 19 %

Fastighetsmäklarinspektionen

| Ekonomiskt utfall i tkr | Beslutar storlek | Disponerar | 2017 Intäkter | 2017 Kostnader | 2017 KTG | 2016 Intäkter | 2016 Kostnader | 2016 KTG |
|---|------------------|------------|---------------|----------------|--------------|-------------------|----------------|--------------|
| Offentligrättslig verksamhet | | | | | | | | |
| 15 § avgiftsförordningen | Nej | Ja | 20 | 0 | | 22 | 0 | |
| Ansöknings- och årsavgifter | Nej | Nej | 20 490 | 20 490 | 100 % | 17 663 | 17 663 | 100 % |
| S:a Offentligrättslig verksamhet | | | 20 510 | 20 490 | | 17 685 | 17 663 | |
| Summa | | | 20 510 | 20 490 | 100 % | 17 685 | 17 663 | 100 % |
| | | | | | | Intern 2017 | | 0 |
| | | | | | | Intern 2016 | | 0 |
| | | | | | | Intäktstyngd 2017 | | 89 % |

Finansinspektionen

| Ekonomiskt utfall i tkr | Beslutar storlek | Disponerar | 2017 Intäkter | 2017 Kostnader | 2017 KTG | 2016 Intäkter | 2016 Kostnader | 2016 KTG |
|---|------------------|------------|----------------|----------------|--------------|-------------------|----------------|--------------|
| Offentligrättslig verksamhet | | | | | | | | |
| 15 § avgiftsförordningen | Nej | Ja | 1 | 0 | | 3 | 0 | |
| Avgifter för FI:s verksamhet | Nej | Nej | 542 588 | 542 675 | 100 % | 519 127 | 500 079 | 104 % |
| Tillståndsprovning | Nej | Ja | 103 635 | 87 595 | 118 % | 84 046 | 82 352 | 102 % |
| S:a Offentligrättslig verksamhet | | | 646 224 | 630 270 | | 603 176 | 582 431 | |
| Uppdragsverksamhet | | | | | | | | |
| 4 § avgiftsförordningen (exkl. tjänsteexp.) | Ja | Ja | 1 902 | 0 | | 7 736 | 0 | |
| S:a Uppdragsverksamhet | | | 1 902 | 0 | | 7 736 | 0 | |
| Summa | | | 648 126 | 630 270 | 103 % | 610 912 | 582 431 | 104 % |
| | | | | | | Intern 2017 | | 1 902 |
| | | | | | | Intern 2016 | | 1 865 |
| | | | | | | Intäktstyngd 2017 | | 100 % |

Finanspolitiska rådet

| Ekonomiskt utfall i tkr | Beslutar storlek | Disponerar | 2017 Intäkter | 2017 Kostnader | 2017 KTG | 2016 Intäkter | 2016 Kostnader | 2016 KTG |
|---|------------------|------------|---------------|----------------|----------|-------------------|----------------|----------|
| Uppdragsverksamhet | | | | | | | | |
| 4 § avgiftsförordningen (exkl. tjänsteexp.) | Ja | Ja | 0 | 0 | | 87 | 0 | |
| S:a Uppdragsverksamhet | | | 0 | 0 | | 87 | 0 | |
| Summa | | | 0 | 0 | | 87 | 0 | |
| | | | | | | Intern 2017 | | 0 |
| | | | | | | Intern 2016 | | 87 |
| | | | | | | Intäktstyngd 2017 | | % |

Fortifikationsverket

| Ekonomiskt utfall i tkr | Beslutar storlek | Disponerar | 2017 Intäkter | 2017 Kostnader | 2017 KTG | 2016 Intäkter | 2016 Kostnader | 2016 KTG |
|-------------------------------|------------------|------------|------------------|------------------|--------------|-------------------|------------------|--------------|
| Uppdragsverksamhet | | | | | | | | |
| Avyttring | Ja | Ja | 1 886 | 2 342 | 81 % | 1 346 | 2 287 | 59 % |
| Förvaltning | Ja | Ja | 2 336 869 | 2 247 728 | 104 % | 2 275 172 | 2 195 799 | 104 % |
| Uppdrag | Ja | Ja | 817 903 | 818 179 | 100 % | 815 967 | 807 380 | 101 % |
| S:a Uppdragsverksamhet | | | 3 156 658 | 3 068 249 | | 3 092 485 | 3 005 466 | |
| Summa | | | 3 156 658 | 3 068 249 | 103 % | 3 092 485 | 3 005 466 | 103 % |
| | | | | | | Intern 2017 | 2 956 204 | |
| | | | | | | Intern 2016 | 2 943 408 | |
| | | | | | | Intäktstyngd 2017 | 100 % | |

Kammarkollegiet

| Ekonomiskt utfall i tkr | Beslutar storlek | Disponerar | 2017 Intäkter | 2017 Kostnader | 2017 KTG | 2016 Intäkter | 2016 Kostnader | 2016 KTG |
|---|------------------|------------|----------------|----------------|--------------|-------------------|----------------|--------------|
| Offentligrättslig verksamhet | | | | | | | | |
| Auktorisation av tolkar m.m. | Nej | Nej | 3 193 | 14 216 | | 2 582 | 11 909 | |
| Stiftelserätt | Nej | Nej | 1 938 | 4 572 | | 2 080 | 4 556 | |
| S:a Offentligrättslig verksamhet | | | 5 131 | 18 788 | | 4 662 | 16 465 | |
| Uppdragsverksamhet | | | | | | | | |
| Fordringsbevakning | Ja | Ja | 11 811 | 10 901 | 108 % | 9 122 | 9 331 | 98 % |
| Försäkringsverksamhet | Ja | Ja | 203 847 | 221 828 | | 202 305 | 202 305 | |
| Kapitalförvaltning | Ja | Ja | 66 110 | 62 311 | 106 % | 61 076 | 57 853 | 106 % |
| Registrering av trossamfund | Ja | Ja | 1 103 | 981 | 112 % | 1 100 | 673 | 163 % |
| Statens inköpscentral | Ja | Ja | 93 619 | 88 077 | 106 % | 101 023 | 81 100 | 125 % |
| 4 § avgiftsförordningen (exkl. tjänsteexp.) | Ja | Ja | 4 073 | 0 | | 121 | 0 | |
| S:a Uppdragsverksamhet | | | 380 563 | 384 098 | | 374 747 | 351 262 | |
| Summa | | | 385 694 | 402 886 | 106 % | 379 409 | 367 727 | 116 % |
| | | | | | | Intern 2017 | 242 373 | |
| | | | | | | Intern 2016 | 236 154 | |
| | | | | | | Intäktstyngd 2017 | 43 % | |

Konjunkturinstitutet

| Ekonomiskt utfall i tkr | Beslutar storlek | Disponerar | 2017 Intäkter | 2017 Kostnader | 2017 KTG | 2016 Intäkter | 2016 Kostnader | 2016 KTG |
|---|------------------|------------|---------------|----------------|--------------|-------------------|----------------|--------------|
| Uppdragsverksamhet | | | | | | | | |
| Utredningsrapporter | Ja | Ja | 1 737 | 1 739 | 100 % | 2 489 | 2 488 | 100 % |
| Föredrag, seminarier, kurser | Ja | Ja | 26 | 28 | 93 % | 0 | 0 | |
| 4 § avgiftsförordningen (exkl. tjänsteexp.) | Ja | Ja | 1 148 | 0 | | 1 185 | 0 | |
| S:a Uppdragsverksamhet | | | 2 911 | 1 767 | | 3 674 | 2 488 | |
| Summa | | | 2 911 | 1 767 | 100 % | 3 674 | 2 488 | 100 % |
| | | | | | | Intern 2017 | | 1 925 |
| | | | | | | Intern 2016 | | 2 777 |
| | | | | | | Intäktstyngd 2017 | | 4 % |

Konsumentverket

| Ekonomiskt utfall i tkr | Beslutar storlek | Disponerar | 2017 Intäkter | 2017 Kostnader | 2017 KTG | 2016 Intäkter | 2016 Kostnader | 2016 KTG |
|---|------------------|------------|---------------|----------------|----------|-------------------|----------------|----------|
| Uppdragsverksamhet | | | | | | | | |
| 4 § avgiftsförordningen (exkl. tjänsteexp.) | Ja | Ja | 1 711 | 0 | | 1 844 | 0 | |
| S:a Uppdragsverksamhet | | | 1 711 | 0 | | 1 844 | 0 | |
| Summa | | | 1 711 | 0 | | 1 844 | 0 | |
| | | | | | | Intern 2017 | | 948 |
| | | | | | | Intern 2016 | | 1 142 |
| | | | | | | Intäktstyngd 2017 | | 1 % |

Kronofogdemyndigheten

| Ekonomiskt utfall i tkr | Beslutar storlek | Disponerar | 2017 Intäkter | 2017 Kostnader | 2017 KTG | 2016 Intäkter | 2016 Kostnader | 2016 KTG |
|---|------------------|------------|------------------|------------------|--------------|-------------------|------------------|-------------|
| Offentligrättslig verksamhet | | | | | | | | |
| Summarisk process | Nej | Nej | 357 057 | 325 721 | | 366 126 | 327 112 | |
| Verkställighet och indrivning | Nej | Nej | 1 089 276 | 1 303 178 | | 1 201 341 | 1 294 723 | |
| Tillsyn i konkurs | Ja | Ja | 8 | 8 | | 13 | 13 | |
| Skuldsanering | Nej | Nej | 2 835 | 3 088 | 92 % | 46 | 46 | 100 % |
| S:a Offentligrättslig verksamhet | | | 1 449 176 | 1 631 995 | | 1 567 526 | 1 621 894 | |
| Uppdragsverksamhet | | | | | | | | |
| Verkställighet och indrivning | Nej | Ja | 10 627 | 9 958 | 107 % | 10 761 | 10 598 | 102 % |
| Tjänsteexport | Ja | Ja | 48 | 12 | 400 % | 120 | 395 | 30 % |
| S:a Uppdragsverksamhet | | | 10 675 | 9 970 | | 10 881 | 10 993 | |
| Summa | | | 1 459 851 | 1 641 965 | 103 % | 1 578 407 | 1 632 887 | 99 % |
| | | | | | | Intern 2017 | | 9 084 |
| | | | | | | Intern 2016 | | 10 193 |
| | | | | | | Intäktstyngd 2017 | | 76 % |

Lotteriinspektionen

| Ekonomiskt utfall i tkr | Beslutar storlek | Disponerar | 2017 Intäkter | 2017 Kostnader | 2017 KTG | 2016 Intäkter | 2016 Kostnader | 2016 KTG |
|---|------------------|------------|---------------|----------------|--------------|---------------|----------------|-------------|
| Offentligrättslig verksamhet | | | | | | | | |
| Kontroll och tillsyn | Ja | Nej | 24 497 | 22 348 | 110 % | 22 723 | 23 154 | 98 % |
| Tillstånd och normgivning | Nej | Nej | 6 778 | 8 343 | 81 % | 6 757 | 7 711 | 88 % |
| S:a Offentligrättslig verksamhet | | | 31 275 | 30 691 | | 29 480 | 30 865 | |
| Uppdragsverksamhet | | | | | | | | |
| 4 § avgiftsförordningen (exkl. tjänsteexp.) | Ja | Ja | 3 | 0 | | 24 | 0 | |
| S:a Uppdragsverksamhet | | | 3 | 0 | | 24 | 0 | |
| Summa | | | 31 278 | 30 691 | 102 % | 29 504 | 30 865 | 96 % |

| | |
|-------------------|------|
| Intern 2017 | 20 |
| Intern 2016 | 15 |
| Intäktstyngd 2017 | 66 % |

Riksgäldskontoret

| Ekonomiskt utfall i tkr | Beslutar storlek | Disponerar | 2017 Intäkter | 2017 Kostnader | 2017 KTG | 2016 Intäkter | 2016 Kostnader | 2016 KTG |
|--|------------------|------------|-----------------|----------------|----------|----------------|-----------------|----------|
| Offentligrättslig verksamhet | | | | | | | | |
| Insättningsgaranti och investerarskydd | Nej | Nej | 17 153 | 12 346 | | 24 051 | 25 699 | |
| Garanti- och kreditriskavgifter, inlevererat | Ja | Nej | 38 964 | 0 | | 26 454 | 0 | |
| S:a Offentligrättslig verksamhet | | | 56 117 | 12 346 | | 50 505 | 25 699 | |
| Uppdragsverksamhet | | | | | | | | |
| Garanti- och kreditriskavgifter | Ja | Ja | -154 127 | 68 382 | | 69 248 | -493 297 | |
| Statsskuldsförvaltning | Ja | Ja | 175 | 175 | | 278 | 278 | |
| Övrig verksamhet | Nej | Nej | 429 | 0 | | 0 | 0 | |
| Statens internbank | Ja | Nej | 0 | 0 | | 4 049 | 0 | |
| S:a Uppdragsverksamhet | | | -153 523 | 68 557 | | 73 575 | -493 019 | |
| Summa | | | -97 406 | 80 903 | | 124 080 | -467 320 | |

| | |
|-------------------|--------|
| Intern 2017 | 5 772 |
| Intern 2016 | 13 779 |
| Intäktstyngd 2017 | % |

Skatteverket

| Ekonomiskt utfall i tkr | Beslutar storlek | Disponerar | 2017 Intäkter | 2017 Kostnader | 2017 KTG | 2016 Intäkter | 2016 Kostnader | 2016 KTG |
|--|------------------|------------|------------------|------------------|--------------|----------------|------------------|-------------|
| Offentligrättslig verksamhet | | | | | | | | |
| 15 § avgiftsförordningen | Nej | Ja | 592 | 0 | | 480 | 0 | |
| ID-kort | Nej | Ja | 66 186 | 131 842 | | 69 175 | 104 021 | |
| Ansökningsavgifter prissättningsbesked | Nej | Ja | 1 300 | 2 898 | 45 % | 1 975 | 2 881 | 69 % |
| Äktenskapsregister | Nej | Nej | 6 303 | 7 499 | 84 % | 6 805 | 7 950 | 86 % |
| Arvsintyg | Nej | Nej | 370 | 961 | | 199 | 522 | |
| Låneförbud ABL | Nej | Nej | 11 | 0 | | 15 | 0 | |
| Ansökningsavgifter namnlagen | Nej | Ja | 6 106 | 6 163 | 99 % | 0 | 0 | |
| S:a Offentligrättslig verksamhet | | | 80 868 | 149 363 | | 78 649 | 115 374 | |
| Uppdragsverksamhet | | | | | | | | |
| Ersättning från AP-fonden | Nej | Ja | 489 254 | 450 747 | 109 % | 458 350 | 461 246 | 99 % |
| Servicekontor | Ja | Ja | 133 227 | 133 227 | | 135 622 | 135 622 | |
| Resurssamordning Verksamhetsstöd Kronofogden | Ja | Ja | 221 761 | 221 761 | 100 % | 217 963 | 217 963 | 100 % |
| SPAR (statens personadress register) | Ja | Ja | 51 806 | 46 260 | 112 % | 47 696 | 43 004 | 111 % |
| Förhandsbesked | Nej | Nej | 457 | 13 837 | | 398 | 13 883 | |
| Folkbokföring Navet | Ja | Ja | 10 186 | 0 | | 15 134 | 0 | |
| Övrig Resurssamordning | Ja | Ja | 619 | 619 | | 3 410 | 3 410 | |
| Tjänsteexport | Ja | Ja | 30 841 | 30 798 | 100 % | 33 382 | 30 017 | 111 % |
| 4 § avgiftsförordningen (exkl. tjänsteexp.) | Ja | Ja | 1 993 | 0 | | 3 020 | 0 | |
| S:a Uppdragsverksamhet | | | 940 144 | 897 249 | | 914 975 | 905 145 | |
| Summa | | | 1 021 012 | 1 046 612 | 103 % | 993 624 | 1 020 519 | 99 % |

Intern 2017 386 234

Intern 2016 394 313

Intäktstyngd 2017 12 %

Statens fastighetsverk

| Ekonomiskt utfall i tkr | Beslutar storlek | Disponerar | 2017 Intäkter | 2017 Kostnader | 2017 KTG | 2016 Intäkter | 2016 Kostnader | 2016 KTG |
|---|------------------|------------|------------------|----------------|----------|------------------|----------------|----------|
| Uppdragsverksamhet | | | | | | | | |
| Hyror | Ja | Ja | 2 398 098 | 0 | | 2 331 748 | 0 | |
| Uppdrag | Ja | Ja | 303 609 | 0 | | 310 398 | 0 | |
| 4 § avgiftsförordningen (exkl. tjänsteexp.) | Ja | Ja | 367 | 0 | | 231 | 0 | |
| S:a Uppdragsverksamhet | | | 2 702 074 | 0 | | 2 642 377 | 0 | |
| Summa | | | 2 702 074 | 0 | | 2 642 377 | 0 | |

Intern 2017 1 972 802

Intern 2016 1 977 466

Intäktstyngd 2017 100 %

Statens servicecenter

| Ekonomiskt utfall i tkr | Beslutar storlek | Disponerar | 2017 Intäkter | 2017 Kostnader | 2017 KTG | 2016 Intäkter | 2016 Kostnader | 2016 KTG | |
|--|------------------|------------|----------------|----------------|-------------|----------------|----------------|-------------------|---------|
| Uppdragsverksamhet | | | | | | | | | |
| Tjänster avseende administrativt stöd åt myndigheter | Nej | Ja | 403 577 | 405 939 | 99 % | 358 376 | 372 287 | 96 % | |
| S:a Uppdragsverksamhet | | | 403 577 | 405 939 | | 358 376 | 372 287 | | |
| Summa | | | 403 577 | 405 939 | 99 % | 358 376 | 372 287 | 96 % | |
| | | | | | | | | Intern 2017 | 402 555 |
| | | | | | | | | Intern 2016 | 357 413 |
| | | | | | | | | Intäktstyngd 2017 | 98 % |

Statens tjänstepensionsverk

| Ekonomiskt utfall i tkr | Beslutar storlek | Disponerar | 2017 Intäkter | 2017 Kostnader | 2017 KTG | 2016 Intäkter | 2016 Kostnader | 2016 KTG | |
|---|------------------|------------|----------------|----------------|-------------|----------------|----------------|-------------------|---------|
| Uppdragsverksamhet | | | | | | | | | |
| Inomstatliga pensionsuppdrag | Ja | Ja | 3 424 | 3 051 | 112 % | 3 401 | 3 403 | 100 % | |
| Pension Staten | Ja | Ja | 189 266 | 203 432 | 93 % | 189 839 | 181 303 | 105 % | |
| Pension Uppdrag | Ja | Ja | 95 306 | 88 146 | | 92 888 | 82 914 | | |
| 4 § avgiftsförordningen (exkl. tjänsteexp.) | Ja | Ja | 363 | 0 | | 530 | 0 | | |
| S:a Uppdragsverksamhet | | | 288 359 | 294 629 | | 286 658 | 267 620 | | |
| Summa | | | 288 359 | 294 629 | 93 % | 286 658 | 267 620 | 105 % | |
| | | | | | | | | Intern 2017 | 207 851 |
| | | | | | | | | Intern 2016 | 203 251 |
| | | | | | | | | Intäktstyngd 2017 | 59 % |

Statistiska centralbyrån

| Ekonomiskt utfall i tkr | Beslutar storlek | Disponerar | 2017 Intäkter | 2017 Kostnader | 2017 KTG | 2016 Intäkter | 2016 Kostnader | 2016 KTG | |
|---|------------------|------------|----------------|----------------|-------------|----------------|----------------|-------------------|---------|
| Uppdragsverksamhet | | | | | | | | | |
| Officiell statistik | Ja | Ja | 135 104 | 137 438 | 98 % | 126 993 | 127 368 | 100 % | |
| Övriga uppdrag | Ja | Ja | 304 652 | 321 751 | 95 % | 306 007 | 316 263 | 97 % | |
| Tjänsteexport | Ja | Ja | 70 384 | 70 410 | 100 % | 70 933 | 71 041 | 100 % | |
| 4 § avgiftsförordningen (exkl. tjänsteexp.) | Ja | Ja | 1 152 | 0 | | 1 887 | 0 | | |
| S:a Uppdragsverksamhet | | | 511 292 | 529 599 | | 505 820 | 514 672 | | |
| Summa | | | 511 292 | 529 599 | 96 % | 505 820 | 514 672 | 98 % | |
| | | | | | | | | Intern 2017 | 323 910 |
| | | | | | | | | Intern 2016 | 324 937 |
| | | | | | | | | Intäktstyngd 2017 | 46 % |

Statskontoret

| Ekonomiskt utfall i tkr | Beslutar storlek | Disponerar | 2017 Intäkter | 2017 Kostnader | 2017 KTG | 2016 Intäkter | 2016 Kostnader | 2016 KTG |
|---|------------------|------------|---------------|----------------|----------|---------------|----------------|----------|
| Uppdragsverksamhet | | | | | | | | |
| 4 § avgiftsförordningen (exkl. tjänsteexp.) | Ja | Ja | 4 605 | 0 | | 1 706 | 0 | |
| S:a Uppdragsverksamhet | | | 4 605 | 0 | | 1 706 | 0 | |
| Summa | | | 4 605 | 0 | | 1 706 | 0 | |

Intern 2017 4 603
 Intern 2016 1 706
 Intäktstyngd 2017 5 %

Tullverket

| Ekonomiskt utfall i tkr | Beslutar storlek | Disponerar | 2017 Intäkter | 2017 Kostnader | 2017 KTG | 2016 Intäkter | 2016 Kostnader | 2016 KTG |
|---|------------------|------------|---------------|----------------|----------|---------------|----------------|----------|
| Offentligrättslig verksamhet | | | | | | | | |
| Tullförämningsavgifter | Nej | Ja | 70 | 0 | | 81 | 0 | |
| Expeditions- och ansökningsavgifter | Nej | Ja | 0 | 0 | | 22 | 0 | |
| S:a Offentligrättslig verksamhet | | | 70 | 0 | | 103 | 0 | |
| Uppdragsverksamhet | | | | | | | | |
| Kontroll av exportbidragsgods | Nej | Ja | 378 | 434 | | 359 | 313 | |
| Övriga uppdrag | Nej | Ja | 246 | 246 | | 507 | 507 | |
| Kontroll av päls av katt och hund | Nej | Ja | 40 | 45 | | 75 | 65 | |
| Kontroll av handel med sälprodukter | Nej | Ja | 11 | 12 | | 17 | 15 | |
| 4 § avgiftsförordningen (exkl. tjänsteexp.) | Ja | Ja | 2 362 | 0 | | 2 710 | 0 | |
| Tjänsteexport | Ja | Ja | 53 | 53 | | 0 | 0 | |
| S:a Uppdragsverksamhet | | | 3 090 | 790 | | 3 668 | 900 | |
| Summa | | | 3 160 | 790 | | 3 771 | 900 | |

Intern 2017 763
 Intern 2016 976
 Intäktstyngd 2017 %

Upphandlingsmyndigheten

| Ekonomiskt utfall i tkr | Beslutar storlek | Disponerar | 2017 Intäkter | 2017 Kostnader | 2017 KTG | 2016 Intäkter | 2016 Kostnader | 2016 KTG |
|-------------------------------|------------------|------------|---------------|----------------|----------|---------------|----------------|----------|
| Uppdragsverksamhet | | | | | | | | |
| 4 § avgiftsförordningen | Ja | Ja | 203 | 0 | | 455 | 0 | |
| S:a Uppdragsverksamhet | | | 203 | 0 | | 455 | 0 | |
| Summa | | | 203 | 0 | | 455 | 0 | |

Intern 2017 79
 Intern 2016 152
 Intäktstyngd 2017 %

5.2.3 Försvarsdepartementets myndigheter

Försvarsdepartementet

Intäkter år 2017 (tkr)

| Myndighet | Offentligrättslig verksamhet | Uppdragsverksamhet | 4 § AvgF | Tjänsteexport | Summa |
|---------------------------------------|------------------------------|--------------------|----------------|----------------|-------------------|
| Försvarets materielverk | 0 | 20 170 582 | 81 257 | 85 068 | 20 336 907 |
| Försvarsmakten | 0 | 985 526 | 419 716 | 2 985 | 1 408 227 |
| Totalförsvarets forskningsinstitut | 0 | 768 847 | 18 351 | 29 584 | 816 782 |
| Totalförsvarets rekryteringsmyndighet | 0 | 161 999 | 16 | 0 | 162 015 |
| Summa | 0 | 22 086 954 | 519 340 | 117 637 | 22 723 931 |

Försvarets materielverk

| Ekonomiskt utfall i tkr | Beslutar storlek | | 2017 | | 2017 | 2016 | | 2016 |
|---|------------------|----|-------------------|-------------------|--------------|-------------------|-------------------|--------------|
| | Disponerar | | Intäkter | Kostnader | KTG | Intäkter | Kostnader | KTG |
| Uppdragsverksamhet | | | | | | | | |
| Anskaffning material & tjänster m.m. | Ja | Ja | 20 170 582 | 20 225 646 | 100 % | 20 968 211 | 20 783 807 | 101 % |
| Tjänsteexport | Ja | Ja | 85 068 | 90 899 | 94 % | 131 318 | 117 745 | 112 % |
| 4 § avgiftsförordningen (exkl. tjänsteexp.) | Ja | Ja | 81 257 | 0 | | 77 998 | 0 | |
| S:a Uppdragsverksamhet | | | 20 336 907 | 20 316 545 | | 21 177 527 | 20 901 552 | |
| Summa | | | 20 336 907 | 20 316 545 | 100 % | 21 177 527 | 20 901 552 | 101 % |

| | |
|-------------------|------------|
| Intern 2017 | 19 146 642 |
| Intern 2016 | 19 422 383 |
| Intäktstyngd 2017 | 100 % |

Försvarsmakten

| Ekonomiskt utfall i tkr | Beslutar storlek | Disponerar | 2017 Intäkter | 2017 Kostnader | 2017 KTG | 2016 Intäkter | 2016 Kostnader | 2016 KTG |
|---|------------------|------------|------------------|----------------|----------|------------------|----------------|----------|
| Uppdragsverksamhet | | | | | | | | |
| Övrig uppdragsverksamhet | Ja | Ja | 8 236 | 4 084 | | 7 669 | 7 642 | |
| Reservmateriel | Ja | Ja | 53 081 | 53 090 | | 42 035 | 44 540 | |
| Transportverksamhet | Ja | Ja | 13 831 | 15 026 | | 7 394 | 7 064 | |
| Verkstadsverksamhet | Ja | Ja | 120 469 | 64 248 | | 170 383 | 139 545 | |
| Utbildnings- och övningsintäkter | Ja | Ja | 457 171 | 405 295 | | 388 465 | 376 930 | |
| Internationell militär test-, utb- o övningsvht | Ja | Ja | 13 252 | 13 614 | | 2 757 | 2 694 | |
| Ersättning från FN | Nej | Nej | 71 347 | 71 347 | | 51 764 | 51 764 | |
| FSV verksamhetsövergång | Ja | Ja | 190 325 | 180 418 | | 191 448 | 189 521 | |
| Drivmedel | Ja | Ja | 37 633 | 33 197 | | 32 211 | 30 423 | |
| Stöd till civil verksamhet | Nej | Ja | 3 084 | 1 136 | | 3 248 | 4 018 | |
| Elev- och befälshotell | Ja | Ja | 1 105 | 1 193 | | 1 475 | 1 265 | |
| Flygtransporter | Ja | Ja | 8 264 | 11 742 | | 6 865 | 4 866 | |
| Statsflyget | Nej | Ja | 7 728 | 40 453 | | 9 067 | 43 162 | |
| Tjänsteexport | Ja | Ja | 2 985 | 5 124 | | 158 | 281 | |
| 4 § avgiftsförordningen (exkl. tjänsteexp.) | Ja | Ja | 419 716 | 0 | | 319 816 | 0 | |
| Utlandsstyrkan drift i campvht | Ja | Ja | 0 | 0 | | 43 | 0 | |
| S:a Uppdragsverksamhet | | | 1 408 227 | 899 967 | | 1 234 798 | 903 715 | |
| Summa | | | 1 408 227 | 899 967 | | 1 234 798 | 903 715 | |

Intern 2017 1 181 004
 Intern 2016 1 031 582
 Intäktstyngd 2017 3 %

Totalförsvarets forskningsinstitut

| Ekonomiskt utfall i tkr | Beslutar storlek | Disponerar | 2017 Intäkter | 2017 Kostnader | 2017 KTG | 2016 Intäkter | 2016 Kostnader | 2016 KTG |
|---|------------------|------------|----------------|----------------|--------------|----------------|----------------|--------------|
| Uppdragsverksamhet | | | | | | | | |
| Forskning och utveckling | Ja | Ja | 768 847 | 762 165 | 101 % | 759 007 | 722 610 | 105 % |
| Tjänsteexport | Ja | Ja | 29 584 | 27 688 | 107 % | 36 231 | 41 450 | 87 % |
| 4 § avgiftsförordningen (exkl. tjänsteexp.) | Ja | Ja | 18 351 | 0 | | 20 443 | 0 | |
| S:a Uppdragsverksamhet | | | 816 782 | 789 853 | | 815 681 | 764 060 | |
| Summa | | | 816 782 | 789 853 | 101 % | 815 681 | 764 060 | 104 % |

Intern 2017 766 990
 Intern 2016 746 469
 Intäktstyngd 2017 74 %

Totalförsvarets rekryteringsmyndighet

| Ekonomiskt utfall i tkr | Beslutar storlek | Disponerar | 2017 Intäkter | 2017 Kostnader | 2017 KTG | 2016 Intäkter | 2016 Kostnader | 2016 KTG |
|---------------------------|------------------|------------|---------------|----------------|----------|---------------|----------------|----------|
| Uppdragsverksamhet | | | | | | | | |

| | | | | | | | | |
|---|----|----|----------------|----------------|--------------|----------------|----------------|--------------|
| Uppdrag Försvarsmakten | Ja | Ja | 116 879 | 115 670 | 101 % | 109 591 | 105 336 | 104 % |
| Uppdrag Civila kunder | Ja | Ja | 45 120 | 44 712 | 101 % | 45 049 | 47 875 | 94 % |
| 4 § avgiftsförordningen (exkl. tjänsteexp.) | Ja | Ja | 16 | 0 | | 60 | 0 | |
| S:a Uppdragsverksamhet | | | 162 015 | 160 382 | | 154 700 | 153 211 | |
| Summa | | | 162 015 | 160 382 | 101 % | 154 700 | 153 211 | 101 % |

Intern 2017 161 954

Intern 2016 154 070

Intäktstyngd 2017 88 %

5.2.4 Justitiedepartementets myndigheter

Justitiedepartementet

Intäkter år 2017 (tkr)

| Myndighet | Offentligrättslig verksamhet | Uppdragsverksamhet | 4 § AvgF | Tjänsteexport | Summa |
|---|------------------------------|--------------------|----------------|---------------|------------------|
| Brottsförebyggande rådet | 0 | 0 | 1 407 | 55 | 1 462 |
| Brottsoffermyndigheten | 0 | 0 | 21 | 0 | 21 |
| Datainspektionen | 6 | 0 | 6 275 | 0 | 6 281 |
| Domarnämnden | 2 | 0 | 0 | 0 | 2 |
| Domstolsverket | 150 013 | 0 | 6 596 | 0 | 156 609 |
| Ekobrottsmyndigheten | 3 | 0 | 55 | 0 | 58 |
| Justitiekanslern | 11 | 0 | 0 | 0 | 11 |
| Kriminalvården | 0 | 118 015 | 92 019 | 7 | 210 041 |
| Kustbevakningen | 0 | 3 914 | 1 037 | 0 | 4 951 |
| Migrationsverket | 240 517 | 0 | 884 | 10 784 | 252 185 |
| Myndigheten för samhällsskydd och beredskap | 3 704 | 724 284 | 13 961 | 9 787 | 751 736 |
| Polismyndigheten | 783 960 | 306 098 | 45 103 | 23 946 | 1 159 107 |
| Revisorsinspektionen | 36 080 | 0 | 12 | 0 | 36 092 |
| Rättsmedicinalverket | 0 | 158 407 | 4 502 | 0 | 162 909 |
| Åklagarmyndigheten | 94 | 0 | 22 720 | 0 | 22 814 |
| Summa | 1 214 390 | 1 310 718 | 194 592 | 44 579 | 2 764 279 |

Brottsförebyggande rådet

| Ekonomiskt utfall i tkr | Beslutar storlek | Disponerar | 2017 Intäkter | 2017 Kostnader | 2017 KTG | 2016 Intäkter | 2016 Kostnader | 2016 KTG |
|---|------------------|------------|---------------|----------------|----------|---------------|----------------|----------|
| Uppdragsverksamhet | | | | | | | | |
| 4 § avgiftsförordningen (exkl. tjänsteexp.) | Ja | Ja | 1 407 | 0 | | 1 460 | 0 | |
| Tjänsteexport | Ja | Ja | 55 | 0 | | 42 | 0 | |
| S:a Uppdragsverksamhet | | | 1 462 | 0 | | 1 502 | 0 | |
| Summa | | | 1 462 | 0 | | 1 502 | 0 | |

| | |
|-------------------|-----|
| Intern 2017 | 420 |
| Intern 2016 | 428 |
| Intäktstyngd 2017 | 1 % |

Brottsoffermyndigheten

| Ekonomiskt utfall i tkr | Beslutar storlek | Disponerar | 2017 Intäkter | 2017 Kostnader | 2017 KTG | 2016 Intäkter | 2016 Kostnader | 2016 KTG |
|---|------------------|------------|---------------|----------------|----------|---------------|----------------|----------|
| Uppdragsverksamhet | | | | | | | | |
| 4 § avgiftsförordningen (exkl. tjänsteexp.) | Ja | Ja | 21 | 0 | | 17 | 0 | |
| S:a Uppdragsverksamhet | | | 21 | 0 | | 17 | 0 | |
| Summa | | | 21 | 0 | | 17 | 0 | |

| | |
|-------------------|---|
| Intern 2017 | 0 |
| Intern 2016 | 0 |
| Intäktstyngd 2017 | % |

Datainspektionen

| Ekonomiskt utfall i tkr | Beslutar storlek | Disponerar | 2017 Intäkter | 2017 Kostnader | 2017 KTG | 2016 Intäkter | 2016 Kostnader | 2016 KTG |
|---|------------------|------------|---------------|----------------|----------|---------------|----------------|----------|
| Offentligrättslig verksamhet | | | | | | | | |
| Kopior enl 15 § | Nej | Ja | 6 | 0 | | 9 | 0 | |
| S:a Offentligrättslig verksamhet | | | 6 | 0 | | 9 | 0 | |
| Uppdragsverksamhet | | | | | | | | |
| 4 § avgiftsförordningen (exkl. tjänsteexp.) | Ja | Ja | 6 275 | 0 | | 3 944 | 0 | |
| S:a Uppdragsverksamhet | | | 6 275 | 0 | | 3 944 | 0 | |
| Summa | | | 6 281 | 0 | | 3 953 | 0 | |

| | |
|-------------------|-------|
| Intern 2017 | 1 137 |
| Intern 2016 | 561 |
| Intäktstyngd 2017 | 10 % |

Domarnämnden

| Ekonomiskt utfall i tkr | Beslutar storlek | Disponerar | 2017 Intäkter | 2017 Kostnader | 2017 KTG | 2016 Intäkter | 2016 Kostnader | 2016 KTG |
|---|------------------|------------|---------------|----------------|-------------------|---------------|----------------|----------|
| Offentligrättslig verksamhet | | | | | | | | |
| Intäkt från avgift för kopior enligt 15 § avgiftsförordningen | Nej | Ja | 2 | 0 | | 0 | 0 | |
| S:a Offentligrättslig verksamhet | | | 2 | 0 | | 0 | 0 | |
| Summa | | | 2 | 0 | | 0 | 0 | |
| | | | | | Intern 2017 | | | 0 |
| | | | | | Intern 2016 | | | 0 |
| | | | | | Intäktstyngd 2017 | | | % |

Domstolsverket

| Ekonomiskt utfall i tkr | Beslutar storlek | Disponerar | 2017 Intäkter | 2017 Kostnader | 2017 KTG | 2016 Intäkter | 2016 Kostnader | 2016 KTG |
|---|------------------|------------|----------------|----------------|-------------------|----------------|----------------|----------|
| Offentligrättslig verksamhet | | | | | | | | |
| 15 § avgiftsförordningen | Nej | Ja | 3 490 | 0 | | 3 886 | 0 | |
| Ansöknings-, kungörande- och expeditonsavgifter | Nej | Nej | 129 572 | 0 | | 122 765 | 0 | |
| Kallelseavgifter | Ja | Nej | 704 | 0 | | 721 | 0 | |
| Tillsynsavgifter m.m. i konkurs | Nej | Nej | 16 247 | 0 | | 18 631 | 0 | |
| Inkasso/lagsökningskostnader | Nej | Ja | 0 | 0 | | 13 | 0 | |
| S:a Offentligrättslig verksamhet | | | 150 013 | 0 | | 146 016 | 0 | |
| Uppdragsverksamhet | | | | | | | | |
| 4 § avgiftsförordningen (exkl. tjänsteexp.) | Ja | Ja | 6 596 | 0 | | 8 115 | 0 | |
| S:a Uppdragsverksamhet | | | 6 596 | 0 | | 8 115 | 0 | |
| Summa | | | 156 609 | 0 | | 154 131 | 0 | |
| | | | | | Intern 2017 | | | 14 726 |
| | | | | | Intern 2016 | | | 14 655 |
| | | | | | Intäktstyngd 2017 | | | 2 % |

Ekobrottsmyndigheten

| Ekonomiskt utfall i tkr | Beslutar storlek | Disponerar | 2017 Intäkter | 2017 Kostnader | 2017 KTG | 2016 Intäkter | 2016 Kostnader | 2016 KTG |
|---|------------------|------------|---------------|----------------|----------|-------------------|----------------|----------|
| Offentligrättslig verksamhet | | | | | | | | |
| 15 § avgiftsförordningen | Nej | Ja | 3 | 0 | | 9 | 0 | |
| S:a Offentligrättslig verksamhet | | | 3 | 0 | | 9 | 0 | |
| Uppdragsverksamhet | | | | | | | | |
| 4 § avgiftsförordningen (exkl. tjänsteexp.) | Ja | Ja | 55 | 0 | | 44 | 0 | |
| S:a Uppdragsverksamhet | | | 55 | 0 | | 44 | 0 | |
| Summa | | | 58 | 0 | | 53 | 0 | |
| | | | | | | Intern 2017 | | 55 |
| | | | | | | Intern 2016 | | 44 |
| | | | | | | Intäktstyngd 2017 | | % |

Justitiekanslern

| Ekonomiskt utfall i tkr | Beslutar storlek | Disponerar | 2017 Intäkter | 2017 Kostnader | 2017 KTG | 2016 Intäkter | 2016 Kostnader | 2016 KTG |
|---|------------------|------------|---------------|----------------|----------|-------------------|----------------|----------|
| Offentligrättslig verksamhet | | | | | | | | |
| 15 § avgiftsförordningen | Nej | Ja | 11 | 0 | | 13 | 0 | |
| S:a Offentligrättslig verksamhet | | | 11 | 0 | | 13 | 0 | |
| Summa | | | 11 | 0 | | 13 | 0 | |
| | | | | | | Intern 2017 | | 0 |
| | | | | | | Intern 2016 | | 0 |
| | | | | | | Intäktstyngd 2017 | | % |

Kriminalvården

| Ekonomiskt utfall i tkr | Beslutar storlek | Disponerar | 2017 Intäkter | 2017 Kostnader | 2017 KTG | 2016 Intäkter | 2016 Kostnader | 2016 KTG |
|---|------------------|------------|----------------|----------------|----------|-------------------|----------------|----------|
| Uppdragsverksamhet | | | | | | | | |
| Arbetsdrift | Ja | Ja | 115 211 | 296 853 | | 111 320 | 286 791 | |
| Terapiverksamhet | Ja | Ja | 2 804 | 17 011 | | 2 911 | 14 226 | |
| Tjänsteexport | Ja | Ja | 7 | 0 | | 306 | 0 | |
| 4 § avgiftsförordningen (exkl. tjänsteexp.) | Ja | Ja | 92 019 | 0 | | 115 181 | 0 | |
| S:a Uppdragsverksamhet | | | 210 041 | 313 864 | | 229 718 | 301 017 | |
| Summa | | | 210 041 | 313 864 | | 229 718 | 301 017 | |
| | | | | | | Intern 2017 | | 78 420 |
| | | | | | | Intern 2016 | | 104 854 |
| | | | | | | Intäktstyngd 2017 | | 2 % |

Kustbevakningen

| Ekonomiskt utfall i tkr | Beslutar storlek | Disponerar | 2017 Intäkter | 2017 Kostnader | 2017 KTG | 2016 Intäkter | 2016 Kostnader | 2016 KTG |
|---|------------------|------------|---------------|----------------|--------------|---------------|----------------|--------------|
| Uppdragsverksamhet | | | | | | | | |
| Diverse uppdrag | Ja | Ja | 3 914 | 3 895 | 100 % | 4 775 | 4 761 | 100 % |
| 4 § avgiftsförordningen (exkl. tjänsteexp.) | Ja | Ja | 1 037 | 0 | | 1 137 | 0 | |
| S:a Uppdragsverksamhet | | | 4 951 | 3 895 | | 5 912 | 4 761 | |
| Summa | | | 4 951 | 3 895 | 100 % | 5 912 | 4 761 | 100 % |

Intern 2017 4 869

Intern 2016 5 651

Intäktstyngd 2017 %

Migrationsverket

| Ekonomiskt utfall i tkr | Beslutar storlek | Disponerar | 2017 Intäkter | 2017 Kostnader | 2017 KTG | 2016 Intäkter | 2016 Kostnader | 2016 KTG |
|---|------------------|------------|----------------|----------------|----------|----------------|----------------|----------|
| Offentligrättslig verksamhet | | | | | | | | |
| 15 § avgiftsförordningen | Nej | Ja | 197 | 0 | | 145 | 0 | |
| Arbets- och uppehållstillstånd | Nej | Nej | 149 922 | 665 944 | | 141 682 | 498 032 | |
| Pass | Nej | Nej | 14 524 | 20 149 | | 12 181 | 17 611 | |
| Svenskt medborgarskap | Nej | Nej | 75 131 | 51 491 | | 66 177 | 44 741 | |
| Varaktigt bosatt | Nej | Nej | 743 | 0 | | 377 | 0 | |
| S:a Offentligrättslig verksamhet | | | 240 517 | 737 584 | | 220 562 | 560 384 | |
| Uppdragsverksamhet | | | | | | | | |
| 4 § avgiftsförordningen (exkl. tjänsteexp.) | Ja | Ja | 884 | 0 | | 131 | 0 | |
| Tjänsteexport | Ja | Ja | 10 784 | 0 | | 9 548 | 0 | |
| S:a Uppdragsverksamhet | | | 11 668 | 0 | | 9 679 | 0 | |
| Summa | | | 252 185 | 737 584 | | 230 241 | 560 384 | |

Intern 2017 877

Intern 2016 2 600

Intäktstyngd 2017 3 %

Myndigheten för samhällsskydd och beredskap

| Ekonomiskt utfall i tkr | Beslutar storlek | Disponerar | 2017 Intäkter | 2017 Kostnader | 2017 KTG | 2016 Intäkter | 2016 Kostnader | 2016 KTG |
|---|------------------|------------|----------------|----------------|-------------|-------------------|----------------|--------------|
| Offentligrättslig verksamhet | | | | | | | | |
| Intyg förare, säkerhetsrådgivare | Ja | Ja | 3 704 | 4 313 | 86 % | 3 277 | 3 923 | 84 % |
| S:a Offentligrättslig verksamhet | | | 3 704 | 4 313 | | 3 277 | 3 923 | |
| Uppdragsverksamhet | | | | | | | | |
| Uppdragsutbildning m.m. | Ja | Ja | 47 962 | 51 151 | 94 % | 46 377 | 42 913 | 108 % |
| Internationella insatser | Ja | Ja | 137 991 | 142 615 | | 111 763 | 114 215 | |
| Rakel | Ja | Ja | 530 822 | 469 319 | | 495 893 | 443 264 | |
| Tekniska system | Ja | Ja | 7 509 | 6 418 | 117 % | 6 838 | 6 288 | 109 % |
| Tjänsteexport | Ja | Ja | 9 787 | 11 687 | 84 % | 8 550 | 10 366 | 82 % |
| 4 § avgiftsförordningen (exkl. tjänsteexp.) | Ja | Ja | 13 961 | 0 | | 15 889 | 0 | |
| S:a Uppdragsverksamhet | | | 748 032 | 681 190 | | 685 310 | 617 046 | |
| Summa | | | 751 736 | 685 503 | 94 % | 688 587 | 620 969 | 102 % |
| | | | | | | Intern 2017 | | 541 500 |
| | | | | | | Intern 2016 | | 493 291 |
| | | | | | | Intäktstyngd 2017 | | 37 % |

Polismyndigheten

| Ekonomiskt utfall i tkr | Beslutar storlek | Disponerar | 2017 Intäkter | 2017 Kostnader | 2017 KTG | 2016 Intäkter | 2016 Kostnader | 2016 KTG |
|---|------------------|------------|------------------|----------------|-------------|-------------------|------------------|-------------|
| Offentligrättslig verksamhet | | | | | | | | |
| 15 § avgiftsförordningen | Nej | Ja | 6 438 | 0 | | 5 552 | 0 | |
| Nationellt ID kort | Ja | Ja | 101 038 | 111 813 | 90 % | 93 446 | 101 239 | 92 % |
| Pass | Ja | Ja | 578 624 | 716 778 | 81 % | 573 421 | 692 664 | 83 % |
| Stämningssmannadelgivning | Ja | Ja | 30 249 | 80 896 | 37 % | 30 863 | 80 748 | 38 % |
| Tillståndsgivning | Ja | Nej | 66 848 | 0 | | 63 902 | 185 237 | |
| Övrigt | Nej | Nej | 449 | 0 | | 20 177 | 0 | |
| Bevakning RB:s transporter | Ja | Nej | 314 | 0 | | 956 | 861 | |
| S:a Offentligrättslig verksamhet | | | 783 960 | 909 487 | | 788 317 | 1 060 749 | |
| Uppdragsverksamhet | | | | | | | | |
| Kontroll av väktarhundar | Ja | Ja | 265 | 323 | 82 % | 350 | 295 | 119 % |
| Forensisk undersökning | Ja | Ja | 5 615 | 5 432 | 103 % | 5 695 | 5 314 | 107 % |
| Utbildning av ordningsvakter | Ja | Ja | 7 175 | 32 058 | | 6 038 | 20 977 | |
| Övriga avgifter intäk k klass 3 | Nej | Nej | 293 396 | 0 | | 258 498 | 0 | |
| Övriga avgifter intäk k klass 7 | Nej | Nej | -353 | 0 | | 3 568 | 0 | |
| Tjänsteexport | Ja | Ja | 23 946 | 23 946 | 100 % | 22 438 | 22 438 | 100 % |
| 4 § avgiftsförordningen (exkl. tjänsteexp.) | Ja | Ja | 45 103 | 0 | | 48 865 | 0 | |
| S:a Uppdragsverksamhet | | | 375 147 | 61 759 | | 345 452 | 49 024 | |
| Summa | | | 1 159 107 | 971 246 | 77 % | 1 133 769 | 1 109 773 | 79 % |
| | | | | | | Intern 2017 | | 359 722 |
| | | | | | | Intern 2016 | | 326 052 |
| | | | | | | Intäktstyngd 2017 | | 5 % |

Revisorsinspektionen

| Ekonomiskt utfall i tkr | Beslutar storlek | Disponerar | 2017 Intäkter | 2017 Kostnader | 2017 KTG | 2016 Intäkter | 2016 Kostnader | 2016 KTG |
|---|------------------|------------|---------------|----------------|-------------|---------------|----------------|--------------|
| Offentligrättslig verksamhet | | | | | | | | |
| Prövning, tillsyn, examination | Nej | Ja | 36 080 | 39 773 | 91 % | 39 665 | 33 632 | 118 % |
| S:a Offentligrättslig verksamhet | | | 36 080 | 39 773 | | 39 665 | 33 632 | |
| Uppdragsverksamhet | | | | | | | | |
| 4 § avgiftsförordningen (exkl. tjänsteexp.) | Ja | Ja | 12 | 0 | | 201 | 0 | |
| S:a Uppdragsverksamhet | | | 12 | 0 | | 201 | 0 | |
| Summa | | | 36 092 | 39 773 | 91 % | 39 866 | 33 632 | 118 % |

| | |
|-------------------|------|
| Intern 2017 | 2 |
| Intern 2016 | 180 |
| Intäktstyngd 2017 | 90 % |

Rättsmedicinalverket

| Ekonomiskt utfall i tkr | Beslutar storlek | Disponerar | 2017 Intäkter | 2017 Kostnader | 2017 KTG | 2016 Intäkter | 2016 Kostnader | 2016 KTG |
|---|------------------|------------|----------------|----------------|--------------|----------------|----------------|-------------|
| Offentligrättslig verksamhet | | | | | | | | |
| Rättsgenetik | Ja | Ja | 0 | 0 | | 8 089 | 8 089 | 100 % |
| S:a Offentligrättslig verksamhet | | | 0 | 0 | | 8 089 | 8 089 | |
| Uppdragsverksamhet | | | | | | | | |
| Rättsgenetik | Ja | Ja | 20 735 | 21 496 | 96 % | 10 619 | 16 337 | 65 % |
| Rättsintyg | Ja | Ja | 19 509 | 18 774 | 104 % | 20 773 | 18 868 | 110 % |
| Rättskemi | Ja | Ja | 66 950 | 64 562 | 104 % | 57 964 | 67 621 | 86 % |
| Medicinsk åldersbedömning | Ja | Ja | 51 213 | 40 864 | 125 % | 0 | 0 | |
| 4 § avgiftsförordningen (exkl. tjänsteexp.) | Ja | Ja | 4 502 | 0 | | 6 158 | 0 | |
| S:a Uppdragsverksamhet | | | 162 909 | 145 696 | | 95 514 | 102 826 | |
| Summa | | | 162 909 | 145 696 | 109 % | 103 603 | 110 915 | 88 % |

| | |
|-------------------|---------|
| Intern 2017 | 143 371 |
| Intern 2016 | 84 797 |
| Intäktstyngd 2017 | 29 % |

Åklagarmyndigheten

| Ekonomiskt utfall i tkr | Beslutar storlek | Disponerar | 2017 Intäkter | 2017 Kostnader | 2017 KTG | 2016 Intäkter | 2016 Kostnader | 2016 KTG |
|---|---------------------|------------|------------------|-------------------|-------------|------------------|-------------------|-------------|
| Offentligrättslig verksamhet | | | | | | | | |
| 15 § avgiftsförordningen | Nej | Ja | 94 | 0 | | 197 | 0 | |
| S:a Offentligrättslig verksamhet | | | 94 | 0 | | 197 | 0 | |
| Uppdragsverksamhet | | | | | | | | |
| 4 § avgiftsförordningen (exkl. tjänsteexp.) | Ja | Ja | 22 720 | 0 | | 18 667 | 0 | |
| S:a Uppdragsverksamhet | | | 22 720 | 0 | | 18 667 | 0 | |
| Summa | | | 22 814 | 0 | | 18 864 | 0 | |

Intern 2017 22 342

Intern 2016 18 327

Intäktstyngd 2017 1 %

5.2.5 Kulturdepartementets myndigheter

Kulturdepartementet

Intäkter år 2017 (tkr)

| Myndighet | Offentligrättslig verksamhet | Uppdragsverksamhet | 4 § AvgF | Tjänsteexport | Summa |
|--|------------------------------|--------------------|---------------|---------------|----------------|
| Diskrimineringsombudsmannen | 30 | 0 | 34 | 0 | 64 |
| Forum för levande historia | 0 | 0 | 10 | 0 | 10 |
| Institutet för språk och folkminnen | 15 | 2 501 | 0 | 77 | 2 593 |
| Konstnärsnämnden | 0 | 0 | 0 | 0 | 0 |
| Livrustkammaren och Skoklosters slott med Stiftelsen Hallwylska museet | 0 | 9 169 | 4 599 | 0 | 13 768 |
| Moderna museet | 0 | 36 906 | 3 157 | 2 251 | 42 314 |
| Myndigheten för kulturanalys | 0 | 0 | 281 | 0 | 281 |
| Myndigheten för press, radio och tv | 116 768 | 0 | 4 | 0 | 116 772 |
| Myndigheten för stöd till trossamfund | 0 | 0 | 143 | 0 | 143 |
| Myndigheten för tillgängliga medier | 0 | 0 | 1 788 | 0 | 1 788 |
| Nationalmuseum med Prins Eugens Waldemarsudde | 0 | 22 546 | 3 313 | 0 | 25 859 |
| Naturhistoriska riksmuseet | 0 | 46 113 | 664 | 52 | 46 829 |
| Riksantikvarieämbetet | 17 | 32 551 | 1 744 | 0 | 34 312 |
| Riksarkivet | 191 | 84 656 | 10 428 | 0 | 95 275 |
| Riksutställningar | 0 | 275 | 0 | 0 | 275 |
| Sametinget | 15 | 0 | 88 | 0 | 103 |
| Statens centrum för arkitektur och design | 0 | 5 380 | 450 | 0 | 5 830 |
| Statens försvarshistoriska museer | 0 | 10 200 | 3 664 | 0 | 13 864 |
| Statens historiska museer | 0 | 133 379 | 5 516 | 1 749 | 140 644 |
| Statens kulturråd | 780 | 0 | 919 | 0 | 1 699 |
| Statens maritima museer | 0 | 179 388 | 3 313 | 52 | 182 753 |
| Statens medieråd | 327 | 0 | 0 | 0 | 327 |
| Statens museer för världskultur | 0 | 6 648 | 5 844 | 0 | 12 492 |
| Statens musikverk | 0 | 1 835 | 2 225 | 27 | 4 087 |
| Summa | 118 143 | 571 547 | 48 184 | 4 208 | 742 082 |

Diskrimineringsombudsmannen

| Ekonomiskt utfall i tkr | Beslutar storlek | Disponerar | 2017 Intäkter | 2017 Kostnader | 2017 KTG | 2016 Intäkter | 2016 Kostnader | 2016 KTG |
|---|------------------|------------|---------------|----------------|----------|-------------------|----------------|----------|
| Offentligrättslig verksamhet | | | | | | | | |
| 15 § avgiftsförordningen | Nej | Ja | 30 | 0 | | 26 | 0 | |
| S:a Offentligrättslig verksamhet | | | 30 | 0 | | 26 | 0 | |
| Uppdragsverksamhet | | | | | | | | |
| 4 § avgiftsförordningen (exkl. tjänsteexp.) | Ja | Ja | 34 | 0 | | 0 | 0 | |
| S:a Uppdragsverksamhet | | | 34 | 0 | | 0 | 0 | |
| Summa | | | 64 | 0 | | 26 | 0 | |
| | | | | | | Intern 2017 | | 0 |
| | | | | | | Intern 2016 | | 0 |
| | | | | | | Intäktstyngd 2017 | | % |

Forum för levande historia

| Ekonomiskt utfall i tkr | Beslutar storlek | Disponerar | 2017 Intäkter | 2017 Kostnader | 2017 KTG | 2016 Intäkter | 2016 Kostnader | 2016 KTG |
|---|------------------|------------|---------------|----------------|----------|-------------------|----------------|----------|
| Uppdragsverksamhet | | | | | | | | |
| 4 § avgiftsförordningen (exkl. tjänsteexp.) | Ja | Ja | 10 | 0 | | 31 | 0 | |
| S:a Uppdragsverksamhet | | | 10 | 0 | | 31 | 0 | |
| Summa | | | 10 | 0 | | 31 | 0 | |
| | | | | | | Intern 2017 | | 0 |
| | | | | | | Intern 2016 | | 0 |
| | | | | | | Intäktstyngd 2017 | | % |

Institutet för språk och folkminnen

| Ekonomiskt utfall i tkr | Beslutar storlek | Disponerar | 2017 Intäkter | 2017 Kostnader | 2017 KTG | 2016 Intäkter | 2016 Kostnader | 2016 KTG |
|---|------------------|------------|---------------|----------------|----------|-------------------|----------------|----------|
| Offentligrättslig verksamhet | | | | | | | | |
| 15 § avgiftsförordningen | Nej | Ja | 15 | 0 | | 30 | 0 | |
| S:a Offentligrättslig verksamhet | | | 15 | 0 | | 30 | 0 | |
| Uppdragsverksamhet | | | | | | | | |
| Försäljning av publikationer m.m. | Ja | Ja | 1 689 | 0 | | 2 446 | 0 | |
| Intäkter av utbildning, konferenser, konsulttjänster o uthyrning av lokaler | Ja | Ja | 812 | 0 | | 792 | 0 | |
| Tjänsteexport | Ja | Ja | 77 | 0 | | 11 | 0 | |
| S:a Uppdragsverksamhet | | | 2 578 | 0 | | 3 249 | 0 | |
| Summa | | | 2 593 | 0 | | 3 279 | 0 | |
| | | | | | | Intern 2017 | | 407 |
| | | | | | | Intern 2016 | | 519 |
| | | | | | | Intäktstyngd 2017 | | 3 % |

Konstnärnämnden

| Ekonomiskt utfall i tkr | Beslutar storlek | Disponerar | 2017 | 2017 | 2017 | 2016 | 2016 | 2016 |
|---|------------------|------------|----------|-----------|------|-------------------|-----------|------|
| | | | Intäkter | Kostnader | KTG | Intäkter | Kostnader | KTG |
| Uppdragsverksamhet | | | | | | | | |
| 4 § avgiftsförordningen (exkl. tjänsteexp.) | Ja | Ja | 0 | 0 | | 1 | 0 | |
| S:a Uppdragsverksamhet | | | 0 | 0 | | 1 | 0 | |
| Summa | | | 0 | 0 | | 1 | 0 | |
| | | | | | | Intern 2017 | | 0 |
| | | | | | | Intern 2016 | | 0 |
| | | | | | | Intäktstyngd 2017 | | % |

Livrustkammaren och Skoklosters slott med Stiftelsen Hallwylska museet

| Ekonomiskt utfall i tkr | Beslutar storlek | Disponerar | 2017 | 2017 | 2017 | 2016 | 2016 | 2016 |
|---|------------------|------------|---------------|--------------|-------------|-------------------|--------------|--------------|
| | | | Intäkter | Kostnader | KTG | Intäkter | Kostnader | KTG |
| Uppdragsverksamhet | | | | | | | | |
| Entréer och visningar | Ja | Ja | 6 509 | 0 | | 5 021 | 0 | |
| Försäljning | Ja | Ja | 2 346 | 2 344 | 100 % | 2 265 | 2 200 | 103 % |
| Uppdrag | Ja | Ja | 314 | 330 | 95 % | 469 | 309 | 152 % |
| 4 § avgiftsförordningen (exkl. tjänsteexp.) | Ja | Ja | 4 599 | 0 | | 4 504 | 0 | |
| S:a Uppdragsverksamhet | | | 13 768 | 2 674 | | 12 259 | 2 509 | |
| Summa | | | 13 768 | 2 674 | 99 % | 12 259 | 2 509 | 109 % |
| | | | | | | Intern 2017 | | 1 012 |
| | | | | | | Intern 2016 | | 822 |
| | | | | | | Intäktstyngd 2017 | | 18 % |

Moderna museet

| Ekonomiskt utfall i tkr | Beslutar storlek | Disponerar | 2017 | 2017 | 2017 | 2016 | 2016 | 2016 |
|---|------------------|------------|---------------|---------------|-------------|-------------------|---------------|-------------|
| | | | Intäkter | Kostnader | KTG | Intäkter | Kostnader | KTG |
| Uppdragsverksamhet | | | | | | | | |
| Entréer och visningar | Ja | Ja | 13 648 | 0 | | 14 387 | 0 | |
| Övrig uppdragsverksamhet | Ja | Ja | 10 944 | 0 | | 11 672 | 0 | |
| Varuförsäljning | Ja | Ja | 12 314 | 13 839 | 89 % | 14 366 | 14 537 | 99 % |
| Tjänsteexport | Ja | Ja | 2 251 | 0 | | 269 | 0 | |
| 4 § avgiftsförordningen (exkl. tjänsteexp.) | Ja | Ja | 3 157 | 0 | | 4 311 | 0 | |
| S:a Uppdragsverksamhet | | | 42 314 | 13 839 | | 45 005 | 14 537 | |
| Summa | | | 42 314 | 13 839 | 89 % | 45 005 | 14 537 | 99 % |
| | | | | | | Intern 2017 | | 3 063 |
| | | | | | | Intern 2016 | | 6 203 |
| | | | | | | Intäktstyngd 2017 | | 20 % |

Myndigheten för kulturanalys

| Ekonomiskt utfall i tkr | Beslutar storlek | Disponerar | 2017 Intäkter | 2017 Kostnader | 2017 KTG | 2016 Intäkter | 2016 Kostnader | 2016 KTG |
|---|------------------|------------|---------------|----------------|----------|-------------------|----------------|----------|
| Uppdragsverksamhet | | | | | | | | |
| 4 § avgiftsförordningen (exkl. tjänsteexp.) | Ja | Ja | 281 | 0 | | 1 354 | 0 | |
| S:a Uppdragsverksamhet | | | 281 | 0 | | 1 354 | 0 | |
| Summa | | | 281 | 0 | | 1 354 | 0 | |
| | | | | | | Intern 2017 | | 0 |
| | | | | | | Intern 2016 | | 57 |
| | | | | | | Intäktstyngd 2017 | | 2 % |

Myndigheten för press, radio och tv

| Ekonomiskt utfall i tkr | Beslutar storlek | Disponerar | 2017 Intäkter | 2017 Kostnader | 2017 KTG | 2016 Intäkter | 2016 Kostnader | 2016 KTG |
|--|------------------|------------|----------------|----------------|--------------|-------------------|----------------|--------------|
| Offentligrättslig verksamhet | | | | | | | | |
| | | | 107 | | | | | |
| Avgifter för analog kommersiell radio | Nej | Nej | 688 | 0 | | 124 493 | 0 | |
| Utgivningsbevis | Nej | Ja | 358 | 1 028 | | 270 | 769 | |
| Ansökan om att sända tv-program samt digital kommersiell radio | Nej | Ja | 22 | 22 | 100 % | 500 | 500 | 100 % |
| Avgifter till myndigheter för radio och tv | Nej | Nej | 8 700 | 0 | | 8 700 | 0 | |
| S:a Offentligrättslig verksamhet | | | 116 768 | 1 050 | | 133 963 | 1 269 | |
| Uppdragsverksamhet | | | | | | | | |
| 4 § avgiftsförordningen (exkl. tjänsteexp.) | Ja | Ja | 4 | 0 | | 1 | 0 | |
| S:a Uppdragsverksamhet | | | 4 | 0 | | 1 | 0 | |
| Summa | | | 116 772 | 1 050 | 100 % | 133 964 | 1 269 | 100 % |
| | | | | | | Intern 2017 | | 0 |
| | | | | | | Intern 2016 | | 0 |
| | | | | | | Intäktstyngd 2017 | | 100 % |

Myndigheten för stöd till trossamfund

| Ekonomiskt utfall i tkr | Beslutar storlek | Disponerar | 2017 Intäkter | 2017 Kostnader | 2017 KTG | 2016 Intäkter | 2016 Kostnader | 2016 KTG |
|---|------------------|------------|---------------|----------------|----------|-------------------|----------------|----------|
| Uppdragsverksamhet | | | | | | | | |
| 4 § avgiftsförordningen (exkl. tjänsteexp.) | Ja | Ja | 143 | 0 | | 139 | 0 | |
| S:a Uppdragsverksamhet | | | 143 | 0 | | 139 | 0 | |
| Summa | | | 143 | 0 | | 139 | 0 | |
| | | | | | | Intern 2017 | | 0 |
| | | | | | | Intern 2016 | | 0 |
| | | | | | | Intäktstyngd 2017 | | 1 % |

Myndigheten för tillgängliga medier

| Ekonomiskt utfall i tkr | Beslutar storlek | Disponerar | 2017 Intäkter | 2017 Kostnader | 2017 KTG | 2016 Intäkter | 2016 Kostnader | 2016 KTG |
|---|------------------|------------|---------------|----------------|----------|---------------|----------------|----------|
| Uppdragsverksamhet | | | | | | | | |
| 4 § avgiftsförordningen (exkl. tjänsteexp.) | Ja | Ja | 1 788 | 0 | | 2 045 | 0 | |
| Tjänsteexport | Ja | Ja | 0 | 0 | | 825 | 825 | |
| S:a Uppdragsverksamhet | | | 1 788 | 0 | | 2 870 | 825 | |
| Summa | | | 1 788 | 0 | | 2 870 | 825 | |

Intern 2017 998

Intern 2016 231

Intäktstyngd 2017 1 %

Nationalmuseum med Prins Eugens Waldemarsudde

| Ekonomiskt utfall i tkr | Beslutar storlek | Disponerar | 2017 Intäkter | 2017 Kostnader | 2017 KTG | 2016 Intäkter | 2016 Kostnader | 2016 KTG |
|--|------------------|------------|---------------|----------------|-------------|---------------|----------------|-------------|
| Uppdragsverksamhet | | | | | | | | |
| Försäljning av varor samt konserveringsuppdrag | Ja | Ja | 4 549 | 5 276 | 86 % | 8 649 | 9 702 | 89 % |
| Entréer och visningar | Ja | Ja | 13 446 | 0 | | 11 276 | 0 | |
| Övrigt | Ja | Ja | 4 551 | 0 | | 13 700 | 0 | |
| 4 § avgiftsförordningen (exkl. tjänsteexp.) | Ja | Ja | 3 313 | 0 | | 4 726 | 0 | |
| S:a Uppdragsverksamhet | | | 25 859 | 5 276 | | 38 351 | 9 702 | |
| Summa | | | 25 859 | 5 276 | 86 % | 38 351 | 9 702 | 89 % |

Intern 2017 4 545

Intern 2016 6 110

Intäktstyngd 2017 14 %

Naturhistoriska riksmuseet

| Ekonomiskt utfall i tkr | Beslutar storlek | Disponerar | 2017 Intäkter | 2017 Kostnader | 2017 KTG | 2016 Intäkter | 2016 Kostnader | 2016 KTG |
|---|---------------------|------------|------------------|-------------------|-------------|-------------------|-------------------|-------------|
| Uppdragsverksamhet | | | | | | | | |
| Cosmonova | Ja | Ja | 15 402 | 16 625 | 93 % | 14 682 | 15 740 | 93 % |
| Entréer och visningar | Ja | Ja | 327 | 0 | | 424 | 0 | |
| Försäljning av varor | Ja | Ja | 3 842 | 3 842 | 100 % | 4 106 | 4 086 | 100 % |
| Miljöövervakning | Ja | Ja | 20 305 | 20 140 | 101 % | 17 508 | 17 696 | 99 % |
| Övrigt | Ja | Ja | 6 237 | 0 | | 5 919 | 0 | |
| Tjänsteexport | Ja | Ja | 52 | 0 | | 2 263 | 0 | |
| 4 § avgiftsförordningen (exkl. tjänsteexp.) | Ja | Ja | 664 | 0 | | 453 | 0 | |
| S:a Uppdragsverksamhet | | | 46 829 | 40 607 | | 45 355 | 37 522 | |
| Summa | | | 46 829 | 40 607 | 97 % | 45 355 | 37 522 | 97 % |
| | | | | | | Intern 2017 | | 22 083 |
| | | | | | | Intern 2016 | | 18 810 |
| | | | | | | Intäktstyngd 2017 | | 16 % |

Riksantikvarieämbetet

| Ekonomiskt utfall i tkr | Beslutar storlek | Disponerar | 2017 Intäkter | 2017 Kostnader | 2017 KTG | 2016 Intäkter | 2016 Kostnader | 2016 KTG |
|---|---------------------|------------|------------------|-------------------|--------------|-------------------|-------------------|--------------|
| Offentligrättslig verksamhet | | | | | | | | |
| 15 § avgiftsförordningen | Nej | Ja | 17 | 0 | | 16 | 0 | |
| S:a Offentligrättslig verksamhet | | | 17 | 0 | | 16 | 0 | |
| Uppdragsverksamhet | | | | | | | | |
| Museitjänster | Ja | Ja | 26 460 | 23 451 | 113 % | 25 902 | 22 102 | 117 % |
| Entrémedel | Ja | Ja | 4 123 | 0 | | 0 | 0 | |
| Butiksförsäljning besöksmål | Ja | Ja | 1 551 | 1 115 | 139 % | 1 250 | 903 | 138 % |
| Övrigt | Ja | Ja | 417 | 0 | | 3 805 | 0 | |
| 4 § avgiftsförordningen (exkl. tjänsteexp.) | Ja | Ja | 1 744 | 0 | | 3 108 | 0 | |
| S:a Uppdragsverksamhet | | | 34 295 | 24 566 | | 34 065 | 23 005 | |
| Summa | | | 34 312 | 24 566 | 114 % | 34 081 | 23 005 | 118 % |
| | | | | | | Intern 2017 | | 17 410 |
| | | | | | | Intern 2016 | | 17 378 |
| | | | | | | Intäktstyngd 2017 | | 13 % |

Riksarkivet

| Ekonomiskt utfall i tkr | Beslutar storlek | Disponerar | 2017 Intäkter | 2017 Kostnader | 2017 KTG | 2016 Intäkter | 2016 Kostnader | 2016 KTG |
|---|------------------|------------|---------------|----------------|-------------|-------------------|----------------|--------------|
| Offentligrättslig verksamhet | | | | | | | | |
| Heraldisk verksamhet | Nej | Ja | 10 | 0 | | 5 | 5 | |
| Övrig avgiftsbelagd verksamhet | Nej | Ja | 181 | 0 | | 0 | 0 | |
| S:a Offentligrättslig verksamhet | | | 191 | 0 | | 5 | 5 | |
| Uppdragsverksamhet | | | | | | | | |
| Digitalt tillgängliggörande vid SVAR | Ja | Ja | 9 843 | 10 185 | 97 % | 11 276 | 9 243 | 122 % |
| Digitaliseringstjänster | Ja | Ja | 28 639 | 35 115 | 82 % | 24 875 | 26 289 | 95 % |
| Heraldisk verksamhet | Ja | Ja | 164 | 85 | 193 % | 113 | 113 | 100 % |
| Stöd till arkivbildare | Ja | Ja | 475 | 307 | 155 % | 638 | 875 | 73 % |
| Övrig uppdragsverksamhet | Ja | Ja | 2 943 | 2 846 | 103 % | 3 923 | 3 662 | 107 % |
| Övrig avgiftsbelagd verksamhet | Ja | Ja | 42 592 | 0 | | 42 189 | 0 | |
| 4 § avgiftsförordningen (exkl. tjänsteexp.) | Ja | Ja | 10 428 | 0 | | 8 188 | 0 | |
| S:a Uppdragsverksamhet | | | 95 084 | 48 538 | | 91 202 | 40 182 | |
| Summa | | | 95 275 | 48 538 | 87 % | 91 207 | 40 187 | 102 % |
| | | | | | | Intern 2017 | | 66 399 |
| | | | | | | Intern 2016 | | 59 070 |
| | | | | | | Intäktstyngd 2017 | | 18 % |

Riksutställningar

| Ekonomiskt utfall i tkr | Beslutar storlek | Disponerar | 2017 Intäkter | 2017 Kostnader | 2017 KTG | 2016 Intäkter | 2016 Kostnader | 2016 KTG |
|--------------------------------------|------------------|------------|---------------|----------------|----------|-------------------|----------------|----------|
| Uppdragsverksamhet | | | | | | | | |
| Uppdrags- och försäljningsverksamhet | Ja | Ja | 200 | 200 | | 39 | 39 | |
| Utställningsverksamhet | Ja | Ja | 75 | 75 | | 1 | 1 | |
| S:a Uppdragsverksamhet | | | 275 | 275 | | 40 | 40 | |
| Summa | | | 275 | 275 | | 40 | 40 | |
| | | | | | | Intern 2017 | | 241 |
| | | | | | | Intern 2016 | | -4 |
| | | | | | | Intäktstyngd 2017 | | 1 % |

Sametinget

| Ekonomiskt utfall i tkr | Beslutar storlek | Disponerar | 2017 Intäkter | 2017 Kostnader | 2017 KTG | 2016 Intäkter | 2016 Kostnader | 2016 KTG |
|---|------------------|------------|---------------|----------------|----------|---------------|----------------|----------|
| Offentligrättslig verksamhet | | | | | | | | |
| 15 § avgiftsförordningen | Nej | Ja | 15 | 0 | | 8 | 0 | |
| S:a Offentligrättslig verksamhet | | | 15 | 0 | | 8 | 0 | |
| Uppdragsverksamhet | | | | | | | | |
| 4 § avgiftsförordningen (exkl. tjänsteexp.) | Ja | Ja | 88 | 0 | | 97 | 0 | |
| S:a Uppdragsverksamhet | | | 88 | 0 | | 97 | 0 | |
| Summa | | | 103 | 0 | | 105 | 0 | |

Intern 2017 1
 Intern 2016 53
 Intäktstyngd 2017 %

Statens centrum för arkitektur och design

| Ekonomiskt utfall i tkr | Beslutar storlek | Disponerar | 2017 Intäkter | 2017 Kostnader | 2017 KTG | 2016 Intäkter | 2016 Kostnader | 2016 KTG |
|---|------------------|------------|---------------|----------------|----------|---------------|----------------|----------|
| Offentligrättslig verksamhet | | | | | | | | |
| 15 § avgiftsförordningen | Nej | Ja | 0 | 0 | | 1 | 0 | |
| S:a Offentligrättslig verksamhet | | | 0 | 0 | | 1 | 0 | |
| Uppdragsverksamhet | | | | | | | | |
| Entréer och visningar | Ja | Ja | 4 340 | 0 | | 4 000 | 0 | |
| Övrigt | Ja | Ja | 1 040 | 0 | | 1 168 | 0 | |
| 4 § avgiftsförordningen (exkl. tjänsteexp.) | Ja | Ja | 450 | 0 | | 651 | 0 | |
| S:a Uppdragsverksamhet | | | 5 830 | 0 | | 5 819 | 0 | |
| Summa | | | 5 830 | 0 | | 5 820 | 0 | |

Intern 2017 87
 Intern 2016 69
 Intäktstyngd 2017 9 %

Statens försvarshistoriska museer

| Ekonomiskt utfall i tkr | Beslutar storlek | Disponerar | 2017 Intäkter | 2017 Kostnader | 2017 KTG | 2016 Intäkter | 2016 Kostnader | 2016 KTG |
|--|------------------|------------|---------------|----------------|--------------|-------------------|----------------|--------------|
| Uppdragsverksamhet | | | | | | | | |
| Entréer och visningar | Ja | Ja | 1 367 | 1 890 | | 1 739 | 0 | |
| Försäljning av varor | Ja | Ja | 3 292 | 3 142 | 105 % | 3 393 | 3 150 | 108 % |
| Övrigt | Ja | Ja | 3 034 | 3 734 | | 6 495 | 0 | |
| Undersökningar, utredningar och andra tjänster | Ja | Ja | 2 507 | 2 590 | 97 % | 2 549 | 2 159 | 118 % |
| 4 § avgiftsförordningen (exkl. tjänsteexp.) | Ja | Ja | 3 664 | 0 | | 2 975 | 0 | |
| S:a Uppdragsverksamhet | | | 13 864 | 11 356 | | 17 151 | 5 309 | |
| Summa | | | 13 864 | 11 356 | 101 % | 17 151 | 5 309 | 112 % |
| | | | | | | Intern 2017 | | 4 294 |
| | | | | | | Intern 2016 | | 4 909 |
| | | | | | | Intäktstyngd 2017 | | 12 % |

Statens historiska museer

| Ekonomiskt utfall i tkr | Beslutar storlek | Disponerar | 2017 Intäkter | 2017 Kostnader | 2017 KTG | 2016 Intäkter | 2016 Kostnader | 2016 KTG |
|---|------------------|------------|----------------|----------------|-------------|-------------------|----------------|--------------|
| Uppdragsverksamhet | | | | | | | | |
| Varuförsäljning | Ja | Ja | 2 197 | 2 210 | 99 % | 1 979 | 1 903 | 104 % |
| Entréavgifter, visningar m.m. | Ja | Ja | 1 348 | 0 | | 2 057 | 0 | |
| Arkeologisk uppdragsverksamhet | Ja | Ja | 129 834 | 131 885 | 98 % | 144 499 | 142 956 | 101 % |
| 4 § avgiftsförordningen (exkl. tjänsteexp.) | Ja | Ja | 5 516 | 0 | | 5 342 | 0 | |
| Tjänsteexport | Ja | Ja | 1 749 | 1 193 | 147 % | 1 182 | 1 766 | 67 % |
| S:a Uppdragsverksamhet | | | 140 644 | 135 288 | | 155 059 | 146 625 | |
| Summa | | | 140 644 | 135 288 | 99 % | 155 059 | 146 625 | 101 % |
| | | | | | | Intern 2017 | | 34 420 |
| | | | | | | Intern 2016 | | 33 477 |
| | | | | | | Intäktstyngd 2017 | | 54 % |

Statens kulturråd

| Ekonomiskt utfall i tkr | Beslutar storlek | Disponerar | 2017 Intäkter | 2017 Kostnader | 2017 KTG | 2016 Intäkter | 2016 Kostnader | 2016 KTG |
|---|------------------|------------|---------------|----------------|-------------|---------------|----------------|-------------|
| Offentligrättslig verksamhet | | | | | | | | |
| Statliga utställningsgarantier | Nej | Ja | 780 | 794 | 98 % | 808 | 839 | 96 % |
| S:a Offentligrättslig verksamhet | | | 780 | 794 | | 808 | 839 | |
| Uppdragsverksamhet | | | | | | | | |
| 4 § avgiftsförordningen (exkl. tjänsteexp.) | Ja | Ja | 919 | 0 | | 1 004 | 0 | |
| S:a Uppdragsverksamhet | | | 919 | 0 | | 1 004 | 0 | |
| Summa | | | 1 699 | 794 | 98 % | 1 812 | 839 | 96 % |

| | |
|-------------------|-----|
| Intern 2017 | 635 |
| Intern 2016 | 901 |
| Intäktstyngd 2017 | 2 % |

Statens maritima museer

| Ekonomiskt utfall i tkr | Beslutar storlek | Disponerar | 2017 Intäkter | 2017 Kostnader | 2017 KTG | 2016 Intäkter | 2016 Kostnader | 2016 KTG |
|---|------------------|------------|----------------|----------------|--------------|----------------|----------------|--------------|
| Uppdragsverksamhet | | | | | | | | |
| Arkeologiska uppdrag | Ja | Ja | 2 647 | 2 494 | 106 % | 2 598 | 2 950 | 88 % |
| Entréer och visningar | Ja | Ja | 1 082 | 1 082 | | 321 | 0 | |
| Vasamuseet | Ja | Ja | 151 585 | 152 526 | 99 % | 131 224 | 127 868 | 103 % |
| Butiksverksamhet | Ja | Ja | 24 074 | 23 060 | 104 % | 21 297 | 19 328 | 110 % |
| 4 § avgiftsförordningen (exkl. tjänsteexp.) | Ja | Ja | 3 313 | 0 | | 4 088 | 0 | |
| Tjänsteexport | Ja | Ja | 52 | 52 | | 219 | 219 | |
| S:a Uppdragsverksamhet | | | 182 753 | 179 214 | | 159 747 | 150 365 | |
| Summa | | | 182 753 | 179 214 | 100 % | 159 747 | 150 365 | 103 % |

| | |
|-------------------|-------|
| Intern 2017 | 1 351 |
| Intern 2016 | 1 482 |
| Intäktstyngd 2017 | 59 % |

Statens medieråd

| Ekonomiskt utfall i tkr | Beslutar storlek | Disponerar | 2017 Intäkter | 2017 Kostnader | 2017 KTG | 2016 Intäkter | 2016 Kostnader | 2016 KTG |
|---|------------------|------------|---------------|----------------|------------|---------------|----------------|-------------|
| Offentligrättslig verksamhet | | | | | | | | |
| Åldersgränser för film | Nej | Nej | 327 | 5 446 | 6 % | 3 549 | 5 257 | 68 % |
| S:a Offentligrättslig verksamhet | | | 327 | 5 446 | | 3 549 | 5 257 | |
| Summa | | | 327 | 5 446 | 6 % | 3 549 | 5 257 | 68 % |

| | |
|-------------------|-----|
| Intern 2017 | 0 |
| Intern 2016 | 0 |
| Intäktstyngd 2017 | 1 % |

Statens museer för världskultur

| Ekonomiskt utfall i tkr | Beslutar storlek | Disponerar | 2017 Intäkter | 2017 Kostnader | 2017 KTG | 2016 Intäkter | 2016 Kostnader | 2016 KTG |
|---|------------------|------------|---------------|----------------|-------------|-------------------|----------------|--------------|
| Uppdragsverksamhet | | | | | | | | |
| Entré- och visningar | Ja | Ja | 2 269 | 0 | | 2 661 | 0 | |
| Försäljning av varor | Ja | Ja | 2 877 | 3 008 | 96 % | 3 352 | 3 215 | 104 % |
| Övrigt | Ja | Ja | 1 502 | 0 | | 1 622 | 0 | |
| 4 § avgiftsförordningen (exkl. tjänsteexp.) | Ja | Ja | 5 844 | 0 | | 5 706 | 0 | |
| Bergrumsverksamhet | Nej | Ja | 0 | 0 | | 1 491 | 0 | |
| S:a Uppdragsverksamhet | | | 12 492 | 3 008 | | 14 832 | 3 215 | |
| Summa | | | 12 492 | 3 008 | 96 % | 14 832 | 3 215 | 104 % |
| | | | | | | Intern 2017 | | 1 077 |
| | | | | | | Intern 2016 | | 914 |
| | | | | | | Intäktstyngd 2017 | | 7 % |

Statens musikverk

| Ekonomiskt utfall i tkr | Beslutar storlek | Disponerar | 2017 Intäkter | 2017 Kostnader | 2017 KTG | 2016 Intäkter | 2016 Kostnader | 2016 KTG |
|---|------------------|------------|---------------|----------------|-------------|-------------------|----------------|----------|
| Uppdragsverksamhet | | | | | | | | |
| Entré och visningar övriga intäkter | Ja | Ja | 1 486 | 0 | | 0 | 0 | |
| Försäljning | Ja | Ja | 349 | 368 | 95 % | 0 | 7 | % |
| 4 § avgiftsförordningen (exkl. tjänsteexp.) | Ja | Ja | 2 225 | 0 | | 736 | 0 | |
| Tjänsteexport | Ja | Ja | 27 | 0 | | 197 | 0 | |
| Övriga intäkter | Ja | Ja | 0 | 0 | | 1 954 | 0 | |
| S:a Uppdragsverksamhet | | | 4 087 | 368 | | 2 887 | 7 | |
| Summa | | | 4 087 | 368 | 95 % | 2 887 | 7 | % |
| | | | | | | Intern 2017 | | 74 |
| | | | | | | Intern 2016 | | 46 |
| | | | | | | Intäktstyngd 2017 | | 4 % |

5.2.6 Miljö- och energidepartementets myndigheter

Miljö- och energidepartementet

Intäkter år 2017 (tkr)

| Myndighet | Offentligrättslig verksamhet | Uppdragsverksamhet | 4 § AvgF | Tjänsteexport | Summa |
|--|-------------------------------------|---------------------------|-----------------|----------------------|------------------|
| Affärsverket svenska kraftnät | 0 | 8 298 613 | 0 | 0 | 8 298 613 |
| Elsäkerhetsverket | 345 614 | 0 | 84 | 0 | 345 698 |
| Energimarknadsinspektionen | 11 075 | 0 | 774 | 0 | 11 849 |
| Forskningsrådet för miljö, areella näringar och samhällsbyggande | 0 | 0 | 790 | 0 | 790 |
| Havs- och vattenmyndigheten | 0 | 20 | 1 261 | 6 035 | 7 316 |
| Kemikalieinspektionen | 117 465 | 0 | 582 | 15 150 | 133 197 |
| Naturvårdsverket | 19 759 | 19 522 | 3 052 | 16 793 | 59 126 |
| Statens energimyndighet | 38 772 | 0 | 4 082 | 322 | 43 176 |
| Statens geotekniska institut | 0 | 13 490 | 918 | 182 | 14 590 |
| Strålsäkerhetsmyndigheten | 307 150 | 1 107 | 0 | 0 | 308 257 |
| Sveriges meteorologiska och hydrologiska institut | 0 | 156 607 | 33 118 | 98 959 | 288 684 |
| Summa | 839 835 | 8 489 359 | 44 661 | 137 441 | 9 511 296 |

Affärsverket svenska kraftnät

| Ekonomiskt utfall i tkr | Beslutar storlek | Disponerar | 2017 Intäkter | 2017 Kostnader | 2017 KTG | 2016 Intäkter | 2016 Kostnader | 2016 KTG |
|-------------------------------|------------------|------------|------------------|------------------|----------|------------------|------------------|----------|
| Uppdragsverksamhet | | | | | | | | |
| Elmarknad | Ja | Ja | 8 235 766 | 8 397 297 | | 8 562 566 | 8 390 151 | |
| Telekomverksamhet | Ja | Ja | 62 847 | 82 779 | | 70 084 | 64 791 | |
| S:a Uppdragsverksamhet | | | 8 298 613 | 8 480 076 | | 8 632 650 | 8 454 942 | |
| Summa | | | 8 298 613 | 8 480 076 | | 8 632 650 | 8 454 942 | |

Intern 2017 0

Intern 2016 0

Intäktstyngd 2017 97 %

Elsäkerhetsverket

| Ekonomiskt utfall i tkr | Beslutar storlek | Disponerar | 2017 Intäkter | 2017 Kostnader | 2017 KTG | 2016 Intäkter | 2016 Kostnader | 2016 KTG |
|---|------------------|------------|----------------|----------------|----------|----------------|----------------|----------|
| Offentligrättslig verksamhet | | | | | | | | |
| Ansökningsavgift | Nej | Nej | 2 053 | 0 | | 1 728 | 0 | |
| Elberedskapsavgift | Nej | Nej | 264 641 | 0 | | 263 593 | 0 | |
| Elsäkerhetsavgift | Nej | Nej | 57 724 | 0 | | 57 485 | 0 | |
| Nätövervakningsavgift | Nej | Nej | 21 196 | 0 | | 21 092 | 0 | |
| S:a Offentligrättslig verksamhet | | | 345 614 | 0 | | 343 898 | 0 | |
| Uppdragsverksamhet | | | | | | | | |
| 4 § avgiftsförordningen (exkl. tjänsteexp.) | Ja | Ja | 84 | 0 | | 21 | 0 | |
| S:a Uppdragsverksamhet | | | 84 | 0 | | 21 | 0 | |
| Summa | | | 345 698 | 0 | | 343 919 | 0 | |

Intern 2017 0

Intern 2016 0

Intäktstyngd 2017 100 %

Energimarknadsinspektionen

| Ekonomiskt utfall i tkr | Beslutar storlek | Disponerar | 2017 Intäkter | 2017 Kostnader | 2017 KTG | 2016 Intäkter | 2016 Kostnader | 2016 KTG |
|--|------------------|------------|---------------|----------------|----------|-------------------|----------------|----------|
| Offentligrättslig verksamhet | | | | | | | | |
| Avgifter inom naturgasområdet | Nej | Nej | 4 250 | 2 479 | | 4 983 | 939 | |
| Avgifter för registrering och tillsyn över handeln | Nej | Ja | 6 825 | 6 044 | 113 % | 5 650 | 4 144 | 136 % |
| S:a Offentligrättslig verksamhet | | | 11 075 | 8 523 | | 10 633 | 5 083 | |
| Uppdragsverksamhet | | | | | | | | |
| 4 § avgiftsförordningen (exkl. tjänsteexp.) | Ja | Ja | 774 | 0 | | 420 | 0 | |
| S:a Uppdragsverksamhet | | | 774 | 0 | | 420 | 0 | |
| Summa | | | 11 849 | 8 523 | | 11 053 | 5 083 | |
| | | | | | | Intern 2017 | | 766 |
| | | | | | | Intern 2016 | | 420 |
| | | | | | | Intäktstyngd 2017 | | 10 % |

Forskningsrådet för miljö, areella näringar och samhällsbyggande

| Ekonomiskt utfall i tkr | Beslutar storlek | Disponerar | 2017 Intäkter | 2017 Kostnader | 2017 KTG | 2016 Intäkter | 2016 Kostnader | 2016 KTG |
|---|------------------|------------|---------------|----------------|----------|-------------------|----------------|----------|
| Uppdragsverksamhet | | | | | | | | |
| 4 § avgiftsförordningen (exkl. tjänsteexp.) | Ja | Ja | 790 | 0 | | 664 | 0 | |
| S:a Uppdragsverksamhet | | | 790 | 0 | | 664 | 0 | |
| Summa | | | 790 | 0 | | 664 | 0 | |
| | | | | | | Intern 2017 | | 438 |
| | | | | | | Intern 2016 | | 319 |
| | | | | | | Intäktstyngd 2017 | | 1 % |

Havs- och vattenmyndigheten

| Ekonomiskt utfall i tkr | Beslutar storlek | Disponerar | 2017 Intäkter | 2017 Kostnader | 2017 KTG | 2016 Intäkter | 2016 Kostnader | 2016 KTG |
|---|------------------|------------|---------------|----------------|--------------|-------------------|----------------|--------------|
| Uppdragsverksamhet | | | | | | | | |
| Övriga inkomster av statens verksamhet | Nej | Nej | 20 | 0 | | 179 | 0 | |
| Tjänsteexport | Ja | Ja | 6 035 | 5 820 | 104 % | 4 969 | 4 770 | 104 % |
| 4 § avgiftsförordningen (exkl. tjänsteexp.) | Ja | Ja | 1 261 | 0 | | 1 425 | 0 | |
| S:a Uppdragsverksamhet | | | 7 316 | 5 820 | | 6 573 | 4 770 | |
| Summa | | | 7 316 | 5 820 | 104 % | 6 573 | 4 770 | 104 % |
| | | | | | | Intern 2017 | | 6 729 |
| | | | | | | Intern 2016 | | 5 692 |
| | | | | | | Intäktstyngd 2017 | | 2 % |

Kemikalieinspektionen

| Ekonomiskt utfall i tkr | Beslutar storlek | Disponerar | 2017 Intäkter | 2017 Kostnader | 2017 KTG | 2016 Intäkter | 2016 Kostnader | 2016 KTG |
|---|-------------------------|-------------------|----------------------|-----------------------|-----------------|----------------------|-----------------------|-----------------|
| Offentligrättslig verksamhet | | | | | | | | |
| Allmänkemikalier | Nej | Nej | 47 214 | 46 454 | 102 % | 48 146 | 43 788 | 110 % |
| Bekämpningsmedel | Nej | Nej | 57 050 | 66 975 | 85 % | 56 519 | 65 493 | 86 % |
| Tridispenser | Nej | Nej | 10 | 369 | | 15 | 380 | |
| 15 § avgiftsförordningen | Nej | Ja | 5 | 0 | | 5 | 0 | |
| SERP | Nej | Ja | 13 085 | 13 085 | 100 % | 15 160 | 15 160 | 100 % |
| Varuprover | Nej | Ja | 101 | 101 | | 115 | 115 | |
| S:a Offentligrättslig verksamhet | | | 117 465 | 126 984 | | 119 960 | 124 936 | |
| Uppdragsverksamhet | | | | | | | | |
| 4 § avgiftsförordningen (exkl. tjänsteexp.) | Ja | Ja | 582 | 0 | | 925 | 0 | |
| Tjänsteexport | Ja | Ja | 15 150 | 15 150 | 100 % | 15 056 | 15 056 | 100 % |
| S:a Uppdragsverksamhet | | | 15 732 | 15 150 | | 15 981 | 15 056 | |
| Summa | | | 133 197 | 142 134 | 93 % | 135 941 | 139 992 | 96 % |
| | | | | | | Intern 2017 | | 0 |
| | | | | | | Intern 2016 | | 0 |
| | | | | | | Intäktstyngd 2017 | | 50 % |

Naturvårdsverket

| Ekonomiskt utfall i tkr | Beslutar storlek | Disponerar | 2017 Intäkter | 2017 Kostnader | 2017 KTG | 2016 Intäkter | 2016 Kostnader | 2016 KTG |
|--|-------------------------|-------------------|----------------------|-----------------------|-----------------|----------------------|-----------------------|-----------------|
| Offentligrättslig verksamhet | | | | | | | | |
| Övrig offentligrättslig verksamhet (förordn. farligt avfall) | Nej | Nej | 5 438 | 0 | | 0 | 0 | |
| Handel med utsläppsrätter | Nej | Nej | 4 378 | 0 | | 132 | 0 | |
| Övriga inkomster av statens verksamhet | Nej | Nej | 5 | 0 | | 1 762 | 0 | |
| Avgifter för prövning och tillsyn enl miljöbalken | Nej | Nej | 3 981 | 0 | | 0 | 0 | |
| Miljösanktionsavgifter | Nej | Nej | 5 953 | 0 | | 0 | 0 | |
| Ansökn.avg. tygodkännande av fångstredskap | Nej | Nej | 2 | 0 | | 0 | 0 | |
| Intäkter av offentligrättsliga avgifter | Nej | Nej | 2 | 0 | | 0 | 0 | |
| Övrig offentligrättslig verksamhet | Nej | Nej | 0 | 0 | | 18 265 | 0 | |
| S:a Offentligrättslig verksamhet | | | 19 759 | 0 | | 20 159 | 0 | |
| Uppdragsverksamhet | | | | | | | | |
| NOx | Ja | Ja | 6 213 | 6 213 | 100 % | 6 112 | 6 112 | 100 % |
| Batterifonden | Ja | Ja | 1 537 | 1 537 | 100 % | 4 345 | 4 345 | 100 % |
| Jägarexamen samt jaktkortregister | Ja | Ja | 11 634 | 11 527 | 101 % | 11 412 | 10 584 | 108 % |
| EU:s miljöledning- och miljörevisionsordning (EMAS) | Ja | Ja | 138 | 126 | 110 % | 156 | 150 | 104 % |
| 4 § avgiftsförordningen (exkl. tjänsteexp.) | Ja | Ja | 3 052 | 0 | | 5 256 | 0 | |
| Tjänsteexport | Ja | Ja | 16 793 | 16 793 | 100 % | 14 374 | 14 374 | 100 % |
| S:a Uppdragsverksamhet | | | 39 367 | 36 196 | | 41 655 | 35 565 | |
| Summa | | | 59 126 | 36 196 | 100 % | 61 814 | 35 565 | 102 % |
| | | | | | | Intern 2017 | | 18 392 |
| | | | | | | Intern 2016 | | 22 852 |
| | | | | | | Intäktstyngd 2017 | | 3 % |

Statens energimyndighet

| Ekonomiskt utfall i tkr | Beslutar storlek | Disponerar | 2017 Intäkter | 2017 Kostnader | 2017 KTG | 2016 Intäkter | 2016 Kostnader | 2016 KTG |
|---|------------------|------------|---------------|----------------|--------------|-------------------|----------------|--------------|
| Offentligrättslig verksamhet | | | | | | | | |
| Handel med utsläppsrätter | Nej | Ja | 101 | 231 | | 707 | 140 | |
| Kvotplikts- och förseningsavgifter | Nej | Nej | 17 502 | 0 | | 496 | 0 | |
| Ansökningsavgifter enl fjärrvärmelagen | Nej | Ja | 1 | 929 | | 1 | 384 | |
| Kontoföring elcertifikat | Nej | Ja | 10 158 | 7 268 | 140 % | 9 786 | 6 259 | 156 % |
| Kontoföring ursprungsgarantier | Nej | Ja | 7 978 | 5 634 | 142 % | 7 458 | 5 521 | 135 % |
| Försörjningstrygghetsavgifter för naturgas | Nej | Nej | 3 029 | 3 651 | 83 % | 114 | -1 250 | |
| Intäkter enl 15 § avgiftsförordningen | Nej | Nej | 3 | 0 | | 1 | 0 | |
| Försörjningstrygghetsavgifter för naturgas | Nej | Nej | 0 | 0 | | 4 740 | 3 665 | 129 % |
| Kostnads-nyttanalyser | Nej | Nej | 0 | 0 | | 6 | 0 | |
| Lagringsavgifter | Nej | Nej | 0 | 0 | | 47 | 0 | |
| S:a Offentligrättslig verksamhet | | | 38 772 | 17 713 | | 23 356 | 14 719 | |
| Uppdragsverksamhet | | | | | | | | |
| 4 § avgiftsförordningen (exkl. tjänsteexp.) | Ja | Ja | 4 082 | 0 | | 4 454 | 0 | |
| Tjänsteexport | Ja | Ja | 322 | 322 | 100 % | 0 | 0 | |
| Provningsverksamhet | Ja | Ja | 0 | 0 | | 48 | 48 | 100 % |
| S:a Uppdragsverksamhet | | | 4 404 | 322 | | 4 502 | 48 | |
| Summa | | | 43 176 | 18 035 | 126 % | 27 858 | 14 767 | 159 % |
| | | | | | | Intern 2017 | | 1 670 |
| | | | | | | Intern 2016 | | 1 545 |
| | | | | | | Intäktstyngd 2017 | | 7 % |

Statens geotekniska institut

| Ekonomiskt utfall i tkr | Beslutar storlek | Disponerar | 2017 Intäkter | 2017 Kostnader | 2017 KTG | 2016 Intäkter | 2016 Kostnader | 2016 KTG |
|---|------------------|------------|---------------|----------------|-------------|-------------------|----------------|-------------|
| Uppdragsverksamhet | | | | | | | | |
| Uppdragsverksamhet | Ja | Ja | 13 490 | 29 736 | 45 % | 11 905 | 28 536 | 42 % |
| 4 § avgiftsförordningen (exkl. tjänsteexp.) | Ja | Ja | 918 | 0 | | 1 169 | 0 | |
| Tjänsteexport | Ja | Ja | 182 | 120 | 152 % | 901 | 586 | 154 % |
| S:a Uppdragsverksamhet | | | 14 590 | 29 856 | | 13 975 | 29 122 | |
| Summa | | | 14 590 | 29 856 | 46 % | 13 975 | 29 122 | 44 % |
| | | | | | | Intern 2017 | | 1 506 |
| | | | | | | Intern 2016 | | 723 |
| | | | | | | Intäktstyngd 2017 | | 16 % |

Strålsäkerhetsmyndigheten

| Ekonomiskt utfall i tkr | Beslutar storlek | Disponerar | 2017 Intäkter | 2017 Kostnader | 2017 KTG | 2016 Intäkter | 2016 Kostnader | 2016 KTG |
|---|------------------|------------|----------------|----------------|-------------|-------------------|----------------|--------------|
| Offentligrättslig verksamhet | | | | | | | | |
| Avgifter kärnteknisk verksamhet | Nej | Nej | 263 141 | 271 962 | 97 % | 285 807 | 277 336 | 103 % |
| Övrig tillståndsprövning | Nej | Ja | 14 341 | 16 449 | 87 % | 20 477 | 20 745 | 99 % |
| Avgifter icke kärnteknisk | Nej | Nej | 29 668 | 31 756 | 93 % | 28 284 | 25 704 | 110 % |
| S:a Offentligrättslig verksamhet | | | 307 150 | 320 167 | | 334 568 | 323 785 | |
| Uppdragsverksamhet | | | | | | | | |
| Utbildning | Ja | Ja | 314 | 1 621 | | 221 | 1 472 | |
| Exponering och kalibrering radonlab | Ja | Ja | 199 | 2 474 | | 175 | 184 | |
| Kalibrering Riksmätplats | Ja | Ja | 594 | 6 213 | | 747 | 1 247 | |
| 4 § avgiftsförordningen (exkl. tjänsteexp.) | Ja | Ja | 0 | 0 | | 2 255 | 0 | |
| S:a Uppdragsverksamhet | | | 1 107 | 10 308 | | 3 398 | 2 903 | |
| Summa | | | 308 257 | 330 475 | 96 % | 337 966 | 326 688 | 103 % |
| | | | | | | Intern 2017 | | 0 |
| | | | | | | Intern 2016 | | 139 |
| | | | | | | Intäktstyngd 2017 | | 66 % |

Sveriges meteorologiska och hydrologiska institut

| Ekonomiskt utfall i tkr | Beslutar storlek | Disponerar | 2017 Intäkter | 2017 Kostnader | 2017 KTG | 2016 Intäkter | 2016 Kostnader | 2016 KTG |
|---|------------------|------------|----------------|----------------|-------------|-------------------|----------------|--------------|
| Uppdragsverksamhet | | | | | | | | |
| Affärsverksamhet | Ja | Ja | 76 735 | 80 895 | 95 % | 79 708 | 79 531 | 100 % |
| Uppdragsverksamhet | Ja | Ja | 79 872 | 77 191 | 103 % | 77 565 | 75 578 | 103 % |
| Tjänsteexport | Ja | Ja | 98 959 | 101 818 | 97 % | 99 783 | 100 364 | 99 % |
| 4 § avgiftsförordningen (exkl. tjänsteexp.) | Ja | Ja | 33 118 | 0 | | 33 759 | 0 | |
| S:a Uppdragsverksamhet | | | 288 684 | 259 904 | | 290 815 | 255 473 | |
| Summa | | | 288 684 | 259 904 | 98 % | 290 815 | 255 473 | 101 % |
| | | | | | | Intern 2017 | | 98 073 |
| | | | | | | Intern 2016 | | 97 975 |
| | | | | | | Intäktstyngd 2017 | | 37 % |

5.2.7 Näringsdepartementets myndigheter

Näringsdepartementet

Intäkter år 2017 (tkr)

| Myndighet | Offentligrättslig verksamhet | Uppdragsverksamhet | 4 § AvgF | Tjänsteexport | Summa |
|--|------------------------------|--------------------|----------------|----------------|-------------------|
| Bolagsverket | 481 540 | 44 639 | 1 488 | 2 747 | 530 414 |
| Boverket | 5 | -92 954 | 417 | 0 | -92 532 |
| Konkurrensverket | 18 | 0 | 1 583 | 0 | 1 601 |
| Lantmäteriet | 1 055 869 | 482 352 | 0 | 11 729 | 1 549 950 |
| Livsmedelsverket | 171 943 | 10 051 | 2 770 | 6 824 | 191 588 |
| Luffartsverket | 1 987 952 | 1 136 533 | 0 | 0 | 3 124 485 |
| Myndigheten för tillväxtpolitiska utvärderingar och analyser | 0 | 0 | 0 | 0 | 0 |
| Patent- och registreringsverket | 286 591 | 22 232 | 0 | 13 445 | 322 268 |
| Patentombuds nämnden | 1 101 | 0 | 0 | 0 | 1 101 |
| Post- och telestyrelsen | 379 128 | 0 | 2 379 | 0 | 381 507 |
| Sjöfartsverket | 1 603 724 | 264 270 | 0 | 0 | 1 867 994 |
| Skogsstyrelsen | 339 | 207 016 | 1 682 | 45 | 209 082 |
| Statens jordbruksverk | 80 986 | 484 886 | 1 895 | 5 581 | 573 348 |
| Statens veterinärmedicinska anstalt | 0 | 166 422 | 878 | 6 693 | 173 993 |
| Statens väg- och transportforskningsinstitut | 0 | 23 258 | 6 587 | 2 567 | 32 412 |
| Sveriges geologiska undersökning | 20 717 | 13 807 | 9 827 | 68 | 44 419 |
| Sveriges lantbruksuniversitet | 0 | 557 873 | 38 159 | 61 045 | 657 077 |
| Tillväxtverket | 0 | 0 | 9 677 | 0 | 9 677 |
| Trafikanalys | 0 | 0 | 1 114 | 0 | 1 114 |
| Trafikverket | 2 378 971 | 3 359 177 | 110 645 | 7 587 | 5 856 380 |
| Transportstyrelsen | 2 417 414 | 79 193 | 3 014 | 0 | 2 499 621 |
| Verket för innovationssystem | 9 | 0 | 5 523 | 0 | 5 532 |
| Summa | 10 866 307 | 6 758 755 | 197 638 | 118 331 | 17 941 031 |

Bolagsverket

| Ekonomiskt utfall i tkr | Beslutar storlek | Disponerar | 2017 Intäkter | 2017 Kostnader | 2017 KTG | 2016 Intäkter | 2016 Kostnader | 2016 KTG |
|---|-------------------------|-------------------|----------------------|-----------------------|-----------------|----------------------|-----------------------|-----------------|
| Offentligrättslig verksamhet | | | | | | | | |
| 15 § avgiftsförordningen | Nej | Ja | 492 | 506 | | 430 | 383 | |
| Expeditionsavgifter FIM | Nej | Ja | 6 034 | 6 326 | 95 % | 6 487 | 6 176 | 105 % |
| Förseningsavgift | Nej | Nej | 101 512 | 101 512 | | 101 143 | 101 143 | |
| Myndighetsförsäljning | Ja | Ja | 24 531 | 40 140 | 61 % | 25 560 | 22 793 | 112 % |
| Registreringsavgift | Nej | Ja | 348 971 | 395 275 | 88 % | 357 108 | 370 697 | 96 % |
| S:a Offentligrättslig verksamhet | | | 481 540 | 543 759 | | 490 728 | 501 192 | |
| Uppdragsverksamhet | | | | | | | | |
| Försäljningsverksamhet | Ja | Ja | 44 639 | 73 983 | 60 % | 73 650 | 67 262 | 109 % |
| 4 § avgiftsförordningen (exkl. tjänsteexp.) | Ja | Ja | 1 488 | 0 | | 1 777 | 0 | |
| Tjänsteexport | Ja | Ja | 2 747 | 2 821 | 97 % | 2 531 | 2 257 | 112 % |
| S:a Uppdragsverksamhet | | | 48 874 | 76 804 | | 77 958 | 69 519 | |
| Summa | | | 530 414 | 620 563 | 82 % | 568 686 | 570 711 | 99 % |
| | | | | | | Intern 2017 | | 2 089 |
| | | | | | | Intern 2016 | | 22 443 |
| | | | | | | Intäktstyngd 2017 | | 91 % |

Boverket

| Ekonomiskt utfall i tkr | Beslutar storlek | Disponerar | 2017 Intäkter | 2017 Kostnader | 2017 KTG | 2016 Intäkter | 2016 Kostnader | 2016 KTG |
|---|-------------------------|-------------------|----------------------|-----------------------|-----------------|----------------------|-----------------------|-----------------|
| Offentligrättslig verksamhet | | | | | | | | |
| 15 § avgiftsförordningen | Nej | Ja | 5 | 0 | | 16 | 0 | |
| S:a Offentligrättslig verksamhet | | | 5 | 0 | | 16 | 0 | |
| Uppdragsverksamhet | | | | | | | | |
| Garantiavgifter | Ja | Ja | -92 954 | 0 | | 29 796 | 0 | |
| 4 § avgiftsförordningen (exkl. tjänsteexp.) | Ja | Ja | 417 | 0 | | 1 102 | 0 | |
| S:a Uppdragsverksamhet | | | -92 537 | 0 | | 30 898 | 0 | |
| Summa | | | -92 532 | 0 | | 30 914 | 0 | |
| | | | | | | Intern 2017 | | 40 |
| | | | | | | Intern 2016 | | 119 |
| | | | | | | Intäktstyngd 2017 | | % |

Konkurrensverket

| Ekonomiskt utfall i tkr | Beslutar storlek | Disponerar | 2017 Intäkter | 2017 Kostnader | 2017 KTG | 2016 Intäkter | 2016 Kostnader | 2016 KTG |
|---|------------------|------------|---------------|----------------|----------|---------------|----------------|----------|
| Offentligrättslig verksamhet | | | | | | | | |
| 15 § avgiftsförordningen | Nej | Ja | 18 | 0 | | 29 | 0 | |
| S:a Offentligrättslig verksamhet | | | 18 | 0 | | 29 | 0 | |
| Uppdragsverksamhet | | | | | | | | |
| 4 § avgiftsförordningen (exkl. tjänsteexp.) | Ja | Ja | 1 583 | 0 | | 5 149 | 0 | |
| S:a Uppdragsverksamhet | | | 1 583 | 0 | | 5 149 | 0 | |
| Summa | | | 1 601 | 0 | | 5 178 | 0 | |

| | |
|-------------------|-------|
| Intern 2017 | 1 583 |
| Intern 2016 | 5 149 |
| Intäktstyngd 2017 | 1 % |

Lantmäteriet

| Ekonomiskt utfall i tkr | Beslutar storlek | Disponerar | 2017 Intäkter | 2017 Kostnader | 2017 KTG | 2016 Intäkter | 2016 Kostnader | 2016 KTG |
|--|------------------|------------|------------------|------------------|--------------|------------------|------------------|-------------|
| Offentligrättslig verksamhet | | | | | | | | |
| Expeditionsavgifter | Nej | Nej | 268 287 | 0 | | 292 635 | 0 | |
| Förrättningsverksamhet | Ja | Ja | 787 261 | 747 085 | 105 % | 626 080 | 653 715 | 96 % |
| Pantbrev m.m. | Nej | Ja | 321 | 0 | | 1 361 | 0 | |
| S:a Offentligrättslig verksamhet | | | 1 055 869 | 747 085 | | 920 076 | 653 715 | |
| Uppdragsverksamhet | | | | | | | | |
| Grundläggande geografisk info o fastighetsinfo | Ja | Ja | 330 284 | 370 968 | 89 % | 352 373 | 373 892 | 94 % |
| Pantbrev m.m. | Ja | Ja | 30 468 | 27 898 | 109 % | 31 617 | 27 732 | 114 % |
| Uppdragsverksamhet | Ja | Ja | 61 937 | 61 517 | 101 % | 57 532 | 57 286 | 100 % |
| Uppdragsverksamhet i anslutning t fastighetsbildning | Ja | Ja | 59 663 | 57 414 | 104 % | 100 828 | 112 295 | 90 % |
| Tjänsteexport | Ja | Ja | 11 729 | 8 838 | 133 % | 21 415 | 19 500 | 110 % |
| S:a Uppdragsverksamhet | | | 494 081 | 526 635 | | 563 765 | 590 705 | |
| Summa | | | 1 549 950 | 1 273 720 | 101 % | 1 483 841 | 1 244 420 | 96 % |

| | |
|-------------------|---------|
| Intern 2017 | 173 434 |
| Intern 2016 | 240 737 |
| Intäktstyngd 2017 | 84 % |

Livsmedelsverket

| Ekonomiskt utfall i tkr | Beslutar storlek | Disponerar | 2017 Intäkter | 2017 Kostnader | 2017 KTG | 2016 Intäkter | 2016 Kostnader | 2016 KTG |
|---|------------------|------------|----------------|----------------|--------------|----------------|----------------|------------------------|
| Offentligrättslig verksamhet | | | | | | | | |
| Kontroll av rests substanser | Ja | Ja | 16 844 | 17 211 | 98 % | 15 687 | 15 860 | 99 % |
| Dioxinkontroll | Ja | Ja | 942 | 1 291 | 73 % | 922 | 965 | 96 % |
| Gränskontroll | Ja | Ja | 9 576 | 10 129 | 95 % | 10 669 | 11 179 | 95 % |
| Myndighetsärenden | Ja | Ja | 828 | 738 | 112 % | 481 | 538 | 89 % |
| Kontroll av bekämpningsmedel | Ja | Ja | 10 190 | 9 518 | 107 % | 9 890 | 9 498 | 104 % |
| Kontroll av Livsmedelsanläggningar | Ja | Ja | 132 539 | 122 222 | 108 % | 96 380 | 210 629 | 46 % |
| Kontroll av kontaminanter exkl Dioxinkontroll | Ja | Ja | 1 024 | 850 | 120 % | 1 393 | 958 | 145 % |
| S:a Offentligrättslig verksamhet | | | 171 943 | 161 959 | | 135 422 | 249 627 | |
| Uppdragsverksamhet | | | | | | | | |
| Uppdragsverksamhet | Ja | Ja | 9 632 | 8 834 | 109 % | 8 804 | 10 719 | 82 % |
| Övriga intäkter | Ja | Ja | 419 | 0 | | 463 | 0 | |
| Tjänsteexport | Ja | Ja | 6 824 | 6 302 | 108 % | 5 347 | 6 503 | 82 % |
| 4 § avgiftsförordningen (exkl. tjänsteexp.) | Ja | Ja | 2 770 | 0 | | 2 773 | 0 | |
| S:a Uppdragsverksamhet | | | 19 645 | 15 136 | | 17 387 | 17 222 | |
| Summa | | | 191 588 | 177 095 | 106 % | 152 809 | 266 849 | 56 % |
| | | | | | | | | Intern 2017 9 292 |
| | | | | | | | | Intern 2016 7 353 |
| | | | | | | | | Intäktstyngd 2017 34 % |

Luftfartsverket

| Ekonomiskt utfall i tkr | Beslutar storlek | Disponerar | 2017 Intäkter | 2017 Kostnader | 2017 KTG | 2016 Intäkter | 2016 Kostnader | 2016 KTG |
|---|------------------|------------|------------------|----------------|----------|------------------|----------------|------------------------|
| Offentligrättslig verksamhet | | | | | | | | |
| Startavgifter | Ja | Ja | 1 987 952 | 0 | | 1 891 114 | 0 | |
| S:a Offentligrättslig verksamhet | | | 1 987 952 | 0 | | 1 891 114 | 0 | |
| Uppdragsverksamhet | | | | | | | | |
| Uppdragsverksamhet | Ja | Ja | 1 136 533 | 0 | | 1 152 373 | 0 | |
| S:a Uppdragsverksamhet | | | 1 136 533 | 0 | | 1 152 373 | 0 | |
| Summa | | | 3 124 485 | 0 | | 3 043 487 | 0 | |
| | | | | | | | | Intern 2017 226 718 |
| | | | | | | | | Intern 2016 220 385 |
| | | | | | | | | Intäktstyngd 2017 96 % |

Myndigheten för tillväxtpolitiska utvärderingar och analyser

| Ekonomiskt utfall i tkr | Beslutar storlek | Disponerar | 2017 Intäkter | 2017 Kostnader | 2017 KTG | 2016 Intäkter | 2016 Kostnader | 2016 KTG |
|---|------------------|------------|---------------|----------------|----------|---------------|----------------|----------|
| Uppdragsverksamhet | | | | | | | | |
| 4 § avgiftsförordningen (exkl. tjänsteexp.) | Ja | Ja | 0 | 0 | | 18 | 0 | |
| rAps-licenser | Ja | Ja | 0 | 0 | | 792 | 792 | |
| Övrigt | Ja | Ja | 0 | 0 | | 87 | 87 | |
| S:a Uppdragsverksamhet | | | 0 | 0 | | 897 | 879 | |
| Summa | | | 0 | 0 | | 897 | 879 | |

Intern 2017 0

Intern 2016 414

Intäktstyngd 2017 %

Patent- och registreringsverket

| Ekonomiskt utfall i tkr | Beslutar storlek | Disponerar | 2017 Intäkter | 2017 Kostnader | 2017 KTG | 2016 Intäkter | 2016 Kostnader | 2016 KTG |
|---|------------------|------------|----------------|----------------|-------------|----------------|----------------|-------------|
| Offentligrättslig verksamhet | | | | | | | | |
| Mönster | Nej | Nej | 3 239 | 2 686 | 121 % | 3 844 | 5 175 | 74 % |
| Periodisk skrift | Nej | Nej | 1 290 | 3 756 | 34 % | 1 557 | 2 165 | 72 % |
| Personnamn | Nej | Nej | 5 462 | 12 521 | 44 % | 14 382 | 13 435 | 107 % |
| Patent | Nej | Nej | 223 330 | 223 931 | 100 % | 216 330 | 218 305 | 99 % |
| Varumärken | Nej | Nej | 53 270 | 60 224 | 88 % | 54 972 | 56 786 | 97 % |
| S:a Offentligrättslig verksamhet | | | 286 591 | 303 118 | | 291 085 | 295 866 | |
| Uppdragsverksamhet | | | | | | | | |
| Uppdrag | Ja | Ja | 22 232 | 22 644 | 98 % | 8 809 | 14 145 | 62 % |
| Tjänsteexport | Ja | Ja | 13 445 | 12 011 | 112 % | 13 440 | 13 440 | 100 % |
| S:a Uppdragsverksamhet | | | 35 677 | 34 655 | | 22 249 | 27 585 | |
| Summa | | | 322 268 | 337 773 | 95 % | 313 334 | 323 451 | 97 % |

Intern 2017 13 604

Intern 2016 8 880

Intäktstyngd 2017 90 %

Patentombudsnämnden

| Ekonomiskt utfall i tkr | Beslutar storlek | Disponerar | 2017 Intäkter | 2017 Kostnader | 2017 KTG | 2016 Intäkter | 2016 Kostnader | 2016 KTG |
|---|------------------|------------|---------------|----------------|--------------|---------------|----------------|--------------|
| Offentligrättslig verksamhet | | | | | | | | |
| Avgifter | Nej | Ja | 1 101 | 996 | 111 % | 1 060 | 835 | 127 % |
| S:a Offentligrättslig verksamhet | | | 1 101 | 996 | | 1 060 | 835 | |
| Summa | | | 1 101 | 996 | 111 % | 1 060 | 835 | 127 % |
| Intern 2017 | | | | | | | | 0 |
| Intern 2016 | | | | | | | | 0 |
| Intäktstyngd 2017 | | | | | | | | 100 % |

Post- och telestyrelsen

| Ekonomiskt utfall i tkr | Beslutar storlek | Disponerar | 2017 Intäkter | 2017 Kostnader | 2017 KTG | 2016 Intäkter | 2016 Kostnader | 2016 KTG |
|---|------------------|------------|----------------|----------------|-------------|----------------|----------------|--------------|
| Offentligrättslig verksamhet | | | | | | | | |
| Elektronisk kommunikation och post m.m. | Ja | Ja | 278 490 | 285 838 | 97 % | 279 384 | 275 402 | 101 % |
| Obeställbara brev | Nej | Nej | 502 | 0 | | 534 | 0 | |
| Totalförsvaret (beredskapsavgift) | Nej | Nej | 100 136 | 62 409 | | 98 443 | 92 219 | |
| Auktionsinkomster | Nej | Nej | 0 | 0 | | 100 050 | 0 | |
| S:a Offentligrättslig verksamhet | | | 379 128 | 348 247 | | 478 411 | 367 621 | |
| Uppdragsverksamhet | | | | | | | | |
| 4 § avgiftsförordningen (exkl. tjänsteexp.) | Ja | Ja | 2 379 | 0 | | 550 | 0 | |
| S:a Uppdragsverksamhet | | | 2 379 | 0 | | 550 | 0 | |
| Summa | | | 381 507 | 348 247 | 97 % | 478 961 | 367 621 | 101 % |
| Intern 2017 | | | | | | | | 9 437 |
| Intern 2016 | | | | | | | | 8 114 |
| Intäktstyngd 2017 | | | | | | | | 99 % |

Sjöfartsverket

| Ekonomiskt utfall i tkr | Beslutar storlek | Disponerar | 2017 Intäkter | 2017 Kostnader | 2017 KTG | 2016 Intäkter | 2016 Kostnader | 2016 KTG |
|---|------------------|------------|------------------|------------------|----------|------------------|------------------|----------|
| Offentligrättslig verksamhet | | | | | | | | |
| Farleds och lotsavgifter m.m. | Ja | Ja | 1 603 724 | 1 606 502 | | 1 463 136 | 1 465 663 | |
| S:a Offentligrättslig verksamhet | | | 1 603 724 | 1 606 502 | | 1 463 136 | 1 465 663 | |
| Uppdragsverksamhet | | | | | | | | |
| Sjökortsförsäljning och diverse uppdrag | Ja | Ja | 264 270 | 371 949 | | 340 668 | 339 341 | |
| S:a Uppdragsverksamhet | | | 264 270 | 371 949 | | 340 668 | 339 341 | |
| Summa | | | 1 867 994 | 1 978 451 | | 1 803 804 | 1 805 004 | |
| Intern 2017 | | | | | | | | 106 931 |
| Intern 2016 | | | | | | | | 4 207 |
| Intäktstyngd 2017 | | | | | | | | 81 % |

Skogsstyrelsen

| Ekonomiskt utfall i tkr | Beslutar storlek | Disponerar | 2017 Intäkter | 2017 Kostnader | 2017 KTG | 2016 Intäkter | 2016 Kostnader | 2016 KTG |
|---|------------------|------------|----------------|----------------|--------------|-------------------|----------------|-------------|
| Offentligrättslig verksamhet | | | | | | | | |
| Frö- och planhandel | Ja | Ja | 339 | 254 | 133 % | 313 | 273 | 115 % |
| S:a Offentligrättslig verksamhet | | | 339 | 254 | | 313 | 273 | |
| Uppdragsverksamhet | | | | | | | | |
| Fastighetsförvaltning m.m. | Ja | Ja | -116 | 772 | | 402 | 562 | 72 % |
| Arbetsmarknadsrelaterade tjänster | Ja | Ja | 131 540 | 127 622 | 103 % | 47 213 | 47 156 | 100 % |
| Skogliga tjänster | Ja | Ja | 75 592 | 75 504 | 100 % | 69 763 | 71 580 | 97 % |
| Tjänsteexport | Ja | Ja | 45 | 62 | 73 % | 0 | 2 | % |
| 4 § avgiftsförordningen (exkl. tjänsteexp.) | Ja | Ja | 1 682 | 0 | | 1 731 | 0 | |
| S:a Uppdragsverksamhet | | | 208 743 | 203 960 | | 119 109 | 119 300 | |
| Summa | | | 209 082 | 204 214 | 102 % | 119 422 | 119 573 | 98 % |
| | | | | | | Intern 2017 | | 161 059 |
| | | | | | | Intern 2016 | | 64 382 |
| | | | | | | Intäktstyngd 2017 | | 20 % |

Statens jordbruksverk

| Ekonomiskt utfall i tkr | Beslutar storlek | Disponerar | 2017 Intäkter | 2017 Kostnader | 2017 KTG | 2016 Intäkter | 2016 Kostnader | 2016 KTG |
|---|------------------|------------|----------------|----------------|-------------|-------------------|----------------|-------------|
| Offentligrättslig verksamhet | | | | | | | | |
| Distriktveterinärsorganisationen | Ja | Ja | 2 263 | 2 263 | 100 % | 2 281 | 2 261 | 101 % |
| Djur | Ja | Ja | 32 066 | 35 954 | 89 % | 29 389 | 34 345 | 86 % |
| Tillsyn | Ja | Ja | 32 426 | 26 968 | 120 % | 29 033 | 25 040 | 116 % |
| Utsäde | Ja | Ja | 8 117 | 7 338 | 111 % | 7 858 | 8 457 | 93 % |
| Växt | Ja | Ja | 6 114 | 6 558 | 93 % | 6 208 | 9 895 | 63 % |
| S:a Offentligrättslig verksamhet | | | 80 986 | 79 081 | | 74 769 | 79 998 | |
| Uppdragsverksamhet | | | | | | | | |
| Distriktveterinärsorganisationen | Ja | Ja | 460 830 | 588 198 | 78 % | 447 573 | 556 649 | 80 % |
| Tillsyn | Ja | Ja | 434 | 3 154 | 14 % | 2 290 | 3 793 | 60 % |
| Utsäde | Ja | Ja | 23 622 | 24 546 | 96 % | 23 011 | 23 353 | 99 % |
| 4 § avgiftsförordningen (exkl. tjänsteexp.) | Ja | Ja | 1 895 | 0 | | 1 389 | 0 | |
| Tjänsteexport | Ja | Ja | 5 581 | 5 451 | | 1 895 | 3 953 | |
| S:a Uppdragsverksamhet | | | 492 362 | 621 349 | | 476 158 | 587 748 | |
| Summa | | | 573 348 | 700 430 | 81 % | 550 927 | 667 746 | 83 % |
| | | | | | | Intern 2017 | | 12 592 |
| | | | | | | Intern 2016 | | 10 648 |
| | | | | | | Intäktstyngd 2017 | | 38 % |

Statens veterinärmedicinska anstalt

| Ekonomiskt utfall i tkr | Beslutar | | 2017 | | 2017 | 2016 | | 2016 |
|---|----------|------------|----------------|----------------|--------------|----------------|----------------|--------------|
| | storlek | Disponerar | Intäkter | Kostnader | KTG | Intäkter | Kostnader | KTG |
| Uppdragsverksamhet | | | | | | | | |
| Uppdragsverksamhet | Ja | Ja | 166 422 | 163 610 | 102 % | 166 117 | 159 642 | 104 % |
| Tjänsteexport | Ja | Ja | 6 693 | 7 408 | 90 % | 6 830 | 7 031 | 97 % |
| 4 § avgiftsförordningen (exkl. tjänsteexp.) | Ja | Ja | 878 | 0 | | 497 | 0 | |
| S:a Uppdragsverksamhet | | | 173 993 | 171 018 | | 173 444 | 166 673 | |
| Summa | | | 173 993 | 171 018 | 101 % | 173 444 | 166 673 | 104 % |

Intern 2017 45 714

Intern 2016 47 051

Intäktstyngd 2017 48 %

Statens väg- och transportforskningsinstitut

| Ekonomiskt utfall i tkr | Beslutar | | 2017 | | 2017 | 2016 | | 2016 |
|---|----------|------------|---------------|---------------|--------------|---------------|---------------|--------------|
| | storlek | Disponerar | Intäkter | Kostnader | KTG | Intäkter | Kostnader | KTG |
| Uppdragsverksamhet | | | | | | | | |
| Uppdragsverksamhet | Ja | Ja | -2 491 | 4 740 | | 27 640 | 33 487 | |
| Uppdragsverksamhet konkurrensutsatt | Ja | Ja | 25 749 | 25 392 | 101 % | 18 747 | 18 630 | 101 % |
| Tjänsteexport | Ja | Ja | 2 567 | 2 689 | 95 % | 3 625 | 3 578 | 101 % |
| 4 § avgiftsförordningen (exkl. tjänsteexp.) | Ja | Ja | 6 587 | 0 | | 6 165 | 0 | |
| S:a Uppdragsverksamhet | | | 32 412 | 32 821 | | 56 177 | 55 695 | |
| Summa | | | 32 412 | 32 821 | 101 % | 56 177 | 55 695 | 101 % |

Intern 2017 2 613

Intern 2016 23 559

Intäktstyngd 2017 15 %

Sveriges geologiska undersökning

| Ekonomiskt utfall i tkr | Beslutar storlek | Disponerar | 2017 | 2017 | 2017 | 2016 | 2016 | 2016 |
|---|------------------|------------|---------------|---------------|--------------|---------------|---------------|--------------|
| | | | Intäkter | Kostnader | KTG | Intäkter | Kostnader | KTG |
| Offentligrättslig verksamhet | | | | | | | | |
| Bergsstaten | Nej | Nej | 20 717 | 0 | | 10 318 | 0 | |
| S:a Offentligrättslig verksamhet | | | 20 717 | 0 | | 10 318 | 0 | |
| Uppdragsverksamhet | | | | | | | | |
| Uppdragsverksamhet | Ja | Ja | 13 807 | 13 257 | 104 % | 12 485 | 11 624 | 107 % |
| Tjänsteexport | Ja | Ja | 68 | 210 | 32 % | 976 | 1 145 | 85 % |
| 4 § avgiftsförordningen (exkl. tjänsteexp.) | Ja | Ja | 9 827 | 0 | | 5 143 | 0 | |
| S:a Uppdragsverksamhet | | | 23 702 | 13 467 | | 18 604 | 12 769 | |
| Summa | | | 44 419 | 13 467 | 103 % | 28 922 | 12 769 | 105 % |

Intern 2017 20 482

Intern 2016 14 825

Intäktstyngd 2017 11 %

Sveriges lantbruksuniversitet

| Ekonomiskt utfall i tkr | Beslutar storlek | Disponerar | 2017 | 2017 | 2017 | 2016 | 2016 | 2016 |
|--|------------------|------------|----------------|---------------|------|----------------|---------------|------|
| | | | Intäkter | Kostnader | KTG | Intäkter | Kostnader | KTG |
| Uppdragsverksamhet | | | | | | | | |
| Analys | Ja | Ja | 15 112 | 0 | | 24 337 | 0 | |
| Djursjukvård | Ja | Ja | 157 303 | 0 | | 155 831 | 0 | |
| Forskningsuppdrag | Ja | Ja | 217 426 | 1 | | 221 397 | 1 | |
| Jordbruksprodukter inkl. djur | Ja | Ja | 41 605 | 0 | | 40 783 | 0 | |
| Övriga tjänster och uppdrag | Ja | Ja | 65 377 | 0 | | 105 347 | 0 | |
| Övrigt | Ja | Ja | 2 538 | 0 | | 2 247 | 0 | |
| Utbildningsuppdrag | Ja | Ja | 7 448 | 1 | | 5 541 | 1 | |
| Uthyrning av mark, lokaler och studentbostäder | Ja | Ja | 51 064 | 1 | | 0 | 0 | |
| 4 § avgiftsförordningen (exkl. tjänsteexp.) | Ja | Ja | 38 159 | 0 | | 49 175 | 0 | |
| Tjänsteexport | Ja | Ja | 61 045 | 58 591 | | 59 061 | 57 572 | |
| S:a Uppdragsverksamhet | | | 657 077 | 58 594 | | 663 719 | 57 574 | |
| Summa | | | 657 077 | 58 594 | | 663 719 | 57 574 | |

Intern 2017 245 809

Intern 2016 247 512

Intäktstyngd 2017 19 %

Tillväxtverket

| Ekonomiskt utfall i tkr | Beslutar storlek | Disponerar | 2017 Intäkter | 2017 Kostnader | 2017 KTG | 2016 Intäkter | 2016 Kostnader | 2016 KTG |
|---|------------------|------------|---------------|----------------|----------|---------------|----------------|----------|
| Uppdragsverksamhet | | | | | | | | |
| 4 § avgiftsförordningen (exkl. tjänsteexp.) | Ja | Ja | 9 677 | 0 | | 14 308 | 0 | |
| S:a Uppdragsverksamhet | | | 9 677 | 0 | | 14 308 | 0 | |
| Summa | | | 9 677 | 0 | | 14 308 | 0 | |

Intern 2017 2 627

Intern 2016 9 829

Intäktstyngd 2017 2 %

Trafikanalys

| Ekonomiskt utfall i tkr | Beslutar storlek | Disponerar | 2017 Intäkter | 2017 Kostnader | 2017 KTG | 2016 Intäkter | 2016 Kostnader | 2016 KTG |
|---|------------------|------------|---------------|----------------|----------|---------------|----------------|----------|
| Uppdragsverksamhet | | | | | | | | |
| 4 § avgiftsförordningen (exkl. tjänsteexp.) | Ja | Ja | 1 114 | 0 | | 1 512 | 0 | |
| S:a Uppdragsverksamhet | | | 1 114 | 0 | | 1 512 | 0 | |
| Summa | | | 1 114 | 0 | | 1 512 | 0 | |

Intern 2017 1 011

Intern 2016 1 447

Intäktstyngd 2017 2 %

Trafikverket

| Ekonomiskt utfall i tkr | Beslutar storlek | Disponerar | 2017 Intäkter | 2017 Kostnader | 2017 KTG | 2016 Intäkter | 2016 Kostnader | 2016 KTG |
|---|------------------|------------|------------------|------------------|--------------|-------------------|------------------|--------------|
| Offentligrättslig verksamhet | | | | | | | | |
| Förare | Nej | Ja | 485 612 | 434 116 | 112 % | 463 818 | 396 002 | 117 % |
| Banavgifter | Ja | Ja | 1 783 253 | 1 783 253 | 100 % | 1 681 991 | 1 681 991 | 100 % |
| Expeditions- och ansökningsavgifter | Nej | Nej | 19 274 | 19 274 | 100 % | 17 624 | 17 624 | 100 % |
| Avgifter för ansökan om sjöfartsstöd | Nej | Ja | 404 | 404 | 100 % | 424 | 424 | 100 % |
| Broavgifter Motala och Sundsvall | Nej | Ja | 90 428 | 94 016 | 96 % | 87 140 | 72 065 | 121 % |
| S:a Offentligrättslig verksamhet | | | 2 378 971 | 2 331 063 | | 2 250 997 | 2 168 106 | |
| Uppdragsverksamhet | | | | | | | | |
| Färjeleder | Ja | Ja | 97 833 | 96 938 | 101 % | 95 398 | 94 144 | 101 % |
| Uthyrning av reservbroar | Ja | Ja | 2 338 | 5 199 | | 4 289 | 943 | |
| Utbildning | Ja | Ja | 570 | 47 864 | | 1 217 | 47 188 | |
| Teletjänster och IT | Ja | Ja | 78 104 | 56 730 | 138 % | 80 656 | 69 152 | 117 % |
| Materialförsäljning | Ja | Ja | 1 008 291 | 1 001 338 | 101 % | 1 128 822 | 1 120 004 | 101 % |
| Elförsäljning | Ja | Ja | 987 593 | 987 593 | 100 % | 1 058 911 | 1 058 911 | 100 % |
| Fastighetsförvaltning | Ja | Ja | 25 899 | 76 910 | | 26 162 | 79 338 | |
| Övriga uppdrag | Ja | Ja | 78 305 | 67 215 | 116 % | 59 797 | 59 000 | 101 % |
| Broavgift Svinesund | Nej | Ja | 94 036 | 27 233 | | 92 039 | 34 705 | |
| Produktion väg och järnväg | Ja | Ja | 907 155 | 913 343 | 99 % | 1 822 939 | 1 822 939 | 100 % |
| Förvaltning av järnvägsfordon | Ja | Ja | 79 053 | 46 868 | 169 % | 86 679 | 48 629 | 178 % |
| Tjänsteexport | Ja | Ja | 7 587 | 7 587 | 100 % | 6 740 | 6 500 | 104 % |
| 4 § avgiftsförordningen (exkl. tjänsteexp.) | Ja | Ja | 110 645 | 0 | | 110 841 | 0 | |
| S:a Uppdragsverksamhet | | | 3 477 409 | 3 334 818 | | 4 574 490 | 4 441 453 | |
| Summa | | | 5 856 380 | 5 665 881 | 101 % | 6 825 487 | 6 609 559 | 102 % |
| | | | | | | Intern 2017 | | 27 042 |
| | | | | | | Intern 2016 | | 24 518 |
| | | | | | | Intäktstyngd 2017 | | 17 % |

Transportstyrelsen

| Ekonomiskt utfall i tkr | Beslutar | | 2017 | 2017 | 2017 | 2016 | 2016 | 2016 |
|---|----------|------------|------------------|------------------|-------------|------------------|------------------|-------------|
| | storlek | Disponerar | Intäkter | Kostnader | KTG | Intäkter | Kostnader | KTG |
| Offentligrättslig verksamhet | | | | | | | | |
| Luftfartsomr: register, tillsyn, tillstånd m.m. | Ja | Nej | 248 686 | 223 589 | 111 % | 225 992 | 231 346 | 98 % |
| Vägtrafikomr: register, tillsyn, tillstånd m.m. | Ja | Nej | 946 047 | 1 167 018 | 81 % | 954 958 | 1 202 272 | 79 % |
| Sjöfartsomr: register, tillsyn, tillstånd m.m. | Ja | Nej | 63 909 | 67 902 | 94 % | 79 001 | 62 348 | 127 % |
| Järnvägsomr: register, tillsyn, tillstånd m.m. | Ja | Nej | 63 123 | 49 786 | 127 % | 53 938 | 58 303 | 93 % |
| Luftfartsomr: Undervägsavgifter (en route) | Ja | Ja | 132 701 | 155 176 | 86 % | 158 692 | 136 970 | 116 % |
| Gemensam avgift för säkerhetskontroll, GAS | Ja | Ja | 861 915 | 778 985 | 111 % | 724 655 | 805 218 | 90 % |
| Luftfartsomr CNS (ers t flygpl för utr f CNS) | Ja | Ja | 67 547 | 67 547 | 100 % | 62 108 | 62 108 | 100 % |
| Adm. av infrastrukturavgifter | Nej | Ja | 5 775 | 5 775 | 100 % | 0 | 0 | |
| Adm. av felparkeringsavgifter | Nej | Ja | 27 711 | 27 711 | 100 % | 0 | 0 | |
| Infrastrukturavgifter Motala | Ja | Ja | 0 | 0 | | 2 661 | 2 661 | 100 % |
| Infrastrukturavgifter Sundsvall | Ja | Ja | 0 | 0 | | 3 610 | 3 610 | 100 % |
| S:a Offentligrättslig verksamhet | | | 2 417 414 | 2 543 489 | | 2 265 615 | 2 564 836 | |
| Uppdragsverksamhet | | | | | | | | |
| Informationsuttag | Ja | Ja | 63 564 | 73 046 | 87 % | 56 296 | 74 741 | 75 % |
| Övriga uppdrag | Ja | Ja | 15 629 | 14 331 | 109 % | 12 195 | 12 204 | 100 % |
| 4 § avgiftsförordningen (exkl. tjänsteexp.) | Ja | Ja | 3 014 | 0 | | 3 019 | 0 | |
| Adm av felparkeringsavgifter | Ja | Ja | 0 | 0 | | 19 028 | 30 243 | 63 % |
| S:a Uppdragsverksamhet | | | 82 207 | 87 377 | | 90 538 | 117 188 | |
| Summa | | | 2 499 621 | 2 630 866 | 95 % | 2 356 153 | 2 682 024 | 88 % |

Intern 2017 52 457

Intern 2016 42 413

Intäktstyngd 2017 95 %

Verket för innovationssystem

| Ekonomiskt utfall i tkr | Beslutar | | 2017 | 2017 | 2017 | 2016 | 2016 | 2016 |
|---|----------|------------|--------------|-----------|------|--------------|-----------|------|
| | storlek | Disponerar | Intäkter | Kostnader | KTG | Intäkter | Kostnader | KTG |
| Offentligrättslig verksamhet | | | | | | | | |
| 15 § avgiftsförordningen | Nej | Ja | 9 | 0 | | 6 | 0 | |
| S:a Offentligrättslig verksamhet | | | 9 | 0 | | 6 | 0 | |
| Uppdragsverksamhet | | | | | | | | |
| 4 § avgiftsförordningen (exkl. tjänsteexp.) | Ja | Ja | 5 523 | 0 | | 6 671 | 0 | |
| S:a Uppdragsverksamhet | | | 5 523 | 0 | | 6 671 | 0 | |
| Summa | | | 5 532 | 0 | | 6 677 | 0 | |

Intern 2017 4 080

Intern 2016 4 566

Intäktstyngd 2017 2 %

5.2.8 Riksdagens myndigheter

Riksdagen och dess verk m.m.

Intäkter år 2017 (tkr)

| Myndighet | Offentligrättslig verksamhet | Uppdragsverksamhet | 4 § AvgF | Tjänsteexport | Summa |
|-------------------------|------------------------------|--------------------|---------------|---------------|----------------|
| Riksdagens ombudsmän JO | 16 | 0 | 0 | 0 | 16 |
| Riksdagsförvaltningen | 13 | 0 | 24 450 | 0 | 24 463 |
| Riksrevisionen | 152 946 | 256 | 0 | 0 | 153 202 |
| Summa | 152 975 | 256 | 24 450 | 0 | 177 681 |

Riksdagens ombudsmän JO

| Ekonomiskt utfall i tkr | Beslutar storlek | Disponerar | 2017 Intäkter | 2017 Kostnader | 2017 KTG | 2016 Intäkter | 2016 Kostnader | 2016 KTG |
|---|------------------|------------|---------------|----------------|----------|---------------|----------------|----------|
| Offentligrättslig verksamhet | | | | | | | | |
| 15 § avgiftsförordningen | Nej | Ja | 16 | 0 | | 20 | 0 | |
| S:a Offentligrättslig verksamhet | | | 16 | 0 | | 20 | 0 | |
| Summa | | | 16 | 0 | | 20 | 0 | |

Intern 2017 0

Intern 2016 0

Intäktstyngd 2017 %

Riksdagsförvaltningen

| Ekonomiskt utfall i tkr | Beslutar storlek | Disponerar | 2017 Intäkter | 2017 Kostnader | 2017 KTG | 2016 Intäkter | 2016 Kostnader | 2016 KTG |
|---|------------------|------------|---------------|----------------|----------|---------------|----------------|----------|
| Offentligrättslig verksamhet | | | | | | | | |
| 15 § avgiftsförordningen | Nej | Ja | 13 | 0 | | 8 | 0 | |
| S:a Offentligrättslig verksamhet | | | 13 | 0 | | 8 | 0 | |
| Uppdragsverksamhet | | | | | | | | |
| 4 § avgiftsförordningen (exkl. tjänsteexp.) | Ja | Ja | 24 450 | 0 | | 24 583 | 0 | |
| S:a Uppdragsverksamhet | | | 24 450 | 0 | | 24 583 | 0 | |
| Summa | | | 24 463 | 0 | | 24 591 | 0 | |

Intern 2017 11 184
 Intern 2016 11 251
 Intäktstyngd 2017 2 %

Riksrevisionen

| Ekonomiskt utfall i tkr | Beslutar storlek | Disponerar | 2017 Intäkter | 2017 Kostnader | 2017 KTG | 2016 Intäkter | 2016 Kostnader | 2016 KTG |
|---|------------------|------------|----------------|----------------|-------------|----------------|----------------|--------------|
| Offentligrättslig verksamhet | | | | | | | | |
| Avgifter för årlig revision | Nej | Nej | 152 946 | 154 840 | 99 % | 153 471 | 149 752 | 102 % |
| S:a Offentligrättslig verksamhet | | | 152 946 | 154 840 | | 153 471 | 149 752 | |
| Uppdragsverksamhet | | | | | | | | |
| Internationell verksamhet | Ja | Ja | 256 | 186 | 138 % | 197 | 118 | 167 % |
| S:a Uppdragsverksamhet | | | 256 | 186 | | 197 | 118 | |
| Summa | | | 153 202 | 155 026 | 99 % | 153 668 | 149 870 | 103 % |

Intern 2017 152 298
 Intern 2016 152 452
 Intäktstyngd 2017 41 %

5.2.9 Socialdepartementets myndigheter

Socialdepartementet

Intäkter år 2017 (tkr)

| Myndighet | Offentligrättslig verksamhet | Uppdragsverksamhet | 4 § AvgF | Tjänsteexport | Summa |
|--|------------------------------|--------------------|----------------|---------------|------------------|
| Barnombudsmannen | 0 | 0 | 27 | 0 | 27 |
| E-hälsomyndigheten | 190 193 | 27 459 | -293 | 0 | 217 359 |
| Folkhälsomyndigheten | 2 019 | 27 769 | 11 796 | 0 | 41 584 |
| Forskningsrådet för hälsa, arbetsliv och välfärd | 0 | 0 | 0 | 0 | 0 |
| Försäkringskassan | 609 | 271 481 | 169 990 | 0 | 442 080 |
| Inspektionen för vård och omsorg | 2 817 | 339 | 343 | 0 | 3 499 |
| Läkemedelsverket | 639 055 | 3 240 | 993 | 6 714 | 650 002 |
| Myndigheten för delaktighet | 0 | 0 | 827 | 0 | 827 |
| Myndigheten för familjerätt och föräldraskapsstöd | 0 | 0 | 137 | 0 | 137 |
| Pensionsmyndigheten | 0 | 1 035 511 | 12 441 | 0 | 1 047 952 |
| Socialstyrelsen | 18 154 | 0 | 20 855 | 0 | 39 009 |
| Statens beredning för medicinsk och social utvärdering | 0 | 0 | 673 | 0 | 673 |
| Statens institutionsstyrelse | 0 | 1 864 889 | 0 | 0 | 1 864 889 |
| Tandvårds- och läkemedelsförmånsverket | 1 | 0 | 0 | 0 | 1 |
| Summa | 852 848 | 3 230 688 | 217 789 | 6 714 | 4 308 039 |

Barnombudsmannen

| Ekonomiskt utfall i tkr | Beslutar storlek | Disponerar | 2017 Intäkter | 2017 Kostnader | 2017 KTG | 2016 Intäkter | 2016 Kostnader | 2016 KTG |
|---|------------------|------------|---------------|----------------|----------|---------------|----------------|----------|
| Uppdragsverksamhet | | | | | | | | |
| 4 § avgiftsförordningen (exkl. tjänsteexp.) | Ja | Ja | 27 | 0 | | 82 | 0 | |
| S:a Uppdragsverksamhet | | | 27 | 0 | | 82 | 0 | |
| Summa | | | 27 | 0 | | 82 | 0 | |

| | |
|-------------------|----|
| Intern 2017 | 0 |
| Intern 2016 | 40 |
| Intäktstyngd 2017 | % |

E-hälsomyndigheten

| Ekonomiskt utfall i tkr | Beslutar storlek | Disponerar | 2017 Intäkter | 2017 Kostnader | 2017 KTG | 2016 Intäkter | 2016 Kostnader | 2016 KTG |
|---|------------------|------------|----------------|----------------|--------------|----------------|----------------|--------------|
| Offentligrättslig verksamhet | | | | | | | | |
| Avgifter enligt lag - Human och djur | Nej | Ja | 180 643 | 147 092 | 123 % | 0 | 0 | |
| Avgifter enligt lag - LIIV | Nej | Ja | 9 550 | 10 260 | 93 % | 0 | 0 | |
| Avgifter enligt lag | Ja | Ja | 0 | 0 | | 180 651 | 176 529 | 102 % |
| S:a Offentligrättslig verksamhet | | | 190 193 | 157 352 | | 180 651 | 176 529 | |
| Uppdragsverksamhet | | | | | | | | |
| Läkemedelsstatistik | Ja | Ja | 14 689 | 10 747 | 137 % | 13 927 | 10 406 | 134 % |
| Godkännande | Ja | Ja | 2 270 | 2 078 | 109 % | 3 156 | 3 417 | 92 % |
| Tjänster inom vården | Ja | Ja | 10 500 | 6 962 | 151 % | 11 135 | 7 346 | 152 % |
| Licensansökan och antidot | Ja | Ja | 0 | 328 | | 0 | 0 | |
| 4 § avgiftsförordningen | Ja | Ja | -293 | 0 | | 1 398 | 0 | |
| Licensansökan, antidot och Liiv | Ja | Ja | 0 | 0 | | 8 104 | 18 124 | 45 % |
| S:a Uppdragsverksamhet | | | 27 166 | 20 115 | | 37 720 | 39 293 | |
| Summa | | | 217 359 | 177 467 | 123 % | 218 371 | 215 822 | 101 % |

| | |
|-------------------|-------|
| Intern 2017 | 1 836 |
| Intern 2016 | 9 823 |
| Intäktstyngd 2017 | 57 % |

Folkhälsomyndigheten

| Ekonomiskt utfall i tkr | Beslutar storlek | Disponerar | 2017 Intäkter | 2017 Kostnader | 2017 KTG | 2016 Intäkter | 2016 Kostnader | 2016 KTG |
|---|------------------|------------|---------------|----------------|--------------|-------------------|----------------|--------------|
| Offentligrättslig verksamhet | | | | | | | | |
| Offentligsrättsliga avgifter | Ja | Ja | 2 019 | 2 015 | 100 % | 1 361 | 1 291 | 105 % |
| 15 § avgiftsförordningen | Nej | Ja | 0 | 0 | | 3 | 0 | |
| S:a Offentligrättslig verksamhet | | | 2 019 | 2 015 | | 1 364 | 1 291 | |
| Uppdragsverksamhet | | | | | | | | |
| Speciell diagnostik | Ja | Ja | 27 769 | 27 387 | 101 % | 29 950 | 29 943 | 100 % |
| 4 § avgiftsförordningen | Ja | Ja | 11 796 | 0 | | 7 113 | 0 | |
| Intäkter av övriga tjänster | Nej | Nej | 0 | 0 | | 3 844 | 0 | |
| S:a Uppdragsverksamhet | | | 39 565 | 27 387 | | 40 907 | 29 943 | |
| Summa | | | 41 584 | 29 402 | 101 % | 42 271 | 31 234 | 100 % |
| | | | | | | Intern 2017 | | 3 350 |
| | | | | | | Intern 2016 | | 2 582 |
| | | | | | | Intäktstyngd 2017 | | 7 % |

Forskningsrådet för hälsa, arbetsliv och välfärd

| Ekonomiskt utfall i tkr | Beslutar storlek | Disponerar | 2017 Intäkter | 2017 Kostnader | 2017 KTG | 2016 Intäkter | 2016 Kostnader | 2016 KTG |
|---|------------------|------------|---------------|----------------|----------|-------------------|----------------|----------|
| Uppdragsverksamhet | | | | | | | | |
| 4 § avgiftsförordningen (exkl. tjänsteexp.) | Ja | Ja | 0 | 0 | | 360 | 0 | |
| S:a Uppdragsverksamhet | | | 0 | 0 | | 360 | 0 | |
| Summa | | | 0 | 0 | | 360 | 0 | |
| | | | | | | Intern 2017 | | 0 |
| | | | | | | Intern 2016 | | 330 |
| | | | | | | Intäktstyngd 2017 | | % |

Försäkringskassan

| Ekonomiskt utfall i tkr | Beslutar storlek | Disponerar | 2017 Intäkter | 2017 Kostnader | 2017 KTG | 2016 Intäkter | 2016 Kostnader | 2016 KTG |
|---|------------------|------------|----------------|----------------|--------------|-------------------|----------------|--------------|
| Offentligrättslig verksamhet | | | | | | | | |
| 15 § avgiftsförordningen | Nej | Ja | 609 | 0 | | 417 | 0 | |
| S:a Offentligrättslig verksamhet | | | 609 | 0 | | 417 | 0 | |
| Uppdragsverksamhet | | | | | | | | |
| Adm av statlig fordran | Nej | Ja | 12 609 | 12 609 | 100 % | 9 557 | 9 557 | 100 % |
| Ersättning från försvaret | Nej | Ja | 10 208 | 7 731 | 132 % | 3 258 | 3 968 | 82 % |
| Adm ers från affärsdrivande verk | Nej | Ja | 580 | 580 | 100 % | 623 | 623 | 100 % |
| Intäkter från Pensionsmyndigheten | Ja | Ja | 248 084 | 248 084 | 100 % | 282 628 | 282 628 | 100 % |
| 4 § avgiftsförordningen (exkl. tjänsteexp.) | Ja | Ja | 169 990 | 0 | | 142 642 | 0 | |
| S:a Uppdragsverksamhet | | | 441 471 | 269 004 | | 438 708 | 296 776 | |
| Summa | | | 442 080 | 269 004 | 101 % | 439 125 | 296 776 | 100 % |
| | | | | | | Intern 2017 | | 402 645 |
| | | | | | | Intern 2016 | | 399 035 |
| | | | | | | Intäktstyngd 2017 | | 5 % |

Inspektionen för vård och omsorg

| Ekonomiskt utfall i tkr | Beslutar storlek | Disponerar | 2017 Intäkter | 2017 Kostnader | 2017 KTG | 2016 Intäkter | 2016 Kostnader | 2016 KTG |
|---|------------------|------------|---------------|----------------|----------|-------------------|----------------|----------|
| Offentligrättslig verksamhet | | | | | | | | |
| 15 § avgiftsförordningen | Nej | Ja | 7 | 0 | | 14 | 0 | |
| Vävnads- och cellverksamhet | Nej | Nej | 1 316 | 743 | | 1 326 | 562 | |
| Blodverksamhet | Nej | Nej | 1 494 | 547 | | 1 512 | 633 | |
| S:a Offentligrättslig verksamhet | | | 2 817 | 1 290 | | 2 852 | 1 195 | |
| Uppdragsverksamhet | | | | | | | | |
| Tillsynsforum | Nej | Nej | 339 | 371 | | 1 067 | 872 | |
| 4 § avgiftsförordningen | Ja | Ja | 343 | 0 | | 413 | 0 | |
| S:a Uppdragsverksamhet | | | 682 | 371 | | 1 480 | 872 | |
| Summa | | | 3 499 | 1 661 | | 4 332 | 2 067 | |
| | | | | | | Intern 2017 | | 0 |
| | | | | | | Intern 2016 | | 117 |
| | | | | | | Intäktstyngd 2017 | | 1 % |

Läkemedelsverket

| Ekonomiskt utfall i tkr | Beslutar storlek | Disponerar | 2017 Intäkter | 2017 Kostnader | 2017 KTG | 2016 Intäkter | 2016 Kostnader | 2016 KTG |
|---|------------------|------------|----------------|----------------|--------------|-------------------|----------------|-------------|
| Offentligrättslig verksamhet | | | | | | | | |
| Tillstånd och tillsyn | Nej | Ja | 637 417 | 594 297 | 107 % | 576 047 | 619 285 | 93 % |
| Uppbörd - Blod, vävnads- och cellverksamhet | Nej | Nej | 1 638 | 2 499 | 66 % | 1 638 | 2 955 | 55 % |
| S:a Offentligrättslig verksamhet | | | 639 055 | 596 796 | | 577 685 | 622 240 | |
| Uppdragsverksamhet | | | | | | | | |
| Utbildnings- och uppdragsverksamhet | Ja | Ja | 3 240 | 3 240 | 100 % | 1 907 | 1 907 | 100 % |
| Tjänsteexport | Ja | Ja | 6 714 | 6 714 | 100 % | 7 561 | 7 561 | 100 % |
| 4 § avgiftsförordningen (exkl. tjänsteexp.) | Ja | Ja | 993 | 0 | | 921 | 0 | |
| S:a Uppdragsverksamhet | | | 10 947 | 9 954 | | 10 389 | 9 468 | |
| Summa | | | 650 002 | 606 750 | 107 % | 588 074 | 631 708 | 93 % |
| | | | | | | Intern 2017 | | 1 615 |
| | | | | | | Intern 2016 | | 1 242 |
| | | | | | | Intäktstyngd 2017 | | 80 % |

Myndigheten för delaktighet

| Ekonomiskt utfall i tkr | Beslutar storlek | Disponerar | 2017 Intäkter | 2017 Kostnader | 2017 KTG | 2016 Intäkter | 2016 Kostnader | 2016 KTG |
|---|------------------|------------|---------------|----------------|----------|-------------------|----------------|----------|
| Uppdragsverksamhet | | | | | | | | |
| 4 § avgiftsförordningen (exkl. tjänsteexp.) | Ja | Ja | 827 | 0 | | 318 | 0 | |
| S:a Uppdragsverksamhet | | | 827 | 0 | | 318 | 0 | |
| Summa | | | 827 | 0 | | 318 | 0 | |
| | | | | | | Intern 2017 | | 0 |
| | | | | | | Intern 2016 | | 318 |
| | | | | | | Intäktstyngd 2017 | | 1 % |

Myndigheten för familjerätt och föräldraskapsstöd

| Ekonomiskt utfall i tkr | Beslutar storlek | Disponerar | 2017 Intäkter | 2017 Kostnader | 2017 KTG | 2016 Intäkter | 2016 Kostnader | 2016 KTG |
|---|------------------|------------|---------------|----------------|----------|-------------------|----------------|----------|
| Uppdragsverksamhet | | | | | | | | |
| 4 § avgiftsförordningen (exkl. tjänsteexp.) | Ja | Ja | 137 | 0 | | 114 | 0 | |
| S:a Uppdragsverksamhet | | | 137 | 0 | | 114 | 0 | |
| Summa | | | 137 | 0 | | 114 | 0 | |
| | | | | | | Intern 2017 | | 0 |
| | | | | | | Intern 2016 | | 0 |
| | | | | | | Intäktstyngd 2017 | | 1 % |

Pensionsmyndigheten

| Ekonomiskt utfall i tkr | Beslutar storlek | Disponerar | 2017 Intäkter | 2017 Kostnader | 2017 KTG | 2016 Intäkter | 2016 Kostnader | 2016 KTG |
|--|------------------|------------|------------------|----------------|--------------|----------------|----------------|--------------|
| Uppdragsverksamhet | | | | | | | | |
| Administration för fondinformation/fondförvaltare | Ja | Ja | 889 | 889 | | 357 | 357 | |
| Administrativ service | Ja | Ja | 1 445 | 1 445 | | 1 406 | 1 406 | |
| Administration av Frivillig pension och Sjömanspension | Ja | Ja | 2 346 | 2 346 | 100 % | 1 837 | 1 837 | 100 % |
| Administration av ålderspension med ersättning från AP-fonderna | Nej | Ja | 473 364 | 433 916 | 109 % | 457 613 | 455 310 | 101 % |
| Administration av ålderspension med ersättning från premiepensionssystemet | Nej | Ja | 557 211 | 557 211 | 100 % | 498 843 | 498 843 | 100 % |
| Administration av statlig fordran | Ja | Ja | 251 | 251 | | 173 | 173 | |
| Övriga intäkter | Ja | Ja | 5 | 5 | | 8 | 8 | |
| 4 § avgiftsförordningen (exkl. tjänsteexp.) | Ja | Ja | 12 441 | 0 | | 11 119 | 0 | |
| S:a Uppdragsverksamhet | | | 1 047 952 | 996 063 | | 971 356 | 957 934 | |
| Summa | | | 1 047 952 | 996 063 | 104 % | 971 356 | 957 934 | 100 % |

Intern 2017 9 769

Intern 2016 9 989

Intäktstyngd 2017 38 %

Socialstyrelsen

| Ekonomiskt utfall i tkr | Beslutar storlek | Disponerar | 2017 Intäkter | 2017 Kostnader | 2017 KTG | 2016 Intäkter | 2016 Kostnader | 2016 KTG |
|---|------------------|------------|---------------|----------------|----------|---------------|----------------|----------|
| Offentligrättslig verksamhet | | | | | | | | |
| Legitimationsavg m.m. | Nej | Nej | 18 154 | 34 741 | | 16 530 | 25 740 | |
| S:a Offentligrättslig verksamhet | | | 18 154 | 34 741 | | 16 530 | 25 740 | |
| Uppdragsverksamhet | | | | | | | | |
| 4 § avgiftsförordningen (exkl. tjänsteexp.) | Ja | Ja | 20 855 | 0 | | 19 480 | 0 | |
| S:a Uppdragsverksamhet | | | 20 855 | 0 | | 19 480 | 0 | |
| Summa | | | 39 009 | 34 741 | | 36 010 | 25 740 | |

Intern 2017 8 178

Intern 2016 4 554

Intäktstyngd 2017 4 %

Statens beredning för medicinsk och social utvärdering

| Ekonomiskt utfall i tkr | Beslutar storlek | Disponerar | 2017 Intäkter | 2017 Kostnader | 2017 KTG | 2016 Intäkter | 2016 Kostnader | 2016 KTG |
|---|------------------|------------|---------------|----------------|----------|---------------|----------------|----------|
| Uppdragsverksamhet | | | | | | | | |
| 4 § avgiftsförordningen (exkl. tjänsteexp.) | Ja | Ja | 673 | 0 | | 1 880 | 0 | |
| S:a Uppdragsverksamhet | | | 673 | 0 | | 1 880 | 0 | |
| Summa | | | 673 | 0 | | 1 880 | 0 | |

| | |
|-------------------|-------|
| Intern 2017 | 673 |
| Intern 2016 | 1 640 |
| Intäktstyngd 2017 | 1 % |

Statens institutionsstyrelse

| Ekonomiskt utfall i tkr | Beslutar storlek | Disponerar | 2017 Intäkter | 2017 Kostnader | 2017 KTG | 2016 Intäkter | 2016 Kostnader | 2016 KTG |
|-------------------------------|------------------|------------|------------------|------------------|----------|------------------|------------------|----------|
| Uppdragsverksamhet | | | | | | | | |
| Vårdverksamhet | Ja | Ja | 1 864 889 | 1 860 133 | | 1 781 159 | 1 817 314 | |
| S:a Uppdragsverksamhet | | | 1 864 889 | 1 860 133 | | 1 781 159 | 1 817 314 | |
| Summa | | | 1 864 889 | 1 860 133 | | 1 781 159 | 1 817 314 | |

| | |
|-------------------|------|
| Intern 2017 | 112 |
| Intern 2016 | 166 |
| Intäktstyngd 2017 | 65 % |

Tandvårds- och läkemedelsförmånsverket

| Ekonomiskt utfall i tkr | Beslutar storlek | Disponerar | 2017 Intäkter | 2017 Kostnader | 2017 KTG | 2016 Intäkter | 2016 Kostnader | 2016 KTG |
|---|------------------|------------|---------------|----------------|----------|---------------|----------------|----------|
| Offentligrättslig verksamhet | | | | | | | | |
| 15 § avgiftsförordningen | Nej | Nej | 1 | 0 | | 0 | 0 | |
| Offentligrättsliga avgifter | Ja | Ja | 0 | 0 | | 7 | 0 | |
| Sanktionsavgifter | Nej | Nej | 0 | 0 | | 2 183 | 0 | |
| S:a Offentligrättslig verksamhet | | | 1 | 0 | | 2 190 | 0 | |
| Summa | | | 1 | 0 | | 2 190 | 0 | |

| | |
|-------------------|---|
| Intern 2017 | 0 |
| Intern 2016 | 0 |
| Intäktstyngd 2017 | % |

5.2.10 Statsrådsberedningens myndigheter

Statsrådsberedningen

Intäkter år 2017 (tkr)

| Myndighet | Offentligrättslig verksamhet | Uppdragsverksamhet | 4 § AvgF | Tjänsteexport | Summa |
|--|-------------------------------------|---------------------------|-----------------|----------------------|----------------|
| Regeringskansliet | 190 760 | 0 | 442 218 | 0 | 632 978 |
| Svenska institutet för europapolitiska studier | 0 | 912 | 0 | 0 | 912 |
| Summa | 190 760 | 912 | 442 218 | 0 | 633 890 |

Regeringskansliet

| Ekonomiskt utfall i tkr | Beslutar storlek | Disponerar | 2017 Intäkter | 2017 Kostnader | 2017 KTG | 2016 Intäkter | 2016 Kostnader | 2016 KTG |
|---|------------------|------------|----------------|----------------|----------|----------------|----------------|----------|
| Offentligrättslig verksamhet | | | | | | | | |
| 15 § avgiftsförordningen | Nej | Ja | 31 | 0 | | 42 | 0 | |
| Ansökningsavgifter | Nej | Ja | 8 860 | 0 | | 10 029 | 0 | |
| Ansökningsavgifter och konsuläragifter | Nej | Nej | 181 869 | 0 | | 169 840 | 0 | |
| S:a Offentligrättslig verksamhet | | | 190 760 | 0 | | 179 911 | 0 | |
| Uppdragsverksamhet | | | | | | | | |
| 4 § avgiftsförordningen (exkl. tjänsteexp.) | Ja | Ja | 442 218 | 0 | | 430 919 | 0 | |
| S:a Uppdragsverksamhet | | | 442 218 | 0 | | 430 919 | 0 | |
| Summa | | | 632 978 | 0 | | 610 830 | 0 | |

Intern 2017 411 859

Intern 2016 400 110

Intäktstyngd 2017 8 %

Svenska institutet för europapolitiska studier

| Ekonomiskt utfall i tkr | Beslutar storlek | Disponerar | 2017 Intäkter | 2017 Kostnader | 2017 KTG | 2016 Intäkter | 2016 Kostnader | 2016 KTG |
|-------------------------------|------------------|------------|---------------|----------------|----------|---------------|----------------|----------|
| Uppdragsverksamhet | | | | | | | | |
| Utbildningsintäkter | Ja | Ja | 912 | 0 | | 1 072 | 0 | |
| S:a Uppdragsverksamhet | | | 912 | 0 | | 1 072 | 0 | |
| Summa | | | 912 | 0 | | 1 072 | 0 | |

Intern 2017 912

Intern 2016 1 072

Intäktstyngd 2017 6 %

5.2.11 Utbildningsdepartementets myndigheter

Utbildningsdepartementet

Intäkter år 2017 (tkr)

| Myndighet | Offentligrättslig verksamhet | Uppdragsverksamhet | 4 § AvgF | Tjänsteexport | Summa |
|---|------------------------------|--------------------|----------|---------------|---------|
| Blekinge tekniska högskola | 410 | 8 966 | 21 470 | 25 549 | 56 395 |
| Centrala studiestödsnämnden | 667 128 | 0 | 0 | 0 | 667 128 |
| Försvarshögskolan | 0 | 247 529 | 17 713 | 248 | 265 490 |
| Gymnastik- och idrottshögskolan | 0 | 673 | 6 449 | 0 | 7 122 |
| Göteborgs universitet | 4 005 | 363 847 | 60 814 | 26 115 | 454 781 |
| Högskolan Dalarna | 658 | 51 999 | 22 983 | 6 342 | 81 982 |
| Högskolan i Borås | 644 | 23 749 | 9 618 | 68 | 34 079 |
| Högskolan i Gävle | 831 | 32 336 | 3 703 | 4 625 | 41 495 |
| Högskolan i Halmstad | 741 | 10 959 | 7 677 | 27 953 | 47 330 |
| Högskolan i Skövde | 721 | 9 749 | 7 898 | 4 686 | 23 054 |
| Högskolan Kristianstad | 512 | 42 880 | 4 676 | 3 424 | 51 492 |
| Högskolan Väst | 740 | 38 165 | 3 642 | 1 687 | 44 234 |
| Institutet för rymdfysik | 0 | 4 279 | 1 660 | 0 | 5 939 |
| Karlstads universitet | 894 | 72 284 | 5 591 | 729 | 79 498 |
| Karolinska institutet | 0 | 231 144 | 108 005 | 101 057 | 440 206 |
| Konstfack | 0 | 3 565 | 2 085 | 0 | 5 650 |
| Kungl. biblioteket | 0 | 0 | 4 752 | 0 | 4 752 |
| Kungl. Konsthögskolan | 0 | 17 | 1 402 | 0 | 1 419 |
| Kungl. Musikhögskolan i Stockholm | 0 | 936 | 4 908 | 0 | 5 844 |
| Kungl. Tekniska högskolan | 0 | 234 148 | 295 325 | 28 099 | 557 572 |
| Linköpings universitet | 1 543 | 98 502 | 110 913 | 5 591 | 216 549 |
| Linnéuniversitetet | 1 214 | 197 478 | 15 027 | 0 | 213 719 |
| Luleå tekniska universitet | 727 | 79 593 | 10 308 | 2 431 | 93 059 |
| Lunds universitet | 4 010 | 284 520 | 314 249 | 77 017 | 679 796 |
| Malmö högskola | 0 | 138 023 | 18 189 | 18 267 | 174 479 |
| Mittuniversitetet | 962 | 35 851 | 13 244 | 20 | 50 077 |
| Myndigheten för ungdoms- och civilsamhällesfrågor | 0 | 832 | 3 377 | 0 | 4 209 |
| Myndigheten för yrkeshögskolan | 144 | 0 | 0 | 0 | 144 |
| Mälardalens högskola | 1 604 | 26 871 | 10 311 | 0 | 38 786 |
| Polarforskningssektariatet | 0 | 1 165 | 785 | 0 | 1 950 |
| Regionala etikprövningsnämnden i Göteborg | 5 016 | 0 | 0 | 0 | 5 016 |
| Regionala etikprövningsnämnden i Linköping | 2 898 | 0 | 0 | 0 | 2 898 |
| Regionala etikprövningsnämnden i Lund | 4 644 | 0 | 0 | 0 | 4 644 |
| Regionala etikprövningsnämnden i Stockholm | 9 770 | 0 | 0 | 0 | 9 770 |
| Regionala etikprövningsnämnden i Umeå | 2 151 | 0 | 0 | 0 | 2 151 |
| Regionala etikprövningsnämnden i Uppsala | 4 840 | 0 | 0 | 0 | 4 840 |
| Sameskolstyrelsen | 36 100 | 3 412 | 0 | 0 | 39 512 |
| Skolforskningsinstitutet | 0 | 0 | 4 | 0 | 4 |
| Specialpedagogiska skolmyndigheten | 0 | 298 905 | 0 | 0 | 298 905 |
| Statens skolinspektion | 89 | 0 | 1 653 | 0 | 1 742 |
| Statens skolverk | 16 296 | 0 | 43 094 | 0 | 59 390 |

| | | | | | |
|----------------------------------|----------------|------------------|------------------|----------------|------------------|
| Stockholms konstnärliga högskola | 0 | 41 | 1 848 | 762 | 2 651 |
| Stockholms universitet | 10 451 | 213 473 | 81 115 | 34 635 | 339 674 |
| Södertörns högskola | 0 | 103 471 | 12 035 | 26 | 115 532 |
| Umeå universitet | 1 060 | 315 395 | 265 654 | 10 846 | 592 955 |
| Universitets- och högskolerådet | 23 529 | 179 778 | 5 213 | 9 659 | 218 179 |
| Universitetskanslersämbetet | 0 | 0 | 69 | 0 | 69 |
| Uppsala universitet | 1 602 | 261 490 | 249 584 | 25 328 | 538 004 |
| Vetenskapsrådet | 2 | 158 468 | 18 | 0 | 158 488 |
| Örebro universitet | 1 069 | 29 878 | 46 141 | 0 | 77 088 |
| Summa | 807 005 | 3 804 371 | 1 793 202 | 415 164 | 6 819 742 |

Blekinge tekniska högskola

| Ekonomiskt utfall i tkr | Beslutar storlek | Disponerar | 2017 Intäkter | 2017 Kostnader | 2017 KTG | 2016 Intäkter | 2016 Kostnader | 2016 KTG |
|---|------------------|------------|---------------|----------------|-------------|-------------------|----------------|-------------|
| Offentligrättslig verksamhet | | | | | | | | |
| Högskoleprov | Nej | Ja | 410 | 743 | | 521 | 805 | |
| S:a Offentligrättslig verksamhet | | | 410 | 743 | | 521 | 805 | |
| Uppdragsverksamhet | | | | | | | | |
| Uppdragsforskning | Ja | Ja | 8 452 | 10 752 | 79 % | 4 422 | 4 356 | 102 % |
| Uppdragsutbildning | Ja | Ja | 514 | 265 | 194 % | 549 | 646 | 85 % |
| 4 § avgiftsförordningen (exkl. tjänsteexp.) | Ja | Ja | 21 470 | 0 | | 17 922 | 0 | |
| Tjänsteexport | Ja | Ja | 25 549 | 24 788 | 103 % | 26 580 | 29 330 | 91 % |
| Upplåtande av bostadslägenheter | Ja | Ja | 0 | 0 | | 756 | 1 487 | |
| S:a Uppdragsverksamhet | | | 55 985 | 35 805 | | 50 229 | 35 819 | |
| Summa | | | 56 395 | 36 548 | 96 % | 50 750 | 36 624 | 92 % |
| | | | | | | Intern 2017 | | 25 215 |
| | | | | | | Intern 2016 | | 19 720 |
| | | | | | | Intäktstyngd 2017 | | 13 % |

Centrala studiestödsnämnden

| Ekonomiskt utfall i tkr | Beslutar storlek | Disponerar | 2017 Intäkter | 2017 Kostnader | 2017 KTG | 2016 Intäkter | 2016 Kostnader | 2016 KTG |
|---|------------------|------------|----------------|----------------|----------|-------------------|----------------|----------|
| Offentligrättslig verksamhet | | | | | | | | |
| Återbetalningsverksamhet | Nej | Nej | 588 004 | 0 | | 616 712 | 0 | |
| Uppläggningsavgifter | Nej | Nej | 79 100 | 0 | | 77 059 | 0 | |
| 15§ Avgiftsförordningen | Nej | Ja | 24 | 0 | | 0 | 0 | |
| S:a Offentligrättslig verksamhet | | | 667 128 | 0 | | 693 771 | 0 | |
| Summa | | | 667 128 | 0 | | 693 771 | 0 | |
| | | | | | | Intern 2017 | | 0 |
| | | | | | | Intern 2016 | | 0 |
| | | | | | | Intäktstyngd 2017 | | 81 % |

Försvårshögskolan

| Ekonomiskt utfall i tkr | Beslutar storlek | Disponerar | 2017 Intäkter | 2017 Kostnader | 2017 KTG | 2016 Intäkter | 2016 Kostnader | 2016 KTG |
|---|------------------|------------|----------------|----------------|--------------|----------------|----------------|-------------|
| Offentligrättslig verksamhet | | | | | | | | |
| 15§ avgiftsförordningen | Nej | Ja | 0 | 0 | | 9 | 0 | |
| S:a Offentligrättslig verksamhet | | | 0 | 0 | | 9 | 0 | |
| Uppdragsverksamhet | | | | | | | | |
| Uppdragsutbildning | Ja | Ja | 207 158 | 204 321 | 101 % | 184 170 | 189 117 | 97 % |
| Uppdragsforskning | Ja | Ja | 40 371 | 40 285 | 100 % | 37 755 | 38 165 | 99 % |
| Tjänsteexport | Ja | Ja | 248 | 248 | 100 % | 1 306 | 1 309 | 100 % |
| 4 § avgiftsförordningen (exkl. tjänsteexp.) | Ja | Ja | 17 713 | 0 | | 15 872 | 0 | |
| Övriga intäkter av avgifter | Ja | Ja | 0 | 0 | | 530 | 0 | |
| S:a Uppdragsverksamhet | | | 265 490 | 244 854 | | 239 633 | 228 591 | |
| Summa | | | 265 490 | 244 854 | 101 % | 239 642 | 228 591 | 98 % |

Intern 2017 242 362
 Intern 2016 215 418
 Intäktstyngd 2017 52 %

Gymnastik- och idrottshögskolan

| Ekonomiskt utfall i tkr | Beslutar storlek | Disponerar | 2017 Intäkter | 2017 Kostnader | 2017 KTG | 2016 Intäkter | 2016 Kostnader | 2016 KTG |
|---|------------------|------------|---------------|----------------|-------------|---------------|----------------|--------------|
| Uppdragsverksamhet | | | | | | | | |
| Uppdragsutbildning | Ja | Ja | 673 | 684 | 98 % | 601 | 509 | 118 % |
| 4 § avgiftsförordningen (exkl. tjänsteexp.) | Ja | Ja | 6 449 | 0 | | 6 440 | 0 | |
| S:a Uppdragsverksamhet | | | 7 122 | 684 | | 7 041 | 509 | |
| Summa | | | 7 122 | 684 | 98 % | 7 041 | 509 | 118 % |

Intern 2017 444
 Intern 2016 494
 Intäktstyngd 2017 5 %

Göteborgs universitet

| Ekonomiskt utfall i tkr | Beslutar storlek | Disponerar | 2017 Intäkter | 2017 Kostnader | 2017 KTG | 2016 Intäkter | 2016 Kostnader | 2016 KTG |
|--|------------------|------------|----------------|----------------|--------------|-------------------|----------------|--------------|
| Offentligrättslig verksamhet | | | | | | | | |
| Högskoleprovet | Nej | Ja | 4 005 | 5 314 | | 4 763 | 5 087 | |
| S:a Offentligrättslig verksamhet | | | 4 005 | 5 314 | | 4 763 | 5 087 | |
| Uppdragsverksamhet | | | | | | | | |
| Uppdragsverksamhet | Ja | Ja | 226 861 | 225 224 | 101 % | 212 768 | 207 897 | 102 % |
| Upplåtande av bostadslägenhet enl regleringsbrev | Ja | Ja | 18 665 | 30 227 | | 25 861 | 25 816 | |
| Beställd utbildning | Ja | Ja | 26 892 | 26 815 | 100 % | 28 495 | 28 499 | 100 % |
| Biljettintäkter konstnärlig utbildning | Ja | Ja | 306 | 306 | | 390 | 390 | |
| Övriga avgifter | Ja | Ja | 68 118 | 62 668 | | 33 139 | 30 486 | |
| Studieavgiftsskyldiga studenter | Ja | Ja | 23 005 | 23 005 | 100 % | 20 184 | 20 184 | 100 % |
| 4 § avgiftsförordningen (exkl. tjänsteexp.) | Ja | Ja | 60 814 | 0 | | 73 658 | 0 | |
| Tjänsteexport | Ja | Ja | 26 115 | 26 115 | 100 % | 26 054 | 26 054 | 100 % |
| S:a Uppdragsverksamhet | | | 450 776 | 394 360 | | 420 549 | 339 326 | |
| Summa | | | 454 781 | 399 674 | 101 % | 425 312 | 344 413 | 102 % |
| | | | | | | Intern 2017 | | 187 347 |
| | | | | | | Intern 2016 | | 154 807 |
| | | | | | | Intäktstyngd 2017 | | 7 % |

Högskolan Dalarna

| Ekonomiskt utfall i tkr | Beslutar storlek | Disponerar | 2017 Intäkter | 2017 Kostnader | 2017 KTG | 2016 Intäkter | 2016 Kostnader | 2016 KTG |
|---|------------------|------------|---------------|----------------|--------------|-------------------|----------------|--------------|
| Offentligrättslig verksamhet | | | | | | | | |
| Högskoleprovet | Nej | Ja | 658 | 588 | 112 % | 784 | 592 | 132 % |
| S:a Offentligrättslig verksamhet | | | 658 | 588 | | 784 | 592 | |
| Uppdragsverksamhet | | | | | | | | |
| Uppdragsverksamhet | Ja | Ja | 51 999 | 51 087 | 102 % | 41 756 | 39 590 | 105 % |
| 4 § avgiftsförordningen (exkl. tjänsteexp.) | Ja | Ja | 22 983 | 0 | | 24 046 | 0 | |
| Tjänsteexport | Ja | Ja | 6 342 | 5 634 | 113 % | 5 008 | 4 631 | 108 % |
| S:a Uppdragsverksamhet | | | 81 324 | 56 721 | | 70 810 | 44 221 | |
| Summa | | | 81 982 | 57 309 | 103 % | 71 594 | 44 813 | 106 % |
| | | | | | | Intern 2017 | | 42 105 |
| | | | | | | Intern 2016 | | 35 376 |
| | | | | | | Intäktstyngd 2017 | | 13 % |

Högskolan i Borås

| Ekonomiskt utfall i tkr | Beslutar storlek | Disponerar | 2017 Intäkter | 2017 Kostnader | 2017 KTG | 2016 Intäkter | 2016 Kostnader | 2016 KTG |
|---|------------------|------------|---------------|----------------|-------------|---------------|----------------|--------------|
| Offentligrättslig verksamhet | | | | | | | | |
| 15 § avgiftsförordningen | Nej | Ja | 3 | 3 | | 7 | 7 | |
| Högskoleprovet | Nej | Ja | 641 | 588 | | 759 | 586 | |
| S:a Offentligrättslig verksamhet | | | 644 | 591 | | 766 | 593 | |
| Uppdragsverksamhet | | | | | | | | |
| Uppdragsforskning | Ja | Ja | 8 657 | 8 919 | 97 % | 5 882 | 5 666 | 104 % |
| Uppdragsutbildning | Ja | Ja | 10 787 | 13 544 | 80 % | 16 796 | 15 290 | 110 % |
| Utb av studieavgiftsskyldiga studenter | Ja | Ja | 4 223 | 2 956 | 143 % | 3 810 | 2 657 | 143 % |
| Upplåtande av bostadslägenhet | Ja | Ja | 82 | 182 | | 63 | 162 | |
| 4 § avgiftsförordningen (exkl. tjänsteexp.) | Ja | Ja | 9 618 | 0 | | 9 319 | 0 | |
| Tjänsteexport | Ja | Ja | 68 | 116 | 59 % | 0 | 0 | |
| Beställd utbildning | Ja | Ja | 0 | 0 | | 0 | 3 | % |
| Yrkeshögskolan, KY | Ja | Ja | 0 | 0 | | 343 | 173 | 198 % |
| S:a Uppdragsverksamhet | | | 33 435 | 25 717 | | 36 213 | 23 951 | |
| Summa | | | 34 079 | 26 308 | 93 % | 36 979 | 24 544 | 113 % |

Intern 2017 10 185

Intern 2016 16 057

Intäktstyngd 2017 5 %

Högskolan i Gävle

| Ekonomiskt utfall i tkr | Beslutar storlek | Disponerar | 2017 Intäkter | 2017 Kostnader | 2017 KTG | 2016 Intäkter | 2016 Kostnader | 2016 KTG |
|--|------------------|------------|---------------|----------------|--------------|---------------|----------------|--------------|
| Offentligrättslig verksamhet | | | | | | | | |
| Högskoleprovet | Nej | Ja | 831 | 1 009 | | 968 | 1 157 | |
| S:a Offentligrättslig verksamhet | | | 831 | 1 009 | | 968 | 1 157 | |
| Uppdragsverksamhet | | | | | | | | |
| Uppdragsutbildning/-forskning | Ja | Ja | 26 743 | 26 234 | 102 % | 33 781 | 32 865 | 103 % |
| Tjänsteexport (del= studieavg skyldiga stud) | Ja | Ja | 4 293 | 4 233 | 101 % | 3 641 | 3 898 | 93 % |
| Intäkter lokaler | Ja | Ja | 1 300 | 0 | | 1 677 | 0 | |
| 4 § avgiftsförordningen (exkl. tjänsteexp.) | Ja | Ja | 3 703 | 0 | | 2 375 | 0 | |
| Tjänsteexport | Ja | Ja | 4 625 | 4 625 | 100 % | 3 368 | 3 368 | 100 % |
| S:a Uppdragsverksamhet | | | 40 664 | 35 092 | | 44 842 | 40 131 | |
| Summa | | | 41 495 | 36 101 | 102 % | 45 810 | 41 288 | 102 % |

Intern 2017 7 854

Intern 2016 12 042

Intäktstyngd 2017 6 %

Högskolan i Halmstad

| Ekonomiskt utfall i tkr | Beslutar storlek | Disponerar | 2017 Intäkter | 2017 Kostnader | 2017 KTG | 2016 Intäkter | 2016 Kostnader | 2016 KTG |
|---|------------------|------------|---------------|----------------|--------------|-------------------|----------------|-------------|
| Offentligrättslig verksamhet | | | | | | | | |
| Högskoleprovet | Nej | Ja | 741 | 677 | | 884 | 691 | |
| S:a Offentligrättslig verksamhet | | | 741 | 677 | | 884 | 691 | |
| Uppdragsverksamhet | | | | | | | | |
| Uppdragsverksamhet exkl tjänsteexport | Ja | Ja | 10 950 | 10 181 | 108 % | 7 052 | 7 459 | 95 % |
| Övr avg. verksamhet | Ja | Ja | 9 | 66 | | 206 | 231 | |
| 4 § avgiftsförordningen (exkl. tjänsteexp.) | Ja | Ja | 7 677 | 0 | | 7 015 | 0 | |
| Tjänsteexport | Ja | Ja | 27 953 | 25 201 | 111 % | 20 550 | 20 464 | 100 % |
| S:a Uppdragsverksamhet | | | 46 589 | 35 448 | | 34 823 | 28 154 | |
| Summa | | | 47 330 | 36 125 | 110 % | 35 707 | 28 845 | 99 % |
| | | | | | | Intern 2017 | | 7 504 |
| | | | | | | Intern 2016 | | 3 158 |
| | | | | | | Intäktstyngd 2017 | | 8 % |

Högskolan i Skövde

| Ekonomiskt utfall i tkr | Beslutar storlek | Disponerar | 2017 Intäkter | 2017 Kostnader | 2017 KTG | 2016 Intäkter | 2016 Kostnader | 2016 KTG |
|---|------------------|------------|---------------|----------------|--------------|-------------------|----------------|--------------|
| Offentligrättslig verksamhet | | | | | | | | |
| Högskoleprovet | Nej | Ja | 721 | 761 | | 835 | 693 | |
| S:a Offentligrättslig verksamhet | | | 721 | 761 | | 835 | 693 | |
| Uppdragsverksamhet | | | | | | | | |
| Uppdragsverksamhet | Ja | Ja | 9 749 | 9 165 | 106 % | 9 584 | 9 457 | 101 % |
| 4 § avgiftsförordningen (exkl. tjänsteexp.) | Ja | Ja | 7 898 | 0 | | 7 106 | 0 | |
| Tjänsteexport | Ja | Ja | 4 686 | 4 667 | 100 % | 4 546 | 4 725 | 96 % |
| S:a Uppdragsverksamhet | | | 22 333 | 13 832 | | 21 236 | 14 182 | |
| Summa | | | 23 054 | 14 593 | 104 % | 22 071 | 14 875 | 100 % |
| | | | | | | Intern 2017 | | 8 477 |
| | | | | | | Intern 2016 | | 7 474 |
| | | | | | | Intäktstyngd 2017 | | 5 % |

Högskolan Kristianstad

| Ekonomiskt utfall i tkr | Beslutar storlek | Disponerar | 2017 Intäkter | 2017 Kostnader | 2017 KTG | 2016 Intäkter | 2016 Kostnader | 2016 KTG |
|---|------------------|------------|---------------|----------------|--------------|-------------------|----------------|--------------|
| Offentligrättslig verksamhet | | | | | | | | |
| Högskoleprovet | Nej | Ja | 512 | 744 | | 653 | 795 | |
| S:a Offentligrättslig verksamhet | | | 512 | 744 | | 653 | 795 | |
| Uppdragsverksamhet | | | | | | | | |
| Uppdragsforskning | Ja | Ja | 1 716 | 1 721 | 100 % | 1 048 | 1 042 | 101 % |
| Uppdragsutbildning | Ja | Ja | 41 095 | 34 144 | 120 % | 34 424 | 32 357 | 106 % |
| Beställd utbildning | Ja | Ja | 69 | 69 | 100 % | 1 795 | 1 795 | 100 % |
| 4 § avgiftsförordningen (exkl. tjänsteexp.) | Ja | Ja | 4 676 | 0 | | 8 026 | 0 | |
| Tjänsteexport | Ja | Ja | 3 424 | 3 424 | 100 % | 0 | 0 | |
| Studieavgiftsskyldiga studenter | Ja | Ja | 0 | 0 | | 3 671 | 3 671 | 100 % |
| Tandvårdsverksamhet | Nej | Nej | 0 | 0 | | 1 244 | 1 588 | |
| S:a Uppdragsverksamhet | | | 50 980 | 39 358 | | 50 208 | 40 453 | |
| Summa | | | 51 492 | 40 102 | 118 % | 50 861 | 41 248 | 105 % |
| | | | | | | Intern 2017 | | 31 656 |
| | | | | | | Intern 2016 | | 30 064 |
| | | | | | | Intäktstyngd 2017 | | 10 % |

Högskolan Väst

| Ekonomiskt utfall i tkr | Beslutar storlek | Disponerar | 2017 Intäkter | 2017 Kostnader | 2017 KTG | 2016 Intäkter | 2016 Kostnader | 2016 KTG |
|---|------------------|------------|---------------|----------------|-------------|-------------------|----------------|-------------|
| Offentligrättslig verksamhet | | | | | | | | |
| Högskoleprovet | Nej | Ja | 739 | 563 | | 865 | 504 | |
| 15 § avgiftsförordningen | Nej | Ja | 1 | 1 | | 3 | 3 | |
| S:a Offentligrättslig verksamhet | | | 740 | 564 | | 868 | 507 | |
| Uppdragsverksamhet | | | | | | | | |
| Uppdragsverksamhet | Ja | Ja | 33 477 | 35 754 | 94 % | 24 523 | 27 109 | 90 % |
| Studieavgiftsskyldiga studenter | Ja | Ja | 4 688 | 4 212 | 111 % | 4 675 | 3 512 | 133 % |
| Tjänsteexport | Ja | Ja | 1 687 | 1 663 | 101 % | 978 | 948 | 103 % |
| 4 § avgiftsförordningen (exkl. tjänsteexp.) | Ja | Ja | 3 642 | 0 | | 3 249 | 0 | |
| S:a Uppdragsverksamhet | | | 43 494 | 41 629 | | 33 425 | 31 569 | |
| Summa | | | 44 234 | 42 193 | 96 % | 34 293 | 32 076 | 96 % |
| | | | | | | Intern 2017 | | 16 753 |
| | | | | | | Intern 2016 | | 10 886 |
| | | | | | | Intäktstyngd 2017 | | 9 % |

Institutet för rymdfysik

| Ekonomiskt utfall i tkr | Beslutar | | 2017 | 2017 | 2017 | 2016 | 2016 | 2016 |
|---|----------|------------|--------------|--------------|------|--------------|--------------|------|
| | storlek | Disponerar | Intäkter | Kostnader | KTG | Intäkter | Kostnader | KTG |
| Uppdragsverksamhet | | | | | | | | |
| Drift av EISCAT mottagarstation | Ja | Ja | 2 044 | 2 360 | | 2 054 | 2 360 | |
| Drift av personalmatsal | Ja | Ja | 633 | 1 478 | | 563 | 1 323 | |
| Lokaler | Ja | Ja | 861 | 1 033 | | 638 | 855 | |
| Undervisning | Ja | Ja | 741 | 928 | | 986 | 1 008 | |
| 4 § avgiftsförordningen (exkl. tjänsteexp.) | Ja | Ja | 1 660 | 0 | | 1 405 | 0 | |
| S:a Uppdragsverksamhet | | | 5 939 | 5 799 | | 5 646 | 5 546 | |
| Summa | | | 5 939 | 5 799 | | 5 646 | 5 546 | |

Intern 2017 1 564

Intern 2016 1 888

Intäktstyngd 2017 6 %

Karlstads universitet

| Ekonomiskt utfall i tkr | Beslutar | | 2017 | 2017 | 2017 | 2016 | 2016 | 2016 |
|---|----------|------------|---------------|---------------|--------------|---------------|---------------|--------------|
| | storlek | Disponerar | Intäkter | Kostnader | KTG | Intäkter | Kostnader | KTG |
| Offentligrättslig verksamhet | | | | | | | | |
| Högskoleprovet | Nej | Ja | 894 | 1 233 | | 1 014 | 1 206 | |
| S:a Offentligrättslig verksamhet | | | 894 | 1 233 | | 1 014 | 1 206 | |
| Uppdragsverksamhet | | | | | | | | |
| Uppdragsforskning | Ja | Ja | 11 607 | 11 587 | 100 % | 11 140 | 11 065 | 101 % |
| Uppdragsutbildning | Ja | Ja | 58 531 | 58 486 | 100 % | 59 316 | 59 497 | 100 % |
| Studieavgifter studenter från 3:e land | Ja | Ja | 2 146 | 2 146 | 100 % | 1 105 | 1 105 | 100 % |
| 4 § avgiftsförordningen (exkl. tjänsteexp.) | Ja | Ja | 5 591 | 0 | | 5 553 | 0 | |
| Tjänsteexport | Ja | Ja | 729 | 729 | 100 % | 2 003 | 2 003 | 100 % |
| S:a Uppdragsverksamhet | | | 78 604 | 72 948 | | 79 117 | 73 670 | |
| Summa | | | 79 498 | 74 181 | 100 % | 80 131 | 74 876 | 100 % |

Intern 2017 51 934

Intern 2016 52 434

Intäktstyngd 2017 7 %

Karolinska institutet

| Ekonomiskt utfall i tkr | Beslutar storlek | Disponerar | 2017 Intäkter | 2017 Kostnader | 2017 KTG | 2016 Intäkter | 2016 Kostnader | 2016 KTG |
|---|------------------|------------|----------------|----------------|--------------|-------------------|----------------|--------------|
| Offentligrättslig verksamhet | | | | | | | | |
| Tandvårdscentral | Nej | Nej | 0 | 0 | | 1 849 | 1 818 | |
| S:a Offentligrättslig verksamhet | | | 0 | 0 | | 1 849 | 1 818 | |
| Uppdragsverksamhet | | | | | | | | |
| Beställd utbildning | Ja | Ja | 5 566 | 6 247 | 89 % | 4 992 | 5 793 | 86 % |
| Forskning exkl. tjänsteexport. | Ja | Ja | 147 822 | 154 826 | 95 % | 132 337 | 111 647 | 119 % |
| Övrig utbildning exkl tjänsteexport | Ja | Ja | 77 756 | 66 175 | 118 % | 64 858 | 67 489 | 96 % |
| 4 § avgiftsförordningen (exkl. tjänsteexp.) | Ja | Ja | 108 005 | 0 | | 117 084 | 0 | |
| Tjänsteexport | Ja | Ja | 101 057 | 101 057 | | 130 793 | 130 793 | |
| S:a Uppdragsverksamhet | | | 440 206 | 328 305 | | 450 064 | 315 722 | |
| Summa | | | 440 206 | 328 305 | 102 % | 451 913 | 317 540 | 109 % |
| | | | | | | Intern 2017 | | 136 748 |
| | | | | | | Intern 2016 | | 129 093 |
| | | | | | | Intäktstyngd 2017 | | 7 % |

Konstfack

| Ekonomiskt utfall i tkr | Beslutar storlek | Disponerar | 2017 Intäkter | 2017 Kostnader | 2017 KTG | 2016 Intäkter | 2016 Kostnader | 2016 KTG |
|---|------------------|------------|---------------|----------------|-------------|-------------------|----------------|--------------|
| Uppdragsverksamhet | | | | | | | | |
| Uppdragsutbildning + beställd utbildning | Ja | Ja | 1 613 | 1 640 | 98 % | 1 721 | 1 476 | 117 % |
| Övrig uppdragsverksamhet | Ja | Ja | 113 | 113 | 100 % | 280 | 280 | 100 % |
| Studieavgiftsskyldiga studenter | Ja | Ja | 1 839 | 1 849 | 99 % | 1 113 | 1 106 | 101 % |
| 4 § avgiftsförordningen (exkl. tjänsteexp.) | Ja | Ja | 2 085 | 0 | | 1 923 | 0 | |
| S:a Uppdragsverksamhet | | | 5 650 | 3 602 | | 5 037 | 2 862 | |
| Summa | | | 5 650 | 3 602 | 99 % | 5 037 | 2 862 | 109 % |
| | | | | | | Intern 2017 | | 1 804 |
| | | | | | | Intern 2016 | | 1 967 |
| | | | | | | Intäktstyngd 2017 | | 3 % |

Kungl. biblioteket

| Ekonomiskt utfall i tkr | Beslutar storlek | Disponerar | 2017 Intäkter | 2017 Kostnader | 2017 KTG | 2016 Intäkter | 2016 Kostnader | 2016 KTG |
|---|------------------|------------|---------------|----------------|----------|---------------|----------------|--------------|
| Uppdragsverksamhet | | | | | | | | |
| 4 § avgiftsförordningen (exkl. tjänsteexp.) | Ja | Ja | 4 752 | 0 | | 5 438 | 0 | |
| Övriga intäkter | Ja | Ja | 0 | 0 | | 69 | 69 | 100 % |
| S:a Uppdragsverksamhet | | | 4 752 | 0 | | 5 507 | 69 | |
| Summa | | | 4 752 | 0 | | 5 507 | 69 | 100 % |

| | |
|-------------------|-------|
| Intern 2017 | 2 514 |
| Intern 2016 | 3 141 |
| Intäktstyngd 2017 | 1 % |

Kungl. Konsthögskolan

| Ekonomiskt utfall i tkr | Beslutar storlek | Disponerar | 2017 Intäkter | 2017 Kostnader | 2017 KTG | 2016 Intäkter | 2016 Kostnader | 2016 KTG |
|---|------------------|------------|---------------|----------------|--------------|---------------|----------------|--------------|
| Uppdragsverksamhet | | | | | | | | |
| Studieavgifter och anmälningsavgifter | Ja | Ja | 17 | 17 | 100 % | 300 | 300 | 100 % |
| 4 § avgiftsförordningen (exkl. tjänsteexp.) | Ja | Ja | 1 402 | 0 | | 1 341 | 0 | |
| S:a Uppdragsverksamhet | | | 1 419 | 17 | | 1 641 | 300 | |
| Summa | | | 1 419 | 17 | 100 % | 1 641 | 300 | 100 % |

| | |
|-------------------|-----|
| Intern 2017 | 73 |
| Intern 2016 | 0 |
| Intäktstyngd 2017 | 2 % |

Kungl. Musikhögskolan i Stockholm

| Ekonomiskt utfall i tkr | Beslutar storlek | Disponerar | 2017 Intäkter | 2017 Kostnader | 2017 KTG | 2016 Intäkter | 2016 Kostnader | 2016 KTG |
|---|------------------|------------|---------------|----------------|----------|---------------|----------------|--------------|
| Uppdragsverksamhet | | | | | | | | |
| Upplåtande av bostad till studenter | Ja | Ja | 936 | 886 | | 911 | 878 | |
| 4 § avgiftsförordningen (exkl. tjänsteexp.) | Ja | Ja | 4 908 | 0 | | 1 875 | 0 | |
| Tjänsteexport | Ja | Ja | 0 | 0 | | 255 | 255 | |
| Beställd utbildning | Nej | Nej | 0 | 0 | | 14 | 14 | 100 % |
| S:a Uppdragsverksamhet | | | 5 844 | 886 | | 3 055 | 1 147 | |
| Summa | | | 5 844 | 886 | | 3 055 | 1 147 | 100 % |

| | |
|-------------------|-----|
| Intern 2017 | 698 |
| Intern 2016 | 246 |
| Intäktstyngd 2017 | 3 % |

Kungl. Tekniska högskolan

| Ekonomiskt utfall i tkr | Beslutar storlek | Disponerar | 2017 Intäkter | 2017 Kostnader | 2017 KTG | 2016 Intäkter | 2016 Kostnader | 2016 KTG |
|---|------------------|------------|----------------|----------------|--------------|-------------------|----------------|-------------|
| Uppdragsverksamhet | | | | | | | | |
| Uppdragsverksamhet | Ja | Ja | 113 185 | 110 336 | 103 % | 114 401 | 118 882 | 96 % |
| Studieavgiftsskyldiga studenter | Ja | Ja | 120 963 | 107 184 | 113 % | 95 606 | 93 583 | 102 % |
| 4 § avgiftsförordningen (exkl. tjänsteexp.) | Ja | Ja | 295 325 | 0 | | 273 044 | 0 | |
| Tjänsteexport | Ja | Ja | 28 099 | 28 100 | 100 % | 26 753 | 26 753 | 100 % |
| S:a Uppdragsverksamhet | | | 557 572 | 245 620 | | 509 804 | 239 218 | |
| Summa | | | 557 572 | 245 620 | 107 % | 509 804 | 239 218 | 99 % |
| | | | | | | Intern 2017 | | 194 111 |
| | | | | | | Intern 2016 | | 181 722 |
| | | | | | | Intäktstyngd 2017 | | 12 % |

Linköpings universitet

| Ekonomiskt utfall i tkr | Beslutar storlek | Disponerar | 2017 Intäkter | 2017 Kostnader | 2017 KTG | 2016 Intäkter | 2016 Kostnader | 2016 KTG |
|---|------------------|------------|----------------|----------------|-------------|-------------------|----------------|--------------|
| Offentligrättslig verksamhet | | | | | | | | |
| Högskoleprovet | Nej | Ja | 1 529 | 1 784 | | 1 847 | 2 172 | |
| 15 § avgiftsförordningen | Nej | Ja | 14 | 14 | | 19 | 19 | |
| S:a Offentligrättslig verksamhet | | | 1 543 | 1 798 | | 1 866 | 2 191 | |
| Uppdragsverksamhet | | | | | | | | |
| Uppdragsforskning | Ja | Ja | 39 341 | 42 096 | 93 % | 43 207 | 39 645 | 109 % |
| Uppdragsutbildning | Ja | Ja | 29 508 | 30 736 | 96 % | 16 958 | 19 604 | 87 % |
| Studieavgiftsskyldiga studenter | Ja | Ja | 29 653 | 31 316 | 95 % | 18 953 | 16 406 | 116 % |
| Tjänsteexport | Ja | Ja | 5 591 | 5 591 | 100 % | 1 132 | 1 132 | 100 % |
| 4 § avgiftsförordningen (exkl. tjänsteexp.) | Ja | Ja | 110 913 | 0 | | 111 253 | 0 | |
| S:a Uppdragsverksamhet | | | 215 006 | 109 739 | | 191 503 | 76 787 | |
| Summa | | | 216 549 | 111 537 | 95 % | 193 369 | 78 978 | 105 % |
| | | | | | | Intern 2017 | | 70 104 |
| | | | | | | Intern 2016 | | 58 188 |
| | | | | | | Intäktstyngd 2017 | | 6 % |

Linnéuniversitetet

| Ekonomiskt utfall i tkr | Beslutar storlek | Disponerar | 2017 Intäkter | 2017 Kostnader | 2017 KTG | 2016 Intäkter | 2016 Kostnader | 2016 KTG |
|---|------------------|------------|----------------|----------------|--------------|-------------------|----------------|-------------|
| Offentligrättslig verksamhet | | | | | | | | |
| Högskoleprovet | Nej | Ja | 1 157 | 1 305 | | 1 115 | 1 628 | |
| Övriga avgifter 15§ | Nej | Ja | 57 | 0 | | 0 | 0 | |
| S:a Offentligrättslig verksamhet | | | 1 214 | 1 305 | | 1 115 | 1 628 | |
| Uppdragsverksamhet | | | | | | | | |
| Uppdragsutbildning | Ja | Ja | 139 413 | 138 343 | 101 % | 119 188 | 123 974 | 96 % |
| Studieavgiftsskyldiga studenter | Ja | Ja | 41 402 | 41 323 | 100 % | 35 495 | 34 490 | 103 % |
| Uppdragsforskning | Ja | Ja | 16 663 | 17 228 | 97 % | 11 788 | 11 942 | 99 % |
| 4 § avgiftsförordningen (exkl. tjänsteexp.) | Ja | Ja | 15 027 | 0 | | 12 439 | 0 | |
| S:a Uppdragsverksamhet | | | 212 505 | 196 894 | | 178 910 | 170 406 | |
| Summa | | | 213 719 | 198 199 | 100 % | 180 025 | 172 034 | 98 % |
| | | | | | | Intern 2017 | | 129 520 |
| | | | | | | Intern 2016 | | 108 477 |
| | | | | | | Intäktstyngd 2017 | | 12 % |

Luleå tekniska universitet

| Ekonomiskt utfall i tkr | Beslutar storlek | Disponerar | 2017 Intäkter | 2017 Kostnader | 2017 KTG | 2016 Intäkter | 2016 Kostnader | 2016 KTG |
|---|------------------|------------|---------------|----------------|-------------|-------------------|----------------|-------------|
| Offentligrättslig verksamhet | | | | | | | | |
| Högskoleprovet | Nej | Ja | 727 | 377 | | 547 | 495 | |
| S:a Offentligrättslig verksamhet | | | 727 | 377 | | 547 | 495 | |
| Uppdragsverksamhet | | | | | | | | |
| Uppdragsverksamhet | Ja | Ja | 79 593 | 83 907 | 95 % | 98 031 | 105 243 | 93 % |
| 4 § avgiftsförordningen (exkl. tjänsteexp.) | Ja | Ja | 10 308 | 0 | | 20 062 | 0 | |
| Tjänsteexport | Ja | Ja | 2 431 | 3 006 | 81 % | 1 887 | 2 010 | 94 % |
| S:a Uppdragsverksamhet | | | 92 332 | 86 913 | | 119 980 | 107 253 | |
| Summa | | | 93 059 | 87 290 | 94 % | 120 527 | 107 748 | 93 % |
| | | | | | | Intern 2017 | | 8 464 |
| | | | | | | Intern 2016 | | 14 742 |
| | | | | | | Intäktstyngd 2017 | | 6 % |

Lunds universitet

| Ekonomiskt utfall i tkr | Beslutar | | 2017 | 2017 | 2017 | 2016 | 2016 | 2016 |
|---|----------|------------|----------------|----------------|-------------|----------------|----------------|-------------|
| | storlek | Disponerar | Intäkter | Kostnader | KTG | Intäkter | Kostnader | KTG |
| Offentligrättslig verksamhet | | | | | | | | |
| Högskoleprovet | Nej | Ja | 4 185 | 4 846 | | 4 796 | 4 668 | |
| Övrigt | Nej | Ja | -175 | 0 | | 300 | 0 | |
| S:a Offentligrättslig verksamhet | | | 4 010 | 4 846 | | 5 096 | 4 668 | |
| Uppdragsverksamhet | | | | | | | | |
| Beställd utbildning | Ja | Ja | 1 151 | 2 581 | | 91 | 4 598 | |
| Uppdragsforskning | Ja | Ja | 75 600 | 86 389 | 88 % | 95 443 | 107 748 | 89 % |
| Uppdragsutbildning | Ja | Ja | 51 401 | 50 866 | 101 % | 47 450 | 43 735 | 108 % |
| Uthyrning bostäder studenter gästforskare | Ja | Ja | 54 094 | 53 101 | | 61 448 | 63 677 | |
| Biljett- och programintäkter | Ja | Ja | 965 | 965 | | 982 | 982 | |
| Inträde till museum | Ja | Ja | 1 880 | 1 880 | | 276 | 276 | |
| Redovisningstjänster anknutna stiftelser | Ja | Ja | 6 936 | 6 936 | 100 % | 6 960 | 6 960 | 100 % |
| Studieavgiftsskyldiga studenter | Ja | Ja | 92 493 | 89 436 | 103 % | 86 919 | 83 114 | 105 % |
| 4 § avgiftsförordningen (exkl. tjänsteexp.) | Ja | Ja | 314 249 | 0 | | 304 046 | 0 | |
| Tjänsteexport | Ja | Ja | 77 017 | 77 017 | 100 % | 82 863 | 82 863 | 100 % |
| S:a Uppdragsverksamhet | | | 675 786 | 369 171 | | 686 478 | 393 953 | |
| Summa | | | 679 796 | 374 017 | 97 % | 691 574 | 398 621 | 97 % |

Intern 2017 120 182

Intern 2016 127 213

Intäktstyngd 2017 8 %

Malmö högskola

| Ekonomiskt utfall i tkr | Beslutar | | 2017 | 2017 | 2017 | 2016 | 2016 | 2016 |
|---|----------|------------|----------------|----------------|--------------|-------------------|----------------|-------------|
| | storlek | Disponerar | Intäkter | Kostnader | KTG | Intäkter | Kostnader | KTG |
| Uppdragsverksamhet | | | | | | | | |
| Uppdragsutbildning | Ja | Ja | 68 776 | 68 341 | 101 % | 63 537 | 71 688 | 89 % |
| Tandvård (Lärarkliniken + Student) | Ja | Ja | 44 207 | 0 | | 0 | 0 | |
| Studieavgiftsskyldiga studenter | Ja | Ja | 2 741 | 2 741 | 100 % | 2 652 | 5 902 | 45 % |
| Uppdragsforskning | Ja | Ja | 21 738 | 22 365 | 97 % | 19 007 | 18 609 | 102 % |
| Upplåtande av bostadslägenheter | Ja | Nej | 561 | 0 | | 0 | 0 | |
| 4 § avgiftsförordningen (exkl. tjänsteexp.) | Ja | Ja | 18 189 | 0 | | 17 424 | 0 | |
| Tjänsteexport | Ja | Ja | 18 267 | 18 627 | 98 % | 16 603 | 16 603 | 100 % |
| Bostadslägenheter | Ja | Ja | 0 | 0 | | 2 935 | 0 | |
| Tandvård (Lärarkliniken) | Ja | Ja | 0 | 0 | | 42 909 | 0 | |
| Tandvård (studenttandvård) | Ja | Nej | 0 | 0 | | 2 764 | 0 | |
| Tandvård student material | Nej | Nej | 0 | 0 | | 431 | 0 | |
| S:a Uppdragsverksamhet | | | 174 479 | 112 074 | | 168 262 | 112 802 | |
| Summa | | | 174 479 | 112 074 | 100 % | 168 262 | 112 802 | 90 % |
| | | | | | | Intern 2017 | | 67 639 |
| | | | | | | Intern 2016 | | 61 018 |
| | | | | | | Intäktstyngd 2017 | | 12 % |

Mittuniversitetet

| Ekonomiskt utfall i tkr | Beslutar | | 2017 | 2017 | 2017 | 2016 | 2016 | 2016 |
|---|----------|------------|---------------|---------------|--------------|-------------------|---------------|--------------|
| | storlek | Disponerar | Intäkter | Kostnader | KTG | Intäkter | Kostnader | KTG |
| Offentligrättslig verksamhet | | | | | | | | |
| Högskoleprovet | Nej | Ja | 962 | 1 396 | | 1 090 | 1 300 | |
| S:a Offentligrättslig verksamhet | | | 962 | 1 396 | | 1 090 | 1 300 | |
| Uppdragsverksamhet | | | | | | | | |
| Uppdragsforskning | Ja | Ja | 12 069 | 12 633 | 96 % | 10 442 | 10 688 | 98 % |
| Uppdragsutbildning | Ja | Ja | 18 542 | 17 976 | 103 % | 15 402 | 13 023 | 118 % |
| Beställd utbildning | Ja | Ja | 2 010 | 2 015 | 100 % | 2 342 | 2 338 | 100 % |
| Studieavgiftsskyldiga studenter | Ja | Ja | 2 357 | 2 377 | 99 % | 2 713 | 2 529 | 107 % |
| Nationellt Vintersportcentrum | Ja | Ja | 873 | 976 | 89 % | 659 | 616 | 107 % |
| 4 § avgiftsförordningen (exkl. tjänsteexp.) | Ja | Ja | 13 244 | 0 | | 10 411 | 0 | |
| Tjänsteexport | Ja | Ja | 20 | 20 | | 274 | 274 | |
| S:a Uppdragsverksamhet | | | 49 115 | 35 997 | | 42 243 | 29 468 | |
| Summa | | | 50 077 | 37 393 | 100 % | 43 333 | 30 768 | 108 % |
| | | | | | | Intern 2017 | | 28 264 |
| | | | | | | Intern 2016 | | 23 679 |
| | | | | | | Intäktstyngd 2017 | | 5 % |

Myndigheten för ungdoms- och civilsamhällesfrågor

| Ekonomiskt utfall i tkr | Beslutar | | 2017 | | 2017 | 2016 | | 2016 |
|---|----------|------------|--------------|-----------|------|--------------|-----------|------|
| | storlek | Disponerar | Intäkter | Kostnader | KTG | Intäkter | Kostnader | KTG |
| Uppdragsverksamhet | | | | | | | | |
| Intäkter levererade till inkomstitel | Nej | Nej | 832 | 0 | | 1 520 | 0 | |
| 4 § avgiftsförordningen (exkl. tjänsteexp.) | Ja | Ja | 3 377 | 0 | | 2 998 | 0 | |
| S:a Uppdragsverksamhet | | | 4 209 | 0 | | 4 518 | 0 | |
| Summa | | | 4 209 | 0 | | 4 518 | 0 | |

Intern 2017 200

Intern 2016 85

Intäktstyngd 2017 5 %

Myndigheten för yrkeshögskolan

| Ekonomiskt utfall i tkr | Beslutar | | 2017 | | 2017 | 2016 | | 2016 |
|---|----------|------------|------------|------------|-------------|-----------|------------|-------------|
| | storlek | Disponerar | Intäkter | Kostnader | KTG | Intäkter | Kostnader | KTG |
| Offentligrättslig verksamhet | | | | | | | | |
| Uppdragsverksamhet | Nej | Nej | 63 | 70 | 90 % | 51 | 121 | 42 % |
| 15 § avgiftsförordningen | Nej | Ja | 1 | 1 | | 1 | 1 | |
| Ansökningsavgifter SeQF | Nej | Ja | 80 | 364 | | 30 | 12 | |
| S:a Offentligrättslig verksamhet | | | 144 | 435 | | 82 | 134 | |
| Summa | | | 144 | 435 | 33 % | 82 | 134 | 61 % |

Intern 2017 0

Intern 2016 0

Intäktstyngd 2017 %

Mälardalens högskola

| Ekonomiskt utfall i tkr | Beslutar storlek | Disponerar | 2017 Intäkter | 2017 Kostnader | 2017 KTG | 2016 Intäkter | 2016 Kostnader | 2016 KTG |
|---|------------------|------------|---------------|----------------|-------------|-------------------|----------------|--------------|
| Offentligrättslig verksamhet | | | | | | | | |
| Högskoleprovet | Nej | Ja | 1 604 | 1 841 | | 1 918 | 2 019 | |
| S:a Offentligrättslig verksamhet | | | 1 604 | 1 841 | | 1 918 | 2 019 | |
| Uppdragsverksamhet | | | | | | | | |
| Uppdragsforskning | Ja | Ja | 6 775 | 7 005 | 97 % | 9 301 | 9 458 | 98 % |
| Uppdragsutbildning | Ja | Ja | 13 387 | 16 091 | 83 % | 22 182 | 17 184 | 129 % |
| Studieavgiftsskyldiga studenter | Ja | Ja | 6 233 | 6 004 | 104 % | 5 093 | 4 376 | 116 % |
| Beställd utbildning | Ja | Ja | 476 | 476 | 100 % | 0 | 0 | |
| 4 § avgiftsförordningen (exkl. tjänsteexp.) | Ja | Ja | 10 311 | 0 | | 6 876 | 0 | |
| S:a Uppdragsverksamhet | | | 37 182 | 29 576 | | 43 452 | 31 018 | |
| Summa | | | 38 786 | 31 417 | 91 % | 45 370 | 33 037 | 118 % |
| | | | | | | Intern 2017 | | 19 073 |
| | | | | | | Intern 2016 | | 21 610 |
| | | | | | | Intäktstyngd 2017 | | 4 % |

Polarforskningssekretariatet

| Ekonomiskt utfall i tkr | Beslutar storlek | Disponerar | 2017 Intäkter | 2017 Kostnader | 2017 KTG | 2016 Intäkter | 2016 Kostnader | 2016 KTG |
|--|------------------|------------|---------------|----------------|----------|-------------------|----------------|-------------|
| Uppdragsverksamhet | | | | | | | | |
| Boende vid Abisko naturvetenskapliga station | Ja | Ja | 1 165 | 917 | | 1 427 | 1 788 | |
| Tjänsteexport | Ja | Ja | 0 | 3 363 | | 37 919 | 40 138 | 94 % |
| 4 § avgiftsförordningen (exkl. tjänsteexp.) | Ja | Ja | 785 | 0 | | 1 086 | 0 | |
| S:a Uppdragsverksamhet | | | 1 950 | 4 280 | | 40 432 | 41 926 | |
| Summa | | | 1 950 | 4 280 | | 40 432 | 41 926 | 94 % |
| | | | | | | Intern 2017 | | 1 040 |
| | | | | | | Intern 2016 | | 1 408 |
| | | | | | | Intäktstyngd 2017 | | 4 % |

Regionala etikprövningsnämnden i Göteborg

| Ekonomiskt utfall i tkr | Beslutar storlek | Disponerar | 2017 Intäkter | 2017 Kostnader | 2017 KTG | 2016 Intäkter | 2016 Kostnader | 2016 KTG |
|---|------------------|------------|---------------|----------------|-------------|-------------------|----------------|-------------|
| Offentligrättslig verksamhet | | | | | | | | |
| Etikprövningsverksamhet | Nej | Nej | 5 016 | 5 873 | 85 % | 4 843 | 5 678 | 85 % |
| S:a Offentligrättslig verksamhet | | | 5 016 | 5 873 | | 4 843 | 5 678 | |
| Summa | | | 5 016 | 5 873 | 85 % | 4 843 | 5 678 | 85 % |
| | | | | | | Intern 2017 | | 1 152 |
| | | | | | | Intern 2016 | | 1 279 |
| | | | | | | Intäktstyngd 2017 | | 85 % |

Regionala etikprövningsnämnden i Linköping

| Ekonomiskt utfall i tkr | Beslutar storlek | Disponerar | 2017 Intäkter | 2017 Kostnader | 2017 KTG | 2016 Intäkter | 2016 Kostnader | 2016 KTG | |
|---|------------------|------------|---------------|----------------|-------------|---------------|----------------|-------------------|-------|
| Offentligrättslig verksamhet | | | | | | | | | |
| Etikprövningsverksamhet | Nej | Nej | 2 898 | 6 131 | 47 % | 2 387 | 3 602 | 66 % | |
| S:a Offentligrättslig verksamhet | | | 2 898 | 6 131 | | 2 387 | 3 602 | | |
| Summa | | | 2 898 | 6 131 | 47 % | 2 387 | 3 602 | 66 % | |
| | | | | | | | | Intern 2017 | 1 029 |
| | | | | | | | | Intern 2016 | 777 |
| | | | | | | | | Intäktstyngd 2017 | 47 % |

Regionala etikprövningsnämnden i Lund

| Ekonomiskt utfall i tkr | Beslutar storlek | Disponerar | 2017 Intäkter | 2017 Kostnader | 2017 KTG | 2016 Intäkter | 2016 Kostnader | 2016 KTG | |
|---|------------------|------------|---------------|----------------|-------------|---------------|----------------|-------------------|-------|
| Offentligrättslig verksamhet | | | | | | | | | |
| Etikprövningsverksamhet | Nej | Nej | 4 644 | 5 414 | 86 % | 4 460 | 5 800 | 77 % | |
| S:a Offentligrättslig verksamhet | | | 4 644 | 5 414 | | 4 460 | 5 800 | | |
| Summa | | | 4 644 | 5 414 | 86 % | 4 460 | 5 800 | 77 % | |
| | | | | | | | | Intern 2017 | 1 852 |
| | | | | | | | | Intern 2016 | 1 680 |
| | | | | | | | | Intäktstyngd 2017 | 86 % |

Regionala etikprövningsnämnden i Stockholm

| Ekonomiskt utfall i tkr | Beslutar storlek | Disponerar | 2017 Intäkter | 2017 Kostnader | 2017 KTG | 2016 Intäkter | 2016 Kostnader | 2016 KTG | |
|---|------------------|------------|---------------|----------------|-------------|---------------|----------------|-------------------|-------|
| Offentligrättslig verksamhet | | | | | | | | | |
| Etikprövningsverksamhet | Nej | Nej | 9 766 | 10 514 | 93 % | 9 446 | 10 593 | 89 % | |
| 15 § avgiftsförordningen | Nej | Ja | 4 | 0 | | 5 | 0 | | |
| S:a Offentligrättslig verksamhet | | | 9 770 | 10 514 | | 9 451 | 10 593 | | |
| Summa | | | 9 770 | 10 514 | 93 % | 9 451 | 10 593 | 89 % | |
| | | | | | | | | Intern 2017 | 4 004 |
| | | | | | | | | Intern 2016 | 3 781 |
| | | | | | | | | Intäktstyngd 2017 | 93 % |

Regionala etikprövningsnämnden i Umeå

| Ekonomiskt utfall i tkr | Beslutar storlek | Disponerar | 2017 Intäkter | 2017 Kostnader | 2017 KTG | 2016 Intäkter | 2016 Kostnader | 2016 KTG |
|---|------------------|------------|---------------|----------------|-------------------|---------------|----------------|-------------|
| Offentligrättslig verksamhet | | | | | | | | |
| Etikprövningsverksamhet | Nej | Nej | 2 151 | 3 508 | 61 % | 2 141 | 3 545 | 60 % |
| S:a Offentligrättslig verksamhet | | | 2 151 | 3 508 | | 2 141 | 3 545 | |
| Summa | | | 2 151 | 3 508 | 61 % | 2 141 | 3 545 | 60 % |
| | | | | | Intern 2017 | | | 1 273 |
| | | | | | Intern 2016 | | | 1 115 |
| | | | | | Intäktstyngd 2017 | | | 61 % |

Regionala etikprövningsnämnden i Uppsala

| Ekonomiskt utfall i tkr | Beslutar storlek | Disponerar | 2017 Intäkter | 2017 Kostnader | 2017 KTG | 2016 Intäkter | 2016 Kostnader | 2016 KTG |
|---|------------------|------------|---------------|----------------|-------------------|---------------|----------------|-------------|
| Offentligrättslig verksamhet | | | | | | | | |
| Etikprövningsverksamhet | Nej | Nej | 4 839 | 6 207 | 78 % | 4 869 | 6 219 | 78 % |
| 15 § avgiftsförordningen | Nej | Ja | 1 | 0 | | 4 | 0 | |
| S:a Offentligrättslig verksamhet | | | 4 840 | 6 207 | | 4 873 | 6 219 | |
| Summa | | | 4 840 | 6 207 | 78 % | 4 873 | 6 219 | 78 % |
| | | | | | Intern 2017 | | | 1 760 |
| | | | | | Intern 2016 | | | 1 706 |
| | | | | | Intäktstyngd 2017 | | | 78 % |

Sameskolstyrelsen

| Ekonomiskt utfall i tkr | Beslutar storlek | Disponerar | 2017 Intäkter | 2017 Kostnader | 2017 KTG | 2016 Intäkter | 2016 Kostnader | 2016 KTG |
|--|------------------|------------|---------------|----------------|-------------------|---------------|----------------|----------|
| Offentligrättslig verksamhet | | | | | | | | |
| Ersättning från kommun för undervisning | Ja | Ja | 14 862 | 0 | | 14 483 | 0 | |
| Ersättning från kommun för förskoleklass | Nej | Ja | 2 084 | 0 | | 1 704 | 0 | |
| Ersättning från kommun för förskola | Nej | Ja | 16 293 | 0 | | 15 865 | 0 | |
| Ersättning från kommun för fritids | Nej | Ja | 2 861 | 0 | | 2 199 | 0 | |
| S:a Offentligrättslig verksamhet | | | 36 100 | 0 | | 34 251 | 0 | |
| Uppdragsverksamhet | | | | | | | | |
| Uthyrning motorvärmare, etc | Ja | Ja | 52 | 0 | | 27 | 0 | |
| Försäljning tjänst | Ja | Ja | 3 360 | 0 | | 2 987 | 0 | |
| S:a Uppdragsverksamhet | | | 3 412 | 0 | | 3 014 | 0 | |
| Summa | | | 39 512 | 0 | | 37 265 | 0 | |
| | | | | | Intern 2017 | | | 0 |
| | | | | | Intern 2016 | | | 0 |
| | | | | | Intäktstyngd 2017 | | | 47 % |

Skolforskningsinstitutet

| Ekonomiskt utfall i tkr | Beslutar storlek | Disponerar | 2017 Intäkter | 2017 Kostnader | 2017 KTG | 2016 Intäkter | 2016 Kostnader | 2016 KTG |
|-------------------------------|------------------|------------|---------------|----------------|----------|---------------|----------------|----------|
| Uppdragsverksamhet | | | | | | | | |
| 4 § avgiftsförordningen | Ja | Ja | 4 | 0 | | 10 | 0 | |
| S:a Uppdragsverksamhet | | | 4 | 0 | | 10 | 0 | |
| Summa | | | 4 | 0 | | 10 | 0 | |

| | |
|-------------------|----|
| Intern 2017 | 4 |
| Intern 2016 | 10 |
| Intäktstyngd 2017 | % |

Specialpedagogiska skolmyndigheten

| Ekonomiskt utfall i tkr | Beslutar storlek | Disponerar | 2017 Intäkter | 2017 Kostnader | 2017 KTG | 2016 Intäkter | 2016 Kostnader | 2016 KTG |
|-----------------------------------|------------------|------------|----------------|----------------|-------------|----------------|----------------|-------------|
| Uppdragsverksamhet | | | | | | | | |
| Assistans enl. avtal kommuner | Ja | Ja | 41 374 | 0 | | 34 036 | 0 | |
| Förskoleklass & fritidsverksamhet | Nej | Ja | 49 450 | 51 619 | 96 % | 45 638 | 46 607 | 98 % |
| Specialskola | Nej | Ja | 200 390 | 507 999 | | 183 960 | 477 830 | |
| Kost & inkvartering kurser | Ja | Ja | 1 084 | 0 | | 1 635 | 0 | |
| Läromedel | Ja | Ja | 2 549 | 55 479 | | 2 348 | 50 350 | |
| Avgift för administration | Ja | Ja | 150 | 150 | 100 % | 150 | 150 | 100 % |
| 4 § ej skola | Ja | Ja | 3 908 | 4 541 | | 0 | 0 | |
| S:a Uppdragsverksamhet | | | 298 905 | 619 788 | | 267 767 | 574 937 | |
| Summa | | | 298 905 | 619 788 | 96 % | 267 767 | 574 937 | 98 % |

| | |
|-------------------|-------|
| Intern 2017 | 2 123 |
| Intern 2016 | 252 |
| Intäktstyngd 2017 | 30 % |

Statens skolinspektion

| Ekonomiskt utfall i tkr | Beslutar storlek | Disponerar | 2017 Intäkter | 2017 Kostnader | 2017 KTG | 2016 Intäkter | 2016 Kostnader | 2016 KTG |
|---|------------------|------------|---------------|----------------|----------|---------------|----------------|----------|
| Offentligrättslig verksamhet | | | | | | | | |
| 15 § avgiftsförordningen | Nej | Ja | 89 | 0 | | 107 | 0 | |
| S:a Offentligrättslig verksamhet | | | 89 | 0 | | 107 | 0 | |
| Uppdragsverksamhet | | | | | | | | |
| 4 § avgiftsförordningen (exkl. tjänsteexp.) | Ja | Ja | 1 653 | 0 | | 1 258 | 0 | |
| S:a Uppdragsverksamhet | | | 1 653 | 0 | | 1 258 | 0 | |
| Summa | | | 1 742 | 0 | | 1 365 | 0 | |

| | |
|-------------------|----|
| Intern 2017 | 0 |
| Intern 2016 | -9 |
| Intäktstyngd 2017 | % |

Statens skolverk

| Ekonomiskt utfall i tkr | Beslutar | | 2017 | 2017 | 2017 | 2016 | 2016 | 2016 |
|---|----------|------------|---------------|---------------|-------------|-------------------|---------------|-------------|
| | storlek | Disponerar | Intäkter | Kostnader | KTG | Intäkter | Kostnader | KTG |
| Offentligrättslig verksamhet | | | | | | | | |
| 15 § avgiftsförordningen | Nej | Ja | 45 | 0 | | 12 | 0 | |
| avgift Lärarlegitimation | Nej | Nej | 16 251 | 39 200 | 41 % | 15 683 | 37 450 | 42 % |
| S:a Offentligrättslig verksamhet | | | 16 296 | 39 200 | | 15 695 | 37 450 | |
| Uppdragsverksamhet | | | | | | | | |
| 4 § avgiftsförordningen (exkl. tjänsteexp.) | Ja | Ja | 43 094 | 0 | | 47 863 | 0 | |
| S:a Uppdragsverksamhet | | | 43 094 | 0 | | 47 863 | 0 | |
| Summa | | | 59 390 | 39 200 | 41 % | 63 558 | 37 450 | 42 % |
| | | | | | | Intern 2017 | | 0 |
| | | | | | | Intern 2016 | | 1 |
| | | | | | | Intäktstyngd 2017 | | 4 % |

Stockholms konstnärliga högskola

| Ekonomiskt utfall i tkr | Beslutar | | 2017 | 2017 | 2017 | 2016 | 2016 | 2016 |
|-------------------------------|----------|------------|--------------|------------|-------------|-------------------|------------|--------------|
| | storlek | Disponerar | Intäkter | Kostnader | KTG | Intäkter | Kostnader | KTG |
| Uppdragsverksamhet | | | | | | | | |
| Uppdragsutbildning | Ja | Ja | 41 | 87 | 47 % | 114 | 84 | 136 % |
| Tjänsteexport | Ja | Ja | 762 | 762 | | 633 | 354 | |
| 4 § avgiftsförordningen | Ja | Ja | 1 848 | 0 | | 2 688 | 0 | |
| S:a Uppdragsverksamhet | | | 2 651 | 849 | | 3 435 | 438 | |
| Summa | | | 2 651 | 849 | 47 % | 3 435 | 438 | 136 % |
| | | | | | | Intern 2017 | | 816 |
| | | | | | | Intern 2016 | | 953 |
| | | | | | | Intäktstyngd 2017 | | 1 % |

Stockholms universitet

| Ekonomiskt utfall i tkr | Beslutar | | 2017 | 2017 | 2017 | 2016 | 2016 | 2016 |
|---|----------|------------|----------------|----------------|-------------|-------------------|----------------|--------------|
| | storlek | Disponerar | Intäkter | Kostnader | KTG | Intäkter | Kostnader | KTG |
| Offentligrättslig verksamhet | | | | | | | | |
| 15 § avgiftsförordningen | Nej | Ja | 15 | 0 | | 12 | 0 | |
| Högskoleprovet | Nej | Ja | 10 436 | 12 644 | | 10 342 | 11 576 | |
| S:a Offentligrättslig verksamhet | | | 10 451 | 12 644 | | 10 354 | 11 576 | |
| Uppdragsverksamhet | | | | | | | | |
| Uppdragsforskning (exkl. tjänsteexp.) | Ja | Ja | 83 013 | 90 445 | 92 % | 0 | 0 | |
| Uppdragsutbildning (exkl. tjänsteexp.) | Ja | Ja | 130 460 | 134 954 | 97 % | 0 | 0 | |
| 4 § avgiftsförordningen (exkl. tjänsteexp.) | Ja | Ja | 81 115 | 0 | | 98 489 | 0 | |
| Tjänsteexport | Ja | Ja | 34 635 | 26 605 | | 0 | 0 | |
| Studieavgiftsskyldiga studenter | Ja | Ja | 0 | 0 | | 16 030 | 20 711 | 77 % |
| Uppdragsforskning | Ja | Ja | 0 | 0 | | 102 325 | 101 329 | 101 % |
| Uppdragsutbildning | Ja | Ja | 0 | 0 | | 91 243 | 87 787 | 104 % |
| S:a Uppdragsverksamhet | | | 329 223 | 252 004 | | 308 087 | 209 827 | |
| Summa | | | 339 674 | 264 648 | 95 % | 318 441 | 221 403 | 100 % |
| | | | | | | Intern 2017 | | 196 563 |
| | | | | | | Intern 2016 | | 173 547 |
| | | | | | | Intäktstyngd 2017 | | 7 % |

Södertörns högskola

| Ekonomiskt utfall i tkr | Beslutar | | 2017 | 2017 | 2017 | 2016 | 2016 | 2016 |
|---|----------|------------|----------------|----------------|--------------|-------------------|---------------|--------------|
| | storlek | Disponerar | Intäkter | Kostnader | KTG | Intäkter | Kostnader | KTG |
| Uppdragsverksamhet | | | | | | | | |
| Uppdragsforskning | Ja | Ja | 3 206 | 3 062 | 105 % | 5 153 | 5 136 | 100 % |
| Uppdragsutbildning | Ja | Ja | 99 028 | 99 030 | 100 % | 85 364 | 76 033 | 112 % |
| Studieavgiftsskyldiga studenter | Ja | Ja | 1 237 | 1 324 | 93 % | 910 | 902 | 101 % |
| 4 § avgiftsförordningen (exkl. tjänsteexp.) | Ja | Ja | 12 035 | 0 | | 9 623 | 0 | |
| Tjänsteexport | Ja | Ja | 26 | 0 | | 0 | 0 | |
| S:a Uppdragsverksamhet | | | 115 532 | 103 416 | | 101 050 | 82 071 | |
| Summa | | | 115 532 | 103 416 | 100 % | 101 050 | 82 071 | 111 % |
| | | | | | | Intern 2017 | | 99 985 |
| | | | | | | Intern 2016 | | 87 964 |
| | | | | | | Intäktstyngd 2017 | | 15 % |

Umeå universitet

| Ekonomiskt utfall i tkr | Beslutar storlek | Disponerar | 2017 Intäkter | 2017 Kostnader | 2017 KTG | 2016 Intäkter | 2016 Kostnader | 2016 KTG |
|---|------------------|------------|----------------|----------------|--------------|-------------------|----------------|-------------|
| Offentligrättslig verksamhet | | | | | | | | |
| Högskoleprovet | Nej | Ja | 1 060 | 1 116 | | 1 206 | 1 047 | |
| S:a Offentligrättslig verksamhet | | | 1 060 | 1 116 | | 1 206 | 1 047 | |
| Uppdragsverksamhet | | | | | | | | |
| Uppdragsforskning | Ja | Ja | 158 119 | 158 680 | 100 % | 168 606 | 173 689 | 97 % |
| Uppdragsutbildning | Ja | Ja | 133 974 | 122 400 | 109 % | 87 936 | 97 532 | 90 % |
| Studieavgiftsskyldiga studenter | Ja | Ja | 23 302 | 23 302 | 100 % | 26 415 | 26 415 | 100 % |
| 4 § avgiftsförordningen (exkl. tjänsteexp.) | Ja | Ja | 265 654 | 0 | | 314 123 | 0 | |
| Tjänsteexport | Ja | Ja | 10 846 | 10 846 | 100 % | 8 470 | 8 470 | 100 % |
| S:a Uppdragsverksamhet | | | 591 895 | 315 228 | | 605 550 | 306 106 | |
| Summa | | | 592 955 | 316 344 | 103 % | 606 756 | 307 153 | 95 % |
| | | | | | | Intern 2017 | | 372 544 |
| | | | | | | Intern 2016 | | 378 697 |
| | | | | | | Intäktstyngd 2017 | | 14 % |

Universitets- och högskolerådet

| Ekonomiskt utfall i tkr | Beslutar storlek | Disponerar | 2017 Intäkter | 2017 Kostnader | 2017 KTG | 2016 Intäkter | 2016 Kostnader | 2016 KTG |
|---|------------------|------------|----------------|----------------|--------------|-------------------|----------------|--------------|
| Offentligrättslig verksamhet | | | | | | | | |
| Högskoleprovet, anmälningsavgift | Nej | Ja | 23 527 | 26 630 | | 27 636 | 30 114 | |
| Kopieringsavgifter, § 15 avg.förordn. | Nej | Ja | 2 | 0 | | 4 | 0 | |
| S:a Offentligrättslig verksamhet | | | 23 529 | 26 630 | | 27 640 | 30 114 | |
| Uppdragsverksamhet | | | | | | | | |
| Antagningstjänster, licenstagstjänst m.m. | Ja | Ja | 179 778 | 179 672 | 100 % | 175 086 | 174 461 | 100 % |
| Tjänsteexport | Ja | Ja | 9 659 | 9 659 | 100 % | 17 813 | 17 813 | 100 % |
| 4 § avgiftsförordningen (exkl. tjänsteexp.) | Ja | Ja | 5 213 | 0 | | 6 451 | 0 | |
| LADOK | Nej | Ja | 0 | 0 | | 52 179 | 52 024 | 100 % |
| S:a Uppdragsverksamhet | | | 194 650 | 189 331 | | 251 529 | 244 298 | |
| Summa | | | 218 179 | 215 961 | 100 % | 279 169 | 274 412 | 100 % |
| | | | | | | Intern 2017 | | 172 498 |
| | | | | | | Intern 2016 | | 223 450 |
| | | | | | | Intäktstyngd 2017 | | 51 % |

Universitetskanslersämbetet

| Ekonomiskt utfall i tkr | Beslutar storlek | Disponerar | 2017 Intäkter | 2017 Kostnader | 2017 KTG | 2016 Intäkter | 2016 Kostnader | 2016 KTG |
|---|------------------|------------|---------------|----------------|----------|---------------|----------------|----------|
| Uppdragsverksamhet | | | | | | | | |
| 4 § avgiftsförordningen (exkl. tjänsteexp.) | Ja | Ja | 69 | 0 | | 350 | 0 | |
| S:a Uppdragsverksamhet | | | 69 | 0 | | 350 | 0 | |
| Summa | | | 69 | 0 | | 350 | 0 | |

| | |
|-------------------|-----|
| Intern 2017 | 67 |
| Intern 2016 | 288 |
| Intäktstyngd 2017 | % |

Uppsala universitet

| Ekonomiskt utfall i tkr | Beslutar storlek | Disponerar | 2017 Intäkter | 2017 Kostnader | 2017 KTG | 2016 Intäkter | 2016 Kostnader | 2016 KTG |
|---|------------------|------------|----------------|----------------|--------------|----------------|----------------|--------------|
| Offentligrättslig verksamhet | | | | | | | | |
| Högskoleprovet | Nej | Ja | 1 602 | 2 109 | | 2 003 | 2 141 | |
| S:a Offentligrättslig verksamhet | | | 1 602 | 2 109 | | 2 003 | 2 141 | |
| Uppdragsverksamhet | | | | | | | | |
| Beställd utbildning | Ja | Ja | 1 019 | 1 241 | 82 % | 1 317 | 1 271 | 104 % |
| Museiverksamhet, entréavgifter | Ja | Ja | 2 739 | 2 739 | | 2 584 | 2 584 | |
| Uppdragsforskning | Ja | Ja | 77 373 | 82 627 | 94 % | 85 530 | 80 086 | 107 % |
| Uppdragsutbildning | Ja | Ja | 77 295 | 74 534 | 104 % | 76 985 | 77 243 | 100 % |
| Uthyrning av lokaler | Ja | Ja | 43 632 | 43 632 | | 40 812 | 40 812 | |
| Studieavgiftsskyldiga studenter | Ja | Ja | 59 432 | 56 597 | 105 % | 43 005 | 41 325 | 104 % |
| Tjänsteexport | Ja | Ja | 25 328 | 26 225 | 97 % | 45 298 | 43 417 | 104 % |
| 4 § avgiftsförordningen (exkl. tjänsteexp.) | Ja | Ja | 249 584 | 0 | | 265 226 | 0 | |
| Yrkeshögskolan, KY mm | Ja | Ja | 0 | 0 | | -2 | -1 | 200 % |
| S:a Uppdragsverksamhet | | | 536 402 | 287 595 | | 560 755 | 286 737 | |
| Summa | | | 538 004 | 289 704 | 100 % | 562 758 | 288 878 | 104 % |

| | |
|-------------------|---------|
| Intern 2017 | 173 306 |
| Intern 2016 | 175 972 |
| Intäktstyngd 2017 | 8 % |

Vetenskapsrådet

| Ekonomiskt utfall i tkr | Beslutar storlek | Disponerar | 2017 Intäkter | 2017 Kostnader | 2017 KTG | 2016 Intäkter | 2016 Kostnader | 2016 KTG |
|---|------------------|------------|----------------|----------------|--------------|-------------------|----------------|--------------|
| Offentligrättslig verksamhet | | | | | | | | |
| Vetenskapsrådets förvaltning | Nej | Nej | 2 | 2 | | 4 | 0 | |
| S:a Offentligrättslig verksamhet | | | 2 | 2 | | 4 | 0 | |
| Uppdragsverksamhet | | | | | | | | |
| SUNET | Ja | Ja | 158 468 | 132 936 | 119 % | 145 041 | 141 928 | 102 % |
| 4 § avgiftsförordningen (exkl. tjänsteexp.) | Ja | Ja | 18 | 0 | | 12 865 | 0 | |
| S:a Uppdragsverksamhet | | | 158 486 | 132 936 | | 157 906 | 141 928 | |
| Summa | | | 158 488 | 132 938 | 119 % | 157 910 | 141 928 | 102 % |
| | | | | | | Intern 2017 | | 136 825 |
| | | | | | | Intern 2016 | | 139 399 |
| | | | | | | Intäktstyngd 2017 | | 32 % |

Örebro universitet

| Ekonomiskt utfall i tkr | Beslutar storlek | Disponerar | 2017 Intäkter | 2017 Kostnader | 2017 KTG | 2016 Intäkter | 2016 Kostnader | 2016 KTG |
|---|------------------|------------|---------------|----------------|--------------|-------------------|----------------|--------------|
| Offentligrättslig verksamhet | | | | | | | | |
| Högskoleprovet | Nej | Ja | 1 069 | 1 791 | | 1 229 | 1 719 | |
| S:a Offentligrättslig verksamhet | | | 1 069 | 1 791 | | 1 229 | 1 719 | |
| Uppdragsverksamhet | | | | | | | | |
| Uppdragsforskning | Ja | Ja | 12 974 | 12 938 | 100 % | 9 533 | 9 537 | 100 % |
| Uppdragsutbildning | Ja | Ja | 14 201 | 14 281 | 99 % | 8 770 | 8 777 | 100 % |
| Studieavgiftsskyldiga studenter | Ja | Ja | 2 703 | 2 705 | 100 % | 2 429 | 2 430 | 100 % |
| 4 § avgiftsförordningen (exkl. tjänsteexp.) | Ja | Ja | 46 141 | 0 | | 44 887 | 0 | |
| S:a Uppdragsverksamhet | | | 76 019 | 29 924 | | 65 619 | 20 744 | |
| Summa | | | 77 088 | 31 715 | 100 % | 66 848 | 22 463 | 100 % |
| | | | | | | Intern 2017 | | 17 752 |
| | | | | | | Intern 2016 | | 12 893 |
| | | | | | | Intäktstyngd 2017 | | 6 % |

5.2.12 Utrikesdepartementets myndigheter

Utrikesdepartementet

Intäkter år 2017 (tkr)

| Myndighet | Offentligrättslig verksamhet | Uppdragsverksamhet | 4 § AvgF | Tjänsteexport | Summa |
|--|-------------------------------------|---------------------------|-----------------|----------------------|------------------|
| Exportkreditnämnden | 0 | 1 904 855 | 202 709 | 58 | 2 107 622 |
| Folke Bernadotteakademien | 0 | 1 428 | 0 | 0 | 1 428 |
| Inspektionen för strategiska produkter | 30 961 | 215 | 3 | 0 | 31 179 |
| Kommerskollegium | 0 | 0 | 0 | 7 067 | 7 067 |
| Nordiska Afrikainstitutet | 0 | 0 | 244 | 0 | 244 |
| Styrelsen för ackreditering och teknisk kontroll | 11 600 | 105 689 | 0 | 43 940 | 161 229 |
| Styrelsen för internationellt utvecklingssamarbete | 0 | 9 269 | 2 483 | 0 | 11 752 |
| Svenska institutet | 0 | 0 | 3 004 | 0 | 3 004 |
| Summa | 42 561 | 2 021 456 | 208 443 | 51 065 | 2 323 525 |

Exportkreditnämnden

| Ekonomiskt utfall i tkr | Beslutar storlek | Disponerar | 2017 Intäkter | 2017 Kostnader | 2017 KTG | 2016 Intäkter | 2016 Kostnader | 2016 KTG |
|---|------------------|------------|------------------|----------------|----------|------------------|------------------|----------|
| Uppdragsverksamhet | | | | | | | | |
| Premieintäkter | Ja | Ja | 1 904 855 | 730 296 | | 1 346 988 | 2 593 315 | |
| Tjänsteexport | Ja | Ja | 58 | 58 | | 240 | 240 | |
| 4 § avgiftsförordningen (exkl. tjänsteexp.) | Ja | Ja | 202 709 | 0 | | 188 958 | 0 | |
| S:a Uppdragsverksamhet | | | 2 107 622 | 730 354 | | 1 536 186 | 2 593 555 | |
| Summa | | | 2 107 622 | 730 354 | | 1 536 186 | 2 593 555 | |

Intern 2017 728
 Intern 2016 1 663
 Intäktstyngd 2017 %

Folke Bernadotteakademin

| Ekonomiskt utfall i tkr | Beslutar storlek | Disponerar | 2017 Intäkter | 2017 Kostnader | 2017 KTG | 2016 Intäkter | 2016 Kostnader | 2016 KTG |
|-------------------------------|------------------|------------|---------------|----------------|----------|---------------|----------------|----------|
| Uppdragsverksamhet | | | | | | | | |
| Avgiftsintäkter utbildning | Ja | Ja | 1 354 | 0 | | 1 268 | 0 | |
| Uthyrning av lokaler | Ja | Ja | 74 | 0 | | 0 | 0 | |
| S:a Uppdragsverksamhet | | | 1 428 | 0 | | 1 268 | 0 | |
| Summa | | | 1 428 | 0 | | 1 268 | 0 | |

Intern 2017 712
 Intern 2016 649
 Intäktstyngd 2017 1 %

Inspektionen för strategiska produkter

| Ekonomiskt utfall i tkr | Beslutar storlek | Disponerar | 2017 Intäkter | 2017 Kostnader | 2017 KTG | 2016 Intäkter | 2016 Kostnader | 2016 KTG |
|---|------------------|------------|---------------|----------------|--------------|---------------|----------------|--------------|
| Offentligrättslig verksamhet | | | | | | | | |
| Statskontroll av krigsmaterieltillverkning | Ja | Nej | 30 961 | 29 511 | 105 % | 26 020 | 25 503 | 102 % |
| S:a Offentligrättslig verksamhet | | | 30 961 | 29 511 | | 26 020 | 25 503 | |
| Uppdragsverksamhet | | | | | | | | |
| Exporttillstånd Vapenförordningen 2013:707 | Nej | Ja | 215 | 587 | | 168 | 542 | |
| 4 § avgiftsförordningen (exkl. tjänsteexp.) | Ja | Ja | 3 | 0 | | 0 | 0 | |
| S:a Uppdragsverksamhet | | | 218 | 587 | | 168 | 542 | |
| Summa | | | 31 179 | 30 098 | 105 % | 26 188 | 26 045 | 102 % |

Intern 2017 0
 Intern 2016 0
 Intäktstyngd 2017 90 %

Kommerskollegium

| Ekonomiskt utfall i tkr | Beslutar storlek | Disponerar | 2017 Intäkter | 2017 Kostnader | 2017 KTG | 2016 Intäkter | 2016 Kostnader | 2016 KTG |
|-------------------------------|------------------|------------|---------------|----------------|-------------------|---------------|----------------|-------------|
| Uppdragsverksamhet | | | | | | | | |
| Tjänsteexport | Ja | Ja | 7 067 | 7 115 | 99 % | 8 212 | 8 566 | 96 % |
| S:a Uppdragsverksamhet | | | 7 067 | 7 115 | | 8 212 | 8 566 | |
| Summa | | | 7 067 | 7 115 | 99 % | 8 212 | 8 566 | 96 % |
| | | | | | Intern 2017 | | | 7 067 |
| | | | | | Intern 2016 | | | 8 212 |
| | | | | | Intäktstyngd 2017 | | | 7 % |

Nordiska Afrikainstitutet

| Ekonomiskt utfall i tkr | Beslutar storlek | Disponerar | 2017 Intäkter | 2017 Kostnader | 2017 KTG | 2016 Intäkter | 2016 Kostnader | 2016 KTG |
|---|------------------|------------|---------------|----------------|-------------------|---------------|----------------|----------|
| Uppdragsverksamhet | | | | | | | | |
| 4 § avgiftsförordningen (exkl. tjänsteexp.) | Ja | Ja | 244 | 0 | | 298 | 0 | |
| S:a Uppdragsverksamhet | | | 244 | 0 | | 298 | 0 | |
| Summa | | | 244 | 0 | | 298 | 0 | |
| | | | | | Intern 2017 | | | 183 |
| | | | | | Intern 2016 | | | 189 |
| | | | | | Intäktstyngd 2017 | | | 1 % |

Styrelsen för ackreditering och teknisk kontroll

| Ekonomiskt utfall i tkr | Beslutar storlek | Disponerar | 2017 Intäkter | 2017 Kostnader | 2017 KTG | 2016 Intäkter | 2016 Kostnader | 2016 KTG |
|---|------------------|------------|----------------|----------------|-------------------|----------------|----------------|-------------|
| Offentligrättslig verksamhet | | | | | | | | |
| Legal mätteknik och ädelmetall | Ja | Ja | 11 600 | 10 709 | 108 % | 12 077 | 9 117 | 132 % |
| S:a Offentligrättslig verksamhet | | | 11 600 | 10 709 | | 12 077 | 9 117 | |
| Uppdragsverksamhet | | | | | | | | |
| Ackrediteringsverksamhet m.m. | Ja | Ja | 105 689 | 114 054 | 93 % | 105 651 | 110 183 | 96 % |
| Tjänsteexport | Ja | Ja | 43 940 | 43 892 | 100 % | 32 977 | 32 950 | 100 % |
| S:a Uppdragsverksamhet | | | 149 629 | 157 946 | | 138 628 | 143 133 | |
| Summa | | | 161 229 | 168 655 | 96 % | 150 705 | 152 250 | 99 % |
| | | | | | Intern 2017 | | | 46 240 |
| | | | | | Intern 2016 | | | 36 044 |
| | | | | | Intäktstyngd 2017 | | | 83 % |

Styrelsen för internationellt utvecklingssamarbete

| Ekonomiskt utfall i tkr | Beslutar | | 2017 | 2017 | 2017 | 2016 | 2016 | 2016 |
|---|----------|------------|---------------|---------------|-------------|---------------|---------------|-------------|
| | storlek | Disponerar | Intäkter | Kostnader | KTG | Intäkter | Kostnader | KTG |
| Uppdragsverksamhet | | | | | | | | |
| Administration garantier | Ja | Ja | 9 269 | 11 599 | 80 % | 4 472 | 10 234 | 44 % |
| 4 § avgiftsförordningen (exkl. tjänsteexp.) | Ja | Ja | 2 483 | 0 | | 6 164 | 0 | |
| S:a Uppdragsverksamhet | | | 11 752 | 11 599 | | 10 636 | 10 234 | |
| Summa | | | 11 752 | 11 599 | 80 % | 10 636 | 10 234 | 44 % |

| | |
|-------------------|-----|
| Intern 2017 | 152 |
| Intern 2016 | 236 |
| Intäktstyngd 2017 | 1 % |

Svenska institutet

| Ekonomiskt utfall i tkr | Beslutar | | 2017 | 2017 | 2017 | 2016 | 2016 | 2016 |
|---|----------|------------|--------------|-----------|------|--------------|-----------|------|
| | storlek | Disponerar | Intäkter | Kostnader | KTG | Intäkter | Kostnader | KTG |
| Uppdragsverksamhet | | | | | | | | |
| 4 § avgiftsförordningen (exkl. tjänsteexp.) | Ja | Ja | 3 004 | 0 | | 3 060 | 0 | |
| S:a Uppdragsverksamhet | | | 3 004 | 0 | | 3 060 | 0 | |
| Summa | | | 3 004 | 0 | | 3 060 | 0 | |

| | |
|-------------------|-----|
| Intern 2017 | 8 |
| Intern 2016 | 0 |
| Intäktstyngd 2017 | 2 % |

ESV gör Sverige rikare

–Vi har kontroll på statens finanser, utvecklar
ekonomistyrningen
och granskar Sveriges EU-medel.

–Vi arbetar i nära samverkan med Regeringskansliet
och myndigheterna.