

Rapport

Den statliga sektorn 2017



EKONOMISTYRNINGSVERKET

ESV:s rapporter innehåller regeringsuppdrag, uppdrag från myndigheter och andra instanser eller egeninitierade utredningar.

Publikationen kan laddas ner som pdf-fil och beställas från www.esv.se

Datum: 2018-05-31

Dnr: 2018-00486

ESV-nr: 2018:43

Copyright: ESV

Rapportansvarig: Margareta Söderhult, Lars Nordkvist

Förord

Ekonomistyrningsverket (ESV) överlämnar årligen underlag till årsredovisning för staten till regeringen. Årsredovisningen för staten omfattar de statliga myndigheterna inklusive affärsverken. Varken Riksbanken eller AP-fonderna ingår i statens konsoliderade balans- och resultaträkningar i årsredovisningen för staten, så den statliga sektorn är i realiteten större. ESV gör denna sammanställning i syfte att ge en samlad och översiktlig bild över de verksamheter som staten har ett väsentligt inflytande över.

Enligt 22 § förordningen (2011:231) om underlag för årsredovisning för staten lämnar ESV denna sammanställning i anslutning till underlaget för årsredovisning för staten. Sammanställningen omfattar förutom myndigheterna under riksdagen och regeringen:

1. bolag (inklusive banker och finansinstitut) där statens ägarandel uppgår till minst 20 procent
2. AP-fonderna
3. Riksbanken
4. Allmänna arvsfonden.

Expert Margareta Söderhult och utredare Lars Nordkvist har tagit fram denna rapport.

Stockholm
2018-05-31

Clas Olsson
Generaldirektör

Margareta Söderhult
Expert

Innehåll

Förord	3
1 Den statliga sektorn	5
Sammanställning av verksamheter som staten har ett väsentligt inflytande över	5
1.1 Den statliga sektorns förmögenhet	6
1.1.1 Elimineringar	8
1.2 Premiepensionssystemet	10
1.3 AP-fonderna och premiepensionssystemet	10
1.4 Statliga bolag, banker och finansinstitut	12
1.5 Riksbanken	13
1.6 Den statliga sektorn 1992-2017	13

1 Den statliga sektorn

Sammanställning av verksamheter som staten har ett väsentligt inflytande över

De konsoliderade resultat- och balansräkningarna samt finansieringsanalysen i årsredovisningen för staten omfattar de statliga myndigheterna inklusive affärsverken. Varken Riksbanken eller AP-fonderna ingår i statens konsoliderade balans- och resultaträkningar i årsredovisningen för staten, så den statliga sektorn är i realiteten större.

Sammanställningen i denna rapport görs i syfte att ge en samlad och översiktlig bild över de verksamheter som staten har ett väsentligt inflytande över. När det gäller bolag, banker och finansinstitut har väsentligt inflytande definierats som att staten har en ägarandel på minst 20 procent i de aktuella organisationerna. Definitionen överensstämmer med årsredovisningslagens (1995:1554) definition av intresseföretag. Med denna definition faller stiftelser bort som är självägande.

Sammanställningen av den statliga sektorn inkluderar därmed förutom myndigheterna även statliga bolag och finansinstitut, Riksbanken och AP-fonderna. Även Allmänna arvsfonden redovisas här med hänsyn till det väsentliga inflytande staten har i verksamheten utan att ha någon ekonomisk ägarandel. Nationalräkenskaperna redovisar premiepensionssystemet i hushållssektorn i enlighet med principer fastställda av Europeiska unionen. Redovisningen av den statliga sektorns samlade tillgångar, skulder och kapital i tabell 1 inkluderar således inte premiepensionssystemet utan endast den statliga sektorn. Premiepensionssystemets samlade tillgångar, skulder och kapital redovisas i stället i särskild ordning i tabell 3.

Sammanställningen, som bygger på organisationernas officiella årsredovisningar, ger en uppfattning om den totala statliga bokförda förmögenheten.

1.1 Den statliga sektorns förmögenhet

Den statliga sektorns samlade tillgångar, skulder och kapital framgår av tabell 1. När det gäller de tillgångar och skulder som bara indirekt ägs av staten har statens andel räknats med hänsyn tagen till ägarandelen om den uppgår till minst 20 procent. Ägande i företag där statens ägarandel är mindre än 20 procent ingår som värdepappersinnehav bland myndigheternas redovisade tillgångar.

Någon fullständig eliminering av mellanhavanden såsom fordringar och skulder samt intäkter och kostnader har inte varit möjlig att göra eftersom underlag för detta till stor del saknas och de olika organisationernas redovisningsprinciper skiljer sig åt. Dessutom verkar de under olika regelverk. De elimineringar som gjorts för att undvika dubbelräkning framgår av tabell 2.

Efter ålderspensionsreformen under 1990-talet finansierar AP-fonderna enbart inkomstrelaterad ålderspension inom pensionssystemets så kallade fördelningsdel. Aktivitets- och sjukersättning (tidigare förtidspension) och efterlevandepension finansieras från statens budget. Tidigare finansierade AP-fonderna delar av dessa förmåner. För att delvis motverka den ökade belastning på statens budget som reformen innebar, överfördes successivt under ett antal år medel från AP-fonderna till statens budget i enlighet med riksdagens beslut. Överföringarna uppgick sammanlagt till 245 miljarder kronor. År 2004–2017 har inga medel överförts utifrån ovan nämnda beslut. Inkomstpensionssystemet, som inkluderar AP-fonderna, uppvisade enligt Pensionsmyndighetens resultatredovisning för inkomstpensionssystemet ett underskott på 29 miljarder kronor för 2017 att jämföra med ett överskott på 173 miljarder kronor 2016. Tillsammans med ingående balanserat resultat på 344 miljarder kronor uppgår det utgående överskottet till 315 miljarder kronor.

I nedanstående tabell sammanfattas den statliga sektorns samlade tillgångar, skulder och eget kapital för de senaste fem åren.

Tabell 1 Den statliga sektorns samlade tillgångar, skulder och kapital

<i>Miljarder kronor</i>	2013	2014	2015	2016	2017
Myndigheter					
Summa tillgångar	1 410	1 478	1 555	1 602	1 740
Summa skulder	1 756	1 896	1 977	2 007	2 011
Nettoförmögenhet/Eget kapital	-346	-418	-422	-405	-271
Summa skulder och kapital	1 410	1 478	1 555	1 602	1 740
Statliga bolag, banker och finansinstitut					
Summa tillgångar	1 607	1 670	1 623	1 622	1 633
Summa skulder	1 256	1 317	1 291	1 322	1 302
Nettoförmögenhet/Eget kapital	351	353	332	300	331
Summa skulder och kapital	1 607	1 670	1 623	1 622	1 633
Riksbanken					
Summa tillgångar	432	502	663	845	870
Summa skulder	376	446	609	787	810
Nettoförmögenhet/Eget kapital	56	56	54	58	60
Summa skulder och kapital	432	502	663	845	870
AP-fonderna					
Summa tillgångar	1 086	1 265	1 270	1 360	1 447
Summa skulder	28	80	39	38	34
Nettoförmögenhet/Eget kapital	1 058	1 185	1 231	1 322	1 413
Summa skulder och kapital	1 086	1 265	1 270	1 360	1 447
Allmänna arvsfonden					
Summa tillgångar	7	7	8	8	9
Summa skulder	7	7	8	8	9
Nettoförmögenhet/Eget kapital	0	0	0	0	0
Summa skulder och kapital	7	7	8	8	9
Elimineringar av inomstatliga mellanhavanden					
Summa tillgångar	-634	-664	-802	-943	-1 092
Summa skulder	-285	-313	-473	-647	-765
Nettoförmögenhet/Eget kapital	-349	-351	-329	-296	-327
Summa skulder och kapital	-634	-664	-802	-943	-1 092
Den statliga sektorn totalt					
Summa tillgångar	3 908	4 258	4 317	4 494	4 607
Summa skulder	3 138	3 433	3 451	3 515	3 401
Nettoförmögenhet/Eget kapital	770	825	866	979	1 206
Summa skulder och kapital	3 908	4 258	4 317	4 494	4 607

Källa ESV:s underlag för årsredovisning för staten med senare kompletteringar från Finansdepartementet.

För 2017 var den statliga sektorns nettoförmögenhet 1 206 miljarder kronor efter eliminerings av inomstatliga mellanhavanden. Det är en ökning med 227 miljarder kronor jämfört med 2016.

De statliga myndigheternas nettoförmögenhet har förbättrats med 134 miljarder kronor och uppgår till -271 miljarder kronor. Förändringen av nettoförmögenheten påverkas främst av årets överskott i resultaträkningen. Resultaträkningen för 2017 visade ett överskott på 123 miljarder kronor, vilket är 96 miljarder kronor större än 2016. Det förbättrade resultatet beror på flera faktorer. Skatteintäkterna ökade med 80 miljarder kronor och resultatet från andelar i hel- och delägda företag förbättrades med 43 miljarder kronor. Nettokostnaden för statsskulden minskade med 10 miljarder kronor. Transfereringskostnaderna ökade med 37 miljarder kronor. Förändringarnas effekter på statens resultat- och balansräkningar beskrivs närmare i Årsredovisning för staten 2017.

AP-fondernas egna kapital ökade med 91 miljarder kronor och bolagens egna kapital ökade med 31 miljarder kronor främst till följd av årets vinst. Utvecklingen av nettoförmögenheten har följt konjunkturutvecklingen, och gick nedåt 2008 för att sedan vända uppåt igen.

Riksbanken har under 2017 köpt ytterligare statsobligationer och innehavets värde har ökat med 55 miljarder kronor. Riksbanken köpte även 2015 och 2016 statsobligationer för betydande belopp och marknadsvärdet på de svenska statsobligationerna uppgick vid årsskiftet till 354 miljarder kronor. Riksbankens innehav utgjorde cirka 44 procent av Riksgäldens utestående stock av nominella obligationer.

1.1.1 Elimineringar

Av bilaga Statliga myndigheter m.m. till Årsredovisning för staten framgår vilka myndigheter som ingår i redovisningen över den statliga sektorns samlade tillgångar, skulder och kapital. Statens innehav av aktier i de statliga bolagen redovisas främst av Kammarkollegiet (avsnitt Noter till balansräkningen, not 26 Andelar i hel- och delägda företag, Årsredovisning för staten 2017). Även affärsverkens innehav av aktier i koncern- och intresseföretag, liksom Riksbankens grundfond, redovisas under andelar i hel- och delägda företag. För att undvika dubbel redovisning elimineras nämnda innehav enligt tabell 2 mot summa tillgångar och nettoförmögenhet för den statliga sektorn.

AP-fondernas och Riksbankens innehav av statspapper (statsobligationer) har eliminerats för att undvika dubbelredovisning. Innehavet av statspapper har eliminerats med marknadsvärdet mot summa tillgångar och skulder.

Riksbankens valutalån hos Riksgäldskontoret har eliminerats för att inte redovisas dubbelt. Eliminering har skett med av Riksbanken bokfört belopp mot summa tillgångar och skulder.

Vattenfall redovisar sin andel i Kärnavfallsfonden som en tillgång, vilket i sammanställningen elimineras mot summa tillgångar och skulder.

Riksgäldskontorets kortfristiga placeringar i riksbankscertifikat elimineras mot summa tillgångar och skulder.

SBAB:s innehav av statsskuldsförbindelser elimineras mot summa tillgångar och skulder.

Tabell 2 Eliminering avseende myndigheternas aktieinnehav (andelar i hel- och delägda företag) och Riksbankens valutalån m.m.

<i>Miljoner kronor</i>	2013	2014	2015	2016	2017
Kammarkollegiet	347 840	349 532	327 309	294 790	325 111
Riksbankens grundfond	1 000	1 000	1 000	1 000	1 000
Affärsverk					
Luffartsverket	166	212	123	125	90
Svenska kraftnät	232	249	257	287	296
Övriga myndigheter	14	15	17	17	17
Elimineras mot Nettoförmögenheten	349 252	351 008	328 706	296 219	326 514
Andelar i kärnavfallsfonden	30 600	31 984	34 172	36 199	38 591
AP-fonderna, obligationer	61 114	52 565	34 930	37 585	42 730
SBAB, statsskuldsförbindelser				17 746	21 122
Riksgälden, riksbankscertifikat					70 000
Riksbanken, statsobligationer			163 762	298 645	353 874
Riksbanken, valutalån	193 117	228 331	240 537	256 723	237 905
Elimineras mot Skulder	284 831	312 880	473 401	646 898	764 222
Summa	634 083	663 888	802 107	943 117	1 090 736

1.2 Premiepensionssystemet

Premiepensionssystemets tillgångar ökade med 144 miljarder kronor jämfört med 2016 och uppgick vid utgången av 2017 till 1 206 miljarder kronor. Pensionsmyndigheten ansvarar för både premiepensionssystemet och uppgifter rörande inkomstgrundad pension och anslagsfinansierade pensionsförmåner m.m. Pensionsmyndighetens verksamhet ingår i den konsoliderade redovisningen i Årsredovisning för staten 2017. De förvaltade premiepensionsmedlen, inklusive de preliminärt redovisade medlen för vilka pensionsrätter ännu inte fastställts, ingår däremot inte i den konsoliderade redovisningen. Dessa redovisas i stället särskilt i tabell 3. Det gäller även motsvarande avsättning på skuldsidan samt vissa fordrings- och skuldposter med direkt koppling till dessa medel.

Tabell 3 Premiepensionssystemets samlade tillgångar, skulder och kapital

Miljarder kronor	2013	2014	2015	2016	2017
Summa tillgångar	652	816	915	1 062	1 206
Summa skulder	648	810	908	1 053	1 195
Nettoförmögenhet/Eget kapital	4	6	7	9	11
Summa skulder och kapital	652	816	915	1 062	1 206

1.3 AP-fonderna och premiepensionssystemet

AP-fondernas redovisning avser bokfört marknadsvärde. Första, Andra, Tredje och Fjärde AP-fonderna har identiska placeringsregler, vilka bland annat innebär att samtliga fonder får placera i aktier och i högre grad än tidigare även globalt. AP-fonderna ska förvalta svenska allmänna pensionsmedel så att kraven på långsiktigt hög avkastning i förhållande till risk tillgodoses.

Sjätte AP-fonden har en särställning inom AP-fondsyttemet eftersom den har obegränsade möjligheter att äga andelar i både noterade och onoterade företag. En betydande del av resurserna inriktas specifikt mot ägande i onoterade bolag.

I det allmänna pensionssystemet ingår att en del av pensionsavgiften sätts av till så kallad premiepension och förvaltas i värdepappersfonder efter individuella val av pensionsspararna. För de personer som avstår från att välja fond placeras pensionsmedlen i AP7 Såfa (statens årskullsförvaltningsalternativ). AP7 Såfa är ingen fond utan en instruktion till Pensionsmyndigheten om hur placeringar för respektive sparare ska göras i de två byggstensfonderna AP7 Aktiefond och AP7 Räntefond. AP7 Såfa kan väljas hos Pensionsmyndigheten men den kan inte kombineras med några andra fonder i premiepensionssystemet. AP7 aktiefond och AP7 Räntefond kan också väljas hos Pensionsmyndigheten och kombineras med andra fonder. Endast fondens egen verksamhet redovisas dock under Sjunde AP-fonden i tabell 4. Till skillnad från

de övriga AP-fondernas tillgångar tillhör Sjunde AP-fondens förvaltade tillgångar premiepensionssystemet, det vill säga att de förvaltas för pensionsspararnas räkning. Tillgångarna hos de övriga AP-fonderna tillhör fördelningssystemet.

Tabell 4 AP-fonderna 2017, marknadsvärde

<i>Miljoner kronor</i>	Tillgångar	Skulder	Fondkapital
Första AP-fonden	333 861	1 352	332 509
Andra AP-fonden	348 533	2 602	345 931
Tredje AP-fonden	367 970	22 731	345 239
Fjärde AP-fonden	363 609	7 000	356 609
Sjätte AP-fonden	31 965	357	31 608
Sjunde AP-fonden	609	49	560
Totalt	1 446 547	34 091	1 412 456

AP-fondernas tillgångar ökade med 87 miljarder kronor och skulderna minskade med 4 miljarder kronor. AP-fondernas egna kapital ökade med 91 miljarder kronor och uppgick vid utgången av 2017 till 1 412 miljarder kronor. Ökningarna förklaras huvudsakligen av utvecklingen på den globala aktiemarknaden.

AP-fondernas sammanlagda resultat för 2017 var 120 miljarder kronor. Fondkapitalet påverkades dessutom av utbetalda pensionsmedel och administrationsersättningar till Pensionsmyndigheten samt av inbetalda pensionsavgifter, vilka netto medförde ett utflöde av kapital på totalt 30 miljarder kronor. Föregående år uppgick utflödet till 27 miljarder kronor.

I den konsoliderade resultaträkningen i årsredovisningen för staten redovisas ålderspensioner från både inkomstpensionssystemet och premiepensionssystemet som transfereringar. Skillnaden mellan inbetalda avgifter och utbetalda pensioner redovisades fram till 2009 som nettoöverföring till ålderspensionssystemet och hushållssektorn (premiepensionssystemet) under transfereringar (se även avsnitt Noter till resultaträkningen, not 4 i årsredovisningen för staten). För åren 2009-2017 täcker inte avgifterna pensionskostnaderna, vilket gör att medel från AP-fondens avkastning används och dessa år redovisas AP-fondsmedel som intäkter av bidrag (se även avsnitt Noter till resultaträkningen, not 3, Årsredovisning för staten 2017). Åtaganden avseende ålderspension redovisas inte som skuld vare sig i den konsoliderade balansräkningen i årsredovisningen för staten eller hos AP-fonderna. Fondkapitalet utgör i stället en del av Nettoförmögenheten/Eget kapital i sammanställningen av den statliga sektorn respektive hos AP-fonderna. Premiepensionssystemets tillgångar och åtaganden redovisas i Pensionsmyndighetens årsredovisning men inte i den konsoliderade balansräkningen i årsredovisningen för staten och inte i sammanställningen av den statliga sektorn.

1.4 Statliga bolag, banker och finansinstitut

I tabell 1 särredovisas statens tillgångar och skulder i statliga bolag, banker och finansinstitut där ägarandelen uppgår till minst 20 procent. Ägande i företag där statens andel är mindre än 20 procent ingår bland myndigheternas tillgångar. I tabellbilagan Statliga bolag återfinns en sammanställning av nyckeltal avseende kalenderåret 2017 för bolag med statligt ägande. I tabellbilagan redovisas bolagens nyckeltal brutto och de summerar, efter elimineringar, till beloppen i sammanställningen över statliga sektorns förmögenhet (tabell 1). I tabell 1 ingår bolagen endast till den del de ägs av staten. Det högre värdet av bolagen i den statliga sektorn i jämförelse med det bokförda värdet är främst hänförligt till Svenska Spel AB, vars bokförda värde endast uppgår till 260 000 kronor, men som ingår i tabell 1 med 4,8 miljarder kronor. En närmare redogörelse för bolagens verksamhet och resultat 2017 kommer att presenteras senare under våren i regeringens årliga skrivelse till riksdagen om statliga bolag.

Totalt finns ett sextiototal företag där staten äger mer än 20 procent av aktierna. Företagens bokförda värde uppgår till 326 miljarder kronor. De sex största bolagen är Vattenfall AB, Akademiska Hus AB, Telia Company AB, LKAB, Sveaskog AB och AB Svensk Exportkredit som tillsammans svarar för 71 procent (69 procent) av det bokförda värdet. Enbart de tre största företagen, motsvarar 48 procent (46 procent) av det bokförda värdet. Vattenfall AB, Akademiska Hus AB och Telia Company AB är de tre största 2017.

Den statliga sektorns förmögenhet påverkas av förvärv och försäljning av företag, omstruktureringar, bolagens resultat med mera. Bolagens totala tillgångar ökade med 11 miljarder kronor, skulderna minskade med 20 miljarder kronor och det egna kapitlet ökade med 31 miljarder kronor. Ökningen av det egna kapitalet beror på årets vinst som uppgår till 38 miljarder kronor samt 6 miljarder kronor som avser poster redovisade direkt som ökning av eget kapital samt en minskning med 14 miljarder kronor som betalats i utdelning till staten. Ungefär en fjärdedel av bolagen har rapporterat ett negativt resultat efter skatt under 2017. Summan av förlusterna uppgår till 0,9 miljarder kronor. Summan av de positiva resultaten uppgår till 39 miljarder kronor.

Den största förändringen är att SBAB:s tillgångar har ökat med 42 miljarder kronor och skulder har ökat med 40 miljarder kronor, vilket motsvarar 11 procent av balansomslutningen. Ökningen av tillgångarna beror främst på ökad utlåning till allmänheten, som har ökat med 39 miljarder kronor. Skuldökningen avser dels emitterade värdepapper som har ökat med 27 miljarder kronor och dels inlåning från allmänheten som har ökat med 15 miljarder kronor.

Svensk Exportkredits tillgångar och skulder minskade med 35 miljarder kronor. Förändringen för Svensk Exportkredit AB:s tillgångar gäller främst räntebärande

värdepapper som inte avser utlåning, vilka har minskat med 10 miljarder kronor, utlåning till allmänheten som har minskat med 7 miljarder kronor och likvida medel som har minskat med 6 miljarder kronor. Skuldminskningen förklaras framför allt av emitterade värdepapper, som har minskat med 27 miljarder kronor och derivat som har minskat med 6 miljarder kronor.

1.5 Riksbanken

Riksbankens tillgångar ökade med 25 miljarder kronor. Ökningen förklaras främst av ett ökat innehav av svenska statsobligationer, som medfört att värdepapper i svenska kronor har ökat med 55 miljarder kronor. Marknadsvärdet på de svenska statsobligationerna uppgick vid årsskiftet till 354 miljarder kronor. Riksbankens innehav utgjorde cirka 44 procent av Riksgäldskontorets utestående stock av nominella obligationer. Syftet med innehavet är att sänka räntenivån för lån på längre löptider. Den sänkta räntenivån påverkar bland annat kronkursen nedåt och bidrar därmed till högre inflation. Därutöver minskade fordringar i utländsk valuta med 31 miljarder kronor. Ökningen av skulderna uppgår till 23 miljarder kronor och förändringen avser främst en ökning av emitterade skuldcertifikat med 170 miljarder kronor samt en minskning av skulden för finjusterande transaktioner med 117 miljarder kronor. Av skuldcertifikatens ökning avser 70 miljarder kronor innehav hos Riksgäldskontoret. Inlåningen av utländsk valuta från Riksgäldskontoret minskade med 19 miljarder kronor på grund av förändrade valutakurser och uppgick vid årsskiftet till 238 miljarder kronor. Det egna kapitalet ökade med 1,4 miljarder kronor, då årets utdelning till staten på 2,5 miljarder kronor var lägre än årets överskott på 3,9 miljarder kronor.

1.6 Den statliga sektorn 1992-2017

Nedan visas diagram med tidsserier för den statliga sektorn. Diagram 1 speglar utvecklingen från 1992 för den statliga sektorns samlade nettoförmögenhet i kronor och som andel av bruttonationalprodukten. Diagram 2 visar de olika organisationernas tillgångar, skulder och nettoförmögenhet. Diagram 3 speglar förändringen av den statliga sektorns nettoförmögenhet och BNP-utvecklingen.

Tidsserierna presenteras i löpande priser. Tidsserierna grundas på de årsredovisningar för staten som publicerats varje år sedan Årsredovisning för staten 1993/94. De första åren publicerades årsredovisningen av Riksrevisionsverket. Sedan årsredovisningen för staten 1998 publiceras den i Regeringens skrivelse till Riksdagen. Cirka en månad tidigare publicerar ESV Underlag till årsredovisning för staten på ESV:s hemsida. ESV:s underlag publiceras den 15 mars och regeringens skrivelse i mitten av april.

Redovisningen för myndigheterna görs enligt bokföringsmässiga principer som i så stor utsträckning som möjligt har hållits konstanta över tiden. Utveckling av principerna skedde successivt och mest tydligt fram till 2000. Detta innebär att

jämförbarheten är något sämre för de tidigare åren jämfört med senare år. Vid varje publicering görs redovisningen jämförbar med föregående år. Skatteintäkter har redovisats fullt periodiserade sedan 2006 med ändrade jämförelsetal för 2005. Dessförinnan redovisades skatterna kassamässigt. Från och med 2012 ändrades redovisningsprinciperna för statsskulden. Från 2015 värderas de finansiella instrument som innehas för att generera avkastning till verkligt värde som bestäms utifrån marknadsvärdet. Dessutom redovisas Riksgäldskontorets affärsdagsredovisning brutto från 2015 vilket ökade tillgångs- respektive skuldsidan med cirka 30 miljarder kronor. Jämförelsetalen för 2014 har justerats för båda förändringarna.¹

Sammanställningen i övrigt bygger också på de ingående organisationernas officiella årsredovisningar.

De statliga bolagen tillämpar främst IFRS (International Financial Reporting Standards), men till en del även svenska redovisningsprinciper. De finansiella bolagen redovisar enligt lagen (1995:1559) om årsredovisning i kreditinstitut och värdepappersbolag, men anpassar dock sin rapportering för att möjliggöra konsolideringen.

Riksbankens guld och värdepapper värderas till marknadsvärde. Fordringar, tillgodohavanden och skulder redovisas till nominellt värde. I övrigt baseras redovisningen på anskaffningsvärdet.

AP-fondernas tillgångar och skulder har värderats till marknadsvärde från 1999 och dessförinnan till anskaffningsvärde.

¹ Placeringspolicyn för Insättningsgarantifonden och Kärnavfallsfonden ändrades under 2014 och medger sedan dess att affärer med återköpsavtal (repor) ligger öppna över bokslutsdagen. Dessa redovisas dock netto. Bruttobeloppen är för 2014 62 miljarder kronor, för 2015 55 miljarder kronor och för 2016 67 miljarder kronor och för 2017 76 miljarder kronor vardera.

Diagram 1 Den statliga sektorns samlade tillgångar, skulder och nettoförmögenhet samt nettoförmögenhet som andel av BNP

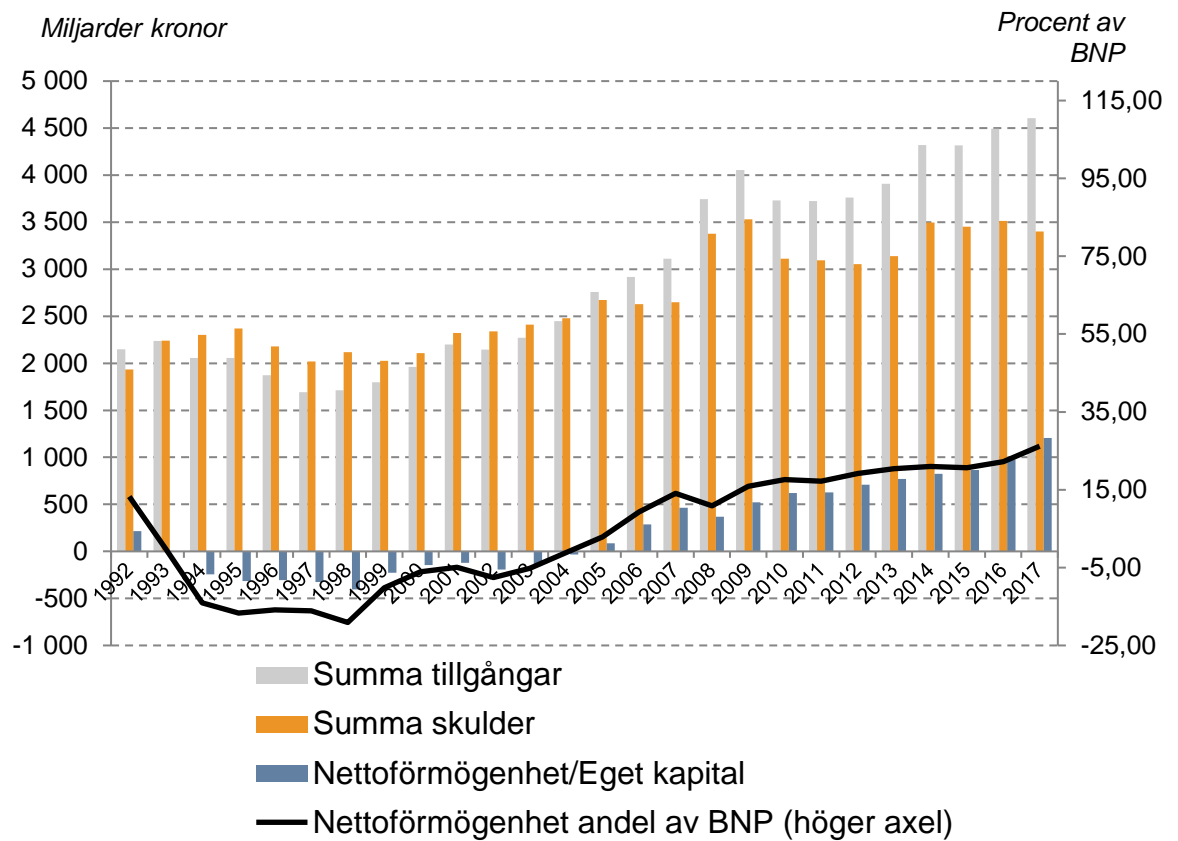


Diagram 2 Den statliga sektorns samlade nettoförmögenhet per organisation

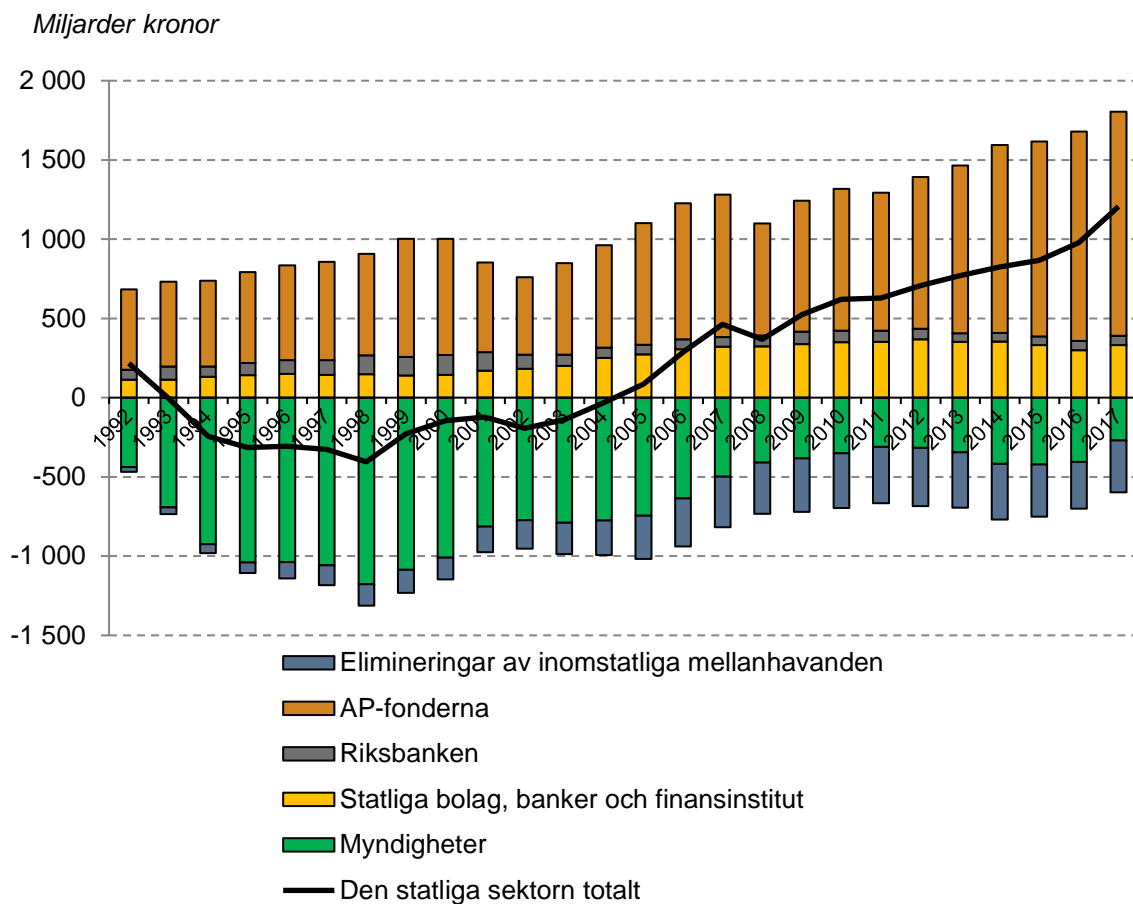
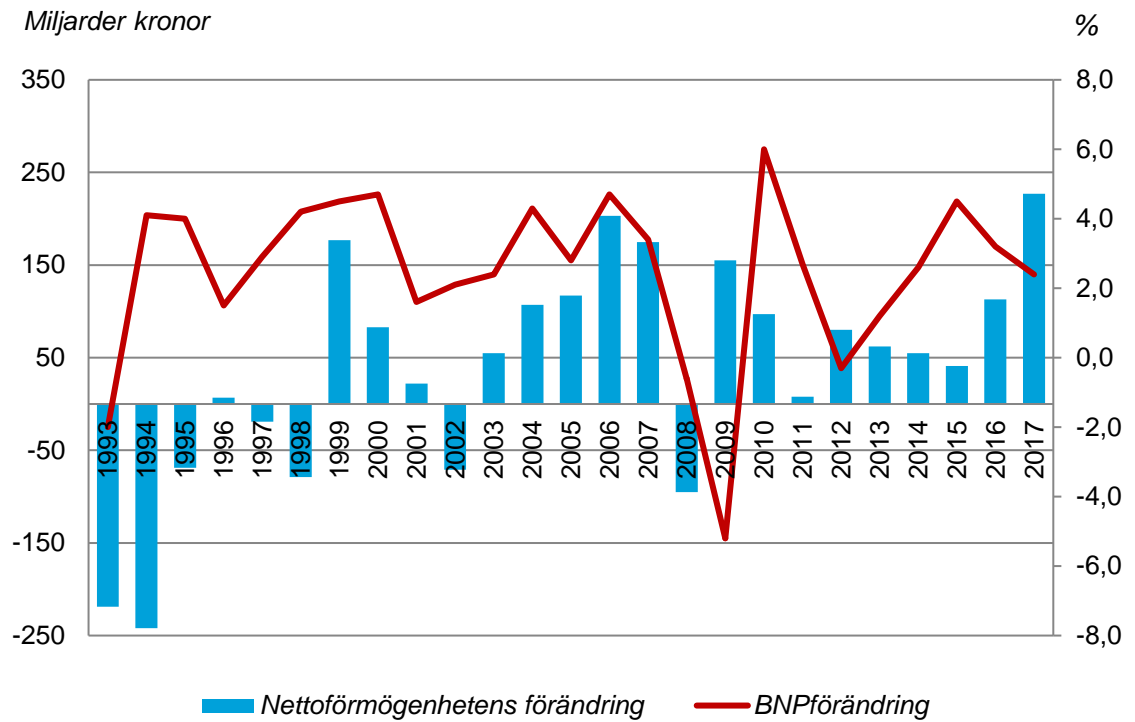


Diagram 3 *Nettoförmögenhetens förändring för den statliga sektorn och BNP-utvecklingen*



ESV gör Sverige rikare

–Vi har kontroll på statens finanser, utvecklar ekonomistyrningen
och granskar Sveriges EU-medel.

–Vi arbetar i nära samverkan med Regeringskansliet och myndigheterna.