

Rapport

Den statliga sektorn 2016



EKONOMISTYRNINGSVRKET

ESV:s rapporter innehåller regeringsuppdrag, uppdrag från myndigheter och andra instanser eller egeninitierade utredningar.

Publikationen kan laddas ner som pdf-fil och beställas från www.esv.se

Datum: 2017-05-03

Dnr: 5.5-381/2017

ESV-nr: 2017:47

Copyright: ESV

Rapportansvarig: Margareta Söderhult, Lars Nordkvist

Förord

Ekonomistyrningsverket överlämnar årligen underlag till årsredovisning för staten till regeringen. Årsredovisningen för staten omfattar de statliga myndigheterna inklusive affärsverken. Genom att Riksbanken och AP-fonderna faller utanför den avgränsning som görs för statens konsoliderade balans- och resultaträkningar i årsredovisningen för staten är den statliga sektorn i realiteten större. Därför görs denna sammanställning i syfte att ge en samlad och översiktlig bild över samtliga verksamheter som staten har ett väsentligt inflytande över.

Enligt 22 § förordningen (2011:231) om underlag för årsredovisning för staten lämnar Ekonomistyrningsverket i anslutning till att myndigheten lämnar sitt underlag till regeringen denna sammanställning som förutom myndigheterna under riksdagen och regeringen omfattar:

1. Bolag (inklusive banker och finansinstitut) där statens ägarandel uppgår till minst 20 procent,
2. AP-fonderna
3. Riksbanken, och
4. Allmänna arvsfonden

I detta ärende har generaldirektör Clas Olsson beslutat. Expert Margareta Söderhult har varit föredragande. I den slutgiltiga handläggningen har också avdelningschef Pia Heyman och utredare Lars Nordkvist deltagit.

Innehåll

Förord	3
1 Den statliga sektorn	5
Sammanställning av verksamheter som staten har ett väsentligt inflytande över	5
1.1 Den statliga sektorns förmögenhet	6
1.1.1 Elimineringar avseende myndigheternas aktieinnehav	8
1.1.2 Elimineringar gentemot Riksgäldskontoret	9
1.2 Premiepensionssystemet	9
1.3 AP-fonderna och premiepensionssystemet	10
1.4 Statliga bolag, banker och finansinstitut	11
1.5 Riksbanken	13
1.6 Den statliga sektorn 1992-2016	13

1 Den statliga sektorn

Sammanställning av verksamheter som staten har ett väsentligt inflytande över

De konsoliderade resultat- och balansräkningarna samt finansieringsanalysen i årsredovisningen för staten omfattar de statliga myndigheterna inklusive affärsverken. Genom att Riksbanken och AP-fonderna faller utanför den avgränsning som görs för statens konsoliderade balans- och resultaträkningar i årsredovisningen för staten är den statliga sektorn i realiteten större.

Sammanställningen i denna rapport görs i syfte att ge en samlad och översiktlig bild över samtliga verksamheter som staten har ett väsentligt inflytande över. När det gäller bolag, banker och finansinstitut har väsentligt inflytande definierats som att staten har en ägarandel på minst 20 procent i de aktuella organisationerna. Definitionen överensstämmer med definitionen av intresseföretag i årsredovisningslagen (1995:1554). Med denna definition bortfaller stiftelser som är självägande.

Sammanställningen av den statliga sektorn inkluderar därmed förutom myndigheterna även statliga bolag och finansinstitut, Riksbanken och AP-fonderna. Även Allmänna arvsfonden redovisas här med hänsyn till det väsentliga inflytande staten har i verksamheten utan att ha någon ekonomisk ägarandel. Nationalräkenskaperna redovisar premiepensionssystemet i hushållssektorn i enlighet med principer fastställda av Europeiska unionen. Redovisningen av den statliga sektorns samlade tillgångar, skulder och kapital i tabell 1 inkluderar således inte premiepensionssystemet utan endast den statliga sektorn. Premiepensionssystemets samlade tillgångar, skulder och kapital redovisas i stället i särskild ordning i tabell 3.

Sammanställningen, som bygger på organisationernas officiella årsredovisningar, ger en uppfattning om den totala statliga bokförda förmögenheten.

1.1 Den statliga sektorns förmögenhet

Den statliga sektorns samlade tillgångar, skulder och kapital framgår av tabell 1. När det gäller de tillgångar och skulder som bara indirekt ägs av staten har statens andel räknats med hänsyn tagen till ägarandelen om den uppgår till minst 20 procent. Ägande i företag där statens ägarandel är mindre än 20 procent ingår som värdepappersinnehav bland myndigheternas redovisade tillgångar.

Någon fullständig eliminering av mellanhavanden såsom fordringar och skulder samt intäkter och kostnader har inte varit möjlig att göra eftersom underlag för detta till stor del saknas och de olika organisationernas redovisningsprinciper skiljer sig åt. Dessutom verkar de under olika regelverk. De elimineringar som gjorts för att undvika dubbelräkning framgår av tabell 2.

Efter ålderspensionsreformen under 1990-talet finansierar AP-fonderna enbart inkomstrelaterad ålderspension inom pensionssystemets så kallade fördelningsdel. Aktivitets- och sjukersättning (tidigare förtidspension) och efterlevandepension finansieras från statens budget. Tidigare finansierade AP-fonderna delar av dessa förmåner. För att delvis motverka den ökade belastning på statens budget som reformen innebar, överfördes successivt under ett antal år medel från AP-fonderna till statens budget i enlighet med riksdagens beslut. Överföringarna uppgick sammanlagt till 245 miljarder kronor. År 2004–2016 har inga medel överförts utifrån ovan nämnda beslut. Inkomstpensionssystemet, som inkluderar AP-fonderna, uppvisade enligt Pensionsmyndighetens resultatredovisning för inkomstpensionssystemet ett överskott på 173 miljarder kronor för 2016 att jämföra med ett underskott på -252 miljarder kronor 2015. Tillsammans med ingående balanserat resultat på 171 miljarder kronor uppgår det utgående överskottet till 344 miljarder kronor.

I nedanstående tabell sammanfattas den statliga sektorns samlade tillgångar, skulder och eget kapital för de senaste fem åren.

Tabell 1 Den statliga sektorns samlade tillgångar, skulder och kapital

<i>Miljarder kronor</i>	2012	2013	2014	2015	2016
Myndigheter					
Summa tillgångar	1 306	1 410	1 478	1 555	1 602
Summa skulder	1 622	1 756	1 896	1 977	2 007
Nettoförmögenhet/Eget kapital	-316	-346	-418	-422	-405
Summa skulder och kapital	1 306	1 410	1 478	1 555	1 602
Statliga bolag, banker och finansinstitut					
Summa tillgångar	1 657	1 607	1 670	1 623	1 622
Summa skulder	1 288	1 256	1 317	1 291	1 322
Nettoförmögenhet/Eget kapital	369	351	353	332	300
Summa skulder och kapital	1 657	1 607	1 670	1 623	1 622
Riksbanken					
Summa tillgångar	346	432	502	663	845
Summa skulder	281	376	446	609	787
Nettoförmögenhet/Eget kapital	65	56	56	54	58
Summa skulder och kapital	346	432	502	663	845
AP-fonderna					
Summa tillgångar	989	1 086	1 265	1 270	1 360
Summa skulder	30	28	80	39	38
Nettoförmögenhet/Eget kapital	959	1 058	1 185	1 231	1 322
Summa skulder och kapital	989	1 086	1 265	1 270	1 360
Allmänna arvsfonden					
Summa tillgångar	6	7	7	8	8
Summa skulder	6	7	7	8	8
Nettoförmögenhet/Eget kapital	0	0	0	0	0
Summa skulder och kapital	6	7	7	8	8
Elimineringar av inomstatliga mellanhanden					
Summa tillgångar	-542	-634	-664	-802	-925
Summa skulder	-173	-285	-313	-473	-629
Nettoförmögenhet/Eget kapital	-369	-349	-351	-329	-296
Summa skulder och kapital	-542	-634	-664	-802	-925
Den statliga sektorn totalt					
Summa tillgångar	3 762	3 908	4 258	4 317	4 512
Summa skulder	3 054	3 138	3 433	3 451	3 533
Nettoförmögenhet/Eget kapital	708	770	825	866	979
Summa skulder och kapital	3 762	3 908	4 258	4 317	4 512

Källa ESV:s underlag för årsredovisning för staten med senare kompletteringar från Finansdepartementet.

För 2016 var den statliga sektorns nettoförmögenhet 979 miljarder kronor efter elimineringar av inomstatliga mellanhavanden. Det är en ökning med 113 miljarder kronor jämfört med 2015. AP-fondernas egna kapital ökade med 91 miljarder kronor. Bolagens egna kapital däremot minskade med 32 miljarder kronor främst till följd av Vattenfalls nedskrivningar. Utvecklingen av nettoförmögenheten har följt konjunkturutvecklingen, och gick nedåt 2008 för att sedan vända uppåt igen.

Riksbanken har under 2016 köpt ytterligare statsobligationer till ett värde av 135 miljarder kronor. Riksbanken köpte även 2015 statsobligationer för betydande belopp och marknadsvärdet på de svenska statsobligationerna uppgick vid årsskiftet till 299 miljarder kronor. Riksbankens innehav utgjorde cirka 39 procent av Riksgäldens utestående stock av nominella obligationer.

De statliga myndigheternas nettoförmögenhet har förbättrats med 17 miljarder kronor och uppgår till -405 miljarder kronor. Förändringarnas effekter på statens resultat- och balansräkningar beskrivs närmare i Årsredovisning för staten 2016.

1.1.1 Elimineringar avseende myndigheternas aktieinnehav

Av bilaga Statliga myndigheter m.m. till Årsredovisning för staten framgår vilka myndigheter som ingår i redovisningen över den statliga sektorns samlade tillgångar, skulder och kapital. Statens innehav av aktier i de statliga bolagen redovisas främst av Kammarkollegiet (avsnitt Noter till balansräkningen, not 26 Andelar i hel- och delägda företag, Årsredovisning för staten 2016). Även affärsverkens innehav av aktier i koncern- och intresseföretag, liksom Riksbankens grundfond, redovisas under andelar i hel- och delägda företag. För att undvika dubbel redovisning elimineras nämnda innehav enligt tabell 2 mot summa tillgångar och nettoförmögenhet för den statliga sektorn.

1.1.2 Elimineringar gentemot Riksgäldskontoret

AP-fondernas och Riksbankens innehav av statspapper (statsobligationer) har eliminerats för att undvika dubbelredovisning. Innehavet av statspapper har eliminerats med marknadsvärdet mot summa tillgångar och skulder.

Riksbankens valutalån hos Riksgäldskontoret har eliminerats för att inte redovisas dubbelt. Eliminering har skett med av Riksbanken bokfört belopp mot summa tillgångar och skulder.

Tabell 2 Eliminering avseende myndigheternas aktieinnehav (andelar i hel- och delägda företag) och Riksbankens valutalån m.m.

Miljoner kronor

	2012	2013	2014	2015	2016
Kammarkollegiet	367 098	347 840	349 532	327 309	294 790
Riksbankens grundfond	1 000	1 000	1 000	1 000	1 000
<i>Affärsverk</i>					
Luftfartsverket	164	166	212	123	125
Svenska kraftnät	250	232	249	257	287
Övriga myndigheter	15	14	15	17	17
Elimineras mot Nettoförmögenheten	368 527	349 252	351 008	328 706	296 219
Andelar i kärnavfallsfonden	29 954	30 600	31 984	34 172	36 199
AP-fonderna	54 897	61 114	52 565	34 930	37 585
Riksbanken statsobligationer				163 762	298 645
Riksbankens valutalån	88 413	193 117	228 331	240 537	256 723
Elimineras mot Skulder	173 264	284 831	312 880	473 401	629 152
Summa	541 791	634 083	663 888	802 107	925 371

1.2 Premiepensionssystemet

Premiepensionssystemets tillgångar ökade med 147 miljarder kronor jämfört med 2015 och uppgick vid utgången av 2016 till 1 062 miljarder kronor. Pensionsmyndigheten ansvarar för både premiepensionssystemet och uppgifter rörande inkomstgrundad pension och anslagsfinansierade pensionsförmåner m.m. Pensionsmyndighetens verksamhet ingår i den konsoliderade redovisningen i Årsredovisning för staten 2016. De förvaldade premiepensionsmedlen, inklusive de preliminärt redovisade medlen för vilka pensionsrätter ännu inte fastställts, ingår däremot inte i den konsoliderade redovisningen. Dessa redovisas i tabell 3. Det gäller även motsvarande avsättning på skuldsidan samt vissa fordrings- och skuldposter med direkt koppling till dessa medel.

Tabell 3 Premiepensionssystemets samlade tillgångar, skulder och kapital

<i>Miljarder kronor</i>	2012	2013	2014	2015	2016
Summa tillgångar	518	652	816	915	1 062
Summa skulder	520	656	822	922	1 071
Nettoförmögenhet/Eget kapital	-2	-4	-6	-7	-9
Summa skulder och kapital	518	652	816	915	1 062

1.3 AP-fonderna och premiepensionssystemet

AP-fondernas redovisning avser bokfört marknadsvärde. Första, Andra, Tredje och Fjärde AP-fonderna har identiska placeringsregler, vilka bland annat innebär att samtliga fonder får placera i aktier och i högre grad än tidigare även globalt. AP-fonderna ska förvalta svenska allmänna pensionsmedel så att kraven på långsiktigt hög avkastning i förhållande till risk tillgodoses.

Sjätte AP-fonden har en särställning inom AP-fondsystemet eftersom den har obegränsade möjligheter att äga andelar i både noterade och onoterade företag. En betydande del av resurserna inriktas specifikt mot ägande i onoterade bolag.

I det allmänna pensionssystemet ingår att en del av pensionsavgiften avsätts till så kallade premiepension och förvaltas i värdepappersfonder efter individuella val av pensionsspararna. För de personer som avstår från att välja fond placeras pensionsmedlen i AP7 Såfa (statens årskullsförvaltningsalternativ). AP7 Såfa är ingen fond utan en instruktion till Pensionsmyndigheten om hur placeringar för respektive sparare ska göras i de två byggstensfonder, AP7 Aktiefond och AP7 Räntefond, som ingår i förvalsalternativet Såfa. AP7 Såfa kan väljas hos Pensionsmyndigheten men den kan inte kombineras med några andra fonder i premiepensionssystemet. AP7 aktiefond och AP7 Räntefond kan också väljas hos Pensionsmyndigheten och kombineras med andra fonder. Endast fondens egen verksamhet redovisas dock under Sjunde AP-fonden i tabell 4. Till skillnad från de övriga AP-fondernas tillgångar tillhör Sjunde AP-fondens förvaltade tillgångar premiepensionssystemet, det vill säga att de förvaltas för pensionsspararnas räkning. Tillgångarna hos de övriga AP-fonderna tillhör fördelningssystemet.

Tabell 4 AP-fonderna 2016, marknadsvärde

<i>Miljoner kronor</i>	Tillgångar	Skulder	Fondkapital
Första AP-fonden	312 816	2 281	310 535
Andra AP-fonden	328 159	3 637	324 522
Tredje AP-fonden	350 741	26 366	324 375
Fjärde AP-fonden	338 444	4 524	333 920
Sjätte AP-fonden	29 091	953	28 138
Sjunde AP-fonden	395	40	355
Totalt	1 359 646	37 801	1 321 845

AP-fondernas tillgångar ökade med 90 miljarder kronor och skulderna minskade med 1 miljard kronor. AP-fondernas egna kapital ökade med 91 miljarder kronor och uppgick vid utgången av 2016 till 1 322 miljarder kronor. Ökningarna förklaras huvudsakligen av utvecklingen på världens aktiemarknader.

AP-fondernas sammanlagda resultat för 2016 är 118 miljarder kronor. Fondkapitalet påverkades av utbetalda pensionsmedel och administrationsersättningar till Pensionsmyndigheten samt av inbetalda pensionsavgifter, vilka netto medfört ett utflöde av kapital på totalt 27 miljarder kronor.

I den konsoliderade resultaträkningen i årsredovisningen för staten redovisas ålderspensioner från både inkomstpensionssystemet och premiepensionssystemet som transfereringar. Skillnaden mellan inbetalda avgifter och utbetalda pensioner redovisades fram till 2009 som nettoöverföring till ålderspensionssystemet och hushållssektorn (premiepensionssystemet) under transfereringar (se även avsnitt Noter till resultaträkningen, not 4 i årsredovisningen för staten). För åren 2009-2016 täcker inte avgifterna pensionskostnaderna, vilket gör att medel från AP-fondens avkastning används och dessa år redovisas AP-fondsmedel som intäkter av bidrag (se även avsnitt Noter till resultaträkningen, not 3, Årsredovisning för staten 2016). Åtaganden avseende ålderspension redovisas inte som skuld varken i den konsoliderade balansräkningen i årsredovisningen för staten eller hos AP-fonderna utan ingår i redovisad Nettoförmögenhet/Eget kapital. Åtaganden i premiepensionssystemet redovisas som avsättning i Pensionsmyndighetens årsredovisning men inte i årsredovisningen för staten. Det är på motsvarande sätt som för tillgångarna.

1.4 Statliga bolag, banker och finansinstitut

I tabell 1 särredovisas statens tillgångar och skulder i statliga bolag, banker och finansinstitut där ägarandelen uppgår till minst 20 procent. Ägande i företag där statens andel är mindre än 20 procent ingår bland myndigheternas tillgångar. I tabellbilagan Statliga bolag återfinns en sammanställning av nyckeltal avseende kalenderåret 2016 för bolag med statligt ägande. I tabellbilagan redovisas bolagens nyckeltal brutto och de summerar, efter elimineringar, till beloppen i sammanställningen över statliga

sektorns förmögenhet (tabell 1). I tabell 1 ingår bolagen endast till den del de ägs av staten. Det högre värdet av bolagen i den statliga sektorn i jämförelse med det bokförda värdet är främst hänförligt till Svenska Spel AB, vars bokförda värde endast uppgår till 260 000 kronor men som ingår i tabell 1 med 4,9 miljarder kronor. En närmare redogörelse för bolagens verksamhet och resultat 2016 kommer att presenteras senare under våren i regeringens årliga skrivelse till riksdagen om statliga bolag.

Totalt finns ett sextiototal företag där staten äger mer än 20 procent av aktierna. Företagens bokförda värde uppgår till 296 miljarder kronor. De sex största bolagen är Vattenfall AB, Akademiska Hus AB, Telia Company AB, LKAB, Sveaskog AB och AB Svensk Exportkredit som tillsammans svarar för 69 procent (73 procent) av det bokförda värdet. Enbart de tre största företagen, motsvarar 46 procent (53 procent) av det bokförda värdet. Vattenfall AB, Akademiska Hus AB och Telia Company AB är de tre största 2016.

Den statliga sektorns förmögenhet påverkas av förvärv och försäljning av företag, omstruktureringar, bolagens resultat med mera. Bolagens totala tillgångar har minskat med 1 miljard kronor, skulderna har ökat med 31 miljarder och det egna kapitlet har minskat med 32 miljarder kronor. Minskningen av det egna kapitalet beror på att 16 miljarder kronor betalats i utdelning till staten, 10 miljarder kronor avser poster redovisade direkt som minskning av eget kapital och årets förlust som uppgick till 6 miljarder kronor. Ungefär en tredjedel av bolagen har rapporterat ett negativt resultat efter skatt under 2016. Summan av förlusterna uppgår till 29 miljarder kronor. Summan av de positiva resultaten uppgår till 24 miljarder kronor.

Den största förändringen är att Vattenfalls tillgångar har minskat med 53 miljarder kronor och dess skulder har minskat med 17 miljarder kronor. Minskning av tillgångarna beror bland annat på nedskrivningar av anläggningstillgångar med 32 miljarder kronor, som förklarar att materiella anläggningstillgångar minskat med 27 miljarder kronor. Av nedskrivningarna avser 21 miljarder kronor verksamhet som avvecklats under året, främst i Tyskland. Dessutom har derivattillgångar och kortfristiga placeringar minskat med tillsammans 15 miljarder kronor. Skuldminskningen gäller främst andra räntebärande skulder som minskat med 14 miljarder kronor, vilket till största delen avser minskade obligationslån. Det egna kapitalet har minskat med 36 miljarder kronor. Minskningen består dels av årets förlust på 26 miljarder kronor och dels av poster som förs direkt mot det egna kapitalet med 9,6 miljarder kronor.

Svensk Exportkredits tillgångar och skulder har ökat med 19 miljarder kronor. Förändringen för Svensk Exportkredit AB:s tillgångar gäller främst räntebärande värdepapper som inte avser utlåning, vilka ökat med 9 miljarder kronor och utlåning

till allmänheten som ökat med 7 miljarder kronor. Skuldökningen förklaras framför allt av emitterade värdepapper, som ökat med 21 miljarder kronor.

Andelen av Nordiska Investeringsbankens (NIB) tillgångar har ökat med 15 miljarder kronor och skulder med 14 miljarder kronor. Det förklaras främst av likvida placeringar som har ökat med 7 miljarder kronor och utlåningen som har ökat med 4 miljarder kronor. Skuldandelens ökning utgörs av ökad upplåning genom utgivning av värdepapper med 11 miljarder kronor. Redovisningsvalutan eurons förstärkning under året förklarar 4 miljarder kronor av ökningen för både tillgångar och skulder.

1.5 Riksbanken

Riksbankens tillgångar har ökat med 181 miljarder kronor. Ökningen förklaras främst av ett ökat innehav av svenska statsobligationer som medfört att värdepapper i svenska kronor ökat med 135 miljarder kronor. Marknadsvärdet på de svenska statsobligationerna uppgick vid årsskiftet till 299 miljarder kronor. Riksbankens innehav utgjorde cirka 39 procent av Riksgäldskontorets utestående stock av nominella obligationer. Syftet med innehavet är att sänka räntenivån för lån på längre löptider. Den sänkta räntenivån påverkar bland annat kronkursen nedåt och bidrar därmed till högre inflation. Därutöver har fordringar i utländsk valuta ökat med 39 miljarder kronor. Ökningen av skulderna uppgår till 177 miljarder kronor och avser främst en ökning av emitterade skuldcertifikat med 77 miljarder kronor samt en ökning av skulden för finjusterande transaktioner med 73 miljarder kronor. Inlåningen av utländsk valuta från Riksgäldskontoret ökade med 16 miljarder kronor på grund av förändrade valutakurser och uppgår därmed till 257 miljarder kronor. Det egna kapitalet har ökat med 4,2 miljarder kronor, då årets utdelning till staten på 2,8 miljarder kronor var lägre än årets överskott på 7,0 miljarder kronor.

1.6 Den statliga sektorn 1992-2016

Nedan visas diagram med tidsserier för den statliga sektorn. Diagram 1 speglar utvecklingen från 1992 för den statliga sektorns samlade nettoförmögenhet i kronor och som andel av bruttonationalprodukten. Diagram 2 visar de olika organisationernas tillgångar, skulder och nettoförmögenhet. Diagram 3 speglar förändringen av den statliga sektorns nettoförmögenhet och BNP-utvecklingen.

Tidsserierna presenteras i löpande priser. Tidsserierna grundas på de årsredovisningar för staten som publicerats varje år sedan Årsredovisning för staten 1993/94. De första åren publicerades årsredovisningen av Riksrevisionsverket. Sedan årsredovisningen för staten 1998 publiceras den i Regeringens skrivelse till Riksdagen. Cirka en månad tidigare publicerar Ekonomistyrningsverket (ESV) Underlag till årsredovisning för staten på ESV:s hemsida. ESV:s underlag publiceras den 15 mars och regeringens skrivelse i mitten av april.

Redovisningen för myndigheterna görs enligt bokföringsmässiga principer som i så stor utsträckning som möjligt har hållits konstanta över tiden. Utveckling av principerna skedde successivt och mest tydligt fram till 2000. Detta innebär att jämförbarheten är något sämre för de tidigare åren jämfört med senare år. Vid varje publicering görs redovisningen jämförbar med föregående år. Skatteintäkter har redovisats fullt periodiserade sedan 2006 med ändrade jämförelsetal för 2005. Dessförinnan redovisades skatterna kassamässigt. Från och med 2012 ändrades redovisningsprinciperna för statsskulden. Från 2015 värderas de finansiella instrument som innehas för att generera avkastning till verkligt värde som bestäms utifrån marknadsvärdet. Dessutom redovisas Riksgäldskontorets affärsdagsredovisning brutto från 2015 vilket ökade tillgångs- respektive skuldsidan med cirka 30 miljarder kronor. Jämförelsetalen för 2014 har justerats för båda förändringarna.¹

Sammanställningen i övrigt bygger också på de ingående organisationernas officiella årsredovisningar.

De statliga bolagen tillämpar främst IFRS (International Financial Reporting Standards), men till en del även svenska redovisningsprinciper. De finansiella bolagen redovisar enligt lagen (1995:1559) om årsredovisning i kreditinstitut och värdepappersbolag, men anpassar dock sin rapportering för att möjliggöra konsolideringen.

Riksbankens guld och värdepapper värderas till marknadsvärde. Fordringar, tillgodohavanden och skulder redovisas till nominellt värde. I övrigt baseras redovisningen på anskaffningsvärdet.

AP-fondernas tillgångar och skulder har värderats till marknadsvärde från 1999 och dessförinnan till anskaffningsvärde.

¹ Placeringspolicyn för Insättningsgarantifonden och Kärnavfallsfonden ändrades under 2014 och medger sedan dess att affärer med återköpsavtal (repör) ligger öppna över bokslutsdagen. Dessa redovisas dock netto. Bruttobeloppen är för 2014 cirka 62 miljarder kronor, för 2015 cirka 55 miljarder kronor och för 2016 cirka 67 miljarder kronor vardera

Diagram 1 Den statliga sektorns samlade tillgångar, skulder och nettoförmögenhet samt nettoförmögenhet som andel av BNP

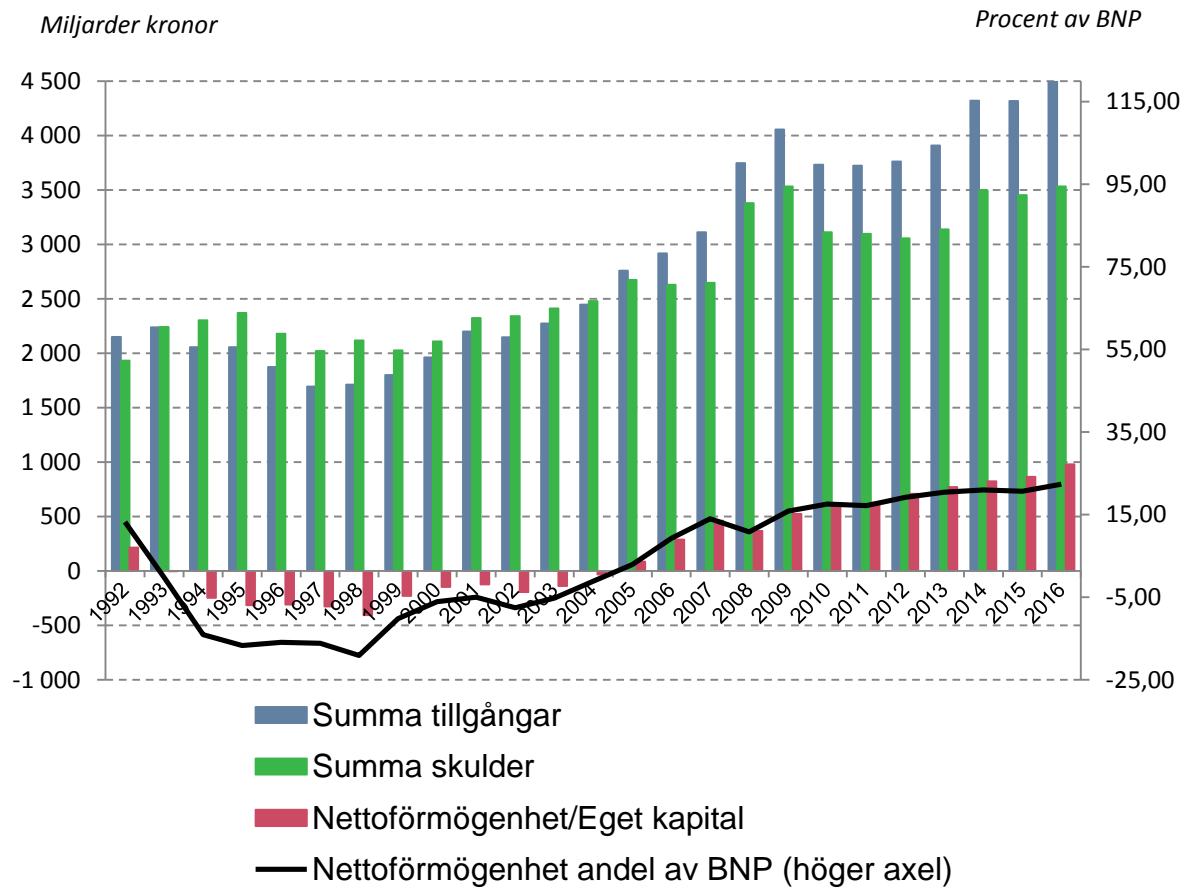


Diagram 2 Den statliga sektorns samlade nettoförmögenhet per organisation

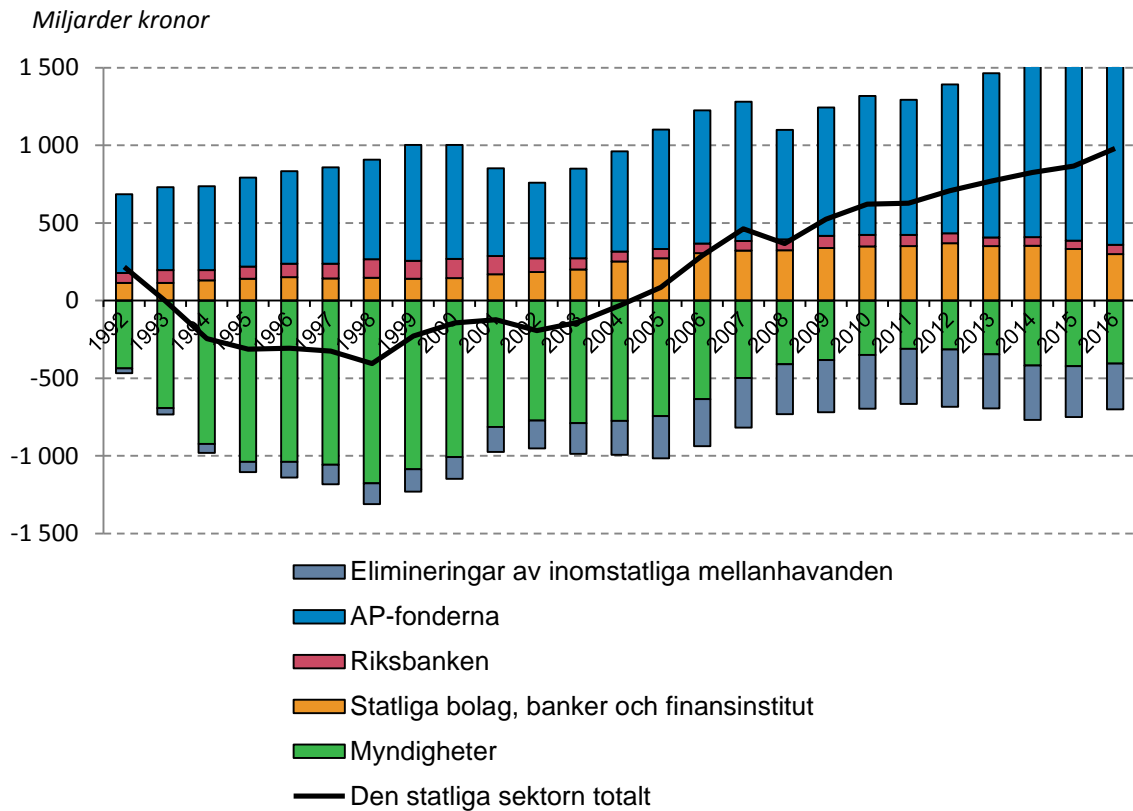
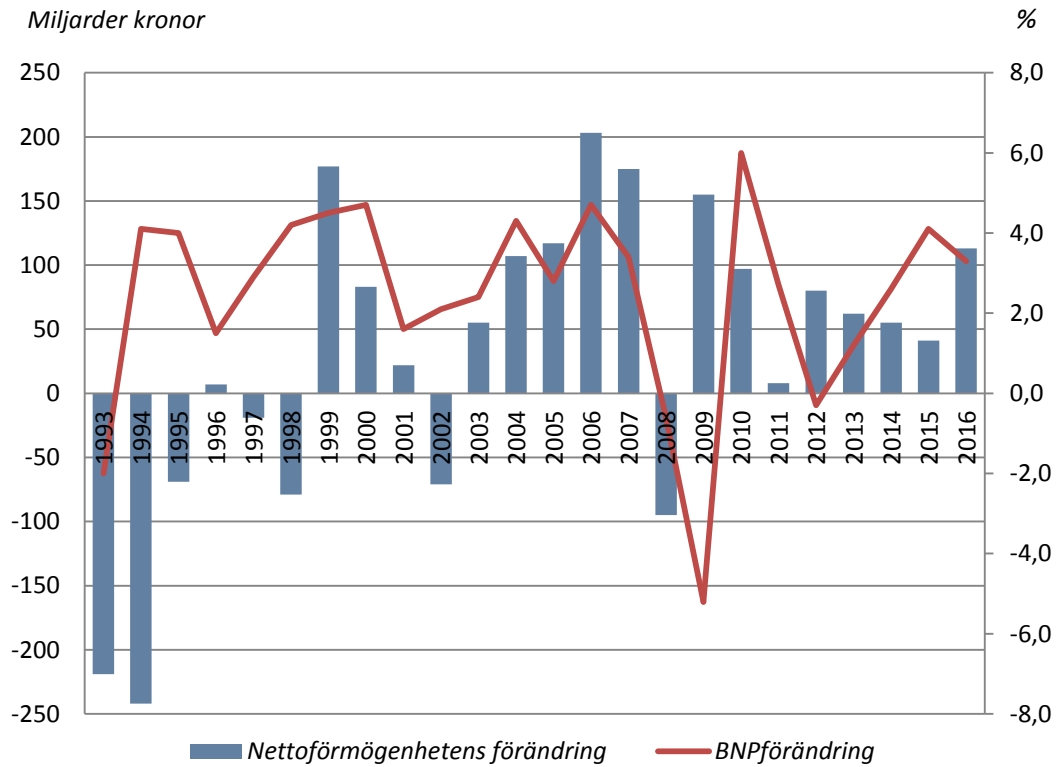


Diagram 3 Nettoförmögenhetens förändring för den statliga sektorn och BNP-utvecklingen



ESV gör Sverige rikare

–Vi har kontroll på statens finanser, utvecklar ekonomistyrningen
och granskar Sveriges EU-medel.

–Vi arbetar i nära samverkan med Regeringskansliet och myndigheterna.