

# Rapport Avgifter 2009

– om avgiftsbelagd verksamhet i staten

esv

EKONOMISTYRNINGSVERKET

**ESV:s rapporter innehåller regeringsuppdrag, uppdrag från myndigheter och andra instanser eller egeninitierade utredningar.**

Publikationen kan laddas ner som PDF och beställas från [www.esv.se](http://www.esv.se). Word-format kan tillhandahållas via Publikationsservice.

**Beställningar kan även göras via:**  
Ekonomistyrningsverket, Publikationsservice  
Box 45316, 104 30 Stockholm  
[publikationsservice@esv.se](mailto:publikationsservice@esv.se)  
Fax: 08-690 45 10

**Datum:** 2010-03-09

**Dnr:** 49-233/2010

**ISBN:** 978-91-7249-307-0

**Copyright:** ESV

**Rapportansvarig:** Bo Henriksson

**Layout:** Elisabeth Hermansson-Zamani

**Tryckeri:** Danagårds Grafiska AB, Ödeshög 2010

## Förord

Ekonomistyrningsverket (ESV) har enligt sin instruktion i uppgift att årligen lämna en redovisning till regeringen om utvecklingstendenser för statlig avgiftsbelagd verksamhet. Redovisningen sker genom denna rapport som baseras på de av myndigheterna inrapporterat uppgifterna i informationssystemet Hermes. Rapporten avser att översiktligt beskriva omfattningen och utvecklingen för statlig verksamhet som helt eller delvis finansieras med avgifter.

I detta ärende har funktionsansvarig Lasse Henricson beslutat. Utredare Bo Henriksson har varit föredragande. I ärendets handläggning har utredare Karl Gutberg deltagit.

Lasse Henricson  
Funktionsansvarig



# Innehåll

<b>1 Sammanfattning</b>	<b>7</b>
<b>2 Statens sammanlagda avgiftsintäkter</b>	<b>9</b>
2.1 Interna och externa avgiftsintäkter	9
2.2 Externa avgiftsintäkter	11
2.3 Avgiftsintäkter uppdelade på utgiftsområde	11
2.4 Tjänsteexport	12
<b>3 Statliga myndigheter – exklusive affärsverken</b>	<b>15</b>
<b>4 Affärsverken</b>	<b>17</b>
<b>5 Disposition av avgiftsintäkterna</b>	<b>19</b>
<b>6 Myndigheter med avgiftsintäkter</b>	<b>21</b>
6.1 Begrepp i samband med myndigheternas avgiftsintäkter	21
<b>7 Kvalitetsredovisning</b>	<b>125</b>
7.1 Definitioner	125
7.2 Vad som redovisas och hur det redovisas och med vilken tillförlitlighet	127
7.3 Tillgänglighet	130
<b>Register över departement och myndigheter</b>	<b>131</b>



# 1 Sammanfattning

Under 2009 uppgick de statliga myndigheterna avgiftsintäkter till totalt 71,6 miljarder kronor. Av dessa är 43,7 miljarder kronor avgiftsintäkter från externa betalare, dvs. från utomstatliga användare. Affärsverkens avgiftsintäkter har genomgående minskat något på grund av lågkonjunkturen, medan de övriga statliga myndigheternas avgiftsintäkter sammantaget har fortsatt att öka.

De inomstatliga avgiftsintäkterna har ökat med ca 2,1 miljarder från 2008 till 2009 vilket är ett trendbrott mot tidigare år. Det är dock för tidigt att säga om det är en avvikelse från den minskning som har pågått under ett antal år eller om det markerar början på en ny utveckling.

Delar vi upp avgifterna på de utgiftsområden där de kan sägas höra hemma ser vi att de största volymerna finns inom Försvar och samhällets krisberedskap och Kommunikationer. De skiljer sig dock åt såtillvida att inom Kommunikationer är det huvudsakligen fråga om externa avgifter, medan det inom Försvar huvudsakligen rör sig om interna avgifter.

Tjänsteexporten har ökat till totalt 703 miljoner kronor vilket är en ökning med 67 miljoner kronor jämfört med 2008. En relativt stor andel är interna avgiftsintäkter främst på grund av att Styrelsen för internationellt utvecklingssamarbete (Sida) finansierar delar av tjänsteexporten.

De myndigheter som inte är affärsverk hade totalt 57,4 miljarder kronor i avgiftsintäkter och affärsverken ca 14,2 miljarder. För affärsverken är den överlägset största delen externa avgifter, 93 procent, men för övriga myndigheter är andelen externa avgifter 53 procent.

Myndigheterna disponerar ca 93 procent av sina avgiftsintäkter. Av de offentligt-privatliga avgifterna kan vi konstatera att myndigheterna disponerar ca 61 procent av avgiftsintäkterna och för uppdragsverksamheten är siffran i det närmaste 100 procent.



## 2 Statens sammanlagda avgiftsintäkter

De sammanlagda avgiftsintäkterna för statliga myndigheter uppgick till 71,6 miljarder kronor år 2009, vilket är en höjning med 0,3 miljarder kronor från föregående år. Även om de totala avgiftsintäkterna inte förändrats med mer än ca 0,4 procent har enskilda myndigheters avgifter varierat avsevärt mer. Av de myndigheter som inte är affärsverk hade Banverket störst avgiftsintäkter. Genomgående har affärsverken minskat något och de övriga myndigheternas avgiftsintäkter ökat med motsvarande belopp. Alla fyra affärsverken har haft minskade intäkter men det är mest markant när det gäller Affärsverket svenska kraftnät som har minskat sina intäkter med ca 790 miljoner kronor. Orsaken är främst lågkonjunkturen som har inneburit minskade elpriser och elanvändning vilket direkt påverkar Affärsverket svenska kraftnäts intäkter. Tabellen nedan visar hur de totala avgiftsintäkterna uppdelade på uppdragsverksamhet och offentligt rättsliga avgifter har utvecklats under de senaste fem åren.

**Tabell 1. Statens sammanlagda avgiftsintäkter indelade efter verksamhet**

Verksamhet	Myndighet	2005	2006	2007	2008	2009	Förändring 2008/2009
Offentligt rättslig	Affärsverken	4 711	4 904	5 025	5 234	4 991	-5%
	Övriga	8 320	9 135	9 399	9 848	10 107	3%
	<b>Summa</b>	<b>13 031</b>	<b>14 039</b>	<b>14 424</b>	<b>15 082</b>	<b>15 098</b>	<b>0%</b>
Uppdrag	Affärsverken	7 918	9 047	8 783	10 051	9 197	-8%
	Övriga	44 756	46 859	45 380	46 158	47 280	2%
	<b>Summa</b>	<b>52 674</b>	<b>55 907</b>	<b>54 163</b>	<b>56 209</b>	<b>56 476</b>	<b>0%</b>
<b>Totalsumma</b>		65 705	69 946	68 587	71 291	71 574	0%

### 2.1 Interna och externa avgiftsintäkter

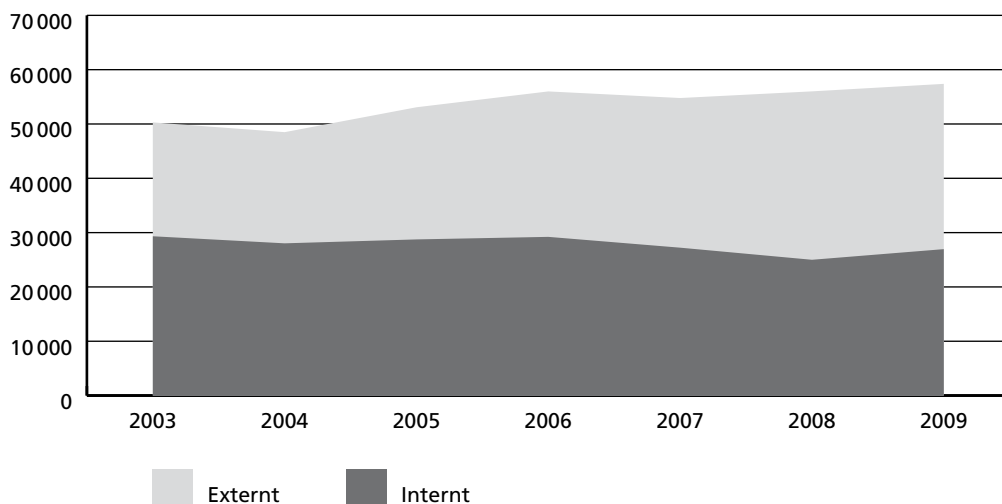
De totala avgiftsintäkterna kan delas upp i interna och externa avgifter. En intern avgift är en avgift som betalas av en statlig myndighet till en annan. En extern avgift är således en avgift som betalas av någon som inte är en myndighet. De externa avgifterna har en direkt statsfinansiell effekt medan de interna avgifterna är att betrakta som interna omflyttningar av resurser inom staten. Av de inomstatliga avgifterna är en stor del hänförlig till försvarssektorn. Detta förklaras av att Försvarsmakten, som är anslagsfinansierad, köper varor och tjänster från bland andra Försvarets materielverk. Andra delar av staten med större inomstatliga avgifter är högskolesektorn och länsstyrelserna. Att myndigheterna köper tjänster av varandra motiveras bland annat med att det underlättar kostnadskontrollen i myndigheterna och kan effektivisera myndigheternas arbete då överkapacitet i en myndighet kan användas i en annan.

**Tabell 2. Statliga myndigheters interna och externa avgiftsintäkter (mnkr) under åren 2008 och 2009**

		2008	Andel	2009	Andel
Affärsverken	Internt	834	5%	943	7%
	Externt	14 451	95%	13 244	93%
	<b>Summa</b>	<b>15 285</b>	<b>100%</b>	<b>14 187</b>	<b>100%</b>
Övriga	Internt	24 999	45%	26 957	47%
	Externt	31 006	55%	30 429	53%
	<b>Summa</b>	<b>56 006</b>	<b>100%</b>	<b>57 386</b>	<b>100%</b>
Totalt	Internt	25 833	36%	27 901	39%
	Externt	45 457	64%	43 673	61%
	<b>Summa</b>	<b>71 291</b>	<b>100%</b>	<b>71 574</b>	<b>100%</b>

Ovan (tabell 2) kan vi se att 93 procent av affärsverkens avgiftsintäkter är externa. Dessa avgiftsintäkter har sjunkit något mellan 2008 och 2009 medan de interna avgiftsintäkterna har ökat något. Detta visar ett litet trendbrott mellan 2008 och 2009 då de interna avgifterna ökade samtidigt som de externa minskade, detta gäller både affärsverken och de övriga myndigheterna. Den utveckling som har ägt rum de senaste åren, mot att övriga myndigheter tar in mer externa än interna avgifter kvarstår dock som figuren nedan visar. Figuren visar relationen mellan externa och interna avgifter för alla myndigheter som inte är affärsverk.

**Figur 1. Statens sammanlagda avgiftsintäkter fördelade på andelen interna och externa avgiftsintäkter**



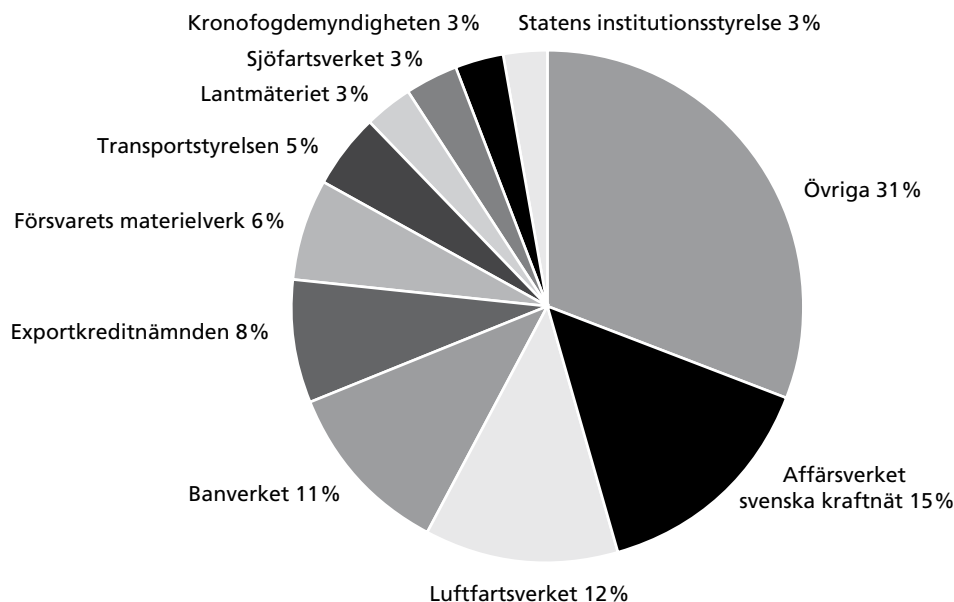
Observera att externa avgifter i figur 1 inkluderar både offentligrättsliga och uppdragsintäkter. Kronofogdemyndigheten är ett exempel på en myndighet som har stor andel externa avgifter som är offentligrättsliga. När det gäller uppdragsverk-

samhet har exempelvis Försvarets materielverk under senare år ökat sin verksamhet gentemot externa kunder vilket ger utslag i statistiken. En annan grupp med hög andel uppdragsverksamhet är högskolesektorn med uppdragsutbildning och uppdragsforskning.

## 2.2 Externa avgiftsintäkter

De externa avgiftsintäkterna, dvs. avgifter som andra än statliga myndigheter betalat, uppgick år 2009 totalt till 43,7 miljarder kronor, vilket är en minskning med 1,8 miljarder kronor sedan år 2008. De myndigheter som har de största externa avgiftsintäkterna är, förutom affärsverken, Banverket, Försvarets materielverk, Transportstyrelsen samt Exportkreditnämnden.

Figur 2. Fördelning av externa avgiftsintäkter



## 2.3 Avgiftsintäkter uppdelade på utgiftsområde

Hur de totala avgiftsintäkterna inklusive affärsverken fördelar sig på utgiftsområden framgår av tabell 3. Endast de utgiftsområden som har redovisade intäkter finns med. Intäkterna inom respektive utgiftsområde delas in i interna och externa avgifter.

Utgiftsområden är en indelning av statsbudgetens anslag men i budgetpropositionen hänförs även sådana verksamheter som redovisas utanför statsbudgeten till ett utgiftsområde. Detta gäller till exempel Lantmäteriverket som ingår i utgiftsområde 18 Samhällsplanering, bostadsförsörjning och byggande och som har en till stor del externt finansierad verksamhet. Den indelning av verksamheter som gjorts i budgetpropositionen har varit vägledande för ESV:s fördelning av av-

giftsintäkter på utgiftsområde. Uppgifterna i avsnittet bygger på myndigheternas inrapportering.

**Tabell 3. Avgiftsintäkter fördelade på utgiftsområden år 2009, inklusive (mnkr) affärsverken**

Utgiftsområde	Externt	Internt	Summa
01 Rikets styrelse	371	554	925
02 Samhällsekonomi och finansförvaltning	1 814	5 667	7 481
03 Skatt, tull och exekution	1 824	442	2 266
04 Rättsväsendet	757	253	1 011
05 Internationell samverkan	182	1	183
06 Försvar och samhällets krisberedskap	3 513	16 164	19 677
07 Internationellt bistånd	5	6	11
08 Migration	97	1	99
09 Hälsovård, sjukvård och social omsorg	1 599	14	1 613
10 Ekonomisk trygghet vid sjukdom och handikapp	607	74	680
13 Integration och jämställdhet	99	265	364
14 Arbetsmarknad och arbetsliv	101	58	159
16 Utbildning och universitetsforskning	3 655	1 579	5 233
17 Kultur, medier, trossamfund och fritid	470	159	629
18 Samhällsplanering, bostadsförsörjning, byggande samt konsumentpolitik	1 448	446	1 894
19 Regional tillväxt			
20 Allmän miljö- och naturvård	303	154	457
21 Energi	6 426	15	6 441
22 Kommunikationer	14 614	1 546	16 160
23 Areella näringar, landsbygd och livsmedel	1 164	383	1 547
24 Näringsliv	4 625	120	4 744
<b>Summa</b>	<b>43 673</b>	<b>27 901</b>	<b>71 574</b>

Vissa områden, exempelvis utgiftsområde 21 Energi domineras av en enda myndighet, Affärsverket svenska kraftnät, medan i utgiftsområde 16 Utbildning och universitetsforskning ingår hela högskolesektorn. Utgiftsområde 22 Kommunikationer är störst när det gäller externa avgifter då det är hit bland andra Luftfartsverket, Transportstyrelsen, Banverket och Sjöfartsverket hör. När interna och externa avgifter räknas samman är utgiftsområde 6 Försvar och samhällets krisberedskap störst. Den större delen av avgiftsintäkterna i utgiftsområde 6 utgörs av interna avgifter.

## 2.4 Tjänsteexport

Med tjänsteexport avses prestationer som inom eller utom landet utförs åt utländsk avnämare. År 2009 exporterade statliga myndigheter tjänster för 703 mil-

joner kronor vilket är en ökning med 67 miljoner kronor jämfört med år 2008. Samtidigt var 2008 års totalbelopp en minskning på 105 miljoner kronor jämfört med 2007. De tio myndigheter vilka bedriver mest tjänsteexport står för ca 76 procent av den totala tjänsteexporten. Detta visar att det är ett fåtal myndigheter som står för den största delen av tjänsteexport, övriga myndigheter bedriver tjänsteexport endast i liten utsträckning. Värt att uppmärksamma är att Styrelsen för internationellt utvecklingssamarbete (Sida) inte är med i listan nedan. Detta beror på att Sida inte bedriver tjänsteexport själv, men finansierar andra myndigheters tjänsteexport. Detta förklarar den stora andelen interna intäkter, d.v.s. intäkter inom staten.

Myndigheternas sammanlagda kostnadstäckningsgrad (KTG) för exportverksamheten uppgick till 104 procent år 2009. Detta beror på att tjänsteexport bedrivs med krav på lönsamhet enligt 3 § tjänsteexportförordningen (1992:192) såvida inte regeringen bestämt något annat ekonomiskt mål.

**Tabell 4. Tjänsteexport per myndighet sorterad efter omsättning år 2009 (tkr) inklusive Sjöfartsverket**

Tjänsteexport per myndighet	Intäkter	Externt	Internt	Resultat	KTG
Lunds universitet	95 364	35 024	60 340	0	100%
Polarforskningssekretariatet	92 912	92 817	95	4 382	105%
Statistiska centralbyrån	83 743	11 535	72 208	2 739	103%
Lantmäteriet	56 683	13 517	43 166	2 439	104%
Sveriges meteorologiska och hydrologiska institut	50 509	29 240	21 269	1 946	104%
Styrelsen för ackreditering och teknisk kontroll	44 850	6 447	38 403	-365	99%
Banverket	36 000	36 000		9 000	133%
Rikspolisstyrelsen	25 794	0	25 794	0	100%
Myndigheten för samhällsskydd och beredskap	25 664	20 214	5 450	3 701	117%
Arbetsförmedlingen	24 365	0	24 365	132	101%
Övriga	167 411	85 096	82 315	1 062	101%
<b>Summa</b>	<b>703 295</b>	<b>329 890</b>	<b>373 405</b>	<b>25 036</b>	<b>104%</b>



### 3 Statliga myndigheter – exklusive affärsverken

I detta kapitel är affärsverken utelämnade om det inte uttryckligen anges att de ingår i de redovisade uppgifterna. Mer om affärsverken kommer i nästa kapitel.

Avgiftsintäkterna för statliga myndigheter uppgick till 57,4 miljarder kronor, en ökning med 1,4 miljarder kronor från år 2008 till 2009. Den största procentuella ökningen gällde tjänsteexporten, 20 procent, men tjänsteexporten svarar för en mindre del i absoluta tal. Den totala ökningen på ungefär 2 procent förklaras huvudsakligen av ökningen inom uppdragsverksamheten. Bland annat har företag i ökad omfattning använt Exportkreditnämndens garantier, vilket medfört att myndighetens intäkter ökat kraftigt.

**Tabell 5. Intäkter fördelade efter verksamhet åren 2005–2009 (mnkr)**

Verksamhet	2005	2006	2007	2008	2009	Förändring 2008 / 2009
Offentligrättslig avgiftsbelagd verksamhet	8 320	9 135	9 399	9 848	10 107	3%
Uppdragsverksamhet	41 704	43 535	41 848	42 185	42 819	2%
Tjänsteexport	455	564	732	583	699	20%
4 § avgiftsförordningen	2 597	2 760	2 800	3 390	3 761	11%
<b>Summa</b>	<b>53 076</b>	<b>55 994</b>	<b>54 779</b>	<b>56 006</b>	<b>57 386</b>	<b>2%</b>

Försvarets materielverk (FMV) är den myndighet som hade störst avgiftsintäkter. År 2009 uppgick dess avgiftsintäkter till 16,9 miljarder kronor vilket motsvarar 29 procent av de totala avgiftsintäkterna. Detta är en minskning från år 2008 med 0,8 miljarder. Huvuddelen är interna avgifter.

Av de totala avgiftsintäkterna år 2009 svarade uppdragsverksamheten, exklusive 4 § och tjänsteexport för den största delen, ca 75 procent. De offentligrättsliga avgifterna utgjorde 18 procent, medan andelen avgifter som tas ut med stöd av 4 § avgiftsförordningen uppgick till knappt 7 procent. Tjänsteexporten svarade för 1 procent av de totala intäkterna. Fördelningen mellan avgiftsslagen har varit relativt stabil under de senaste åren.

Avgiftsintäkter från uppdragsverksamheten hänförs i stor utsträckning till försvaret. Andra myndigheter som bedriver en omfattande uppdragsverksamhet är Banverket, Statens fastighetsverk och Statens institutionsstyrelse. De myndigheter som redovisar de största intäkterna av offentligrättslig verksamhet är Kronofogdemyndigheten, Luftfartsstyrelsen, Vägverket, Lantmäteriet och Rikspolisstyrelsen. Vad gäller de avgifter som tas ut med stöd av 4 § avgiftsförordningen svarar Skatteverket för den enskilt största intäkten med närmare 350 miljoner kronor. Merparten av Skatteverkets intäkter är ersättning för verksamhetsstöd

till Kronofogdemyndigheten. Inom högskolesektorn finns universitet med stora avgiftsuttag enligt 4 §, exempelvis tar Lunds universitet ut sådana avgifter för ca 340 miljoner kronor och Göteborgs universitet för ca 230 miljoner kronor. Avgiftsförordningens 4 § är ett generellt bemyndigande från regeringen och avser utpekade verksamheter som bedrivs i mindre omfattning eller under en kortare tid.

Den avgiftsbelagda verksamhet som respektive myndighet bedriver redovisas i kapitel 6 Myndigheter med avgiftsintäkter.

## 4 Affärsverken

Affärsverk bedriver sin verksamhet utifrån andra förutsättningar än övriga myndigheter. De har bl.a. större ekonomisk rörelsefrihet än andra myndigheter. Affärsverken får t.ex. alltid själva besluta om avgifternas storlek och disponera avgifterna. De är även undantagna från andra delar av regelverket som gäller för statliga myndigheter t.ex. vissa regler i myndighetsförordningen. En annan skillnad är att affärsverken drivs med krav på vinst och i mycket är tänkta att fungera på samma villkor som marknadsaktörer har att arbeta efter.

De fyra affärsverkens sammanlagda avgiftsintäkter uppgick till 14,2 miljarder kronor år 2009, vilket innebär att avgiftsintäkterna minskat med närmare 7 procent sedan år 2008. År 2008 hade de å andra sidan betydligt högre intäkter än 2007. Intäktsminskningen år 2009 kan huvudsakligen härledas till lågkonjunkturen. En stor del av verksamheten i affärsverken kan beskrivas som direkt kopplad till omsättningen inom den totala ekonomin i Sverige. När den ekonomiska aktiviteten sjunker minskar också intäkterna i affärsverken. Uppgifterna som redovisas inkluderar intäkter från både inom- och utomstatliga kunder.

**Tabell 6. Affärsverkens intäkter fördelade efter verksamhet (mnkr)**

Verksamhet	Affärsverken	2005	2006	2007	2008	2009
Offentligrättslig	Statens järnvägar		4	4	5	3
	Luftfartsverket	3 370	3 522	3 595	3 778	3 661
	Affärsverket svenska kraftnät	18	20	10	10	6
	Sjöfartsverket	1 323	1 358	1 416	1 441	1 320
	<b>Summa</b>	<b>4 711</b>	<b>4 904</b>	<b>5 025</b>	<b>5 234</b>	<b>4 991</b>
Uppdrag	Statens järnvägar	346	295	281	145	128
	Luftfartsverket	2 069	2 269	2 450	2 477	2 414
	Affärsverket svenska kraftnät	5 383	6 341	5 807	7 182	6 396
	Sjöfartsverket	120	143	245	246	259
	<b>Summa</b>	<b>7 918</b>	<b>9 047</b>	<b>8 783</b>	<b>10 051</b>	<b>9 197</b>
Totalt	Statens järnvägar	346	299	285	150	131
	Luftfartsverket	5 439	5 791	6 045	6 255	6 075
	Affärsverket svenska kraftnät	5 401	6 361	5 817	7 192	6 402
	Sjöfartsverket	1 443	1 500	1 661	1 688	1 579
	<b>Summa</b>	<b>12 629</b>	<b>13 951</b>	<b>13 808</b>	<b>15 285</b>	<b>14 187</b>

Tabell 6 visar att affärsverkens offentligrättsliga avgiftsintäkter uppgick till knappt 5 miljarder kronor år 2009 och att intäkterna i uppdragsverksamhet var 9,2 miljarder kronor. Uppdragsverksamheten vid Affärsverket svenska kraftnät och Luftfartsverket står för cirka 62 procent av affärsverkens totala avgiftsintäkter.

Det finns i nuläget fyra affärsverk. Nedan följer en kort beskrivning av de avgifter som tas ut.

- Luftfartsverkets intäkter fördelas på infrastrukturintäkter och övriga rörelseintäkter. Infrastrukturintäkterna omfattar bland annat landningsavgifter och passageraravgifter. Övriga intäkter är till exempel intäkter från bilparkering, hyror och arrenden.
- Svenska kraftnät säljer överföringskapacitet för transport av elektricitet via stamnätet och utlandsförbindelserna.
- Sjöfartsverkets intäkter omfattar främst farleds- och lotsavgifter.
- Statens järnvägars intäkter består i huvudsak av leasingavgifter för uthyrning av tåg. Delar av verksamheten är under avveckling.

## 5 Disposition av avgiftsintäkterna

Ett bemyndigande för en myndighet att ta ut en avgift innebär inte att myndigheten också får disponera avgiftsintäkterna. En huvudprincip när det gäller offentligrättsliga avgifter är att de ska levereras in på inkomsttitel och när det gäller uppdragsverksamhet ska myndigheterna få behålla intäkterna för att finansiera verksamheten. I praktiken disponerar dock myndigheterna den överväldigande delen av avgiftsintäkterna, 93 procent.

**Tabell 7. Intäkter som disponeras av myndigheterna år 2009 (mnr)**

Verksamhet	Totala intäkter	Intäkter som disponeras	Andel intäkter som disponeras
Offentligrättslig avgiftsbelagd verksamhet	10 107	6 209	61%
Uppdragsverksamhet	42 819	42 684	100%
Tjänsteexport	699	699	100%
4 § avgiftsförordningen	3 761	3 761	100%
<b>Summa</b>	<b>57 386</b>	<b>53 354</b>	<b>93%</b>

Andelen som disponeras är, som vi ser ovan, lägre när det gäller offentligrättsliga avgifter men även där är det så att myndigheterna disponerar majoriteten av intäkterna, 61 procent. Detta är en utveckling som har pågått sedan 1998 även om det mellan 2008 och 2009 skett en minskning med 1 procent. Under början av 2000-talet har andelen offentligrättsliga avgifter som myndigheterna disponerar legat runt 60 procent för att år 2005 och 2006 uppgå till 65 procent. Ökningen 2005 berodde till stor del på ökade offentligrättsliga avgiftsintäkter hos Bolagsverket, Rikspolisstyrelsen samt Luftfartsstyrelsen. Den enskilt största orsaken till ökningen under år 2005 var införandet av avgiften för gemensam säkerhetskontroll (GAS) som numera Transportstyrelsen tar ut. Hos Bolagsverket kom den största delen av ökningen från registreringsavgiften för aktiebolag. Rikspolisstyrelsen hade ökade intäkter från passförsäljningen som en effekt av en kraftigt ökad försäljning inför höjningen av passavgiften.

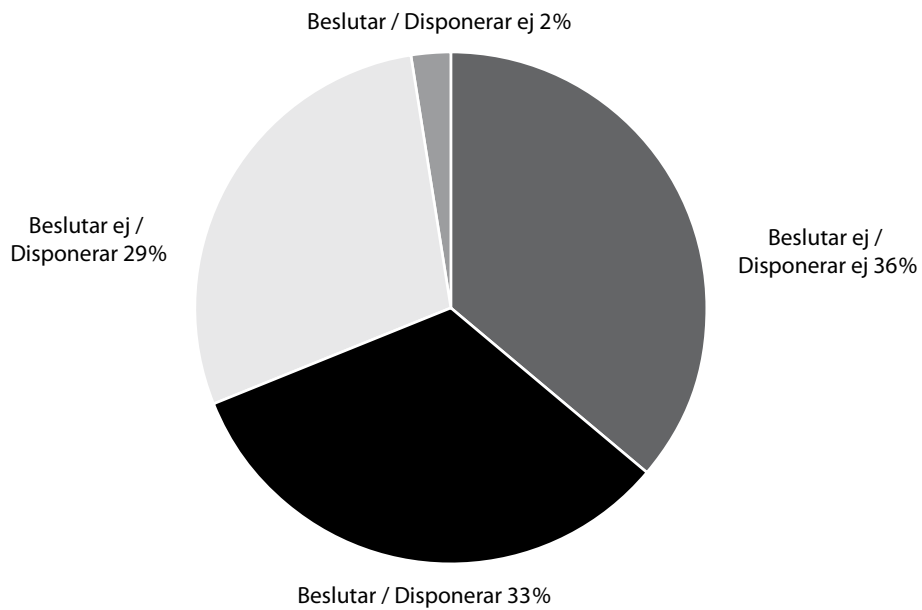
Den tidigare ökningen i slutet på 1990-talet berodde främst på ändrade dispositionsregler för Banverket, Post- och telestyrelsen, Centrala studiestödsnämnden, Rikspolisstyrelsen och Tullverket.

Enligt budgetpropositionen 1992 (prop.1991/92:100) är ett skäl för undantag från huvudprincipen att finansiering över anslag kan framstå som mindre ändamålsenlig om verksamhetsvolymen är svår att förutse. Detta kan ses som det motiv som har fått allt större genomslag.

I figuren nedan visas fyra olika principer som kan förekomma och deras andel av de totala offentligrättsliga avgiftsintäkterna 2009 exklusive affärsverken. ”Beslutar” respektive ”disponerar” hänсыftar på möjligheten för myndigheten

att bestämma avgifternas storlek respektive disponera intäkterna. ”Beslutar ej” respektive ”disponerar ej” betyder att det är regering eller riksdag som bestämmer om avgifternas storlek respektive att avgifterna redovisas mot inkomstitel.

**Figur 3. Offentligrättsliga avgiftsintäkter uppdelade efter fyra olika principer**



## 6 Myndigheter med avgiftsintäkter

I detta kapitel redovisas per departement uppgifter om den avgiftsbelagda verksamhet som respektive myndighet bedriver.

### 6.1 Begrepp i samband med myndigheternas avgiftsintäkter

I den myndighetsspecifika uppställningen innebär ”Ja” i kolumnen ”disponerar” att myndigheten disponerar intäkterna från den avgiftsbelagda verksamheten. ”Nej” innebär att myndigheten inte disponerar avgiftsintäkterna utan att dessa i stället tillförs statskassan.

Av kolumnen ”beslutar storlek” framgår om myndigheten bestämmer avgifternas storlek eller inte. ”Ja” innebär att myndigheten beslutar om avgiftens storlek, medan ”Nej” innebär att beslut om avgiftens storlek fattas på statsmaktsnivå, huvudsakligen av regeringen. Myndigheten bestämmer alltid storleken på de avgifter som tas ut enligt 4 § avgiftsförordningen.

Kostnadstäckningsgraden (KTG) redovisas endast då myndigheten rapporterat in uppgifter om kostnader för respektive avgiftsbelagd verksamhet och där det ekonomiska målet för verksamheten antas vara full kostnadstäckning. I tabellsammansställningen presenteras KTG i intervallet 50 till 150 procent.

Med ”intern 2009” respektive ”intern 2008” avses inomstatliga transaktioner, det vill säga avgifter som en myndighet tar ut av en annan myndighet.

Nyckeltalet ”intäktstyngd” visar andel avgiftsbelagd verksamhet i förhållande till myndighetens totala verksamhet (förvaltningskostnader). För närmare förklaring se kapitel 7.2 Vad som redovisas och hur det redovisas. ”Intäktstyngd” har bara beräknats för år 2009. För vissa myndigheter, exempelvis myndigheter med garantiverksamhet, kan intäktstyngden bli missvisande och för dem är intäktstyngden borttagen.

## 6.1 Arbetsmarknadsdepartementet

Intäkter år 2009 (tkr)

Myndighet	Offentligrättslig verksamhet	Uppdragsverksamhet	4§ AvgF	Tjänsteexport	Summa
Arbetsdomstolen	8	0	11	0	19
Arbetsförmedlingen	30	0	112 145	24 365	136 540
Arbetsmiljöverket	45	17 247	325	0	17 617
Institutet för arbetsmarknadspolitisk utvärdering	0	2 356	77	0	2 433
Rådet för Europeiska socialfonden i Sverige	8	0	4 581	0	4 589

## Arbetsdomstolen

Ekonomiskt utfall i tkr	Beslutar storlek	Disponerar	2009 Intäkter	2009 Kostnader	KTG	2008 Intäkter	2008 Kostnader	KTG
<b>Offentligrättslig verksamhet</b>								
15 § avgiftsförordningen	Nej	Ja	8			11		
<b>S:a Offentligrättslig verksamhet</b>			<b>8</b>			<b>11</b>		
<b>Uppdragsverksamhet</b>								
4 § avgiftsförordningen	Ja	Ja	11					
<b>S:a Uppdragsverksamhet</b>			<b>11</b>					
<b>Summa</b>			<b>19</b>			<b>11</b>		
						Intern 2009		
						Intern 2008		
						Intäktstyngd 2009		0%

## Arbetsförmedlingen

Ekonomiskt utfall i tkr	Beslutar storlek	Disponerar	2009 Intäkter	2009 Kostnader	KTG	2008 Intäkter	2008 Kostnader	KTG
<b>Offentligrättslig verksamhet</b>								
15 § avgiftsförordningen	Nej	Ja	30			24		
<b>S:a Offentligrättslig verksamhet</b>			<b>30</b>			<b>24</b>		
<b>Uppdragsverksamhet</b>								
Tjänsteexport	Ja	Ja	24 365	24 233		21 515	18 468	
4 § avgiftsförordningen	Ja	Ja	112 145			97 984		
Aske kursgård	Ja	Ja				13 243		
<b>S:a Uppdragsverksamhet</b>			<b>136 510</b>	<b>24 233</b>		<b>132 742</b>	<b>18 468</b>	
<b>Summa</b>			<b>136 540</b>	<b>24 233</b>		<b>132 766</b>	<b>18 468</b>	
						Intern 2009		52 422
						Intern 2008		36 143
						Intäktstyngd 2009		2%

## Arbetsmiljöverket

Ekonomiskt utfall i tkr	Beslutar storlek	Disponerar	2009 Intäkter	2009 Kostnader	KTG	2008 Intäkter	2008 Kostnader	KTG
<b>Offentligrättslig verksamhet</b>								
15 § avgiftsförordningen	Nej	Ja	45			18		
Anmälan/tillstånd ang genetiskt modifierade mikroorg:	Ja	Ja				356		
<b>S:a Offentligrättslig verksamhet</b>			<b>45</b>			<b>374</b>		
<b>Uppdragsverksamhet</b>								
Särskild informationsverksamhet	Ja	Ja	17 247	15 947		20 901	22 433	
4 § avgiftsförordningen	Ja	Ja	325			339		
Försäljning infosystemet ISA	Ja	Ja				14	14	100%
<b>S:a Uppdragsverksamhet</b>			<b>17 572</b>	<b>15 947</b>		<b>21 254</b>	<b>22 447</b>	
<b>Summa</b>			<b>17 617</b>	<b>15 947</b>		<b>21 628</b>	<b>22 447</b>	<b>100%</b>
						Intern 2009		917
						Intern 2008		1 279
						Intäktstyngd 2009		4%

**Institutet för arbetsmarknadspolitisk utvärdering**

Ekonomiskt utfall i tkr	Beslutar storlek	Disponerar	2009 Intäkter	2009 Kostnader	KTG	2008 Intäkter	2008 Kostnader	KTG
<b>Uppdragsverksamhet</b>								
Utvärdering och forskning	Ja	Ja	2 356	2 324	101%	2 136	2 100	102%
4 § avgiftsförordningen	Ja	Ja	77			63		
<b>S:a Uppdragsverksamhet</b>			<b>2 433</b>	<b>2 324</b>		<b>2 199</b>	<b>2 100</b>	
<b>Summa</b>			<b>2 433</b>	<b>2 324</b>	<b>101%</b>	<b>2 199</b>	<b>2 100</b>	<b>102%</b>
						Intern 2009		2 356
						Intern 2008		2 195
						Intäktstyngd 2009		9%

**Rådet för Europeiska socialfonden i Sverige**

Ekonomiskt utfall i tkr	Beslutar storlek	Disponerar	2009 Intäkter	2009 Kostnader	KTG	2008 Intäkter	2008 Kostnader	KTG
<b>Offentligrättslig verksamhet</b>								
15 § avgiftsförordningen	Nej	Ja	8	8		10		
<b>S:a Offentligrättslig verksamhet</b>			<b>8</b>	<b>8</b>		<b>10</b>		
<b>Uppdragsverksamhet</b>								
4 § avgiftsförordningen	Ja	Ja	4 581			102		
<b>S:a Uppdragsverksamhet</b>			<b>4 581</b>			<b>102</b>		
<b>Summa</b>			<b>4 589</b>	<b>8</b>		<b>112</b>		
						Intern 2009		4 518
						Intern 2008		102
						Intäktstyngd 2009		3%

## 6.2 Finansdepartementet

Intäkter år 2009 (tkr)

Myndighet	Offentligrättslig verksamhet	Uppdragsverksamhet	4§ AvgF	Tjänsteexport	Summa
Arbetsgivarverket	0	64 934	12 639	0	77 573
Avvecklingsmyndigheten för Verket för förvaltningsutveckling	0	0	2 747	0	2 747
Ekonomistyrningsverket	0	59 007	671	14 657	74 335
Finansinspektionen	265 802	0	2 883	0	268 685
Fortifikationsverket	0	3 040 674	0	5 457	3 046 131
Kammarkollegiet	3 730	312 836	0	0	316 566
Kompetensrådet för utveckling i staten	0	0	751	0	751
Konjunkturinstitutet	0	2 625	1 093	0	3 718
Kronofogdemyndigheten	1 315 097	18 424	1 790	0	1 335 311
Lotteriinspektionen	27 949	0	0	0	27 949
Premiepensionsmyndigheten	450 360	0	1 521	0	451 881
Riksgäldskontoret	9 078	52 225	14	0	61 317
Skatteverket	48 648	463 262	354 040	20 990	886 940
Statens bostadskreditnämnd	0	23 099	0	0	23 099
Statens fastighetsverk	0	2 277 053	182	0	2 277 235
Statens pensionsverk	0	284 130	1 219	0	285 349
Statistiska centralbyrån	0	399 430	4 347	83 743	487 520
Statskontoret	0	0	6 761	0	6 761
Tullverket	29 264	10 303	4 344	0	43 911

**Arbetsgivarverket**

<b>Ekonomiskt utfall i tkr</b>	<b>Beslutar storlek</b>	<b>Disponerar</b>	<b>2009 Intäkter</b>	<b>2009 Kostnader</b>	<b>KTG</b>	<b>2008 Intäkter</b>	<b>2008 Kostnader</b>	<b>KTG</b>
<b>Uppdragsverksamhet</b>								
Medlemsavgifter	Ja	Ja	64 934	81 320	80%	65 169	74 229	88%
4 § avgiftsförordningen	Ja	Ja	12 639			7 061		
<b>S:a Uppdragsverksamhet</b>			<b>77 573</b>	<b>81 320</b>		<b>72 230</b>	<b>74 229</b>	
<b>Summa</b>			<b>77 573</b>	<b>81 320</b>	<b>80%</b>	<b>72 230</b>	<b>74 229</b>	<b>88%</b>
						Intern 2009		72 002
						Intern 2008		69 196
						Intäktstyngd 2009		95%

**Avvecklingsmyndigheten för Verket för förvaltningsutveckling**

<b>Ekonomiskt utfall i tkr</b>	<b>Beslutar storlek</b>	<b>Disponerar</b>	<b>2009 Intäkter</b>	<b>2009 Kostnader</b>	<b>KTG</b>	<b>2008 Intäkter</b>	<b>2008 Kostnader</b>	<b>KTG</b>
<b>Uppdragsverksamhet</b>								
4 § avgiftsförordningen	Ja	Ja	2 747					
<b>S:a Uppdragsverksamhet</b>			<b>2 747</b>					
<b>Summa</b>			<b>2 747</b>					
						Intern 2009		2 743
						Intern 2008		
						Intäktstyngd 2009		31%

**Bokföringsnämnden**

<b>Ekonomiskt utfall i tkr</b>	<b>Beslutar storlek</b>	<b>Disponerar</b>	<b>2009 Intäkter</b>	<b>2009 Kostnader</b>	<b>KTG</b>	<b>2008 Intäkter</b>	<b>2008 Kostnader</b>	<b>KTG</b>
<b>Offentligrättslig verksamhet</b>								
15 § avgiftsförordningen	Nej	Ja				1		
<b>S:a Offentligrättslig verksamhet</b>						<b>1</b>		
<b>Summa</b>						<b>1</b>		
						Intern 2009		
						Intern 2008		
						Intäktstyngd 2009		

## Ekonomistyrningsverket

Ekonomiskt utfall i tkr	Beslutar storlek	Disponerar	2009 Intäkter	2009 Kostnader	KTG	2008 Intäkter	2008 Kostnader	KTG
<b>Uppdragsverksamhet</b>								
Administrativa system	Ja	Ja	12 982	11 713	111%	12 826	13 765	93%
Ekonomisk styrning	Ja	Ja	15 165	14 183	107%	24 752	25 626	97%
Information om statlig ekonomi	Ja	Ja	159	1		100	123	
Informationssystemet Hermes	Nej	Ja	24 776	21 489	115%	25 544	21 976	116%
Statlig inköpssamordning	Nej	Ja	5 925	5 395	110%	6 093	4 812	127%
Tjänsteexport	Ja	Ja	14 657	14 823		14 654	14 380	
4 § avgiftsförordningen	Ja	Ja	671			463		
<b>S:a Uppdragsverksamhet</b>			<b>74 335</b>	<b>67 604</b>		<b>84 432</b>	<b>80 682</b>	
<b>Summa</b>			<b>74 335</b>	<b>67 604</b>	<b>111%</b>	<b>84 432</b>	<b>80 682</b>	<b>105%</b>
						Intern 2009		56 637
						Intern 2008		66 695
						Intäktstyngd 2009		40%

## Finansinspektionen

Ekonomiskt utfall i tkr	Beslutar storlek	Disponerar	2009 Intäkter	2009 Kostnader	KTG	2008 Intäkter	2008 Kostnader	KTG
<b>Offentligrättslig verksamhet</b>								
15 § avgiftsförordningen	Nej	Ja	47			20		
Regelgivning	Nej	Nej	44 801	46 612	96%	38 657	39 148	99%
Statistik	Nej	Nej	9 432	10 034	94%	8 591	9 912	87%
Tillstånd och anmälningar	Nej	Ja	29 960	38 789	77%	34 605	35 275	98%
Tillsyn	Nej	Nej	181 562	184 150	99%	167 515	170 624	98%
<b>S:a Offentligrättslig verksamhet</b>			<b>265 802</b>	<b>279 585</b>		<b>249 388</b>	<b>254 959</b>	
<b>Uppdragsverksamhet</b>								
Tjänsteexport	Ja	Ja				532	760	
4 § avgiftsförordningen	Ja	Ja	2 883			3 507		
<b>S:a Uppdragsverksamhet</b>			<b>2 883</b>			<b>4 039</b>	<b>760</b>	
<b>Summa</b>			<b>268 685</b>	<b>279 585</b>	<b>95%</b>	<b>253 427</b>	<b>255 719</b>	<b>98%</b>
						Intern 2009		895
						Intern 2008		1 455
						Intäktstyngd 2009		95%

## Fortifikationsverket

Ekonomiskt utfall i tkr	Beslutar storlek	Disponerar	2009 Intäkter	2009 Kostnader	KTG	2008 Intäkter	2008 Kostnader	KTG
<b>Uppdragsverksamhet</b>								
Avyttring	Ja	Ja	10 267	14 329	72%	8 052	13 124	61%
Förvaltning	Ja	Ja	2 274 655	2 139 828	106%	2 136 173	2 186 885	98%
Uppdrag	Ja	Ja	755 752	748 453	101%	711 747	693 356	103%
Tjänsteexport	Ja	Ja	5 457	4 673		10 913	9 364	
<b>S:a Uppdragsverksamhet</b>			<b>3 046 131</b>	<b>2 907 283</b>		<b>2 866 885</b>	<b>2 902 729</b>	
<b>Summa</b>			<b>3 046 131</b>	<b>2 907 283</b>	<b>105%</b>	<b>2 866 885</b>	<b>2 902 729</b>	<b>99%</b>
						Intern 2009	2 883 648	
						Intern 2008	2 693 382	
						Intäktstyngd 2009	100%	

## Kammarkollegiet

Ekonomiskt utfall i tkr	Beslutar storlek	Disponerar	2009 Intäkter	2009 Kostnader	KTG	2008 Intäkter	2008 Kostnader	KTG
<b>Offentligrättslig verksamhet</b>								
Auktorisation av tolkar m.m.	Nej	Nej	2 059	5 086		1 408	7 053	
Stiftelserätt	Nej	Nej	1 671	7 043		2 956	3 889	
<b>S:a Offentligrättslig verksamhet</b>			<b>3 730</b>	<b>12 129</b>		<b>4 364</b>	<b>10 942</b>	
<b>Uppdragsverksamhet</b>								
Administrativ service	Ja	Ja	37 649	42 564	88%	35 036	36 220	97%
Fordringsbevakning	Ja	Ja	3 071	5 105	60%	4 455	7 313	61%
Försäkringsverksamhet	Ja	Ja	186 903	186 618	100%	201 900	198 365	102%
Kapitalförvaltning	Ja	Ja	33 937	37 627	90%	28 712	30 858	93%
Registrering av trossamfund	Ja	Ja	1 167	1 516	77%	1 176	1 382	85%
IT-Upphandling	Ja	Ja	50 109	43 307				
<b>S:a Uppdragsverksamhet</b>			<b>312 836</b>	<b>316 737</b>		<b>271 279</b>	<b>274 138</b>	
<b>Summa</b>			<b>316 566</b>	<b>328 866</b>	<b>96%</b>	<b>275 643</b>	<b>285 080</b>	<b>99%</b>
						Intern 2009	241 420	
						Intern 2008	252 427	
						Intäktstyngd 2009		

## Kompetensrådet för utveckling i staten

Ekonomiskt utfall i tkr	Beslutar storlek	Disponerar	2009 Intäkter	2009 Kostnader	KTG	2008 Intäkter	2008 Kostnader	KTG
<b>Uppdragsverksamhet</b>								
4 § avgiftsförordningen	Ja	Ja	751					
<b>S:a Uppdragsverksamhet</b>			<b>751</b>					
<b>Summa</b>			<b>751</b>					
						Intern 2009		748
						Intern 2008		
						Intäktstyngd 2009		5%

## Konjunkturinstitutet

Ekonomiskt utfall i tkr	Beslutar storlek	Disponerar	2009 Intäkter	2009 Kostnader	KTG	2008 Intäkter	2008 Kostnader	KTG
<b>Uppdragsverksamhet</b>								
Statistikjänster m.m.	Ja	Ja	1 013	968	105%	963	1 095	88%
Utredningsrapporter	Ja	Ja	1 612	1 570	103%	1 561	1 717	91%
4 § avgiftsförordningen	Ja	Ja	1 093			1 416		
<b>S:a Uppdragsverksamhet</b>			<b>3 718</b>	<b>2 538</b>		<b>3 940</b>	<b>2 812</b>	
<b>Summa</b>			<b>3 718</b>	<b>2 538</b>	<b>103%</b>	<b>3 940</b>	<b>2 812</b>	<b>90%</b>
						Intern 2009		2 264
						Intern 2008		2 363
						Intäktstyngd 2009		6%

## Kronofogdemyndigheten

Ekonomiskt utfall i tkr	Beslutar storlek	Disponerar	2009 Intäkter	2009 Kostnader	KTG	2008 Intäkter	2008 Kostnader	KTG
<b>Offentligrättslig verksamhet</b>								
Summarisk process	Nej	Nej	367 591	262 281	140%	456	456	100%
Verkställighet och indrivning	Nej	Nej	947 506	1 255 748		1 119 148	847 661	
Summarisk process	Nej	Nej				302 938	259 679	
Tillsynsavgifter i konkurs	Nej	Nej				15 290		
Verkställighet och indrivning	Nej	Ja				508	508	100%
<b>S:a Offentligrättslig verksamhet</b>			<b>1 315 097</b>	<b>1 518 029</b>		<b>1 438 340</b>	<b>1 108 304</b>	
<b>Uppdragsverksamhet</b>								
Verkställighet och indrivning	Nej	Ja	18 424	18 424	100%	15 806	15 800	100%
4 § avgiftsförordningen	Ja	Ja	1 790			119		
<b>S:a Uppdragsverksamhet</b>			<b>20 214</b>	<b>18 424</b>		<b>15 925</b>	<b>15 800</b>	
<b>Summa</b>			<b>1 335 311</b>	<b>1 536 453</b>	<b>138%</b>	<b>1 454 265</b>	<b>1 124 104</b>	<b>100%</b>
						Intern 2009		12 762
						Intern 2008		27 082
						Intäktstyngd 2009		81%

## Lotteriinspektionen

Ekonomiskt utfall i tkr	Beslutar storlek	Disponerar	2009 Intäkter	2009 Kostnader	KTG	2008 Intäkter	2008 Kostnader	KTG
<b>Offentligrättslig verksamhet</b>								
15 § avgiftsförordningen	Nej	Ja	1			5		
Kontroll och tillsyn	Ja	Nej	19 628	18 196	108%	20 099	17 829	113%
Tillstånd och normgivning	Nej	Nej	8 320	9 363	89%	8 907	8 911	100%
<b>S:a Offentligrättslig verksamhet</b>			<b>27 949</b>	<b>27 559</b>		<b>29 011</b>	<b>26 740</b>	
<b>Uppdragsverksamhet</b>								
4 § avgiftsförordningen	Ja	Ja				11		
<b>S:a Uppdragsverksamhet</b>						<b>11</b>		
<b>Summa</b>			<b>27 949</b>	<b>27 559</b>	<b>101%</b>	<b>29 022</b>	<b>26 740</b>	<b>108%</b>
						Intern 2009		67
						Intern 2008		72
						Intäktstyngd 2009		68%

## Premiepensionsmyndigheten

Ekonomiskt utfall i tkr	Beslutar storlek	Disponerar	2009 Intäkter	2009 Kostnader	KTG	2008 Intäkter	2008 Kostnader	KTG
<b>Offentligrättslig verksamhet</b>								
Avgifter fondbolag	Ja	Ja	3 684	3 684	100%	5 508	5 508	100%
Avgiftsuttag pensionssparare	Ja	Ja	446 676	470 393	95%	440 323	376 125	117%
15 § avgiftsförordningen	Nej	Ja				23		
<b>S:a Offentligrättslig verksamhet</b>			<b>450 360</b>	<b>474 077</b>		<b>445 854</b>	<b>381 633</b>	
<b>Uppdragsverksamhet</b>								
4 § avgiftsförordningen	Ja	Ja	1 521			3 707		
<b>S:a Uppdragsverksamhet</b>			<b>1 521</b>			<b>3 707</b>		
<b>Summa</b>			<b>451 881</b>	<b>474 077</b>	<b>95%</b>	<b>449 561</b>	<b>381 633</b>	<b>117%</b>
						Intern 2009		42
						Intern 2008		2 407
						Intäktstyngd 2009		100%

## Riksgäldskontoret

Ekonomiskt utfall i tkr	Beslutar storlek	Disponerar	2009 Intäkter	2009 Kostnader	KTG	2008 Intäkter	2008 Kostnader	KTG
<b>Offentligrättslig verksamhet</b>								
Investerar skydd	Nej	Nej	2 337	1 792				
Insättningsgaranti	Nej	Nej	6 741	5 461				
<b>S:a Offentligrättslig verksamhet</b>			<b>9 078</b>	<b>7 253</b>				
<b>Uppdragsverksamhet</b>								
Garantiavgifter	Ja	Ja	19 859	17 702		17 939		
Garantiavgifter, subventionerade	Ja	Ja	8 450	1		8 682		
Garantier, övrigt	Ja	Ja	22	22		2		
Statens internbank	Ja	Nej	4 568			6 300		
Statens internbank, övrigt	Ja	Ja	19	19		2		
Statsskuld förvaltning	Ja	Ja	1 836	1 836		7		
Kreditriskavgifter	Ja	Ja	17 465	10 546				
Bankstöd, övrigt	Ja	Ja	6	6				
4 § avgiftsförordningen	Ja	Ja	14					
<b>S:a Uppdragsverksamhet</b>			<b>52 239</b>	<b>30 132</b>		<b>32 932</b>		
<b>Summa</b>			<b>61 317</b>	<b>37 385</b>		<b>32 932</b>		
						Intern 2009		12 071
						Intern 2008		13 990
						Intäktstyngd 2009		8%

## Skatteverket

Ekonomiskt utfall i tkr	Beslutar storlek	Disponerar	2009 Intäkter	2009 Kostnader	KTG	2008 Intäkter	2008 Kostnader	KTG
<b>Offentligrättslig verksamhet</b>								
Folkbokföring Navet	Nej	Ja	20 718	13 800	150%			
Information ur dataregister	Nej	Ja	142	142				
Kopior av allmän handling	Nej	Ja	281	281				
ID-kort	Nej	Ja	15 907	14 873				
Intäkter SPAR	Nej	Ja	8 100	8 100				
Intäkter SPAR	Nej	Nej	3 500	2 000				
Folkbokföring m.m.	Ja	Ja				23 417	23 417	100%
<b>S:a Offentligrättslig verksamhet</b>			<b>48 648</b>	<b>39 196</b>		<b>23 417</b>	<b>23 417</b>	
<b>Uppdragsverksamhet</b>								
Ersättning från AP-fonden	Nej	Ja	419 030	419 030	100%	391 378	391 378	100%
Uttag från fastighetsregister	Ja	Ja	297	297	100%			
Servicekontor	Ja	Ja	43 935	43 935	100%			
Tjänsteexport	Ja	Ja	20 990	16 275		17 387	14 809	
4 § avgiftsförordningen	Ja	Ja	354 040			386 142		
<b>S:a Uppdragsverksamhet</b>			<b>838 292</b>	<b>479 537</b>		<b>794 907</b>	<b>406 187</b>	
<b>Summa</b>			<b>886 940</b>	<b>518 733</b>	<b>101%</b>	<b>818 324</b>	<b>429 604</b>	<b>100%</b>
						Intern 2009		420 615
						Intern 2008		405 065
						Intäktstyngd 2009		12%

## Statens bostadskreditnämnd

Ekonomiskt utfall i tkr	Beslutar storlek	Disponerar	2009 Intäkter	2009 Kostnader	KTG	2008 Intäkter	2008 Kostnader	KTG
<b>Uppdragsverksamhet</b>								
Kreditgarantier	Ja	Ja	23 099	18 061		98 705	24 015	411%
<b>S:a Uppdragsverksamhet</b>			<b>23 099</b>	<b>18 061</b>		<b>98 705</b>	<b>24 015</b>	
<b>Summa</b>			<b>23 099</b>	<b>18 061</b>		<b>98 705</b>	<b>24 015</b>	<b>411%</b>
						Intern 2009		14 016
						Intern 2008		83 782
						Intäktstyngd 2009		

## Statens fastighetsverk

Ekonomiskt utfall i tkr	Beslutar storlek	Disponerar	2009 Intäkter	2009 Kostnader	KTG	2008 Intäkter	2008 Kostnader	KTG
<b>Uppdragsverksamhet</b>								
Hyrer	Ja	Ja	2 274 037			2 274 221		
Uppdrag	Ja	Ja	3 016			1 718		
4 § avgiftsförordningen	Ja	Ja	182			170		
<b>S:a Uppdragsverksamhet</b>			<b>2 277 235</b>			<b>2 276 109</b>		
<b>Summa</b>			<b>2 277 235</b>			<b>2 276 109</b>		
						Intern 2009		1 743 001
						Intern 2008		1 791 074
						Intäktstyngd 2009		

## Statens pensionsverk

Ekonomiskt utfall i tkr	Beslutar storlek	Disponerar	2009 Intäkter	2009 Kostnader	KTG	2008 Intäkter	2008 Kostnader	KTG
<b>Uppdragsverksamhet</b>								
Inomstatliga pensionsuppdrag	Ja	Ja	1 144	1 265	90%	1 067	1 044	102%
Pension Staten	Ja	Ja	188 513	192 248	98%	189 133	190 509	99%
Pension Uppdrag	Ja	Ja	94 473	87 311		86 250	86 124	
4 § avgiftsförordningen	Ja	Ja	1 219			1 245		
<b>S:a Uppdragsverksamhet</b>			<b>285 349</b>	<b>280 824</b>		<b>277 695</b>	<b>277 677</b>	
<b>Summa</b>			<b>285 349</b>	<b>280 824</b>	<b>98%</b>	<b>277 695</b>	<b>277 677</b>	<b>99%</b>
						Intern 2009		198 574
						Intern 2008		203 089
						Intäktstyngd 2009		

## Statistiska centralbyrån

Ekonomiskt utfall i tkr	Beslutar storlek	Disponerar	2009 Intäkter	2009 Kostnader	KTG	2008 Intäkter	2008 Kostnader	KTG
<b>Uppdragsverksamhet</b>								
Uppdragsintäkter	Ja	Ja	399 430	416 904	96%	427 715	425 807	100%
Tjänsteexport	Ja	Ja	83 743	81 004		76 245	77 056	
4 § avgiftsförordningen	Ja	Ja	4 347			5 136		
<b>S:a Uppdragsverksamhet</b>			<b>487 520</b>	<b>497 908</b>		<b>509 096</b>	<b>502 863</b>	
<b>Summa</b>			<b>487 520</b>	<b>497 908</b>	<b>96%</b>	<b>509 096</b>	<b>502 863</b>	<b>100%</b>
						Intern 2009	333 726	
						Intern 2008	324 859	
						Intäktstyngd 2009	46%	

## Statskontoret

Ekonomiskt utfall i tkr	Beslutar storlek	Disponerar	2009 Intäkter	2009 Kostnader	KTG	2008 Intäkter	2008 Kostnader	KTG
<b>Uppdragsverksamhet</b>								
4 § avgiftsförordningen	Ja	Ja	6 761			8 520		
<b>S:a Uppdragsverksamhet</b>			<b>6 761</b>			<b>8 520</b>		
<b>Summa</b>			<b>6 761</b>			<b>8 520</b>		
						Intern 2009	6 761	
						Intern 2008	8 520	
						Intäktstyngd 2009	9%	

## Tullverket

Ekonomiskt utfall i tkr	Beslutar storlek	Disponerar	2009 Intäkter	2009 Kostnader	KTG	2008 Intäkter	2008 Kostnader	KTG
<b>Offentligrättslig verksamhet</b>								
Avgifter vid Tullverket	Nej	Nej	20 593	20 593	100%	19 251	19 251	100%
Expeditions- och ansökningsavgifter	Nej	Ja	110	110	100%	578	578	100%
Tullförättningsavgifter	Nej	Ja	202	202	100%	413	413	100%
Tullräkningsavgifter	Nej	Ja	8 359	8 359	100%	9 100	9 100	100%
<b>S:a Offentligrättslig verksamhet</b>			<b>29 264</b>	<b>29 264</b>		<b>29 342</b>	<b>29 342</b>	
<b>Uppdragsverksamhet</b>								
Kontroll av exportbidragsgods SJV	Nej	Ja	7 984	9 023		9 486	9 744	
Övrig uppdragsverksamhet	Ja	Ja	2 277	2 277	100%	735	735	100%
Vägavgifter	Nej	Ja	42			267	1 701	
4 § avgiftsförordningen	Ja	Ja	4 344			5 330		
<b>S:a Uppdragsverksamhet</b>			<b>14 647</b>	<b>11 300</b>		<b>15 818</b>	<b>12 180</b>	
<b>Summa</b>			<b>43 911</b>	<b>40 564</b>	<b>100%</b>	<b>45 160</b>	<b>41 522</b>	<b>100%</b>
						Intern 2009	8 955	
						Intern 2008	10 268	
						Intäktstyngd 2009	3%	

**Verket för förvaltningsutveckling**

<b>Ekonomiskt utfall i tkr</b>	<b>Beslutar storlek</b>	<b>Disponerar</b>	<b>2009 Intäkter</b>	<b>2009 Kostnader</b>	<b>KTG</b>	<b>2008 Intäkter</b>	<b>2008 Kostnader</b>	<b>KTG</b>
<b>Offentligrättslig verksamhet</b>								
15 § avgiftsförordningen	Nej	Ja				6		
<b>S:a Offentligrättslig verksamhet</b>						<b>6</b>		
<b>Uppdragsverksamhet</b>								
4 § avgiftsförordningen	Ja	Ja				705		
IT-upphandling	Ja	Ja				50 090	50 712	99%
Kompetensstöd	Ja	Ja				7 122		
<b>S:a Uppdragsverksamhet</b>						<b>57 917</b>	<b>50 712</b>	
<b>Summa</b>						<b>57 923</b>	<b>50 712</b>	<b>99%</b>
					Intern 2009			
					Intern 2008	7 625		
					Intäktstyngd 2009			

## Avgiftsintäkter för länsstyrelserna

Intäkter år 2009 (tkr)

Myndighet	Offentligrättslig verksamhet	Uppdragsverksamhet	4§ AvgF	Summa
Länsstyrelsen i Blekinge län	4 780	2 195	1 263	8 238
Länsstyrelsen i Dalarnas län	11 962	1 955	0	13 917
Länsstyrelsen i Gotlands län	2 680	10 161	372	13 213
Länsstyrelsen i Gävleborgs län	9 516	0	6 272	15 788
Länsstyrelsen i Hallands län	9 072	0	3 664	12 736
Länsstyrelsen i Jämtlands län	7 666	0	8 439	16 105
Länsstyrelsen i Jönköpings län	12 723	3 753	10 671	27 147
Länsstyrelsen i Kalmar län	9 066	0	10 298	19 364
Länsstyrelsen i Kronobergs län	6 577	7 069	165	13 811
Länsstyrelsen i Norrbottens län	13 985	0	14 708	28 693
Länsstyrelsen i Skåne län	33 165	6 554	8 740	48 459
Länsstyrelsen i Stockholms län	47 624	0	16 006	63 630
Länsstyrelsen i Södermanlands län	8 607	2 880	0	11 487
Länsstyrelsen i Uppsala län	9 337	0	3 210	12 547
Länsstyrelsen i Värmlands län	11 886	0	2 643	14 529
Länsstyrelsen i Västerbottens län	14 083	0	3 876	17 959
Länsstyrelsen i Västernorrlands län	11 087	2 543	4 956	18 586
Länsstyrelsen i Västmanlands län	7 907	0	3 419	11 326
Länsstyrelsen i Västra Götalands län	51 506	0	184 063	235 569
Länsstyrelsen i Örebro län	9 897	16 283	3 036	29 216
Länsstyrelsen i Östergötlands län	15 620	0	3 687	19 307

### 6.3 Försvarsdepartementet

Intäkter år 2009 (tkr)

Myndighet	Offentligrättslig verksamhet	Uppdragsverksamhet	4§ AvgF	Tjänsteexport	Summa
Avvecklingsmyndigheten för SRV, KBM och SPF	0	0	4 906	0	4 906
Försvarets materielverk	0	16 819 020	75 268	20 745	16 915 033
Försvarsmakten	0	798 754	361 197	0	1 159 951
Kustbevakningen	981	4 618	2 694	2 408	10 701
Myndigheten för samhällsskydd och beredskap	24 632	388 009	22 220	25 664	460 525
Statens haverikommission	1	0	0	0	1
Totalförsvarets forskningsinstitut	0	871 622	11 468	10 390	893 480
Totalförsvarets pliktverk	0	52 591	1 407	0	53 998

## Avvecklingsmyndigheten för SRV, KBM och SPF

Ekonomiskt utfall i tkr	Beslutar storlek	Disponerar	2009 Intäkter	2009 Kostnader	KTG	2008 Intäkter	2008 Kostnader	KTG
<b>Uppdragsverksamhet</b>								
4 § avgiftsförordningen	Ja	Ja	4 906					
<b>S:a Uppdragsverksamhet</b>			<b>4 906</b>					
<b>Summa</b>			<b>4 906</b>					
						Intern 2009		4 763
						Intern 2008		
						Intäktstyngd 2009		18%

## Försvarets materielverk

Ekonomiskt utfall i tkr	Beslutar storlek	Disponerar	2009 Intäkter	2009 Kostnader	KTG	2008 Intäkter	2008 Kostnader	KTG
<b>Uppdragsverksamhet</b>								
Anskaffa mtrl & tjänster mm	Ja	Ja	16 819 020	16 887 421	100%	17 605 057	17 700 490	99%
Tjänsteexport	Ja	Ja	20 745	26 721		19 841	18 578	
4 § avgiftsförordningen	Ja	Ja	75 268			70 330		
<b>S:a Uppdragsverksamhet</b>			<b>16 915 033</b>	<b>16 914 142</b>		<b>17 695 228</b>	<b>17 719 068</b>	
<b>Summa</b>			<b>16 915 033</b>	<b>16 914 142</b>	<b>100%</b>	<b>17 695 228</b>	<b>17 719 068</b>	<b>99%</b>
						Intern 2009		14 123 885
						Intern 2008		12 599 784
						Intäktstyngd 2009		100%

## Försvarsmakten

Ekonomiskt utfall i tkr	Beslutar storlek	Disponerar	2009 Intäkter	2009 Kostnader	KTG	2008 Intäkter	2008 Kostnader	KTG
<b>Uppdragsverksamhet</b>								
Återbetalning från FN	Nej	Nej	25 532			1 522		
Markententerverksamhet	Ja	Ja	534	33		1 499	1 455	
Övrig uppdragsverksamhet	Ja	Ja	89 712	75 071		307 918	299 515	
Reservmateriel	Ja	Ja	104 681	103 856	101%	87 362	87 362	100%
Transportverksamhet	Ja	Ja	42 015	87 052		36 139	39 342	
Verkstadsverksamhet	Ja	Ja	251 312	241 761	104%	289 286	287 891	100%
Utb- och övningsintäkter	Ja	Ja	281 812	252 660	112%			
ITÖ-verksamhet	Ja	Ja	3 156	2 594	122%			
Tjänsteexport	Ja	Ja				2 680	2 368	
4 § avgiftsförordningen	Ja	Ja	361 197			268 187		
<b>S:a Uppdragsverksamhet</b>			<b>1 159 951</b>	<b>763 027</b>		<b>994 593</b>	<b>717 933</b>	
<b>Summa</b>			<b>1 159 951</b>	<b>763 027</b>	<b>107%</b>	<b>994 593</b>	<b>717 933</b>	<b>100%</b>
						Intern 2009		844 362
						Intern 2008		699 964
						Intäktstyngd 2009		3%

Krisberedskapsmyndigheten<sup>1)</sup>

Ekonomiskt utfall i tkr	Beslutar storlek	Dispo- nerar	2009 Intäkter	2009 Kostnader	KTG	2008 Intäkter	2008 Kostnader	KTG
<b>Uppdragsverksamhet</b>								
4 § avgiftsförordningen	Ja	Ja				646		
RAKEL	Ja	Ja				101 932	101 932	
Tekniskt stöd till andra offentliga organisationer	Ja	Ja				3 321	2 399	138%
<b>S:a Uppdragsverksamhet</b>						<b>105 899</b>	<b>104 331</b>	
<b>Summa</b>						<b>105 899</b>	<b>104 331</b>	<b>138%</b>

1) Ingår i Myndigheter för Samhällsskydd och beredskap fr.o.m. 1/1 2009.

Intern 2009

Intern 2008

Intäktstyngd 2009

105 088

## Kustbevakningen

Ekonomiskt utfall i tkr	Beslutar storlek	Dispo- nerar	2009 Intäkter	2009 Kostnader	KTG	2008 Intäkter	2008 Kostnader	KTG
<b>Offentligrättslig verksamhet</b>								
Ersättning från skadevällare	Ja	Nej	981	981	100%	643	643	100%
<b>S:a Offentligrättslig verksamhet</b>			<b>981</b>	<b>981</b>		<b>643</b>	<b>643</b>	
<b>Uppdragsverksamhet</b>								
Diverse uppdrag	Ja	Ja	4 618	4 618	100%	5 255	5 255	100%
4 § avgiftsförordningen	Ja	Ja	2 694			2 966		
Tjänsteexport	Ja	Ja	2 408	2 408				
<b>S:a Uppdragsverksamhet</b>			<b>9 720</b>	<b>7 026</b>		<b>8 221</b>	<b>5 255</b>	
<b>Summa</b>			<b>10 701</b>	<b>8 007</b>	<b>100%</b>	<b>8 864</b>	<b>5 898</b>	<b>100%</b>

Intern 2009

Intern 2008

Intäktstyngd 2009

4 957

5 222

1%

## Myndigheten för samhällsskydd och beredskap

Ekonomiskt utfall i tkr	Beslutar storlek	Dispo- nerar	2009 Intäkter	2009 Kostnader	KTG	2008 Intäkter	2008 Kostnader	KTG
<b>Offentligrättslig verksamhet</b>								
Avgift brandfarliga, explosiva varor	Ja	Nej	16 873	16 873	100%			
Intyg förare, säkerhetsrådgivare	Ja	Ja	4 713	4 310	109%			
Drift, förvaltning tekniska system	Ja	Ja	3 046	2 356	129%			
<b>S:a Offentligrättslig verksamhet</b>			<b>24 632</b>	<b>23 539</b>				
<b>Uppdragsverksamhet</b>								
Uppdragsutbildning mm	Ja	Ja	32 681	32 030	102%			
Internationella insatser	Ja	Ja	187 690	187 730				
Rakel	Ja	Ja	167 638	167 638				
Tjänsteexport	Ja	Ja	25 664	21 963				
4 § avgiftsförordningen	Ja	Ja	22 220					
<b>S:a Uppdragsverksamhet</b>			<b>435 893</b>	<b>409 361</b>				
<b>Summa</b>			<b>460 525</b>	<b>432 900</b>	<b>103%</b>			

Intern 2009

Intern 2008

Intäktstyngd 2009

346 446

26%

## Statens haverikommission

Ekonomiskt utfall i tkr	Beslutar storlek	Disponerar	2009 Intäkter	2009 Kostnader	KTG	2008 Intäkter	2008 Kostnader	KTG
<b>Offentligrättslig verksamhet</b>								
15 § avgiftsförordningen	Nej	Ja	1			1	1	
<b>S:a Offentligrättslig verksamhet</b>			<b>1</b>			<b>1</b>	<b>1</b>	
<b>Summa</b>			<b>1</b>			<b>1</b>	<b>1</b>	

Intern 2009

Intern 2008

Intäktstyngd 2009 0%

Statens räddningsverk<sup>2)</sup>

Ekonomiskt utfall i tkr	Beslutar storlek	Disponerar	2009 Intäkter	2009 Kostnader	KTG	2008 Intäkter	2008 Kostnader	KTG
<b>Offentligrättslig verksamhet</b>								
Avgifter för brandfarliga och explosiva varor	Ja	Nej				17 042	17 042	100%
Intyg	Ja	Ja				3 901	3 941	99%
<b>S:a Offentligrättslig verksamhet</b>						<b>20 943</b>	<b>20 983</b>	
<b>Uppdragsverksamhet</b>								
4 § avgiftsförordningen	Ja	Ja				16 193		
Fortbildning och uppdragsverksamhet	Ja	Ja				13 729	12 821	107%
Internationella katastrof- och räddningsinsatser	Ja	Ja				204 886		
Konferens- och internatverksamhet	Ja	Ja				23 682	40 382	59%
Tjänsteexport	Ja	Ja				19 254	19 726	
<b>S:a Uppdragsverksamhet</b>						<b>277 744</b>	<b>72 929</b>	
<b>Summa</b>						<b>298 687</b>	<b>93 912</b>	<b>79%</b>

2) Ingår i Myndigheter för Samhällsskydd och beredskap fr.o.m. 1/1 2009.

Intern 2009

Intern 2008

Intäktstyngd 2009 214 624

## Totalförsvarets forskningsinstitut

Ekonomiskt utfall i tkr	Beslutar storlek	Disponerar	2009 Intäkter	2009 Kostnader	KTG	2008 Intäkter	2008 Kostnader	KTG
<b>Uppdragsverksamhet</b>								
Forskning och utveckling	Ja	Ja	871 622	823 632	106%	864 671	849 618	102%
Tjänsteexport	Ja	Ja	10 390	10 116		12 532	11 819	
4 § avgiftsförordningen	Ja	Ja	11 468			10 390		
<b>S:a Uppdragsverksamhet</b>			<b>893 480</b>	<b>833 748</b>		<b>887 593</b>	<b>861 437</b>	
<b>Summa</b>			<b>893 480</b>	<b>833 748</b>	<b>106%</b>	<b>887 593</b>	<b>861 437</b>	<b>102%</b>

Intern 2009 808 681

Intern 2008 795 231

Intäktstyngd 2009 87%

## Totalförsvarets pliktverk

Ekonomiskt utfall i tkr	Beslutar storlek	Disponerar	2009 Intäkter	2009 Kostnader	KTG	2008 Intäkter	2008 Kostnader	KTG
<b>Uppdragsverksamhet</b>								
Övrig uppdragsverksamhet	Ja	Ja	5 594	6 287	89%	2 999	4 468	67%
Personalredovisning	Ja	Ja	16 104	15 721	102%	17 147	16 108	106%
Urvalstjänster	Ja	Ja	30 893	27 124	114%	35 282	48 199	73%
4 § avgiftsförordningen	Ja	Ja	1 407			1 398		
<b>S:a Uppdragsverksamhet</b>			<b>53 998</b>	<b>49 132</b>		<b>56 826</b>	<b>68 775</b>	
<b>Summa</b>			<b>53 998</b>	<b>49 132</b>	<b>107%</b>	<b>56 826</b>	<b>68 775</b>	<b>81%</b>

Intern 2009	53 742
Intern 2008	56 288
Intäktstyngd 2009	26%

## 6.4 Integrations- och jämställdhetsdepartementet

Intäkter år 2009 (tkr)

Myndighet	Offentligrättslig verksamhet	Uppdragsverksamhet	4§ AvgF	Tjänsteexport	Summa
Allmänna reklamationsnämnden	2	0	69	0	71
Diskrimineringsombudsmannen	2	0	13	0	15
Fastighetsmäklarnämnden	16 251	0	0	0	16 251
Konsumentverket	0	0	1 091	0	1 091
Marknadsdomstolen	18	0	0	0	18
Ungdomsstyrelsen	0	0	2 292	0	2 292

## Allmänna reklamationsnämnden

Ekonomiskt utfall i tkr	Beslutar storlek	Disponerar	2009 Intäkter	2009 Kostnader	KTG	2008 Intäkter	2008 Kostnader	KTG
<b>Offentligrättslig verksamhet</b>								
15 § avgiftsförordningen	Nej	Ja	2			2	2	
<b>S:a Offentligrättslig verksamhet</b>			<b>2</b>			<b>2</b>	<b>2</b>	
<b>Uppdragsverksamhet</b>								
4 § avgiftsförordningen	Ja	Ja	69			64		
<b>S:a Uppdragsverksamhet</b>			<b>69</b>			<b>64</b>		
<b>Summa</b>			<b>71</b>			<b>66</b>	<b>2</b>	
						Intern 2009		4
						Intern 2008		4
						Intäktstyngd 2009		0%

## Avvecklingsmyndigheten för Integrationsverket

Ekonomiskt utfall i tkr	Beslutar storlek	Disponerar	2009 Intäkter	2009 Kostnader	KTG	2008 Intäkter	2008 Kostnader	KTG
<b>Uppdragsverksamhet</b>								
4 § avgiftsförordningen	Ja	Ja				180		
<b>S:a Uppdragsverksamhet</b>						<b>180</b>		
<b>Summa</b>						<b>180</b>		
						Intern 2009		
						Intern 2008		180
						Intäktstyngd 2009		

## Diskrimineringsombudsmannen

Ekonomiskt utfall i tkr	Beslutar storlek	Disponerar	2009 Intäkter	2009 Kostnader	KTG	2008 Intäkter	2008 Kostnader	KTG
<b>Offentligrättslig verksamhet</b>								
15 § avg.förordningen	Nej	Ja	2					
<b>S:a Offentligrättslig verksamhet</b>			<b>2</b>					
<b>Uppdragsverksamhet</b>								
4 § avgiftsförordningen	Ja	Ja	13			2 105		
<b>S:a Uppdragsverksamhet</b>			<b>13</b>			<b>2 105</b>		
<b>Summa</b>			<b>15</b>			<b>2 105</b>		
						Intern 2009		1
						Intern 2008		11
						Intäktstyngd 2009		0%

## Fastighetsmäklarnämnden

Ekonomiskt utfall i tkr	Beslutar storlek	Disponerar	2009 Intäkter	2009 Kostnader	KTG	2008 Intäkter	2008 Kostnader	KTG
<b>Offentligrättslig verksamhet</b>								
15 § avgiftsförordningen	Nej	Ja	6			5		
Ansöknings- och årsavgifter	Nej	Nej	16 245			16 098		
<b>S:a Offentligrättslig verksamhet</b>			<b>16 251</b>			<b>16 103</b>		
<b>Uppdragsverksamhet</b>								
4 § avgiftsförordningen	Ja	Ja				1		
<b>S:a Uppdragsverksamhet</b>						<b>1</b>		
<b>Summa</b>			<b>16 251</b>			<b>16 104</b>		
						Intern 2009		
						Intern 2008		
						Intäktstyngd 2009		100%

## Handikappombudsmannen<sup>3)</sup>

Ekonomiskt utfall i tkr	Beslutar storlek	Disponerar	2009 Intäkter	2009 Kostnader	KTG	2008 Intäkter	2008 Kostnader	KTG
<b>Uppdragsverksamhet</b>								
4 § avgiftsförordningen	Ja	Ja				75		
<b>S:a Uppdragsverksamhet</b>						<b>75</b>		
<b>Summa</b>						<b>75</b>		
						Intern 2009		
						Intern 2008		
						Intäktstyngd 2009		

## Jämställdhetsombudsmannen<sup>4)</sup>

Ekonomiskt utfall i tkr	Beslutar storlek	Disponerar	2009 Intäkter	2009 Kostnader	KTG	2008 Intäkter	2008 Kostnader	KTG
<b>Uppdragsverksamhet</b>								
4 § avgiftsförordningen	Ja	Ja				639		
<b>S:a Uppdragsverksamhet</b>						<b>639</b>		
<b>Summa</b>						<b>639</b>		
						Intern 2009		
						Intern 2008		146
						Intäktstyngd 2009		

**Konsumentverket**

Ekonomiskt utfall i tkr	Beslutar storlek	Disponerar	2009 Intäkter	2009 Kostnader	KTG	2008 Intäkter	2008 Kostnader	KTG
<b>Offentligrättslig verksamhet</b>								
15 § avgiftsförordningen	Nej	Ja				1		
<b>S:a Offentligrättslig verksamhet</b>						<b>1</b>		
<b>Uppdragsverksamhet</b>								
4 § avgiftsförordningen	Ja	Ja	1 091			775		
<b>S:a Uppdragsverksamhet</b>			<b>1 091</b>			<b>775</b>		
<b>Summa</b>			<b>1 091</b>			<b>776</b>		
								Intern 2009 309
								Intern 2008 43
								Intäktstyngd 2009 1%

**Marknadsdomstolen**

Ekonomiskt utfall i tkr	Beslutar storlek	Disponerar	2009 Intäkter	2009 Kostnader	KTG	2008 Intäkter	2008 Kostnader	KTG
<b>Offentligrättslig verksamhet</b>								
15 § avgiftsförordningen	Nej	Ja	18					
<b>S:a Offentligrättslig verksamhet</b>			<b>18</b>					
<b>Summa</b>			<b>18</b>					
								Intern 2009
								Intern 2008
								Intäktstyngd 2009 0%

**Ombudsmannen mot diskriminering på grund av sexuell läggning<sup>5)</sup>**

Ekonomiskt utfall i tkr	Beslutar storlek	Disponerar	2009 Intäkter	2009 Kostnader	KTG	2008 Intäkter	2008 Kostnader	KTG
<b>Uppdragsverksamhet</b>								
4 § avgiftsförordningen	Ja	Ja				35		
<b>S:a Uppdragsverksamhet</b>						<b>35</b>		
<b>Summa</b>						<b>35</b>		

5) Fr.o.m. 1/1 2009 Diskrimineringsombudsmannen

Intern 2009  
 Intern 2008  
 Intäktstyngd 2009

## Ombudsmannen mot etnisk diskriminering<sup>6)</sup>

Ekonomiskt utfall i tkr	Beslutar storlek	Disponerar	2009 Intäkter	2009 Kostnader	KTG	2008 Intäkter	2008 Kostnader	KTG
<b>Uppdragsverksamhet</b>								
4 § avgiftsförordningen	Ja	Ja				2 091		
<b>S:a Uppdragsverksamhet</b>						<b>2 091</b>		
<b>Summa</b>						<b>2 091</b>		

6) Fr.o.m. 1/1 2009 Diskrimineringsombudsmannen

Intern 2009

Intern 2008

Intäktstyngd 2009

2 080

## Ungdomsstyrelsen

Ekonomiskt utfall i tkr	Beslutar storlek	Disponerar	2009 Intäkter	2009 Kostnader	KTG	2008 Intäkter	2008 Kostnader	KTG
<b>Uppdragsverksamhet</b>								
4 § avgiftsförordningen	Ja	Ja	2 292			2 187		
<b>S:a Uppdragsverksamhet</b>			<b>2 292</b>			<b>2 187</b>		
<b>Summa</b>			<b>2 292</b>			<b>2 187</b>		

Intern 2009

Intern 2008

Intäktstyngd 2009

38

32

3%

## 6.5 Jordbruksdepartementet

Intäkter år 2009 (tkr)

Myndighet	Offentligrättslig verksamhet	Uppdragsverksamhet	4§ AvgF	Tjänsteexport	Summa
Fiskeriverket	0	32 025	124	8 781	40 930
Livsmedelsverket	171 973	8 131	8 468	3 103	191 675
Sametinget	0	0	279	0	279
Skogsstyrelsen	194	161 045	0	145	161 384
Statens jordbruksverk	61 657	415 044	771	0	477 472
Statens veterinärmedicinska anstalt	0	196 132	1 726	5 875	203 733
Sveriges lantbruksuniversitet	0	431 558	31 725	0	463 283

## Fiskeriverket

Ekonomiskt utfall i tkr	Beslutar storlek	Disponerar	2009 Intäkter	2009 Kostnader	KTG	2008 Intäkter	2008 Kostnader	KTG
<b>Uppdragsverksamhet</b>								
Laboratorier	Ja	Ja	20 009	19 994	100%	19 983	19 955	100%
Undersökningsfartyg	Ja	Ja	7 527	7 527	100%	5 902	6 071	97%
Utredningskontor	Ja	Ja	4 489	4 519	99%	4 784	4 739	101%
Tjänsteexport	Ja	Ja	8 781	8 875		10 475	10 262	
4 § avgiftsförordningen	Ja	Ja	124			1 028		
<b>S:a Uppdragsverksamhet</b>			<b>40 930</b>	<b>40 915</b>		<b>42 172</b>	<b>41 027</b>	
<b>Summa</b>			<b>40 930</b>	<b>40 915</b>	<b>100%</b>	<b>42 172</b>	<b>41 027</b>	<b>100%</b>
						Intern 2009		33 723
						Intern 2008		31 633
						Intäktstyngd 2009		13%

Livsmedelsekonomiska institutet<sup>7)</sup>

Ekonomiskt utfall i tkr	Beslutar storlek	Disponerar	2009 Intäkter	2009 Kostnader	KTG	2008 Intäkter	2008 Kostnader	KTG
<b>Uppdragsverksamhet</b>								
Uppdragsverksamhet	Ja	Ja				1 746		
<b>S:a Uppdragsverksamhet</b>						<b>1 746</b>		
<b>Summa</b>						<b>1 746</b>		
						Intern 2009		
						Intern 2008		1 239
						Intäktstyngd 2009		

7) Upphört. Verksamheten insorterad i Sveriges lantbruksuniversitet och Lunds universitet.

## Livsmedelsverket

Ekonomiskt utfall i tkr	Beslutar storlek	Disponerar	2009 Intäkter	2009 Kostnader	KTG	2008 Intäkter	2008 Kostnader	KTG
<b>Offentligrättslig verksamhet</b>								
Animaliekontroll	Ja	Ja	10 252	11 613	88%	9 883	9 910	100%
Dioxinkontroll	Ja	Ja	1 128	1 827	62%	1 203	1 283	94%
Gränskontroll	Ja	Ja	6 546	7 380	89%	6 582	6 752	97%
Kontroll av livsmedelsanläggningar	Ja	Ja	10 808	10 162	106%	10 921	10 372	105%
Köttkontroll	Ja	Ja	134 913	149 414		130 907	135 170	
Myndighetsärenden	Ja	Ja	97	441	22%	212	46	461%
Vegetabiliekontroll	Ja	Ja	8 229	10 482	79%	8 727	8 377	104%
<b>S:a Offentligrättslig verksamhet</b>			<b>171 973</b>	<b>191 319</b>		<b>168 435</b>	<b>171 910</b>	
<b>Uppdragsverksamhet</b>								
Undersökningar och analyser	Ja	Ja	8 131	6 912	118%	5 459	6 072	90%
Tjänsteexport	Ja	Ja	3 103	2 955		3 295	2 684	
4 § avgiftsförordningen	Ja	Ja	8 468			4 205		
<b>S:a Uppdragsverksamhet</b>			<b>19 702</b>	<b>9 867</b>		<b>12 959</b>	<b>8 756</b>	
<b>Summa</b>			<b>191 675</b>	<b>201 186</b>	<b>93%</b>	<b>181 394</b>	<b>180 666</b>	<b>100%</b>
						Intern 2009		5 961
						Intern 2008		5 759
						Intäktstyngd 2009		44%

## Sametinget

Ekonomiskt utfall i tkr	Beslutar storlek	Disponerar	2009 Intäkter	2009 Kostnader	KTG	2008 Intäkter	2008 Kostnader	KTG
<b>Uppdragsverksamhet</b>								
4 § avgiftsförordningen	Ja	Ja	279			31		
<b>S:a Uppdragsverksamhet</b>			<b>279</b>			<b>31</b>		
<b>Summa</b>			<b>279</b>			<b>31</b>		
						Intern 2009		143
						Intern 2008		17
						Intäktstyngd 2009		0%

## Skogsstyrelsen

Ekonomiskt utfall i tkr	Beslutar storlek	Disponerar	2009 Intäkter	2009 Kostnader	KTG	2008 Intäkter	2008 Kostnader	KTG
<b>Offentligrättslig verksamhet</b>								
Frö- och planthandel	Ja	Ja	194	243	80%	228	210	109%
<b>S:a Offentligrättslig verksamhet</b>			<b>194</b>	<b>243</b>		<b>228</b>	<b>210</b>	
<b>Uppdragsverksamhet</b>								
Fastighetsförvaltning m.m.	Ja	Ja	8 573	9 289	92%	2 188	1 933	113%
Uppdrag åt AF	Ja	Ja	12 944	11 640	111%	71 658	85 347	84%
Uppdrag åt övriga	Ja	Ja	99 695	98 678	101%	85 312	90 599	94%
Uppdrag åt skogsbruket	Ja	Ja	39 833	41 135	97%	70 826	81 315	87%
Tjänsteexport	Ja	Ja	145	33		425	127	
<b>S:a Uppdragsverksamhet</b>			<b>161 190</b>	<b>160 775</b>		<b>230 409</b>	<b>259 321</b>	
<b>Summa</b>			<b>161 384</b>	<b>161 018</b>	<b>100%</b>	<b>230 637</b>	<b>259 531</b>	<b>89%</b>
							Intern 2009	106 342
							Intern 2008	140 980
							Intäktstyngd 2009	21%

## Statens jordbruksverk

Ekonomiskt utfall i tkr	Beslutar storlek	Disponerar	2009 Intäkter	2009 Kostnader	KTG	2008 Intäkter	2008 Kostnader	KTG
<b>Offentligrättslig verksamhet</b>								
Distriktveterinärsorganisationen	Ja	Ja	4 393	4 393	100%	5 261	5 261	100%
Djur	Ja	Ja	23 988	23 695	101%	24 691	23 087	107%
Tillsyn	Ja	Ja	18 080	27 622	65%	17 150	22 457	76%
Utsäde	Ja	Ja	10	7 312	0%	5 981	7 727	77%
Växt	Ja	Ja	13 742	13 938	99%	5 318	10 182	52%
Växsortsavgifter	Ja	Nej	1 444			1 516		
<b>S:a Offentligrättslig verksamhet</b>			<b>61 657</b>	<b>76 960</b>		<b>59 917</b>	<b>68 714</b>	
<b>Uppdragsverksamhet</b>								
Distriktveterinärsorganisationen	Ja	Ja	382 181	515 686	74%	376 559	484 246	78%
Tillsyn	Ja	Ja	2 222	4 206	53%	2 027	4 056	50%
Utsäde	Ja	Ja	21 761	22 806	95%	21 213	22 337	95%
Vatten	Ja	Ja	8 880	11 970	74%	5 393	8 540	63%
4 § avgiftsförordningen	Ja	Ja	771			1 160		
<b>S:a Uppdragsverksamhet</b>			<b>415 815</b>	<b>554 668</b>		<b>406 352</b>	<b>519 179</b>	
<b>Summa</b>			<b>477 472</b>	<b>631 628</b>		<b>466 269</b>	<b>587 893</b>	<b>79%</b>
							Intern 2009	10 376
							Intern 2008	10 666
							Intäktstyngd 2009	33%

**Statens veterinärmedicinska anstalt**

Ekonomiskt utfall i tkr	Beslutar storlek	Disponerar	2009 Intäkter	2009 Kostnader	KTG	2008 Intäkter	2008 Kostnader	KTG
<b>Uppdragsverksamhet</b>								
Uppdragsverksamhet	Ja	Ja	196 132	197 755	99%	203 555	205 770	99%
Tjänsteexport	Ja	Ja	5 875	4 708		4 111	3 284	
4 § avgiftsförordningen	Ja	Ja	1 726			1 369		
<b>S:a Uppdragsverksamhet</b>			<b>203 733</b>	<b>202 463</b>		<b>209 035</b>	<b>209 054</b>	
<b>Summa</b>			<b>203 733</b>	<b>202 463</b>	<b>99%</b>	<b>209 035</b>	<b>209 054</b>	<b>99%</b>
						Intern 2009		59 247
						Intern 2008		68 722
						Intäktstyngd 2009		54%

**Sveriges lantbruksuniversitet**

Ekonomiskt utfall i tkr	Beslutar storlek	Disponerar	2009 Intäkter	2009 Kostnader	KTG	2008 Intäkter	2008 Kostnader	KTG
<b>Uppdragsverksamhet</b>								
Analys	Ja	Ja	15 434			20 946		
Djursjukvård	Ja	Ja	101 168			93 497		
Forskningsuppdrag	Ja	Ja	160 833			166 230		
Jordbruksprodukter inkl. djur	Ja	Ja	26 421			34 285		
Övriga tjänster och uppdrag	Ja	Ja	77 426			62 672		
Övrigt	Ja	Ja	33 653			11 844		
Utbildningsuppdrag	Ja	Ja	16 623			10 057		
4 § avgiftsförordningen	Ja	Ja	31 725			58 390		
<b>S:a Uppdragsverksamhet</b>			<b>463 283</b>			<b>457 921</b>		
<b>Summa</b>			<b>463 283</b>			<b>457 921</b>		
						Intern 2009		166 886
						Intern 2008		185 447
						Intäktstyngd 2009		17%

## 6.6 Justitiedepartementet

Intäkter år 2009 (tkr)

Myndighet	Offentligrättslig verksamhet	Uppdragsverksamhet	4§ AvgF	Tjänsteexport	Summa
Brottsförebyggande rådet	0	0	716	276	992
Brottsoffermyndigheten	1	0	75	0	76
Datainspektionen	0	0	1 823	0	1 823
Domstolsverket	73 067	0	7 719	0	80 786
Ekobrottsmyndigheten	66	0	1 469	0	1 535
Gentekniknämnden	0	0	2	0	2
Justitiekanslern	19	0	0	0	19
Kriminalvården	0	113 677	29 415	0	143 092
Migrationsverket	97 122	0	1 637	0	98 759
Revisorsnämnden	30 426	0	517	0	30 943
Rikspolisstyrelsen	500 311	73 765	90 544	25 794	690 414
Rättsmedicinalverket	17 564	56 823	11 293	0	85 680
Valmyndigheten	4	242	0	0	246
Åklagarmyndigheten	16	0	7 954	0	7 970

**Brottsförebyggande rådet**

Ekonomiskt utfall i tkr	Beslutar storlek	Disponerar	2009 Intäkter	2009 Kostnader	KTG	2008 Intäkter	2008 Kostnader	KTG
<b>Uppdragsverksamhet</b>								
4 § avgiftsförordningen	Ja	Ja	716			1 507		
Tjänsteexport	Ja	Ja	276					
<b>S:a Uppdragsverksamhet</b>			<b>992</b>			<b>1 507</b>		
<b>Summa</b>			<b>992</b>			<b>1 507</b>		
						Intern 2009		238
						Intern 2008		540
						Intäktstyngd 2009		1%

**Brottsoffermyndigheten**

Ekonomiskt utfall i tkr	Beslutar storlek	Disponerar	2009 Intäkter	2009 Kostnader	KTG	2008 Intäkter	2008 Kostnader	KTG
<b>Offentligrättslig verksamhet</b>								
15 § avgiftsförordningen	Nej	Ja	1			1		
<b>S:a Offentligrättslig verksamhet</b>			<b>1</b>			<b>1</b>		
<b>Uppdragsverksamhet</b>								
4 § avgiftsförordningen	Ja	Ja	75			58		
<b>S:a Uppdragsverksamhet</b>			<b>75</b>			<b>58</b>		
<b>Summa</b>			<b>76</b>			<b>59</b>		
						Intern 2009		
						Intern 2008		3
						Intäktstyngd 2009		0%

**Datainspektionen**

Ekonomiskt utfall i tkr	Beslutar storlek	Disponerar	2009 Intäkter	2009 Kostnader	KTG	2008 Intäkter	2008 Kostnader	KTG
<b>Uppdragsverksamhet</b>								
4 § avgiftsförordningen	Ja	Ja	1 823			1 983		
<b>S:a Uppdragsverksamhet</b>			<b>1 823</b>			<b>1 983</b>		
<b>Summa</b>			<b>1 823</b>			<b>1 983</b>		
						Intern 2009		296
						Intern 2008		216
						Intäktstyngd 2009		5%

## Domstolsverket

Ekonomiskt utfall i tkr	Beslutar storlek	Disponerar	2009 Intäkter	2009 Kostnader	KTG	2008 Intäkter	2008 Kostnader	KTG
<b>Offentligrättslig verksamhet</b>								
15 § avgiftsförordningen	Nej	Ja	3 200			4 424		
Ansöknings- kungörande- och expeditionsavgifter	Nej	Nej	53 307			46 387		
Inkasso/lagsökningskostnader	Nej	Ja	27			25		
Kallelseavgifter	Ja	Nej	768			794		
Tillsynsavgifter i konkurs	Nej	Nej	15 765					
<b>S:a Offentligrättslig verksamhet</b>			<b>73 067</b>			<b>51 630</b>		
<b>Uppdragsverksamhet</b>								
4 § avgiftsförordningen	Ja	Ja	7 719			8 148		
<b>S:a Uppdragsverksamhet</b>			<b>7 719</b>			<b>8 148</b>		
<b>Summa</b>			<b>80 786</b>			<b>59 778</b>		
						Intern 2009		8 504
						Intern 2008		8 170
						Intäktstyngd 2009		2%

## Ekobrottsmyndigheten

Ekonomiskt utfall i tkr	Beslutar storlek	Disponerar	2009 Intäkter	2009 Kostnader	KTG	2008 Intäkter	2008 Kostnader	KTG
<b>Offentligrättslig verksamhet</b>								
FU-protokoll	Ja	Ja	66			29		
<b>S:a Offentligrättslig verksamhet</b>			<b>66</b>			<b>29</b>		
<b>Uppdragsverksamhet</b>								
4 § avgiftsförordningen	Ja	Ja	1 469			3 132		
<b>S:a Uppdragsverksamhet</b>			<b>1 469</b>			<b>3 132</b>		
<b>Summa</b>			<b>1 535</b>			<b>3 161</b>		
						Intern 2009		1 149
						Intern 2008		3 132
						Intäktstyngd 2009		0%

## Gentekniknämnden

Ekonomiskt utfall i tkr	Beslutar storlek	Disponerar	2009 Intäkter	2009 Kostnader	KTG	2008 Intäkter	2008 Kostnader	KTG
<b>Uppdragsverksamhet</b>								
4 § avgiftsförordningen	Ja	Ja	2			1		
<b>S:a Uppdragsverksamhet</b>			<b>2</b>			<b>1</b>		
<b>Summa</b>			<b>2</b>			<b>1</b>		
						Intern 2009		
						Intern 2008		
						Intäktstyngd 2009		0%

## Justitiekanslern

Ekonomiskt utfall i tkr	Beslutar storlek	Disponerar	2009 Intäkter	2009 Kostnader	KTG	2008 Intäkter	2008 Kostnader	KTG
<b>Offentligrättslig verksamhet</b>								
15 § avgiftsförordningen	Nej	Ja	19	5		30	8	
<b>S:a Offentligrättslig verksamhet</b>			<b>19</b>	<b>5</b>		<b>30</b>	<b>8</b>	
<b>Summa</b>			<b>19</b>	<b>5</b>		<b>30</b>	<b>8</b>	
						Intern 2009		
						Intern 2008		
						Intäktstyngd 2009		0%

## Kriminalvården

Ekonomiskt utfall i tkr	Beslutar storlek	Disponerar	2009 Intäkter	2009 Kostnader	KTG	2008 Intäkter	2008 Kostnader	KTG
<b>Uppdragsverksamhet</b>								
Arbetsdrift	Ja	Ja	113 452	282 074		154 086	288 279	
Terapiverksamhet	Ja	Ja	225	11 013		294	5 456	
Tjänsteexport	Ja	Ja				3 803	4 059	
4 § avgiftsförordningen	Ja	Ja	29 415			24 979		
<b>S:a Uppdragsverksamhet</b>			<b>143 092</b>	<b>293 087</b>		<b>183 162</b>	<b>297 794</b>	
<b>Summa</b>			<b>143 092</b>	<b>293 087</b>		<b>183 162</b>	<b>297 794</b>	
						Intern 2009		24 139
						Intern 2008		23 438
						Intäktstyngd 2009		2%

## Migrationsverket

Ekonomiskt utfall i tkr	Beslutar storlek	Disponerar	2009 Intäkter	2009 Kostnader	KTG	2008 Intäkter	2008 Kostnader	KTG
<b>Offentligrättslig verksamhet</b>								
15 § avgiftsförordningen	Nej	Ja	91			64		
Arbets- och uppehållstillstånd	Nej	Nej	50 953	238 782		38 548	216 909	
Pass	Nej	Nej	9 620	13 983		10 557	17 293	
Svenskt medborgarskap	Nej	Nej	35 844	24 690		33 268	25 492	
Transportörsavgift	Nej	Nej	544			324		
Varaktigt bosatt	Nej	Nej	70			40		
<b>S:a Offentligrättslig verksamhet</b>			<b>97 122</b>	<b>277 455</b>		<b>82 801</b>	<b>259 694</b>	
<b>Uppdragsverksamhet</b>								
4 § avgiftsförordningen	Ja	Ja	1 637			247		
<b>S:a Uppdragsverksamhet</b>			<b>1 637</b>			<b>247</b>		
<b>Summa</b>			<b>98 759</b>	<b>277 455</b>		<b>83 048</b>	<b>259 694</b>	
						Intern 2009		1 440
						Intern 2008		15
						Intäktstyngd 2009		4%

## Revisorsnämnden

Ekonomiskt utfall i tkr	Beslutar storlek	Disponerar	2009 Intäkter	2009 Kostnader	KTG	2008 Intäkter	2008 Kostnader	KTG
<b>Offentligrättslig verksamhet</b>								
Prövning, tillsyn, examination	Nej	Ja	30 426			23 628	26 789	88%
<b>S:a Offentligrättslig verksamhet</b>			<b>30 426</b>			<b>23 628</b>	<b>26 789</b>	
<b>Uppdragsverksamhet</b>								
4 § avgiftsförordningen	Ja	Ja	517			365		
<b>S:a Uppdragsverksamhet</b>			<b>517</b>			<b>365</b>		
<b>Summa</b>			<b>30 943</b>			<b>23 993</b>	<b>26 789</b>	<b>88%</b>
						Intern 2009		278
						Intern 2008		343
						Intäktstyngd 2009		100%

## Rikspolisstyrelsen

Ekonomiskt utfall i tkr	Beslutar storlek	Disponerar	2009 Intäkter	2009 Kostnader	KTG	2008 Intäkter	2008 Kostnader	KTG
<b>Offentligrättslig verksamhet</b>								
15 § avgiftsförordningen	Nej	Ja	4 542			4 537		
Nationellt ID kort	Nej	Ja	46 458	44 573	104%	37 041	36 185	102%
Övriga offentligr. avg	Nej	Nej	12 564			13 847		
Pass	Nej	Ja	360 646	359 669	100%	384 209	378 859	101%
Stämningssmannadelgivning	Nej	Ja	26 189	96 643	27%	29 267	107 161	27%
Tillståndsgivning	Nej	Nej	49 912	234 379	21%	48 254	265 146	18%
<b>S:a Offentligrättslig verksamhet</b>			<b>500 311</b>	<b>735 264</b>		<b>517 155</b>	<b>787 351</b>	
<b>Uppdragsverksamhet</b>								
Bevakning RB:s transporter	Nej	Nej	531	626	85%	454	652	70%
Kontroll av väktarhundar	Ja	Ja	449	554	81%	343	441	78%
Uppdragsverksamhet SKL	Ja	Ja	2 062	2 437	85%	2 969	3 096	96%
Utbildning av ordningsvakter	Ja	Ja	9 241	11 997	77%	6 882	10 426	66%
Övriga avgifter intäk k klass 3	Ja	Ja	57 939					
Övrig avgifter intäk k klass 7	Nej	Nej	3 543					
Tjänsteexport	Ja	Ja	25 794	25 794		36 992	36 992	
4 § avgiftsförordningen	Ja	Ja	90 544			83 605		
Bevakning för kriminalvården m.m.	Ja	Ja				64 408		
Sjömansvisering m.m.	Nej	Nej				2 531		
<b>S:a Uppdragsverksamhet</b>			<b>190 103</b>	<b>41 408</b>		<b>198 184</b>	<b>51 607</b>	
<b>Summa</b>			<b>690 414</b>	<b>776 672</b>		<b>715 339</b>	<b>838 958</b>	<b>64%</b>
						Intern 2009		150 441
						Intern 2008		155 597
						Intäktstyngd 2009		4%

## Rättsmedicinalverket

Ekonomiskt utfall i tkr	Beslutar storlek	Disponerar	2009 Intäkter	2009 Kostnader	KTG	2008 Intäkter	2008 Kostnader	KTG
<b>Offentligrättslig verksamhet</b>								
Rättsgenetik	Ja	Ja	17 563	17 630	100%	17 105	17 720	97%
15 § avgiftsförordningen	Nej	Ja	1					
<b>S:a Offentligrättslig verksamhet</b>			<b>17 564</b>	<b>17 630</b>		<b>17 105</b>	<b>17 720</b>	
<b>Uppdragsverksamhet</b>								
Rättsgenetik	Ja	Ja	869	869	100%	823	823	100%
Rättsintyg	Ja	Ja	18 083	18 660	97%	19 094	17 835	107%
Rättskemi	Ja	Ja	37 871	33 968	111%	34 140	33 564	102%
4 § avgiftsförordningen	Ja	Ja	11 293			7 729		
<b>S:a Uppdragsverksamhet</b>			<b>68 116</b>	<b>53 497</b>		<b>61 786</b>	<b>52 222</b>	
<b>Summa</b>			<b>85 680</b>	<b>71 127</b>	<b>105%</b>	<b>78 891</b>	<b>69 942</b>	<b>102%</b>
						Intern 2009		60 907
						Intern 2008		57 502
						Intäktstyngd 2009		24%

## Valmyndigheten

Ekonomiskt utfall i tkr	Beslutar storlek	Disponerar	2009 Intäkter	2009 Kostnader	KTG	2008 Intäkter	2008 Kostnader	KTG
<b>Offentligrättslig verksamhet</b>								
15 § avgiftsförordningen	Nej	Ja	4	4		2	2	
<b>S:a Offentligrättslig verksamhet</b>			<b>4</b>	<b>4</b>		<b>2</b>	<b>2</b>	
<b>Uppdragsverksamhet</b>								
Valkuvert m.m.	Ja	Ja	242	242	100%	13	13	100%
<b>S:a Uppdragsverksamhet</b>			<b>242</b>	<b>242</b>		<b>13</b>	<b>13</b>	
<b>Summa</b>			<b>246</b>	<b>246</b>	<b>100%</b>	<b>15</b>	<b>15</b>	<b>100%</b>
						Intern 2009		
						Intern 2008		1
						Intäktstyngd 2009		0%

## Åklagarmyndigheten

Ekonomiskt utfall i tkr	Beslutar storlek	Disponerar	2009 Intäkter	2009 Kostnader	KTG	2008 Intäkter	2008 Kostnader	KTG
<b>Offentligrättslig verksamhet</b>								
15 § avgiftsförordningen	Nej	Ja	16	16	100%	22	22	100%
<b>S:a Offentligrättslig verksamhet</b>			<b>16</b>	<b>16</b>		<b>22</b>	<b>22</b>	
<b>Uppdragsverksamhet</b>								
4 § avgiftsförordningen	Ja	Ja	7 954			10 221		
<b>S:a Uppdragsverksamhet</b>			<b>7 954</b>			<b>10 221</b>		
<b>Summa</b>			<b>7 970</b>	<b>16</b>	<b>100%</b>	<b>10 243</b>	<b>22</b>	<b>100%</b>
						Intern 2009		7 926
						Intern 2008		9 835
						Intäktstyngd 2009		1%

## 6.7 Kulturdepartementet

Intäkter år 2009 (tkr)

Myndighet	Offentligrättslig verksamhet	Uppdragsverksamhet	4§ AvgF	Tjänsteexport	Summa
Arkitekturmuseet	0	4 946	2 161	0	7 107
Forum för levande historia	0	0	34	0	34
Granskningsnämnden för radio och TV	0	0	411	0	411
Institutet för språk och folkminnen	31	4 235	12	0	4 278
Konstnärsnämnden	0	2 760	0	0	2 760
Livrustkammaren och Skoklosters slott med Stiftelsen Hallwylska museet	0	10 729	3 292	0	14 021
Moderna museet	0	43 348	0	0	43 348
Nationalmuseum med Prins Eugens Waldemarsudde	0	67 859	3 851	0	71 710
Naturhistoriska riksmuseet	0	44 086	207	1 058	45 351
Nämnden för statligt stöd till trossamfund	0	0	2	0	2
Radio- och TV-verket	121 954	0	196	0	122 150
Riksantikvarieämbetet	44	99 319	11 880	0	111 243
Riksarkivet	6	115 196	6 953	0	122 155
Riksutställningar	0	3 196	313	0	3 509
Statens biografbyrå	9 893	2	5	0	9 900
Statens försvarshistoriska museer	0	4 962	1 427	0	6 389
Statens historiska museer	0	5 567	4 021	0	9 588
Statens kulturråd	853	0	1 016	478	2 347
Statens maritima museer	0	107 034	3 507	0	110 541
Statens museer för världskultur	0	12 040	4 878	0	16 918
Statens musiksamlingar	0	2 862	0	0	2 862
Talboks- och punktskriftsbiblioteket	0	0	1 402	1 220	2 622

## Arkitekturmuseet

Ekonomiskt utfall i tkr	Beslutar storlek	Disponerar	2009 Intäkter	2009 Kostnader	KTG	2008 Intäkter	2008 Kostnader	KTG
<b>Uppdragsverksamhet</b>								
Entréer och visningar	Ja	Ja	1 764			2 160		
Försäljning av varor	Ja	Ja	2 592	2 806	92%	2 914	2 765	105%
Övrigt	Ja	Ja	590			399		
4 § avgiftsförordningen	Ja	Ja	2 161			819		
<b>S:a Uppdragsverksamhet</b>			<b>7 107</b>	<b>2 806</b>		<b>6 292</b>	<b>2 765</b>	
<b>Summa</b>			<b>7 107</b>	<b>2 806</b>		<b>6 292</b>	<b>2 765</b>	<b>105%</b>
						Intern 2009		1 519
						Intern 2008		128
						Intäktstyngd 2009		14%

## Forum för levande historia

Ekonomiskt utfall i tkr	Beslutar storlek	Disponerar	2009 Intäkter	2009 Kostnader	KTG	2008 Intäkter	2008 Kostnader	KTG
<b>Uppdragsverksamhet</b>								
4 § avgiftsförordningen	Ja	Ja	34			65		
<b>S:a Uppdragsverksamhet</b>			<b>34</b>			<b>65</b>		
<b>Summa</b>			<b>34</b>			<b>65</b>		
						Intern 2009		
						Intern 2008		
						Intäktstyngd 2009		0%

## Granskningsnämnden för radio och TV

Ekonomiskt utfall i tkr	Beslutar storlek	Disponerar	2009 Intäkter	2009 Kostnader	KTG	2008 Intäkter	2008 Kostnader	KTG
<b>Uppdragsverksamhet</b>								
4 § avgiftsförordningen	Ja	Ja	411					
<b>S:a Uppdragsverksamhet</b>			<b>411</b>					
<b>Summa</b>			<b>411</b>					
						Intern 2009		411
						Intern 2008		
						Intäktstyngd 2009		4%

## Institutet för språk och folkminnen

Ekonomiskt utfall i tkr	Beslutar storlek	Disponerar	2009 Intäkter	2009 Kostnader	KTG	2008 Intäkter	2008 Kostnader	KTG
<b>Offentligrättslig verksamhet</b>								
Kopiering	Nej	Ja	31					
<b>S:a Offentligrättslig verksamhet</b>			<b>31</b>					
<b>Uppdragsverksamhet</b>								
Försäljning av publikationer m.m	Ja	Ja	3 411			5 635		
Intäkter av uppdragsverksamhet exkl publ.	Ja	Ja	823					
Intäkter av andra ersättningar	Nej	Ja	1					
4 § avgiftsförordningen	Ja	Ja	12					
<b>S:a Uppdragsverksamhet</b>			<b>4 247</b>			<b>5 635</b>		
<b>Summa</b>			<b>4 278</b>			<b>5 635</b>		
						Intern 2009		561
						Intern 2008		563
						Intäktstyngd 2009		7%

## Konstnärskommittén

Ekonomiskt utfall i tkr	Beslutar storlek	Disponerar	2009 Intäkter	2009 Kostnader	KTG	2008 Intäkter	2008 Kostnader	KTG
<b>Uppdragsverksamhet</b>								
Art Hotel	Ja	Ja	2 760	2 837		2 678	2 787	
<b>S:a Uppdragsverksamhet</b>			<b>2 760</b>	<b>2 837</b>		<b>2 678</b>	<b>2 787</b>	
<b>Summa</b>			<b>2 760</b>	<b>2 837</b>		<b>2 678</b>	<b>2 787</b>	
						Intern 2009		
						Intern 2008		
						Intäktstyngd 2009		10%

## Livruskammaren och Skoklosters slott med Stiftelsen Hallwylska museet

Ekonomiskt utfall i tkr	Beslutar storlek	Disponerar	2009 Intäkter	2009 Kostnader	KTG	2008 Intäkter	2008 Kostnader	KTG
<b>Uppdragsverksamhet</b>								
Entré och visningar	Ja	Ja	9 239			8 505		
Försäljning	Ja	Ja	1 254	1 077	116%	1 295	1 554	83%
Uppdrag	Ja	Ja	236	237	100%	158	154	103%
4 § avgiftsförordningen	Ja	Ja	3 292			4 044		
<b>S:a Uppdragsverksamhet</b>			<b>14 021</b>	<b>1 314</b>		<b>14 002</b>	<b>1 708</b>	
<b>Summa</b>			<b>14 021</b>	<b>1 314</b>		<b>14 002</b>	<b>1 708</b>	<b>85%</b>
						Intern 2009		592
						Intern 2008		483
						Intäktstyngd 2009		24%

## Moderna museet

Ekonomiskt utfall i tkr	Beslutar storlek	Disponerar	2009 Intäkter	2009 Kostnader	KTG	2008 Intäkter	2008 Kostnader	KTG
<b>Uppdragsverksamhet</b>								
Entréer och visningar	Ja	Ja	18 640			17 014		
Övrig uppdragsverksamhet	Ja	Ja	15 904			19 850		
Varuförsäljning	Ja	Ja	8 804	9 597	92%	8 659	8 100	107%
<b>S:a Uppdragsverksamhet</b>			<b>43 348</b>	<b>9 597</b>		<b>45 523</b>	<b>8 100</b>	
<b>Summa</b>			<b>43 348</b>	<b>9 597</b>		<b>45 523</b>	<b>8 100</b>	<b>107%</b>
						Intern 2009		3 221
						Intern 2008		4 031
						Intäktstyngd 2009		26%

## Nationalmuseum med Prins Eugens Waldemarsudde

Ekonomiskt utfall i tkr	Beslutar storlek	Disponerar	2009 Intäkter	2009 Kostnader	KTG	2008 Intäkter	2008 Kostnader	KTG
<b>Uppdragsverksamhet</b>								
Butik	Ja	Ja	16 585	15 998	104%	17 428	16 212	108%
Museiverksamhet	Ja	Ja	51 274			51 546		
4 § avgiftsförordningen	Ja	Ja	3 851			4 919		
<b>S:a Uppdragsverksamhet</b>			<b>71 710</b>	<b>15 998</b>		<b>73 893</b>	<b>16 212</b>	
<b>Summa</b>			<b>71 710</b>	<b>15 998</b>		<b>73 893</b>	<b>16 212</b>	<b>108%</b>
						Intern 2009		7 577
						Intern 2008		7 197
						Intäktstyngd 2009		41%

## Naturhistoriska riksmuseet

Ekonomiskt utfall i tkr	Beslutar storlek	Disponerar	2009 Intäkter	2009 Kostnader	KTG	2008 Intäkter	2008 Kostnader	KTG
<b>Uppdragsverksamhet</b>								
Cosmonova	Ja	Ja	16 540	16 946	98%	16 576	19 687	84%
Entréer och visningar	Ja	Ja	10 040			8 786		
Försäljning av varor	Ja	Ja	3 899	3 886	100%	3 793	3 995	95%
Övrigt	Ja	Ja	13 607			13 329		
Tjänsteexport	Ja	Ja	1 058			1 370		
4 § avgiftsförordningen	Ja	Ja	207			108		
<b>S:a Uppdragsverksamhet</b>			<b>45 351</b>	<b>20 832</b>		<b>43 962</b>	<b>23 682</b>	
<b>Summa</b>			<b>45 351</b>	<b>20 832</b>		<b>43 962</b>	<b>23 682</b>	<b>86%</b>
						Intern 2009		12 374
						Intern 2008		11 681
						Intäktstyngd 2009		19%

## Nämnden för statligt stöd till trossamfund

Ekonomiskt utfall i tkr	Beslutar storlek	Disponerar	2009 Intäkter	2009 Kostnader	KTG	2008 Intäkter	2008 Kostnader	KTG
<b>Uppdragsverksamhet</b>								
4 § avgiftsförordningen	Ja	Ja	2					
<b>S:a Uppdragsverksamhet</b>			<b>2</b>					
<b>Summa</b>			<b>2</b>					
						Intern 2009		
						Intern 2008		
						Intäktstyngd 2009		0%

## Radio- och TV-verket

Ekonomiskt utfall i tkr	Beslutar storlek	Disponerar	2009 Intäkter	2009 Kostnader	KTG	2008 Intäkter	2008 Kostnader	KTG
<b>Offentligrättslig verksamhet</b>								
15 § avgiftsförordningen	Nej	Ja	225			14		
Koncessionsavgifter m.m.	Ja	Nej	121 729			144 791		
<b>S:a Offentligrättslig verksamhet</b>			<b>121 954</b>			<b>144 805</b>		
<b>Uppdragsverksamhet</b>								
4 § avgiftsförordningen	Ja	Ja	196			155		
<b>S:a Uppdragsverksamhet</b>			<b>196</b>			<b>155</b>		
<b>Summa</b>			<b>122 150</b>			<b>144 960</b>		

## Riksantikvarieämbetet

Ekonomiskt utfall i tkr	Beslutar storlek	Disponerar	2009 Intäkter	2009 Kostnader	KTG	2008 Intäkter	2008 Kostnader	KTG
<b>Offentligrättslig verksamhet</b>								
15 § avgiftsförordningen	Nej	Ja	44			54		
<b>S:a Offentligrättslig verksamhet</b>			<b>44</b>			<b>54</b>		
<b>Uppdragsverksamhet</b>								
Arkeologiska undersökningar	Ja	Ja	99 233	136 653	73%	106 384	117 467	91%
Konservering	Ja	Ja	30	30		394		
Övrigt	Ja	Ja	56	56		2 833		
4 § avgiftsförordningen	Ja	Ja	11 880			21 513		
<b>S:a Uppdragsverksamhet</b>			<b>111 199</b>	<b>136 739</b>		<b>131 124</b>	<b>117 467</b>	
<b>Summa</b>			<b>111 243</b>	<b>136 739</b>		<b>131 178</b>	<b>117 467</b>	<b>91%</b>
						Intern 2009		34 956
						Intern 2008		103 472
						Intäktstyngd 2009		30%

## Riksarkivet

Ekonomiskt utfall i tkr	Beslutar storlek	Disponerar	2009 Intäkter	2009 Kostnader	KTG	2008 Intäkter	2008 Kostnader	KTG
<b>Offentligrättslig verksamhet</b>								
Heraldisk verksamhet	Nej	Ja	6	6		4	4	
<b>S:a Offentligrättslig verksamhet</b>			<b>6</b>	<b>6</b>		<b>4</b>	<b>4</b>	
<b>Uppdragsverksamhet</b>								
Arkivhantering	Ja	Ja	5 538	5 538		5 997	5 997	
Bevara och vårda	Ja	Ja	42 930	42 930		33 999	33 999	
Heraldisk verksamhet	Ja	Ja	91	91	100%	156	156	100%
Museitjänster	Ja	Ja	18 197	22 693	80%	16 278	22 687	72%
Tillhandahålla och tillgängliggöra	Ja	Ja	48 440	48 440		61 279	61 279	
4 § avgiftsförordningen	Ja	Ja	6 953			8 790		
<b>S:a Uppdragsverksamhet</b>			<b>122 149</b>	<b>119 692</b>		<b>126 499</b>	<b>124 118</b>	
<b>Summa</b>			<b>122 155</b>	<b>119 698</b>		<b>126 503</b>	<b>124 122</b>	<b>72%</b>
						Intern 2009		84 679
						Intern 2008		78 708
						Intäktstyngd 2009		26%

## Riksutställningar

Ekonomiskt utfall i tkr	Beslutar storlek	Disponerar	2009 Intäkter	2009 Kostnader	KTG	2008 Intäkter	2008 Kostnader	KTG
<b>Uppdragsverksamhet</b>								
Kunskapsutveckling m.m.	Ja	Ja		11 584		138	14 916	
Uppdrags- och försäljningsverksamhet	Ja	Ja	580	548	106%	521	840	62%
Utställningsverksamhet	Ja	Ja	2 616	43 152		906	36 987	
4 § avgiftsförordningen	Ja	Ja	313					
<b>S:a Uppdragsverksamhet</b>			<b>3 509</b>	<b>55 284</b>		<b>1 565</b>	<b>52 743</b>	
<b>Summa</b>			<b>3 509</b>	<b>55 284</b>		<b>1 565</b>	<b>52 743</b>	<b>62%</b>
						Intern 2009		2 529
						Intern 2008		270
						Intäktstyngd 2009		6%

## Statens biografbyrå

Ekonomiskt utfall i tkr	Beslutar storlek	Disponerar	2009 Intäkter	2009 Kostnader	KTG	2008 Intäkter	2008 Kostnader	KTG
<b>Offentligrättslig verksamhet</b>								
Avgifter för granskning	Nej	Nej	9 893	9 929	100%	9 443	8 526	111%
<b>S:a Offentligrättslig verksamhet</b>			<b>9 893</b>	<b>9 929</b>		<b>9 443</b>	<b>8 526</b>	
<b>Uppdragsverksamhet</b>								
15 § avgiftsförordningen	Nej	Ja	2					
4 § avgiftsförordningen	Ja	Ja	5			5		
<b>S:a Uppdragsverksamhet</b>			<b>7</b>			<b>5</b>		
<b>Summa</b>			<b>9 900</b>	<b>9 929</b>	<b>100%</b>	<b>9 448</b>	<b>8 526</b>	<b>111%</b>
						Intern 2009		5
						Intern 2008		5
						Intäktstyngd 2009		92%

## Statens försvarshistoriska museer

Ekonomiskt utfall i tkr	Beslutar storlek	Disponerar	2009 Intäkter	2009 Kostnader	KTG	2008 Intäkter	2008 Kostnader	KTG
<b>Uppdragsverksamhet</b>								
Entréer och visningar	Ja	Ja	1 702			3 227		
Försäljning av varor	Ja	Ja	767	1 049	73%	1 702	2 089	81%
Övrigt	Ja	Ja	1 854			3 333		
Undersökningar, utredningar och andra tjänster	Ja	Ja	639	579	110%	1 160	1 193	97%
4 § avgiftsförordningen	Ja	Ja	1 427			1 550		
<b>S:a Uppdragsverksamhet</b>			<b>6 389</b>	<b>1 628</b>		<b>10 972</b>	<b>3 282</b>	
<b>Summa</b>			<b>6 389</b>	<b>1 628</b>		<b>10 972</b>	<b>3 282</b>	<b>87%</b>
						Intern 2009		1 342
						Intern 2008		2 219
						Intäktstyngd 2009		7%

## Statens historiska museer

Ekonomiskt utfall i tkr	Beslutar storlek	Disponerar	2009 Intäkter	2009 Kostnader	KTG	2008 Intäkter	2008 Kostnader	KTG
<b>Uppdragsverksamhet</b>								
Varuförsäljning	Ja	Ja	1 725	3 099	56%			
Entréavg., visningar m.m.	Ja	Ja	3 842					
4 § avgiftsförordningen	Ja	Ja	4 021			3 968		
<b>S:a Uppdragsverksamhet</b>			<b>9 588</b>	<b>3 099</b>		<b>3 968</b>		
<b>Summa</b>			<b>9 588</b>	<b>3 099</b>		<b>3 968</b>		
						Intern 2009		1 461
						Intern 2008		1 298
						Intäktstyngd 2009		10%

## Statens konstråd

Ekonomiskt utfall i tkr	Beslutar storlek	Disponerar	2009 Intäkter	2009 Kostnader	KTG	2008 Intäkter	2008 Kostnader	KTG
<b>Uppdragsverksamhet</b>								
4 § avgiftsförordningen	Ja	Ja				918		
<b>S:a Uppdragsverksamhet</b>						<b>918</b>		
<b>Summa</b>						<b>918</b>		
						Intern 2009		
						Intern 2008		856
						Intäktstyngd 2009		

## Statens kulturråd

Ekonomiskt utfall i tkr	Beslutar storlek	Disponerar	2009 Intäkter	2009 Kostnader	KTG	2008 Intäkter	2008 Kostnader	KTG
<b>Offentligrättslig verksamhet</b>								
Statliga utställningsgarantier	Nej	Ja	853	849		1 287	1 217	
<b>S:a Offentligrättslig verksamhet</b>			<b>853</b>	<b>849</b>		<b>1 287</b>	<b>1 217</b>	
<b>Uppdragsverksamhet</b>								
4 § avgiftsförordningen	Ja	Ja	1 016			903		
Tjänsteexport	Ja	Ja	478					
<b>S:a Uppdragsverksamhet</b>			<b>1 494</b>			<b>903</b>		
<b>Summa</b>			<b>2 347</b>	<b>849</b>		<b>2 190</b>	<b>1 217</b>	
						Intern 2009		1 454
						Intern 2008		1 830
						Intäktstyngd 2009		3%

## Statens maritima museer

Ekonomiskt utfall i tkr	Beslutar storlek	Disponerar	2009 Intäkter	2009 Kostnader	KTG	2008 Intäkter	2008 Kostnader	KTG
<b>Uppdragsverksamhet</b>								
Arkeologiska uppdrag	Ja	Ja	1 543	1 491	103%	1 443	1 443	100%
Entré- och övriga intäkter	Ja	Ja	12 249			6 684		
Vasamuseet	Ja	Ja	75 039	78 997	95%	90 167	93 573	96%
Butiksverksamhet	Ja	Ja	18 203	21 556	84%			
4 § avgiftsförordningen	Ja	Ja	3 507			2 482		
<b>S:a Uppdragsverksamhet</b>			<b>110 541</b>	<b>102 044</b>		<b>100 776</b>	<b>95 016</b>	
<b>Summa</b>			<b>110 541</b>	<b>102 044</b>		<b>100 776</b>	<b>95 016</b>	<b>96%</b>
						Intern 2009		3 378
						Intern 2008		2 944
						Intäktstyngd 2009		48%

## Statens museer för världskultur

Ekonomiskt utfall i tkr	Beslutar storlek	Disponerar	2009 Intäkter	2009 Kostnader	KTG	2008 Intäkter	2008 Kostnader	KTG
<b>Uppdragsverksamhet</b>								
Entré- och publikintäkter	Ja	Ja	4 886			7 112		
Försäljning av varor	Ja	Ja	2 923	3 441	85%	3 551	4 237	84%
Övrigt	Ja	Ja	4 231			3 830		
4 § avgiftsförordningen	Ja	Ja	4 878			4 853		
<b>S:a Uppdragsverksamhet</b>			<b>16 918</b>	<b>3 441</b>		<b>19 346</b>	<b>4 237</b>	
<b>Summa</b>			<b>16 918</b>	<b>3 441</b>		<b>19 346</b>	<b>4 237</b>	<b>84%</b>
						Intern 2009		2 652
						Intern 2008		2 949
						Intäktstyngd 2009		10%

## Statens musiksamlingar

Ekonomiskt utfall i tkr	Beslutar storlek	Disponerar	2009 Intäkter	2009 Kostnader	KTG	2008 Intäkter	2008 Kostnader	KTG
<b>Uppdragsverksamhet</b>								
Fjärrlån	Nej	Ja	543			587		
Övriga intäkter	Ja	Ja	1 999			1 030		
Försäljning varor	Nej	Nej	320	270	119%			
4 § avgiftsförordningen	Ja	Ja				3		
<b>S:a Uppdragsverksamhet</b>			<b>2 862</b>	<b>270</b>		<b>1 620</b>		
<b>Summa</b>			<b>2 862</b>	<b>270</b>		<b>1 620</b>		
						Intern 2009		543
						Intern 2008		590
						Intäktstyngd 2009		5%

## Svenskt biografiskt lexikon

Ekonomiskt utfall i tkr	Beslutar storlek	Disponerar	2009 Intäkter	2009 Kostnader	KTG	2008 Intäkter	2008 Kostnader	KTG
<b>Uppdragsverksamhet</b>								
Försäljning av Svenskt biografiskt lexikon	Ja	Ja				98		
<b>S:a Uppdragsverksamhet</b>						<b>98</b>		
<b>Summa</b>						<b>98</b>		
						Intern 2009		
						Intern 2008		12
						Intäktstyngd 2009		

**Talboks- och punktskriftsbiblioteket**

Ekonomiskt utfall i tkr	Beslutar storlek	Dispo- nerar	2009 Intäkter	2009 Kostnader	KTG	2008 Intäkter	2008 Kostnader	KTG
<b>Uppdragsverksamhet</b>								
4 § avgiftsförordningen	Ja	Ja	1 402			2 682		
Tjänsteexport	Ja	Ja	1 220	1 061				
<b>S:a Uppdragsverksamhet</b>			<b>2 622</b>	<b>1 061</b>		<b>2 682</b>		
<b>Summa</b>			<b>2 622</b>	<b>1 061</b>		<b>2 682</b>		

Intern 2009	121
Intern 2008	1 297
Intäktstyngd 2009	3%

## 6.8 Miljödepartementet

Intäkter år 2009 (tkr)

Myndighet	Offentligrättslig verksamhet	Uppdragsverksamhet	4§ AvgF	Tjänsteexport	Summa
Boverket	280	0	4 460	0	4 740
Forskningsrådet för miljö, areella näringar och samhällsbyggande	0	0	2 667	0	2 667
Kemikalieinspektionen	91 999	8 028	104	0	100 131
Lantmäteriet	962 297	774 380	0	56 683	1 793 360
Naturvårdsverket	8 138	16 568	5 452	0	30 158
Statens geotekniska institut	0	18 540	3 414	0	21 954
Statens va-nämnd	3	0	0	0	3
Strålsäkerhetsmyndigheten	282 315	4 124	2 062	0	288 501
Sveriges meteorologiska och hydrologiska institut	0	217 241	136	50 509	267 886

**Boverket**

<b>Ekonomiskt utfall i tkr</b>	<b>Beslutar storlek</b>	<b>Disponerar</b>	<b>2009 Intäkter</b>	<b>2009 Kostnader</b>	<b>KTG</b>	<b>2008 Intäkter</b>	<b>2008 Kostnader</b>	<b>KTG</b>
<b>Offentligrättslig verksamhet</b>								
Övriga inkomster, inkomsttitel 28119	Nej	Nej	280			5 053		
15 § avgiftsförordningen	Nej	Ja				2		
<b>S:a Offentligrättslig verksamhet</b>			<b>280</b>			<b>5 055</b>		
<b>Uppdragsverksamhet</b>								
4 § avgiftsförordningen	Ja	Ja	4 460			7 584		
<b>S:a Uppdragsverksamhet</b>			<b>4 460</b>			<b>7 584</b>		
<b>Summa</b>			<b>4 740</b>			<b>12 639</b>		
						Intern 2009		325
						Intern 2008		491
						Intäktstyngd 2009		2%

**Forskningsrådet för miljö, areella näringar och samhällsbyggande**

<b>Ekonomiskt utfall i tkr</b>	<b>Beslutar storlek</b>	<b>Disponerar</b>	<b>2009 Intäkter</b>	<b>2009 Kostnader</b>	<b>KTG</b>	<b>2008 Intäkter</b>	<b>2008 Kostnader</b>	<b>KTG</b>
<b>Uppdragsverksamhet</b>								
4 § avgiftsförordningen	Ja	Ja	2 667			2 334		
<b>S:a Uppdragsverksamhet</b>			<b>2 667</b>			<b>2 334</b>		
<b>Summa</b>			<b>2 667</b>			<b>2 334</b>		
						Intern 2009		19
						Intern 2008		682
						Intäktstyngd 2009		4%

**Kemikalieinspektionen**

<b>Ekonomiskt utfall i tkr</b>	<b>Beslutar storlek</b>	<b>Disponerar</b>	<b>2009 Intäkter</b>	<b>2009 Kostnader</b>	<b>KTG</b>	<b>2008 Intäkter</b>	<b>2008 Kostnader</b>	<b>KTG</b>
<b>Offentligrättslig verksamhet</b>								
Allmänkemikalier	Nej	Nej	68 739	64 439	107%	70 654	60 897	116%
Bekämpningsmedel (inkl. SERP)	Nej	Nej	23 209	27 820	83%	21 490	26 060	82%
Tridispenser	Nej	Nej	51	51	100%	120	120	100%
<b>S:a Offentligrättslig verksamhet</b>			<b>91 999</b>	<b>92 310</b>		<b>92 264</b>	<b>87 077</b>	
<b>Uppdragsverksamhet</b>								
Bekämpningsmedel (inkl. SERP)	Nej	Ja	8 028	8 808	91%	10 490	11 622	90%
4 § avgiftsförordningen	Ja	Ja	104			278		
Allmänkemikalier	Nej	Ja				286	286	100%
<b>S:a Uppdragsverksamhet</b>			<b>8 132</b>	<b>8 808</b>		<b>11 054</b>	<b>11 908</b>	
<b>Summa</b>			<b>100 131</b>	<b>101 118</b>	<b>99%</b>	<b>103 318</b>	<b>98 985</b>	<b>104%</b>
						Intern 2009		90
						Intern 2008		358
						Intäktstyngd 2009		63%

## Lantmäteriet

Ekonomiskt utfall i tkr	Beslutar storlek	Disponerar	2009 Intäkter	2009 Kostnader	KTG	2008 Intäkter	2008 Kostnader	KTG
<b>Offentligrättslig verksamhet</b>								
Expeditionsavgifter	Nej	Nej	301 717			292 364		
Förrättningsverksamhet	Ja	Ja	658 443	638 100	103%	571 266	580 908	98%
Pantbrev m.m.	Nej	Ja	2 137	2 137	100%	2 509	2 295	109%
<b>S:a Offentligrättslig verksamhet</b>			<b>962 297</b>	<b>640 237</b>		<b>866 139</b>	<b>583 203</b>	
<b>Uppdragsverksamhet</b>								
Grundläggande geografisk information och fastighetsi	Ja	Ja	306 014	296 042	103%	298 554	318 260	94%
Pantbrev m.m.	Ja	Ja	27 393	29 478	93%	26 864	32 862	82%
Uppdragsverksamhet	Ja	Ja	343 457	323 852	106%	355 774	348 271	102%
Uppdragsverksamhet i anslutning till fastighetsbildnin;	Ja	Ja	97 516	95 965	102%	80 568	85 383	94%
Tjänsteexport	Ja	Ja	56 683	54 244	104%	51 342	49 562	
<b>S:a Uppdragsverksamhet</b>			<b>831 063</b>	<b>799 581</b>		<b>813 102</b>	<b>834 338</b>	
<b>Summa</b>			<b>1 793 360</b>	<b>1 439 818</b>	<b>104%</b>	<b>1 679 241</b>	<b>1 417 541</b>	<b>98%</b>
						Intern 2009	400 744	
						Intern 2008	355 969	
						Intäktstyngd 2009	89%	

## Naturvårdsverket

Ekonomiskt utfall i tkr	Beslutar storlek	Disponerar	2009 Intäkter	2009 Kostnader	KTG	2008 Intäkter	2008 Kostnader	KTG
<b>Offentligrättslig verksamhet</b>								
Avg enl lagen om handel med utsläppsrätter	Nej	Nej	260			77		
Miljöskyddsavgift	Nej	Nej	4 724	2 504		11 051		
Övrigt	Nej	Nej	3 154			2 708		
<b>S:a Offentligrättslig verksamhet</b>			<b>8 138</b>	<b>2 504</b>		<b>13 836</b>		
<b>Uppdragsverksamhet</b>								
Övrig uppdragsverksamhet	Ja	Ja	16 568	16 568	100%	17 735	17 444	102%
4 § avgiftsförordningen	Ja	Ja	5 452			5 175		
<b>S:a Uppdragsverksamhet</b>			<b>22 020</b>	<b>16 568</b>		<b>22 910</b>	<b>17 444</b>	
<b>Summa</b>			<b>30 158</b>	<b>19 072</b>		<b>36 746</b>	<b>17 444</b>	<b>102%</b>
						Intern 2009		
						Intern 2008	4 171	
						Intäktstyngd 2009	3%	

## Statens geotekniska institut

Ekonomiskt utfall i tkr	Beslutar storlek	Disponerar	2009 Intäkter	2009 Kostnader	KTG	2008 Intäkter	2008 Kostnader	KTG
<b>Uppdragsverksamhet</b>								
Uppdragsverksamhet.	Ja	Ja	18 540	42 827	43%	21 117	47 871	44%
4 § avgiftsförordningen	Ja	Ja	3 414			2 701		
<b>S:a Uppdragsverksamhet</b>			<b>21 954</b>	<b>42 827</b>		<b>23 818</b>	<b>47 871</b>	
<b>Summa</b>			<b>21 954</b>	<b>42 827</b>	<b>43%</b>	<b>23 818</b>	<b>47 871</b>	<b>44%</b>
						Intern 2009		11 477
						Intern 2008		11 402
						Intäktstyngd 2009		25%

Statens kärnkraftinspektion<sup>8)</sup>

Ekonomiskt utfall i tkr	Beslutar storlek	Disponerar	2009 Intäkter	2009 Kostnader	KTG	2008 Intäkter	2008 Kostnader	KTG
<b>Offentligrättslig verksamhet</b>								
Tillståndsprövning	Nej	Ja				3 817	3 555	107%
Tillsyn	Nej	Nej				88 899	90 311	98%
<b>S:a Offentligrättslig verksamhet</b>						<b>92 716</b>	<b>93 866</b>	
<b>Uppdragsverksamhet</b>								
4 § avgiftsförordningen	Ja	Ja				231		
Uppdrag öst	Ja	Ja				1 130	1 542	73%
<b>S:a Uppdragsverksamhet</b>						<b>1 361</b>	<b>1 542</b>	
<b>Summa</b>						<b>94 077</b>	<b>95 408</b>	<b>98%</b>
8) Upphörde 30/6 2008. Ingår i Strålsäkerhetsmyndigheten.						Intern 2009		
						Intern 2008		220
						Intäktstyngd 2009		

Statens strålskyddsinstitut<sup>9)</sup>

Ekonomiskt utfall i tkr	Beslutar storlek	Disponerar	2009 Intäkter	2009 Kostnader	KTG	2008 Intäkter	2008 Kostnader	KTG
<b>Offentligrättslig verksamhet</b>								
Kärnteknisk verksamhet och icke kärnteknisk verksam	Nej	Nej				52 168		
<b>S:a Offentligrättslig verksamhet</b>						<b>52 168</b>		
<b>Uppdragsverksamhet</b>								
Utbildning	Ja	Ja				110	247	45%
Övrig uppdragsverksamhet	Ja	Ja				1 596		
<b>S:a Uppdragsverksamhet</b>						<b>1 706</b>	<b>247</b>	
<b>Summa</b>						<b>53 874</b>	<b>247</b>	<b>45%</b>
9) Upphörde 30/6 2008. Ingår i Strålsäkerhetsmyndigheten.						Intern 2009		
						Intern 2008		
						Intäktstyngd 2009		

## Statens va-nämnd

Ekonomiskt utfall i tkr	Beslutar storlek	Disponerar	2009 Intäkter	2009 Kostnader	KTG	2008 Intäkter	2008 Kostnader	KTG
<b>Offentligrättslig verksamhet</b>								
15 § avgiftsförordningen	Nej	Ja	3			3		
<b>S:a Offentligrättslig verksamhet</b>			<b>3</b>			<b>3</b>		
<b>Summa</b>			<b>3</b>			<b>3</b>		
						Intern 2009		
						Intern 2008		
						Intäktstyngd 2009		0%

Strålsäkerhetsmyndigheten<sup>10)</sup>

Ekonomiskt utfall i tkr	Beslutar storlek	Disponerar	2009 Intäkter	2009 Kostnader	KTG	2008 Intäkter	2008 Kostnader	KTG
<b>Offentligrättslig verksamhet</b>								
Avgifter kärntekn/icke kärntekn v-het	Nej	Nej	280 815	259 040	108%	130 485	123 098	106%
Övrig tillståndsprövning	Nej	Ja	1 498	3 832	39%	3 030	3 509	86%
Övriga offentligrättsliga avgifter	Nej	Ja	2	2	100%			
<b>S:a Offentligrättslig verksamhet</b>			<b>282 315</b>	<b>262 874</b>		<b>133 515</b>	<b>126 607</b>	
<b>Uppdragsverksamhet</b>								
Uppdragsverksamhet (öst)	Ja	Ja	1 742	2 430	72%			
Utbildning	Ja	Ja	1 000	1 116	90%	373	567	66%
Övriga uppdrag	Ja	Ja	1 382	1 400	99%			
4 § avgiftsförordningen	Ja	Ja	2 062			862		
Uppdrag öst	Nej	Ja				1 464	1 550	94%
<b>S:a Uppdragsverksamhet</b>			<b>6 186</b>	<b>4 946</b>		<b>2 699</b>	<b>2 117</b>	
<b>Summa</b>			<b>288 501</b>	<b>267 820</b>	<b>107%</b>	<b>136 214</b>	<b>128 724</b>	<b>105%</b>
10) Startade 1/7 2008.						Intern 2009		230
						Intern 2008		624
						Intäktstyngd 2009		90%

## Sveriges meteorologiska och hydrologiska institut

Ekonomiskt utfall i tkr	Beslutar storlek	Disponerar	2009 Intäkter	2009 Kostnader	KTG	2008 Intäkter	2008 Kostnader	KTG
<b>Uppdragsverksamhet</b>								
Affärsverksamhet	Ja	Ja	157 735	159 321	99%	160 940	161 328	100%
Uppdragsverksamhet	Ja	Ja	18 901	18 731	101%	20 446	20 253	101%
Övrig uppdragsverksamhet (inom anslags och bidrag)	Ja	Ja	40 605	311 886				
Tjänsteexport	Ja	Ja	50 509	48 563		45 552	44 767	
4 § avgiftsförordningen	Ja	Ja	136			138		
<b>S:a Uppdragsverksamhet</b>			<b>267 886</b>	<b>538 501</b>		<b>227 076</b>	<b>226 348</b>	
<b>Summa</b>			<b>267 886</b>	<b>538 501</b>		<b>227 076</b>	<b>226 348</b>	<b>100%</b>
						Intern 2009		150 536
						Intern 2008		110 542
						Intäktstyngd 2009		45%

## 6.9 Näringsdepartementet

Intäkter år 2009 (tkr)

Myndighet	Offentligrättslig verksamhet	Uppdragsverksamhet	4§ AvgF	Tjänsteexport	Summa
Affärsverket svenska kraftnät	6 320	6 395 911	0	0	6 402 231
Banverket	502 805	4 524 457	69 822	36 000	5 133 084
Bolagsverket	388 984	65 749	2 206	0	456 939
Elsäkerhetsverket	311 401	0	109	0	311 510
Energimarknadsinspektionen	3 097	0	80	0	3 177
Konkurrensverket	16	1 200	37	0	1 253
Luftfartsverket	3 661 344	2 413 756	0	0	6 075 100
Myndigheten för tillväxtpolitiska utvärderingar och analyser	0	0	49	0	49
Patent- och registreringsverket	263 897	10 724	0	14 703	289 324
Post- och telestyrelsen	241 938	0	168	0	242 106
Sjöfartsverket	1 319 802	255 297	0	3 845	1 578 944
Statens energimyndighet	19 041	1 693	14 850	0	35 584
Statens institut för kommunikationsanalys	0	0	41	0	41
Statens järnvägar	3 251	127 716	0	0	130 967
Statens väg- och transportforskningsinstitut	0	77 317	0	3 045	80 362
Sveriges geologiska undersökning	11 726	20 082	4 151	2 075	38 034
Tillväxtverket	0	0	17 329	0	17 329
Transportstyrelsen	1 942 190	133 805	4 321	0	2 080 316
Verket för innovationssystem	7	0	11 555	0	11 562
Vägverket	320 566	377 678	38 800	0	737 044

## Affärsverket svenska kraftnät

Ekonomiskt utfall i tkr	Beslutar storlek	Disponerar	2009 Intäkter	2009 Kostnader	KTG	2008 Intäkter	2008 Kostnader	KTG
<b>Offentligrättslig verksamhet</b>								
Elcertifikat	Ja	Ja	6 320	3 876	163%	10 000	4 505	222%
<b>S:a Offentligrättslig verksamhet</b>			<b>6 320</b>	<b>3 876</b>		<b>10 000</b>	<b>4 505</b>	
<b>Uppdragsverksamhet</b>								
Nätverksamhet	Ja	Ja	2 917 632	1 292 452		3 251 084	2 420 886	
Systemverksamhet	Ja	Ja	3 409 962	3 342 811		3 859 969	3 924 595	
Telekomverksamhet	Ja	Ja	68 317	77 700		71 279	68 211	
<b>S:a Uppdragsverksamhet</b>			<b>6 395 911</b>	<b>4 712 963</b>		<b>7 182 332</b>	<b>6 413 692</b>	
<b>Summa</b>			<b>6 402 231</b>	<b>4 716 839</b>	<b>163%</b>	<b>7 192 332</b>	<b>6 418 197</b>	<b>222%</b>
						Intern 2009		
						Intern 2008		461
						Intäktstyngd 2009		

## Banverket

Ekonomiskt utfall i tkr	Beslutar storlek	Disponerar	2009 Intäkter	2009 Kostnader	KTG	2008 Intäkter	2008 Kostnader	KTG
<b>Offentligrättslig verksamhet</b>								
Tillträdestjänster till statens spåranläggningar	Ja	Ja	502 805	502 805	100%	514 266	514 266	100%
<b>S:a Offentligrättslig verksamhet</b>			<b>502 805</b>	<b>502 805</b>		<b>514 266</b>	<b>514 266</b>	
<b>Uppdragsverksamhet</b>								
Elförsäljning	Ja	Ja	109 350	109 350	100%	5 074	5 074	100%
Entreprenad och konsulttjänster	Ja	Ja	908 000	902 000	101%	792 000	792 000	100%
Materialservice och IT	Ja	Ja	654 000	627 000	104%	494 000	487 000	101%
Övrigt	Ja	Ja	1 403 794	1 375 794	102%	1 172 249	1 172 249	100%
Teletjänster	Ja	Ja	247 000	205 000	120%	207 000	153 000	135%
Tilläggstjänster-drivmotorström	Ja	Ja	1 202 313	1 202 313	100%	1 122 649	1 122 649	100%
Tjänsteexport	Ja	Ja	36 000	27 000		51 000	48 000	
4 § avgiftsförordningen	Ja	Ja	69 822			52 111		
Tilläggstjänster-övrigt	Ja	Ja				36 477	36 477	100%
<b>S:a Uppdragsverksamhet</b>			<b>4 630 279</b>	<b>4 448 457</b>		<b>3 932 560</b>	<b>3 816 449</b>	
<b>Summa</b>			<b>5 133 084</b>	<b>4 951 262</b>	<b>102%</b>	<b>4 446 826</b>	<b>4 330 715</b>	<b>101%</b>
						Intern 2009		302 350
						Intern 2008		27 043
						Intäktstyngd 2009		38%

**Bolagsverket**

Ekonomiskt utfall i tkr	Beslutar storlek	Disponerar	2009 Intäkter	2009 Kostnader	KTG	2008 Intäkter	2008 Kostnader	KTG
<b>Offentligrättslig verksamhet</b>								
15 § avgiftsförordningen	Nej	Ja	293			445		
Expeditionsavgifter FIM	Nej	Ja	6 913	6 168	112%	7 071	7 044	100%
Förseningsavgift	Nej	Nej	88 605			91 478		
Myndighetsförsäljning	Ja	Ja	30 330	33 210	91%	33 433	31 477	106%
Registreringsavgift	Nej	Ja	262 843	266 702	99%	261 784	308 936	85%
<b>S:a Offentligrättslig verksamhet</b>			<b>388 984</b>	<b>306 080</b>		<b>394 211</b>	<b>347 457</b>	
<b>Uppdragsverksamhet</b>								
Försäljningsverksamhet	Ja	Ja	65 749	53 215	124%	68 515	41 239	166%
4 § avgiftsförordningen	Ja	Ja	2 206			1 804		
<b>S:a Uppdragsverksamhet</b>			<b>67 955</b>	<b>53 215</b>		<b>70 319</b>	<b>41 239</b>	
<b>Summa</b>			<b>456 939</b>	<b>359 295</b>	<b>102%</b>	<b>464 530</b>	<b>388 696</b>	<b>95%</b>
						Intern 2009		14 749
						Intern 2008		13 608
						Intäktstyngd 2009		100%

**Elsäkerhetsverket**

Ekonomiskt utfall i tkr	Beslutar storlek	Disponerar	2009 Intäkter	2009 Kostnader	KTG	2008 Intäkter	2008 Kostnader	KTG
<b>Offentligrättslig verksamhet</b>								
Behörighetsavgift	Nej	Nej	2 027	2 068	98%	2 289	2 200	104%
Elberedskapsavgift	Nej	Nej	253 727			253 243		
Elsäkerhetsavgift	Nej	Nej	35 011			34 951		
Ersättning för provade produkter	Ja	Nej	696	696	100%	570	570	100%
Nätövervakningsavgift	Nej	Nej	19 940			19 856		
<b>S:a Offentligrättslig verksamhet</b>			<b>311 401</b>	<b>2 764</b>		<b>310 909</b>	<b>2 770</b>	
<b>Uppdragsverksamhet</b>								
4 § avgiftsförordningen	Ja	Ja	109			792		
<b>S:a Uppdragsverksamhet</b>			<b>109</b>			<b>792</b>		
<b>Summa</b>			<b>311 510</b>	<b>2 764</b>		<b>311 701</b>	<b>2 770</b>	<b>103%</b>
						Intern 2009		3
						Intern 2008		
						Intäktstyngd 2009		100%

## Energimarknadsinspektionen

Ekonomiskt utfall i tkr	Beslutar storlek	Disponerar	2009 Intäkter	2009 Kostnader	KTG	2008 Intäkter	2008 Kostnader	KTG
<b>Offentligrättslig verksamhet</b>								
Naturgas	Nej	Ja	3 057	2 124	144%	3 171	3 367	94%
Uppbördsverksamhet	Nej	Nej	40					
<b>S:a Offentligrättslig verksamhet</b>			<b>3 097</b>	<b>2 124</b>		<b>3 171</b>	<b>3 367</b>	
<b>Uppdragsverksamhet</b>								
4 § avgiftsförordningen	Ja	Ja	80			70		
<b>S:a Uppdragsverksamhet</b>			<b>80</b>			<b>70</b>		
<b>Summa</b>			<b>3 177</b>	<b>2 124</b>	<b>144%</b>	<b>3 241</b>	<b>3 367</b>	<b>94%</b>
						Intern 2009		5
						Intern 2008		70
						Intäktstyngd 2009		4%

## Glesbygdverket

Ekonomiskt utfall i tkr	Beslutar storlek	Disponerar	2009 Intäkter	2009 Kostnader	KTG	2008 Intäkter	2008 Kostnader	KTG
<b>Uppdragsverksamhet</b>								
4 § avgiftsförordningen	Ja	Ja				38		
<b>S:a Uppdragsverksamhet</b>						<b>38</b>		
<b>Summa</b>						<b>38</b>		
						Intern 2009		
						Intern 2008		12
						Intäktstyngd 2009		

Institutet för tillväxtpolitiska studier<sup>11)</sup>

Ekonomiskt utfall i tkr	Beslutar storlek	Disponerar	2009 Intäkter	2009 Kostnader	KTG	2008 Intäkter	2008 Kostnader	KTG
<b>Uppdragsverksamhet</b>								
4 § avgiftsförordningen	Ja	Ja				3 142		
<b>S:a Uppdragsverksamhet</b>						<b>3 142</b>		
<b>Summa</b>						<b>3 142</b>		
						Intern 2009		
						Intern 2008		1 643
						Intäktstyngd 2009		

11) Upphörde 31/3 2009.

**Järnvägsstyrelsen**<sup>12)</sup>

Ekonomiskt utfall i tkr	Beslutar storlek	Disponerar	2009 Intäkter	2009 Kostnader	KTG	2008 Intäkter	2008 Kostnader	KTG
<b>Uppdragsverksamhet</b>								
4 § avgiftsförordningen	Ja	Ja				60		
<b>S:a Uppdragsverksamhet</b>						<b>60</b>		
<b>Summa</b>						<b>60</b>		

12) Upphörde 31/12 2008. Ingår i Transportstyrelsen.

Intern 2009  
Intern 2008  
Intäktstyngd 2009

60

**Konkurrensverket**

Ekonomiskt utfall i tkr	Beslutar storlek	Disponerar	2009 Intäkter	2009 Kostnader	KTG	2008 Intäkter	2008 Kostnader	KTG
<b>Offentligrättslig verksamhet</b>								
15 § avgiftsförordningen	Nej	Ja	16	16		11	11	
<b>S:a Offentligrättslig verksamhet</b>			<b>16</b>	<b>16</b>		<b>11</b>	<b>11</b>	
<b>Uppdragsverksamhet</b>								
Regeringsuppdrag m.m.	Nej	Ja	1 200	1 200	100%	1 200	1 200	100%
4 § avgiftsförordningen	Ja	Ja	37			48		
<b>S:a Uppdragsverksamhet</b>			<b>1 237</b>	<b>1 200</b>		<b>1 248</b>	<b>1 200</b>	
<b>Summa</b>			<b>1 253</b>	<b>1 216</b>	<b>100%</b>	<b>1 259</b>	<b>1 211</b>	<b>100%</b>

Intern 2009  
Intern 2008  
Intäktstyngd 2009

1 202  
1 210  
1%

**Luftfartsstyrelsen**<sup>13)</sup>

Ekonomiskt utfall i tkr	Beslutar storlek	Disponerar	2009 Intäkter	2009 Kostnader	KTG	2008 Intäkter	2008 Kostnader	KTG
<b>Offentligrättslig verksamhet</b>								
Direkta egna avgifter	Ja	Ja				125 337	183 916	68%
Gemensam avgift för säkerhetskontroll, GAS	Ja	Ja				593 427	589 464	101%
Myndighetsavgift	Ja	Ja				120 290	116 730	103%
Undervägsavgift, Eurocontrol	Ja	Ja				219 510	206 679	106%
<b>S:a Offentligrättslig verksamhet</b>						<b>1 058 564</b>	<b>1 096 789</b>	
<b>Summa</b>						<b>1 058 564</b>	<b>1 096 789</b>	<b>97%</b>

13) Upphörde 31/12 2008. Ingår i Transportstyrelsen.

Intern 2009  
Intern 2008  
Intäktstyngd 2009

46 177

## Luftfartsverket

Ekonomiskt utfall i tkr	Beslutar storlek	Disponerar	2009 Intäkter	2009 Kostnader	KTG	2008 Intäkter	2008 Kostnader	KTG
<b>Offentligrättslig verksamhet</b>								
Startavgifter	Ja	Ja	3 661 344			3 778 358		
<b>S:a Offentligrättslig verksamhet</b>			<b>3 661 344</b>			<b>3 778 358</b>		
<b>Uppdragsverksamhet</b>								
Uppdragsverksamhet	Ja	Ja	2 413 756			2 476 862		
<b>S:a Uppdragsverksamhet</b>			<b>2 413 756</b>			<b>2 476 862</b>		
<b>Summa</b>			<b>6 075 100</b>			<b>6 255 220</b>		
						Intern 2009		742 958
						Intern 2008		691 365
						Intäktstyngd 2009		

## Myndigheten för tillväxtpolitiska utvärderingar och analyser

Ekonomiskt utfall i tkr	Beslutar storlek	Disponerar	2009 Intäkter	2009 Kostnader	KTG	2008 Intäkter	2008 Kostnader	KTG
<b>Uppdragsverksamhet</b>								
4 § avgiftsförordningen	Ja	Ja	49					
<b>S:a Uppdragsverksamhet</b>			<b>49</b>					
<b>Summa</b>			<b>49</b>					
						Intern 2009		27
						Intern 2008		
						Intäktstyngd 2009		0%

## Patent- och registreringsverket

Ekonomiskt utfall i tkr	Beslutar storlek	Disponerar	2009 Intäkter	2009 Kostnader	KTG	2008 Intäkter	2008 Kostnader	KTG
<b>Offentligrättslig verksamhet</b>								
Mönster	Nej	Ja	3 610	3 162	114%	4 456	4 678	95%
Periodisk skrift	Nej	Ja	2 884	4 272	68%	9 384	5 704	165%
Personnamn	Nej	Ja	10 278	11 219	92%	10 160	10 010	101%
VG Patent	Nej	Ja	202 375	288 431	70%	256 592	289 434	89%
VG Varumärken	Nej	Ja	44 750	53 905	83%	55 554	53 276	104%
<b>S:a Offentligrättslig verksamhet</b>			<b>263 897</b>	<b>360 989</b>		<b>336 146</b>	<b>363 102</b>	
<b>Uppdragsverksamhet</b>								
VG Uppdrag	Ja	Ja	10 724	19 857	54%	21 451	22 169	97%
Tjänsteexport	Ja	Ja	14 703	14 722		14 619	14 639	
<b>S:a Uppdragsverksamhet</b>			<b>25 427</b>	<b>34 579</b>		<b>36 070</b>	<b>36 808</b>	
<b>Summa</b>			<b>289 324</b>	<b>395 568</b>	<b>72%</b>	<b>372 216</b>	<b>399 910</b>	<b>93%</b>
						Intern 2009		8 569
						Intern 2008		9 733
						Intäktstyngd 2009		

## Post- och telestyrelsen

Ekonomiskt utfall i tkr	Beslutar storlek	Disponerar	2009 Intäkter	2009 Kostnader	KTG	2008 Intäkter	2008 Kostnader	KTG
<b>Offentligrättslig verksamhet</b>								
15 § avgiftsförordningen	Nej	Ja	1			1		
Elektronisk kommunikation och post m.m.	Ja	Ja	241 937	241 058	100%	232 075	233 023	100%
<b>S:a Offentligrättslig verksamhet</b>			<b>241 938</b>	<b>241 058</b>		<b>232 076</b>	<b>233 023</b>	
<b>Uppdragsverksamhet</b>								
4 § avgiftsförordningen	Ja	Ja	168			1 571		
<b>S:a Uppdragsverksamhet</b>			<b>168</b>			<b>1 571</b>		
<b>Summa</b>			<b>242 106</b>	<b>241 058</b>	<b>100%</b>	<b>233 647</b>	<b>233 023</b>	<b>100%</b>
						Intern 2009		6 159
						Intern 2008		6 169
						Intäktstyngd 2009		71%

## Sjöfartsverket

Ekonomiskt utfall i tkr	Beslutar storlek	Disponerar	2009 Intäkter	2009 Kostnader	KTG	2008 Intäkter	2008 Kostnader	KTG
<b>Offentligrättslig verksamhet</b>								
Farleds och lotsavgifter mm	Ja	Ja	1 319 802	1 305 019		1 441 243	1 340 356	
<b>S:a Offentligrättslig verksamhet</b>			<b>1 319 802</b>	<b>1 305 019</b>		<b>1 441 243</b>	<b>1 340 356</b>	
<b>Uppdragsverksamhet</b>								
Sjökortsförsäljning och diverse uppdrag	Ja	Ja	255 297	298 560		239 959	304 748	
Tjänsteexport	Ja	Ja	3 845	3 587		6 351	5 667	
<b>S:a Uppdragsverksamhet</b>			<b>259 142</b>	<b>302 147</b>		<b>246 310</b>	<b>310 415</b>	
<b>Summa</b>			<b>1 578 944</b>	<b>1 607 166</b>		<b>1 687 553</b>	<b>1 650 771</b>	
						Intern 2009		197 362
						Intern 2008		142 472
						Intäktstyngd 2009		

## Statens energimyndighet

Ekonomiskt utfall i tkr	Beslutar storlek	Disponerar	2009 Intäkter	2009 Kostnader	KTG	2008 Intäkter	2008 Kostnader	KTG
<b>Offentligrättslig verksamhet</b>								
Handel med utsläppsrätter	Nej	Ja	40	40	100%	40	41	98%
Kvotplikts- och förseningsavgifter	Nej	Nej	6 579			6 207		
Ansökningsavgifter enl fjärrvärmelagen	Nej	Ja	13	1 586				
Försörjningstrygghetsavgifter för naturgas	Nej	Ja	580	550	105%			
Lagringsavgifter	Nej	Nej	10 543					
Sanktionsavgifter	Nej	Nej	1 286					
<b>S:a Offentligrättslig verksamhet</b>			<b>19 041</b>	<b>2 176</b>		<b>6 247</b>	<b>41</b>	
<b>Uppdragsverksamhet</b>								
Testlaboratorium	Ja	Ja	1 693	1 942	87%	2 570	2 610	98%
4 § avgiftsförordningen	Ja	Ja	14 850			16 328		
<b>S:a Uppdragsverksamhet</b>			<b>16 543</b>	<b>1 942</b>		<b>18 898</b>	<b>2 610</b>	
<b>Summa</b>			<b>35 584</b>	<b>4 118</b>	<b>91%</b>	<b>25 145</b>	<b>2 651</b>	<b>98%</b>
						Intern 2009		15 168
						Intern 2008		16 011
						Intäktstyngd 2009		9%

## Statens institut för kommunikationsanalys

Ekonomiskt utfall i tkr	Beslutar storlek	Disponerar	2009 Intäkter	2009 Kostnader	KTG	2008 Intäkter	2008 Kostnader	KTG
<b>Uppdragsverksamhet</b>								
4 § avgiftsförordningen	Ja	Ja	41			1		
<b>S:a Uppdragsverksamhet</b>			<b>41</b>			<b>1</b>		
<b>Summa</b>			<b>41</b>			<b>1</b>		
						Intern 2009		2
						Intern 2008		
						Intäktstyngd 2009		0%

## Statens järnvägar

Ekonomiskt utfall i tkr	Beslutar storlek	Disponerar	2009 Intäkter	2009 Kostnader	KTG	2008 Intäkter	2008 Kostnader	KTG
<b>Offentligrättslig verksamhet</b>								
Leasingadministration	Ja	Ja	3 251	3 251	100%	4 690	4 690	100%
<b>S:a Offentligrättslig verksamhet</b>			<b>3 251</b>	<b>3 251</b>		<b>4 690</b>	<b>4 690</b>	
<b>Uppdragsverksamhet</b>								
Uthyrning av tåg och fartyg	Ja	Ja	127 716	102 480	125%	140 983	76 380	185%
Tjänsteexport	Ja	Ja				4 262	3 554	
<b>S:a Uppdragsverksamhet</b>			<b>127 716</b>	<b>102 480</b>		<b>145 245</b>	<b>79 934</b>	
<b>Summa</b>			<b>130 967</b>	<b>105 731</b>	<b>124%</b>	<b>149 935</b>	<b>84 624</b>	<b>180%</b>
					Intern 2009			3 124
					Intern 2008			
					Intäktstyngd 2009			

## Statens väg- och transportforskningsinstitut

Ekonomiskt utfall i tkr	Beslutar storlek	Disponerar	2009 Intäkter	2009 Kostnader	KTG	2008 Intäkter	2008 Kostnader	KTG
<b>Uppdragsverksamhet</b>								
Uppdragsverksamhet	Ja	Ja	77 317	79 223	98%	88 311	89 925	98%
Tjänsteexport	Ja	Ja	3 045	2 984		5 973	7 660	
<b>S:a Uppdragsverksamhet</b>			<b>80 362</b>	<b>82 207</b>		<b>94 284</b>	<b>97 585</b>	
<b>Summa</b>			<b>80 362</b>	<b>82 207</b>	<b>98%</b>	<b>94 284</b>	<b>97 585</b>	<b>98%</b>
					Intern 2009			57 908
					Intern 2008			63 271
					Intäktstyngd 2009			48%

## Sveriges geologiska undersökning

Ekonomiskt utfall i tkr	Beslutar storlek	Disponerar	2009 Intäkter	2009 Kostnader	KTG	2008 Intäkter	2008 Kostnader	KTG
<b>Offentligrättslig verksamhet</b>								
15 § avgiftsförordningen	Nej	Ja	1			1		
Bergsstaten uppbörd	Nej	Nej	11 725	8 871		25 584	9 916	
<b>S:a Offentligrättslig verksamhet</b>			<b>11 726</b>	<b>8 871</b>		<b>25 585</b>	<b>9 916</b>	
<b>Uppdragsverksamhet</b>								
Uppdragsverksamhet	Ja	Ja	20 082	27 071	74%	21 734	28 793	75%
Tjänsteexport	Ja	Ja	2 075	5 339		2 867	2 412	
4 § avgiftsförordningen	Ja	Ja	4 151			5 506		
<b>S:a Uppdragsverksamhet</b>			<b>26 308</b>	<b>32 410</b>		<b>30 107</b>	<b>31 205</b>	
<b>Summa</b>			<b>38 034</b>	<b>41 281</b>	<b>74%</b>	<b>55 692</b>	<b>41 121</b>	<b>75%</b>
						Intern 2009		15 157
						Intern 2008		15 092
						Intäktstyngd 2009		17%

## Tillväxtverket

Ekonomiskt utfall i tkr	Beslutar storlek	Disponerar	2009 Intäkter	2009 Kostnader	KTG	2008 Intäkter	2008 Kostnader	KTG
<b>Uppdragsverksamhet</b>								
4 § avgiftsförordningen	Ja	Ja	17 329					
<b>S:a Uppdragsverksamhet</b>			<b>17 329</b>					
<b>Summa</b>			<b>17 329</b>					
						Intern 2009		14 119
						Intern 2008		
						Intäktstyngd 2009		7%

## Transportstyrelsen

Ekonomiskt utfall i tkr	Beslutar storlek	Disponerar	2009 Intäkter	2009 Kostnader	KTG	2008 Intäkter	2008 Kostnader	KTG
<b>Offentligrättslig verksamhet</b>								
Luffartsområdet Myndighetsavgift mm	Ja	Ja	1 068 003	1 093 463	98%			
Vägtrafikområdet Fordon	Nej	Ja	582 190	641 352	91%			
Sjöfartsområdet Registerhållning och förrättningsavg	Ja	Ja	42 428	43 160	98%			
Vägtrafikområde Uppbörd, trängselskattetillegg, Felp:	Nej	Nej	249 569					
<b>S:a Offentligrättslig verksamhet</b>			<b>1 942 190</b>	<b>1 777 975</b>				
<b>Uppdragsverksamhet</b>								
Informationsuttag	Ja	Ja	94 176	38 564	244%			
Adm av felparkeringsavgifter	Nej	Ja	15 143	10 749	141%			
Försäljning av personliga skyltar	Nej	Ja	1 178	1 349	87%			
Övriga uppdrag	Ja	Ja	13 762	8 471	162%			
Vägtrafik försäljning av tjänster	Ja	Ja	9 546	13 000	73%			
4 § avgiftsförordningen	Ja	Ja	4 321					
<b>S:a Uppdragsverksamhet</b>			<b>138 126</b>	<b>72 133</b>				
<b>Summa</b>			<b>2 080 316</b>	<b>1 850 108</b>	<b>99%</b>			
						Intern 2009		41 338
						Intern 2008		
						Intäktstyngd 2009		100%

## Verket för innovationssystem

Ekonomiskt utfall i tkr	Beslutar storlek	Disponerar	2009 Intäkter	2009 Kostnader	KTG	2008 Intäkter	2008 Kostnader	KTG
<b>Offentligrättslig verksamhet</b>								
15 § avgiftsförordningen	Nej	Ja	7			2		
<b>S:a Offentligrättslig verksamhet</b>			<b>7</b>			<b>2</b>		
<b>Uppdragsverksamhet</b>								
4 § avgiftsförordningen	Ja	Ja	11 555			9 163		
<b>S:a Uppdragsverksamhet</b>			<b>11 555</b>			<b>9 163</b>		
<b>Summa</b>			<b>11 562</b>			<b>9 165</b>		
						Intern 2009		8 856
						Intern 2008		7 396
						Intäktstyngd 2009		4%

## Verket för näringslivsutveckling

Ekonomiskt utfall i tkr	Beslutar storlek	Disponerar	2009 Intäkter	2009 Kostnader	KTG	2008 Intäkter	2008 Kostnader	KTG
<b>Uppdragsverksamhet</b>								
4 § avgiftsförordningen	Ja	Ja				11 484		
<b>S:a Uppdragsverksamhet</b>						<b>11 484</b>		
<b>Summa</b>						<b>11 484</b>		
						Intern 2009		
						Intern 2008		6 275
						Intäktstyngd 2009		

## Vägverket

Ekonomiskt utfall i tkr	Beslutar storlek	Disponerar	2009 Intäkter	2009 Kostnader	KTG	2008 Intäkter	2008 Kostnader	KTG
<b>Offentligrättslig verksamhet</b>								
Expeditions- och ansökn. avgifter	Nej	Nej	22 857			24 366		
Fordon och Förare	Nej	Ja	297 709	290 973	102%	873 953	771 412	113%
Avgifter för körkort/motorfordon	Nej	Nej				22 481		
<b>S:a Offentligrättslig verksamhet</b>			<b>320 566</b>	<b>290 973</b>		<b>920 800</b>	<b>771 412</b>	
<b>Uppdragsverksamhet</b>								
Broavgift m m Svinesund	Nej	Ja	93 586	64 523	145%	75 307	62 297	121%
Övrigt	Ja	Ja	40 120	27 980	143%	43 620	31 149	140%
Utbildningstjänster VUC	Ja	Ja	8 000	7 041	114%	7 607	7 385	103%
Vägverket Färjerederiet	Ja	Ja	49 600	54 700	91%	50 000	48 300	104%
Administration av stödsystem	Ja	Ja	186 372	171 963	108%			
4 § avgiftsförordningen	Ja	Ja	38 800			23 394		
Adm. av felparkeringsavgifter	Nej	Ja				15 247	8 912	
Försälj. av personliga skyltar	Nej	Ja				1 049	1 318	
Informationsuttag	Ja	Ja				124 790	43 096	290%
Vägverket Konsult	Ja	Ja				172 800	164 200	105%
Vägverket produktion	Ja	Ja				2 893 000	2 768 000	105%
<b>S:a Uppdragsverksamhet</b>			<b>416 478</b>	<b>326 207</b>		<b>3 406 814</b>	<b>3 134 657</b>	
<b>Summa</b>			<b>737 044</b>	<b>617 180</b>	<b>109%</b>	<b>4 327 614</b>	<b>3 906 069</b>	<b>109%</b>
						Intern 2009		194 026
						Intern 2008		435 397
						Intäktstyngd 2009		5%

## 6.10 Socialdepartementet

Intäkter år 2009 (tkr)

Myndighet	Offentligrättslig verksamhet	Uppdragsverksamhet	4§ AvgF	Tjänsteexport	Summa
Barnombudsmannen	0	2 507	92	0	2 599
Forskningsrådet för arbetsliv och socialvetenskap	0	0	173	0	173
Försäkringskassan	73	574 103	106 128	192	680 496
Hälso- och sjukvårdens ansvarsnämnd	1	0	308	0	309
Läkemedelsverket	329 156	2 983	0	0	332 139
Myndigheten för handikappolitisk samordning	0	0	294	0	294
Myndigheten för internationella adoptionsfrågor	0	0	105	0	105
Smittskyddsinstitutet	1	38 016	1 267	448	39 732
Socialstyrelsen	12 841	3 373	16 987	0	33 201
Statens beredning för medicinsk utvärdering	0	0	197	0	197
Statens folkhälsoinstitut	0	0	1 528	0	1 528
Statens institutionsstyrelse	0	1 199 706	0	0	1 199 706
Tandvårds- och läkemedelsförmånsverket	0	0	388	0	388

**Barnombudsmannen**

Ekonomiskt utfall i tkr	Beslutar storlek	Disponerar	2009 Intäkter	2009 Kostnader	KTG	2008 Intäkter	2008 Kostnader	KTG
<b>Uppdragsverksamhet</b>								
Barnkonventionen	Ja	Ja	2 507	2 507	100%	3 197	3 197	100%
4 § avgiftsförordningen	Ja	Ja	92			81		
<b>S:a Uppdragsverksamhet</b>			<b>2 599</b>	<b>2 507</b>		<b>3 278</b>	<b>3 197</b>	
<b>Summa</b>			<b>2 599</b>	<b>2 507</b>	<b>100%</b>	<b>3 278</b>	<b>3 197</b>	<b>100%</b>
						Intern 2009		2 507
						Intern 2008		3 202
						Intäktstyngd 2009		12%

**Forskningsrådet för arbetsliv och socialvetenskap**

Ekonomiskt utfall i tkr	Beslutar storlek	Disponerar	2009 Intäkter	2009 Kostnader	KTG	2008 Intäkter	2008 Kostnader	KTG
<b>Uppdragsverksamhet</b>								
4 § avgiftsförordningen	Ja	Ja	173			339		
<b>S:a Uppdragsverksamhet</b>			<b>173</b>			<b>339</b>		
<b>Summa</b>			<b>173</b>			<b>339</b>		
						Intern 2009		25
						Intern 2008		15
						Intäktstyngd 2009		0%

## Försäkringskassan

Ekonomiskt utfall i tkr	Beslutar storlek	Dispo- nerar	2009 Intäkter	2009 Kostnader	KTG	2008 Intäkter	2008 Kostnader	KTG
<b>Offentligrättslig verksamhet</b>								
15 § avgiftsförordningen	Nej	Ja	73			2		
<b>S:a Offentligrättslig verksamhet</b>			<b>73</b>			<b>2</b>		
<b>Uppdragsverksamhet</b>								
ADB-bearbetning på uppdrag av övriga	Ja	Ja	1 309	1 111	118%	1 354	1 397	97%
Adm ålderspensionen	Nej	Ja	554 624	530 126	105%	264 792	501 322	53%
Adm av statlig fordran	Nej	Ja	12 141	12 141	100%	11 598	11 598	100%
Adm familjebidrag	Nej	Ja	2 922	3 484	84%	5 292	3 722	142%
Adm småftg och semest.lönefors.	Ja	Ja	914	914	100%	777	777	100%
Adm.ers från affärsdrivande verk o bolag	Nej	Ja	2 193	2 193	100%	2 343	2 343	100%
Försäkringsmedicinskt centrum	Ja	Ja		334		132	3 811	3%
Tjänsteexport	Ja	Ja	192	117			18	
4 § avgiftsförordningen	Ja	Ja	106 128			17 819		
Institutet för stressmedicin	Ja	Ja				71	10 828	1%
<b>S:a Uppdragsverksamhet</b>			<b>680 423</b>	<b>550 420</b>		<b>304 178</b>	<b>535 816</b>	
<b>Summa</b>			<b>680 496</b>	<b>550 420</b>	<b>104%</b>	<b>304 180</b>	<b>535 816</b>	<b>53%</b>
						Intern 2009		73 878
						Intern 2008		15 585
						Intäktstyngd 2009		8%

## Hälsa- och sjukvårdens ansvarsnämnd

Ekonomiskt utfall i tkr	Beslutar storlek	Dispo- nerar	2009 Intäkter	2009 Kostnader	KTG	2008 Intäkter	2008 Kostnader	KTG
<b>Offentligrättslig verksamhet</b>								
15 § avgiftsförordningen	Nej	Ja	1			2		
<b>S:a Offentligrättslig verksamhet</b>			<b>1</b>			<b>2</b>		
<b>Uppdragsverksamhet</b>								
4 § avgiftsförordningen	Ja	Ja	308			310		
<b>S:a Uppdragsverksamhet</b>			<b>308</b>			<b>310</b>		
<b>Summa</b>			<b>309</b>			<b>312</b>		
						Intern 2009		308
						Intern 2008		310
						Intäktstyngd 2009		1%

## Läkemedelsverket

Ekonomiskt utfall i tkr	Beslutar storlek	Disponerar	2009 Intäkter	2009 Kostnader	KTG	2008 Intäkter	2008 Kostnader	KTG
<b>Offentligrättslig verksamhet</b>								
Läkemedel	Nej	Ja	325 026	411 378	79%	354 732	465 089	76%
Medicinteknik	Nej	Ja	4 130	4 000	103%	34 083	30 279	113%
<b>S:a Offentligrättslig verksamhet</b>			<b>329 156</b>	<b>415 378</b>		<b>388 815</b>	<b>495 368</b>	
<b>Uppdragsverksamhet</b>								
Certifiering och kursverksamhet	Nej	Ja	2 983	2 000	149%	792	486	163%
<b>S:a Uppdragsverksamhet</b>			<b>2 983</b>	<b>2 000</b>		<b>792</b>	<b>486</b>	
<b>Summa</b>			<b>332 139</b>	<b>417 378</b>	<b>80%</b>	<b>389 607</b>	<b>495 854</b>	<b>79%</b>
						Intern 2009		453
						Intern 2008		40 112
						Intäktstyngd 2009		64%

## Myndigheten för handikappolitisk samordning

Ekonomiskt utfall i tkr	Beslutar storlek	Disponerar	2009 Intäkter	2009 Kostnader	KTG	2008 Intäkter	2008 Kostnader	KTG
<b>Uppdragsverksamhet</b>								
4 § avgiftsförordningen	Ja	Ja	294			1 649		
<b>S:a Uppdragsverksamhet</b>			<b>294</b>			<b>1 649</b>		
<b>Summa</b>			<b>294</b>			<b>1 649</b>		
						Intern 2009		241
						Intern 2008		1 649
						Intäktstyngd 2009		1%

## Myndigheten för internationella adoptionsfrågor

Ekonomiskt utfall i tkr	Beslutar storlek	Disponerar	2009 Intäkter	2009 Kostnader	KTG	2008 Intäkter	2008 Kostnader	KTG
<b>Uppdragsverksamhet</b>								
4 § avgiftsförordningen	Ja	Ja	105			1		
<b>S:a Uppdragsverksamhet</b>			<b>105</b>			<b>1</b>		
<b>Summa</b>			<b>105</b>			<b>1</b>		
						Intern 2009		
						Intern 2008		
						Intäktstyngd 2009		1%

## Smittskyddsinstitutet

Ekonomiskt utfall i tkr	Beslutar storlek	Disponerar	2009 Intäkter	2009 Kostnader	KTG	2008 Intäkter	2008 Kostnader	KTG
<b>Offentligrättslig verksamhet</b>								
Offentligrättsliga avgifter	Nej	Nej	1					
<b>S:a Offentligrättslig verksamhet</b>			<b>1</b>					
<b>Uppdragsverksamhet</b>								
Experimentell biomedicin	Ja	Ja	7 915	45 867		6 557	45 931	
Övrigt	Ja	Ja	4 254			7 473		
Speciell diagnostik	Ja	Ja	25 847	24 302	106%	21 724	21 552	101%
Tjänsteexport	Ja	Ja	448			50		
4 § avgiftsförordningen	Ja	Ja	1 267			1 758		
<b>S:a Uppdragsverksamhet</b>			<b>39 731</b>	<b>70 169</b>		<b>37 562</b>	<b>67 483</b>	
<b>Summa</b>			<b>39 732</b>	<b>70 169</b>		<b>37 562</b>	<b>67 483</b>	<b>101%</b>
						Intern 2009		6 327
						Intern 2008		4 920
						Intäktstyngd 2009		12%

## Socialstyrelsen

Ekonomiskt utfall i tkr	Beslutar storlek	Disponerar	2009 Intäkter	2009 Kostnader	KTG	2008 Intäkter	2008 Kostnader	KTG
<b>Offentligrättslig verksamhet</b>								
Legitimationsavgifter	Nej	Nej	12 841	12 457	103%	12 116	11 435	106%
<b>S:a Offentligrättslig verksamhet</b>			<b>12 841</b>	<b>12 457</b>		<b>12 116</b>	<b>11 435</b>	
<b>Uppdragsverksamhet</b>								
Registerutdrag	Ja	Ja	3 373	3 631		1 626	2 130	
4 § avgiftsförordningen	Ja	Ja	16 987			12 738		
<b>S:a Uppdragsverksamhet</b>			<b>20 360</b>	<b>3 631</b>		<b>14 364</b>	<b>2 130</b>	
<b>Summa</b>			<b>33 201</b>	<b>16 088</b>	<b>103%</b>	<b>26 480</b>	<b>13 565</b>	<b>106%</b>
						Intern 2009		2 634
						Intern 2008		1 370
						Intäktstyngd 2009		3%

## Statens beredning för medicinsk utvärdering

Ekonomiskt utfall i tkr	Beslutar storlek	Disponerar	2009 Intäkter	2009 Kostnader	KTG	2008 Intäkter	2008 Kostnader	KTG
<b>Uppdragsverksamhet</b>								
4 § avgiftsförordningen	Ja	Ja	197			388		
<b>S:a Uppdragsverksamhet</b>			<b>197</b>			<b>388</b>		
<b>Summa</b>			<b>197</b>			<b>388</b>		
						Intern 2009		1
						Intern 2008		19
						Intäktstyngd 2009		0%

## Statens folkhälsoinstitut

Ekonomiskt utfall i tkr	Beslutar storlek	Disponerar	2009 Intäkter	2009 Kostnader	KTG	2008 Intäkter	2008 Kostnader	KTG
<b>Uppdragsverksamhet</b>								
4 § avgiftsförordningen	Ja	Ja	1 528			2 503		
<b>S:a Uppdragsverksamhet</b>			<b>1 528</b>			<b>2 503</b>		
<b>Summa</b>			<b>1 528</b>			<b>2 503</b>		
						Intern 2009		114
						Intern 2008		766
						Intäktstyngd 2009		1%

## Statens institutionsstyrelse

Ekonomiskt utfall i tkr	Beslutar storlek	Disponerar	2009 Intäkter	2009 Kostnader	KTG	2008 Intäkter	2008 Kostnader	KTG
<b>Uppdragsverksamhet</b>								
Vårdverksamhet	Ja	Ja	1 199 706	1 997 090		1 232 700	2 071 428	
<b>S:a Uppdragsverksamhet</b>			<b>1 199 706</b>	<b>1 997 090</b>		<b>1 232 700</b>	<b>2 071 428</b>	
<b>Summa</b>			<b>1 199 706</b>	<b>1 997 090</b>		<b>1 232 700</b>	<b>2 071 428</b>	
						Intern 2009		990
						Intern 2008		3 289
						Intäktstyngd 2009		60%

## Tandvårds- och läkemedelsförmånsverket

Ekonomiskt utfall i tkr	Beslutar storlek	Disponerar	2009 Intäkter	2009 Kostnader	KTG	2008 Intäkter	2008 Kostnader	KTG
<b>Uppdragsverksamhet</b>								
4 § avgiftsförordningen	Ja	Ja	388			31		
<b>S:a Uppdragsverksamhet</b>			<b>388</b>			<b>31</b>		
<b>Summa</b>			<b>388</b>			<b>31</b>		
						Intern 2009		
						Intern 2008		14
						Intäktstyngd 2009		0%

## 6.11 Utbildningsdepartementet

Intäkter år 2009 (tkr)

Myndighet	Offentligrättslig verksamhet	Uppdragsverksamhet	4§ AvgF	Tjänsteexport	Summa
Avvecklingsmyndigheten för skolmyndigheter m.m.	0	1 555	0	0	1 555
Blekinge tekniska högskola	236	11 352	2 212	0	13 800
Centrala studiestödsnämnden	403 834	0	79	0	403 913
Danshögskolan	0	869	159	0	1 028
Dramatiska institutet	0	1 411	465	3 287	5 163
Försvarshögskolan	0	238 600	10 911	1 230	250 741
Gymnastik- och idrottshögskolan	0	11 566	4 542	0	16 108
Göteborgs universitet	2 374	242 608	232 250	0	477 232
Högskolan Dalarna	411	10 620	21 675	0	32 706
Högskolan i Borås	345	17 274	3 779	0	21 398
Högskolan i Gävle	438	10 102	1 540	0	12 080
Högskolan i Halmstad	367	21 331	7 052	0	28 750
Högskolan i Kalmar	615	18 236	18 961	18 673	56 485
Högskolan i Skövde	856	6 875	3 603	0	11 334
Högskolan Kristianstad	323	12 779	6 451	0	19 553
Högskolan på Gotland	65	1 445	7 570	0	9 080
Högskolan Väst	444	7 310	1 738	235	9 727
Högskoleverket	16 567	0	3 670	0	20 237
Institutet för rymdfysik	0	7 342	1 135	0	8 477
Internationella programkontoret för utbildningsområdet	0	0	996	0	996
Karlstads universitet	493	63 698	3 485	0	67 676
Karolinska institutet	2 157	572 563	69 802	0	644 522
Konstfack	0	7 650	1 338	0	8 988
Kungl. biblioteket	0	0	8 445	0	8 445
Kungl. Konsthögskolan	0	0	717	0	717
Kungl. Musikhögskolan i Stockholm	0	7 450	1 242	0	8 692
Kungl. Tekniska högskolan	0	130 920	135 372	0	266 292
Linköpings universitet	772	113 103	90 228	624	204 727
Luleå tekniska universitet	717	108 583	17 469	3 738	130 507
Lunds universitet	2 089	173 250	341 218	95 364	611 921
Malmö Högskola	0	93 659	8 021	0	101 680
Mittuniversitetet	506	24 028	11 337	0	35 871
Myndigheten för yrkeshögskolan	2	0	92	0	94
Mälardalens högskola	786	22 109	15 890	0	38 785
Operahögskolan i Stockholm	0	0	102	0	102
Polarforskningssekreteriatet	0	0	404	92 912	93 316
Regionala etikprövningsnämnden i Göteborg	3 939	0	0	0	3 939
Regionala etikprövningsnämnden i Linköping	2 271	0	0	0	2 271
Regionala etikprövningsnämnden i Lund	3 885	0	0	0	3 885
Regionala etikprövningsnämnden i Stockholm	8 834	4	0	0	8 838
Regionala etikprövningsnämnden i Umeå	1 562	0	0	0	1 562
Regionala etikprövningsnämnden i Uppsala	3 929	2	0	0	3 931
Sameskolstyrelsen	23 675	129	672	0	24 476
Specialpedagogiska skolmyndigheten	0	121 882	3 016	0	124 898
Statens skolinspektion	3	0	43	0	46
Statens skolverk	16	0	32 451	0	32 467
Stockholms universitet	4 375	150 658	43 501	0	198 534
Södertörns högskola	0	9 163	7 506	0	16 669
Teaterhögskolan i Stockholm	0	45	289	0	334
Umeå universitet	596	286 296	227 588	0	514 480

Intäkter år 2009 (tkr)

<b>Myndighet</b>	<b>Offentligrättslig verksamhet</b>	<b>Uppdrags- verksamhet</b>	<b>4§ AvgF</b>	<b>Tjänste- export</b>	<b>Summa</b>
Uppsala universitet	694	267 828	185 724	6 385	460 631
Verket för högskoleservice	3	219 298	0	0	219 301
Vetenskapsrådet	1	86 726	7 717	0	94 444
Växjö universitet	538	88 872	2 095	0	91 505
Örebro universitet	855	31 876	26 335	0	59 066

### Avvecklingsmyndigheten för nätverk och samarbete inom högre utbildning

Ekonomiskt utfall i tkr	Beslutar storlek	Disponerar	2009 Intäkter	2009 Kostnader	KTG	2008 Intäkter	2008 Kostnader	KTG
<b>Uppdragsverksamhet</b>								
4 § avgiftsförordningen	Ja	Ja				122		
<b>S:a Uppdragsverksamhet</b>						<b>122</b>		
<b>Summa</b>						<b>122</b>		
						Intern 2009		
						Intern 2008		2
						Intäktstyngd 2009		

### Avvecklingsmyndigheten för skolmyndigheter m.m.

Ekonomiskt utfall i tkr	Beslutar storlek	Disponerar	2009 Intäkter	2009 Kostnader	KTG	2008 Intäkter	2008 Kostnader	KTG
<b>Uppdragsverksamhet</b>								
Uppdragsutbildning (fr CFL)	Ja	Ja	387			293	293	100%
Överskott CFLs avg bel verksamhet S7022	Nej	Nej	1 168					
<b>S:a Uppdragsverksamhet</b>			<b>1 555</b>			<b>293</b>	<b>293</b>	
<b>Summa</b>			<b>1 555</b>			<b>293</b>	<b>293</b>	<b>100%</b>
						Intern 2009		
						Intern 2008		
						Intäktstyngd 2009		3%

### Blekinge tekniska högskola

Ekonomiskt utfall i tkr	Beslutar storlek	Disponerar	2009 Intäkter	2009 Kostnader	KTG	2008 Intäkter	2008 Kostnader	KTG
<b>Offentligrättslig verksamhet</b>								
Högskoleprov	Nej	Ja	236	272		173	227	
<b>S:a Offentligrättslig verksamhet</b>			<b>236</b>	<b>272</b>		<b>173</b>	<b>227</b>	
<b>Uppdragsverksamhet</b>								
Uppdragsforskning	Ja	Ja	6 377	6 377	100%	7 305	9 648	76%
Uppdragsutbildning	Ja	Ja	4 975	4 975	100%	5 363	5 543	97%
4 § avgiftsförordningen	Ja	Ja	2 212			1 381		
<b>S:a Uppdragsverksamhet</b>			<b>13 564</b>	<b>11 352</b>		<b>14 049</b>	<b>15 191</b>	
<b>Summa</b>			<b>13 800</b>	<b>11 624</b>	<b>100%</b>	<b>14 222</b>	<b>15 418</b>	<b>83%</b>
						Intern 2009		4 141
						Intern 2008		2 543
						Intäktstyngd 2009		3%

## Centrala studiestödsnämnden

Ekonomiskt utfall i tkr	Beslutar storlek	Disponerar	2009 Intäkter	2009 Kostnader	KTG	2008 Intäkter	2008 Kostnader	KTG
<b>Offentligrättslig verksamhet</b>								
Återbetalningsverksamhet	Nej	Ja	335 136			336 056		
Uppläggningsavgifter	Nej	Ja	68 698			64 482		
Verksamhetskostnader enl ÅR	Nej	Nej		801 898				
<b>S:a Offentligrättslig verksamhet</b>			<b>403 834</b>	<b>801 898</b>		<b>400 538</b>		
<b>Uppdragsverksamhet</b>								
4 § avgiftsförordningen	Ja	Ja	79			81		
<b>S:a Uppdragsverksamhet</b>			<b>79</b>			<b>81</b>		
<b>Summa</b>			<b>403 913</b>	<b>801 898</b>		<b>400 619</b>		

Intern 2009  
 Intern 2008  
 Intäktstyngd 2009 50%

## Danshögskolan

Ekonomiskt utfall i tkr	Beslutar storlek	Disponerar	2009 Intäkter	2009 Kostnader	KTG	2008 Intäkter	2008 Kostnader	KTG
<b>Uppdragsverksamhet</b>								
Uppdrags/beställd utbildning	Ja	Ja	479	472	101%	1 524	1 545	99%
Dansutbildning vid danshögskolan	Ja	Ja	390					
4 § avgiftsförordningen	Ja	Ja	159			534		
<b>S:a Uppdragsverksamhet</b>			<b>1 028</b>	<b>472</b>		<b>2 058</b>	<b>1 545</b>	
<b>Summa</b>			<b>1 028</b>	<b>472</b>		<b>2 058</b>	<b>1 545</b>	<b>99%</b>

Intern 2009 465  
 Intern 2008 1 447  
 Intäktstyngd 2009 2%

## Dramatiska institutet

Ekonomiskt utfall i tkr	Beslutar storlek	Disponerar	2009 Intäkter	2009 Kostnader	KTG	2008 Intäkter	2008 Kostnader	KTG
<b>Uppdragsverksamhet</b>								
Uppdragsutbildning	Ja	Ja	1 411	1 384	102%	1 307	1 301	100%
Tjänsteexport	Ja	Ja	3 287	3 287		6 027	6 027	
4 § avgiftsförordningen	Ja	Ja	465			258		
<b>S:a Uppdragsverksamhet</b>			<b>5 163</b>	<b>4 671</b>		<b>7 592</b>	<b>7 328</b>	
<b>Summa</b>			<b>5 163</b>	<b>4 671</b>	<b>102%</b>	<b>7 592</b>	<b>7 328</b>	<b>100%</b>

Intern 2009 4 229  
 Intern 2008 7 136  
 Intäktstyngd 2009 5%

## Försvarshögskolan

Ekonomiskt utfall i tkr	Beslutar storlek	Disponerar	2009 Intäkter	2009 Kostnader	KTG	2008 Intäkter	2008 Kostnader	KTG
<b>Uppdragsverksamhet</b>								
Chefsprogrammet	Ja	Ja	50 535	48 063	105%	49 202	51 089	96%
Forskning	Ja	Ja	68 382	67 660	101%	98 980	104 404	95%
Högre totalförsutb/övriga kurser	Ja	Ja	101 612	105 096	97%	83 486	94 858	88%
Stabsprogrammet	Ja	Ja	18 071	17 085	106%	15 490	16 266	95%
Tjänsteexport	Ja	Ja	1 230	1 150		3 219	2 575	
4 § avgiftsförordningen	Ja	Ja	10 911			6 751		
<b>S:a Uppdragsverksamhet</b>			<b>250 741</b>	<b>239 054</b>		<b>257 128</b>	<b>269 192</b>	
<b>Summa</b>			<b>250 741</b>	<b>239 054</b>	<b>100%</b>	<b>257 128</b>	<b>269 192</b>	<b>93%</b>
						Intern 2009	239 181	
						Intern 2008	225 836	
						Intäktstyngd 2009	50%	

## Gymnastik- och idrottshögskolan

Ekonomiskt utfall i tkr	Beslutar storlek	Disponerar	2009 Intäkter	2009 Kostnader	KTG	2008 Intäkter	2008 Kostnader	KTG
<b>Uppdragsverksamhet</b>								
Övrig uppdragsutbildning	Ja	Ja	1 638	1 638	100%	843	843	100%
Stockholms univ./Läraryhögskolan	Ja	Ja	9 928	9 928	100%	9 749	9 749	100%
4 § avgiftsförordningen	Ja	Ja	4 542			3 935		
Försvaret	Ja	Ja				211	211	100%
<b>S:a Uppdragsverksamhet</b>			<b>16 108</b>	<b>11 566</b>		<b>14 738</b>	<b>10 803</b>	
<b>Summa</b>			<b>16 108</b>	<b>11 566</b>	<b>100%</b>	<b>14 738</b>	<b>10 803</b>	<b>100%</b>
						Intern 2009	16 108	
						Intern 2008	11 117	
						Intäktstyngd 2009	17%	

## Göteborgs universitet

Ekonomiskt utfall i tkr	Beslutar storlek	Disponerar	2009 Intäkter	2009 Kostnader	KTG	2008 Intäkter	2008 Kostnader	KTG
<b>Offentligrättslig verksamhet</b>								
Högskoleprovet	Nej	Ja	2 374	2 506		3 039	3 344	
<b>S:a Offentligrättslig verksamhet</b>			<b>2 374</b>	<b>2 506</b>		<b>3 039</b>	<b>3 344</b>	
<b>Uppdragsverksamhet</b>								
Uppdragsverksamhet	Ja	Ja	242 608	240 306	101%	205 255	213 760	96%
4 § avgiftsförordningen	Ja	Ja	232 250			218 493		
<b>S:a Uppdragsverksamhet</b>			<b>474 858</b>	<b>240 306</b>		<b>423 748</b>	<b>213 760</b>	
<b>Summa</b>			<b>477 232</b>	<b>242 812</b>	<b>101%</b>	<b>426 787</b>	<b>217 104</b>	<b>96%</b>
						Intern 2009	104 098	
						Intern 2008	109 564	
						Intäktstyngd 2009	10%	

## Högskolan Dalarna

Ekonomiskt utfall i tkr	Beslutar storlek	Disponerar	2009 Intäkter	2009 Kostnader	KTG	2008 Intäkter	2008 Kostnader	KTG
<b>Offentligrättslig verksamhet</b>								
Högskoleprovet	Nej	Ja	411	487	84%	343	377	91%
<b>S:a Offentligrättslig verksamhet</b>			<b>411</b>	<b>487</b>		<b>343</b>	<b>377</b>	
<b>Uppdragsverksamhet</b>								
Uppdragsverksamhet	Ja	Ja	10 620	9 225	115%	7 126	6 696	106%
4 § avgiftsförordningen	Ja	Ja	21 675			13 186		
<b>S:a Uppdragsverksamhet</b>			<b>32 295</b>	<b>9 225</b>		<b>20 312</b>	<b>6 696</b>	
<b>Summa</b>			<b>32 706</b>	<b>9 712</b>	<b>114%</b>	<b>20 655</b>	<b>7 073</b>	<b>106%</b>
							Intern 2009	11 132
							Intern 2008	6 906
							Intäktstyngd 2009	7%

## Högskolan i Borås

Ekonomiskt utfall i tkr	Beslutar storlek	Disponerar	2009 Intäkter	2009 Kostnader	KTG	2008 Intäkter	2008 Kostnader	KTG
<b>Offentligrättslig verksamhet</b>								
15 § avgiftsförordningen	Nej	Ja	20	20		2	2	
Högskoleprovet	Nej	Ja	325	431		235	369	
<b>S:a Offentligrättslig verksamhet</b>			<b>345</b>	<b>451</b>		<b>237</b>	<b>371</b>	
<b>Uppdragsverksamhet</b>								
Uppdragsforskning	Ja	Ja	1 301	1 372	95%	1 469	1 398	105%
Uppdragsutbildning	Ja	Ja	14 868	14 513	102%	14 338	14 927	96%
Beställd utbildning	Ja	Ja	89	131	68%			
Kvalificerad yrkesutbildning	Ja	Ja	1 005	867	116%			
Upplåtande av bostadslägenhet	Ja	Ja	11	70				
4 § avgiftsförordningen	Ja	Ja	3 779			7 501		
<b>S:a Uppdragsverksamhet</b>			<b>21 053</b>	<b>16 953</b>		<b>23 308</b>	<b>16 325</b>	
<b>Summa</b>			<b>21 398</b>	<b>17 404</b>	<b>102%</b>	<b>23 545</b>	<b>16 696</b>	<b>97%</b>
							Intern 2009	9 664
							Intern 2008	10 896
							Intäktstyngd 2009	4%

## Högskolan i Gävle

Ekonomiskt utfall i tkr	Beslutar storlek	Disponerar	2009 Intäkter	2009 Kostnader	KTG	2008 Intäkter	2008 Kostnader	KTG	
<b>Offentligrättslig verksamhet</b>									
Högskoleprovet	Nej	Ja	438	491		517	558		
<b>S:a Offentligrättslig verksamhet</b>			<b>438</b>	<b>491</b>		<b>517</b>	<b>558</b>		
<b>Uppdragsverksamhet</b>									
Uppdragsutbildning/-forskning	Ja	Ja	10 102	9 624	105%	9 024	9 024	100%	
4 § avgiftsförordningen	Ja	Ja	1 540			2 328			
<b>S:a Uppdragsverksamhet</b>			<b>11 642</b>	<b>9 624</b>		<b>11 352</b>	<b>9 024</b>		
<b>Summa</b>			<b>12 080</b>	<b>10 115</b>	<b>105%</b>	<b>11 869</b>	<b>9 582</b>	<b>100%</b>	
								Intern 2009	4 672
								Intern 2008	5 742
								Intäktstyngd 2009	2%

## Högskolan i Halmstad

Ekonomiskt utfall i tkr	Beslutar storlek	Disponerar	2009 Intäkter	2009 Kostnader	KTG	2008 Intäkter	2008 Kostnader	KTG	
<b>Offentligrättslig verksamhet</b>									
Högskoleprovet	Nej	Ja	367	437		291	394		
<b>S:a Offentligrättslig verksamhet</b>			<b>367</b>	<b>437</b>		<b>291</b>	<b>394</b>		
<b>Uppdragsverksamhet</b>									
Uppdragsverksamhet m.m.	Ja	Ja	20 724	18 813	110%	18 434	18 871	98%	
Övriga avgifter	Ja	Ja	607	607					
4 § avgiftsförordningen	Ja	Ja	7 052			6 293			
<b>S:a Uppdragsverksamhet</b>			<b>28 383</b>	<b>19 420</b>		<b>24 727</b>	<b>18 871</b>		
<b>Summa</b>			<b>28 750</b>	<b>19 857</b>	<b>110%</b>	<b>25 018</b>	<b>19 265</b>	<b>98%</b>	
								Intern 2009	12 797
								Intern 2008	11 052
								Intäktstyngd 2009	6%

## Högskolan i Kalmar

Ekonomiskt utfall i tkr	Beslutar storlek	Disponerar	2009 Intäkter	2009 Kostnader	KTG	2008 Intäkter	2008 Kostnader	KTG	
<b>Offentligrättslig verksamhet</b>									
Högskoleprovet	Nej	Ja	615	690		509	560		
<b>S:a Offentligrättslig verksamhet</b>			<b>615</b>	<b>690</b>		<b>509</b>	<b>560</b>		
<b>Uppdragsverksamhet</b>									
Övrig uppdragsverksamhet	Ja	Ja	16 010	16 121	99%	15 143	16 038	94%	
Uppdragsforskning	Ja	Ja	2 226	2 110	105%	1 603	1 603	100%	
Tjänsteexport	Ja	Ja	18 673	19 182		18 606	18 587		
4 § avgiftsförordningen	Ja	Ja	18 961			22 588			
<b>S:a Uppdragsverksamhet</b>			<b>55 870</b>	<b>37 413</b>		<b>57 940</b>	<b>36 228</b>		
<b>Summa</b>			<b>56 485</b>	<b>38 103</b>	<b>100%</b>	<b>58 449</b>	<b>36 788</b>	<b>95%</b>	
								Intern 2009	29 188
								Intern 2008	28 076
								Intäktstyngd 2009	9%

## Högskolan i Skövde

Ekonomiskt utfall i tkr	Beslutar storlek	Disponerar	2009 Intäkter	2009 Kostnader	KTG	2008 Intäkter	2008 Kostnader	KTG
<b>Offentligrättslig verksamhet</b>								
Högskoleprovet	Nej	Ja	856	868		692	731	
<b>S:a Offentligrättslig verksamhet</b>			<b>856</b>	<b>868</b>		<b>692</b>	<b>731</b>	
<b>Uppdragsverksamhet</b>								
Uppdragsverksamhet	Ja	Ja	6 875	6 674	103%	1 706	1 508	113%
4 § avgiftsförordningen	Ja	Ja	3 603			7 825		
<b>S:a Uppdragsverksamhet</b>			<b>10 478</b>	<b>6 674</b>		<b>9 531</b>	<b>1 508</b>	
<b>Summa</b>			<b>11 334</b>	<b>7 542</b>	<b>103%</b>	<b>10 223</b>	<b>2 239</b>	<b>113%</b>
						Intern 2009		6 922
						Intern 2008		4 702
						Intäktstyngd 2009		3%

## Högskolan Kristianstad

Ekonomiskt utfall i tkr	Beslutar storlek	Disponerar	2009 Intäkter	2009 Kostnader	KTG	2008 Intäkter	2008 Kostnader	KTG
<b>Offentligrättslig verksamhet</b>								
Högskoleprovet	Nej	Ja	323	323		226	226	
<b>S:a Offentligrättslig verksamhet</b>			<b>323</b>	<b>323</b>		<b>226</b>	<b>226</b>	
<b>Uppdragsverksamhet</b>								
Uppdragsforskning	Ja	Ja	2 728	2 728	100%	4 976	4 800	104%
Uppdragsutbildning	Ja	Ja	10 051	9 437	107%	8 231	7 005	118%
4 § avgiftsförordningen	Ja	Ja	6 451			3 853		
Övriga uppdrag	Ja	Ja				5 620	5 620	100%
<b>S:a Uppdragsverksamhet</b>			<b>19 230</b>	<b>12 165</b>		<b>22 680</b>	<b>17 425</b>	
<b>Summa</b>			<b>19 553</b>	<b>12 488</b>	<b>105%</b>	<b>22 906</b>	<b>17 651</b>	<b>108%</b>
						Intern 2009		3 245
						Intern 2008		1 081
						Intäktstyngd 2009		5%

## Högskolan på Gotland

Ekonomiskt utfall i tkr	Beslutar storlek	Disponerar	2009 Intäkter	2009 Kostnader	KTG	2008 Intäkter	2008 Kostnader	KTG	
<b>Offentligrättslig verksamhet</b>									
Högskoleprovet	Nej	Ja	65	86		56	78		
<b>S:a Offentligrättslig verksamhet</b>			<b>65</b>	<b>86</b>		<b>56</b>	<b>78</b>		
<b>Uppdragsverksamhet</b>									
Uppdragsutbildning	Ja	Ja	612	586	104%	1 051	957	110%	
Yrkeshögskola/KYutbildning	Ja	Ja	129	129	100%				
Beställd utbildning	Ja	Ja	652	660	99%				
Upplåtande av bostadslägenhet	Ja	Ja	52	433					
4 § avgiftsförordningen	Ja	Ja	7 570			8 011			
<b>S:a Uppdragsverksamhet</b>			<b>9 015</b>	<b>1 808</b>		<b>9 062</b>	<b>957</b>		
<b>Summa</b>			<b>9 080</b>	<b>1 894</b>	<b>101%</b>	<b>9 118</b>	<b>1 035</b>	<b>110%</b>	
								Intern 2009	4 095
								Intern 2008	4 636
								Intäktstyngd 2009	5%

## Högskolan Väst

Ekonomiskt utfall i tkr	Beslutar storlek	Disponerar	2009 Intäkter	2009 Kostnader	KTG	2008 Intäkter	2008 Kostnader	KTG	
<b>Offentligrättslig verksamhet</b>									
Högskoleprovet	Nej	Ja	444	523		320	466		
15 § avgiftsförordningen	Nej	Ja				6	6		
<b>S:a Offentligrättslig verksamhet</b>			<b>444</b>	<b>523</b>		<b>326</b>	<b>472</b>		
<b>Uppdragsverksamhet</b>									
Uppdragsverksamhet	Ja	Ja	7 310	7 259	101%	9 047	9 077	100%	
Tjänsteexport	Ja	Ja	235	232		522	522		
4 § avgiftsförordningen	Ja	Ja	1 738			737			
<b>S:a Uppdragsverksamhet</b>			<b>9 283</b>	<b>7 491</b>		<b>10 306</b>	<b>9 599</b>		
<b>Summa</b>			<b>9 727</b>	<b>8 014</b>	<b>101%</b>	<b>10 632</b>	<b>10 071</b>	<b>100%</b>	
								Intern 2009	2 695
								Intern 2008	4 764
								Intäktstyngd 2009	3%

## Högskoleverket

Ekonomiskt utfall i tkr	Beslutar storlek	Disponerar	2009 Intäkter	2009 Kostnader	KTG	2008 Intäkter	2008 Kostnader	KTG
<b>Offentligrättslig verksamhet</b>								
Bedömning av utländsk lärarbehörighet	Nej	Ja	239	5 148		236		
Högskoleprovet	Nej	Ja	16 328	16 803		12 462	14 435	
<b>S:a Offentligrättslig verksamhet</b>			<b>16 567</b>	<b>21 951</b>		<b>12 698</b>	<b>14 435</b>	
<b>Uppdragsverksamhet</b>								
4 § avgiftsförordningen	Ja	Ja	3 670			2 572		
<b>S:a Uppdragsverksamhet</b>			<b>3 670</b>			<b>2 572</b>		
<b>Summa</b>			<b>20 237</b>	<b>21 951</b>		<b>15 270</b>	<b>14 435</b>	
						Intern 2009		2 934
						Intern 2008		2 322
						Intäktstyngd 2009		10%

## Institutet för rymdfysik

Ekonomiskt utfall i tkr	Beslutar storlek	Disponerar	2009 Intäkter	2009 Kostnader	KTG	2008 Intäkter	2008 Kostnader	KTG
<b>Uppdragsverksamhet</b>								
Drift av EISCAT mottagarstation	Ja	Ja	2 427	2 736		2 737	3 041	
Drift av personalmatsal	Ja	Ja	477	848		435	823	
Lokaler	Ja	Ja	4 010	4 010		3 898	3 898	
Undervisning	Ja	Ja	428	969		550	814	
4 § avgiftsförordningen	Ja	Ja	1 135			1 000		
<b>S:a Uppdragsverksamhet</b>			<b>8 477</b>	<b>8 563</b>		<b>8 620</b>	<b>8 576</b>	
<b>Summa</b>			<b>8 477</b>	<b>8 563</b>		<b>8 620</b>	<b>8 576</b>	
						Intern 2009		4 671
						Intern 2008		4 534
						Intäktstyngd 2009		10%

## Internationella programkontoret för utbildningsområdet

Ekonomiskt utfall i tkr	Beslutar storlek	Disponerar	2009 Intäkter	2009 Kostnader	KTG	2008 Intäkter	2008 Kostnader	KTG
<b>Uppdragsverksamhet</b>								
4 § avgiftsförordningen	Ja	Ja	996			1 323		
<b>S:a Uppdragsverksamhet</b>			<b>996</b>			<b>1 323</b>		
<b>Summa</b>			<b>996</b>			<b>1 323</b>		
						Intern 2009		238
						Intern 2008		350
						Intäktstyngd 2009		1%

## Karlstads universitet

Ekonomiskt utfall i tkr	Beslutar storlek	Disponerar	2009 Intäkter	2009 Kostnader	KTG	2008 Intäkter	2008 Kostnader	KTG
<b>Offentligrättslig verksamhet</b>								
Högskoleprovet	Nej	Ja	493	493		367	367	
<b>S:a Offentligrättslig verksamhet</b>			<b>493</b>	<b>493</b>		<b>367</b>	<b>367</b>	
<b>Uppdragsverksamhet</b>								
Uppdragsforskning	Ja	Ja	39 238	38 057	103%	40 063	39 640	101%
Uppdragsutbildning	Ja	Ja	24 460	24 600	99%	25 466	25 049	102%
4 § avgiftsförordningen	Ja	Ja	3 485			2 901		
<b>S:a Uppdragsverksamhet</b>			<b>67 183</b>	<b>62 657</b>		<b>68 430</b>	<b>64 689</b>	
<b>Summa</b>			<b>67 676</b>	<b>63 150</b>	<b>102%</b>	<b>68 797</b>	<b>65 056</b>	<b>101%</b>
							Intern 2009	8 382
							Intern 2008	15 355
							Intäktstyngd 2009	8%

## Karolinska institutet

Ekonomiskt utfall i tkr	Beslutar storlek	Disponerar	2009 Intäkter	2009 Kostnader	KTG	2008 Intäkter	2008 Kostnader	KTG
<b>Offentligrättslig verksamhet</b>								
Tandvårdscentral	Nej	Nej	2 157	2 134		3 802		
15 § avgiftsförordningen	Nej	Ja				9		
<b>S:a Offentligrättslig verksamhet</b>			<b>2 157</b>	<b>2 134</b>		<b>3 811</b>		
<b>Uppdragsverksamhet</b>								
Beställd utbildning	Ja	Ja	6 878	7 913	87%	9 591	10 298	93%
Forskning	Ja	Ja	514 765	492 886	104%	401 738	391 077	103%
Övrig utbildning	Ja	Ja	50 920	44 229	115%	49 439	49 463	100%
4 § avgiftsförordningen	Ja	Ja	69 802			67 490		
<b>S:a Uppdragsverksamhet</b>			<b>642 365</b>	<b>545 028</b>		<b>528 258</b>	<b>450 838</b>	
<b>Summa</b>			<b>644 522</b>	<b>547 162</b>	<b>105%</b>	<b>532 069</b>	<b>450 838</b>	<b>102%</b>
							Intern 2009	72 303
							Intern 2008	75 223
							Intäktstyngd 2009	14%

**Konstfack**

Ekonomiskt utfall i tkr	Beslutar storlek	Disponerar	2009 Intäkter	2009 Kostnader	KTG	2008 Intäkter	2008 Kostnader	KTG
<b>Uppdragsverksamhet</b>								
Best utb + uppdragsutbildning	Ja	Ja	7 466	7 566	99%	7 124	7 097	100%
Övrig uppdragsverksamhet	Ja	Ja	184	180	102%	343	343	100%
4 § avgiftsförordningen	Ja	Ja	1 338			1 286		
<b>S:a Uppdragsverksamhet</b>			<b>8 988</b>	<b>7 746</b>		<b>8 753</b>	<b>7 440</b>	
<b>Summa</b>			<b>8 988</b>	<b>7 746</b>	<b>99%</b>	<b>8 753</b>	<b>7 440</b>	<b>100%</b>
						Intern 2009		7 197
						Intern 2008		7 233
						Intäktstyngd 2009		6%

**Kungl. biblioteket**

Ekonomiskt utfall i tkr	Beslutar storlek	Disponerar	2009 Intäkter	2009 Kostnader	KTG	2008 Intäkter	2008 Kostnader	KTG
<b>Uppdragsverksamhet</b>								
4 § avgiftsförordningen	Ja	Ja	8 445			6 274		
<b>S:a Uppdragsverksamhet</b>			<b>8 445</b>			<b>6 274</b>		
<b>Summa</b>			<b>8 445</b>			<b>6 274</b>		
						Intern 2009		5 000
						Intern 2008		2 718
						Intäktstyngd 2009		3%

**Kungl. Konsthögskolan**

Ekonomiskt utfall i tkr	Beslutar storlek	Disponerar	2009 Intäkter	2009 Kostnader	KTG	2008 Intäkter	2008 Kostnader	KTG
<b>Uppdragsverksamhet</b>								
4 § avgiftsförordningen	Ja	Ja	717			818		
<b>S:a Uppdragsverksamhet</b>			<b>717</b>			<b>818</b>		
<b>Summa</b>			<b>717</b>			<b>818</b>		
						Intern 2009		3
						Intern 2008		1
						Intäktstyngd 2009		1%

## Kungl. Musikhögskolan i Stockholm

Ekonomiskt utfall i tkr	Beslutar storlek	Disponerar	2009 Intäkter	2009 Kostnader	KTG	2008 Intäkter	2008 Kostnader	KTG
<b>Uppdragsverksamhet</b>								
Beställd utbildning	Ja	Ja	5 366	5 385	100%	5 269	6 065	87%
Caféintäkter	Ja	Ja	1 190	2 057	58%	1 228	2 100	58%
Uppdragsutbildning	Ja	Ja	32	32	100%	224	210	107%
Studenthyror	Ja	Ja	862	989				
4 § avgiftsförordningen	Ja	Ja	1 242			2 117		
<b>S:a Uppdragsverksamhet</b>			<b>8 692</b>	<b>8 463</b>		<b>8 838</b>	<b>8 375</b>	
<b>Summa</b>			<b>8 692</b>	<b>8 463</b>	<b>88%</b>	<b>8 838</b>	<b>8 375</b>	<b>80%</b>
						Intern 2009		5 743
						Intern 2008		6 054
						Intäktstyngd 2009		6%

## Kungl. Tekniska högskolan

Ekonomiskt utfall i tkr	Beslutar storlek	Disponerar	2009 Intäkter	2009 Kostnader	KTG	2008 Intäkter	2008 Kostnader	KTG
<b>Uppdragsverksamhet</b>								
Uppdragsverksamhet	Ja	Ja	130 920	132 816	99%	132 680	134 357	99%
4 § avgiftsförordningen	Ja	Ja	135 372			143 410		
<b>S:a Uppdragsverksamhet</b>			<b>266 292</b>	<b>132 816</b>		<b>276 090</b>	<b>134 357</b>	
<b>Summa</b>			<b>266 292</b>	<b>132 816</b>	<b>99%</b>	<b>276 090</b>	<b>134 357</b>	<b>99%</b>
						Intern 2009		51 302
						Intern 2008		65 030
						Intäktstyngd 2009		9%

## Linköpings universitet

Ekonomiskt utfall i tkr	Beslutar storlek	Disponerar	2009 Intäkter	2009 Kostnader	KTG	2008 Intäkter	2008 Kostnader	KTG
<b>Offentligrättslig verksamhet</b>								
15 § avgiftsförordningen	Nej	Ja	1			1	1	
Högskoleprovet	Nej	Ja	771	1 021		654	906	
<b>S:a Offentligrättslig verksamhet</b>			<b>772</b>	<b>1 021</b>		<b>655</b>	<b>907</b>	
<b>Uppdragsverksamhet</b>								
Uppdragsforskning	Ja	Ja	87 299	90 018	97%	93 679	93 049	101%
Uppdragsutbildning	Ja	Ja	25 804	29 478	88%	24 994	28 814	87%
Tjänsteexport	Ja	Ja	624	475		6 095	5 145	
4 § avgiftsförordningen	Ja	Ja	90 228			104 388		
<b>S:a Uppdragsverksamhet</b>			<b>203 955</b>	<b>119 971</b>		<b>229 156</b>	<b>127 008</b>	
<b>Summa</b>			<b>204 727</b>	<b>120 992</b>	<b>95%</b>	<b>229 811</b>	<b>127 915</b>	<b>97%</b>
						Intern 2009		50 031
						Intern 2008		49 704
						Intäktstyngd 2009		7%

## Luleå tekniska universitet

Ekonomiskt utfall i tkr	Beslutar storlek	Disponerar	2009 Intäkter	2009 Kostnader	KTG	2008 Intäkter	2008 Kostnader	KTG	
<b>Offentligrättslig verksamhet</b>									
Högskoleprovet	Nej	Ja	717	839	85%	608	749	81%	
<b>S:a Offentligrättslig verksamhet</b>			<b>717</b>	<b>839</b>		<b>608</b>	<b>749</b>		
<b>Uppdragsverksamhet</b>									
Uppdragsverksamhet	Ja	Ja	108 583	107 506	101%	125 408	126 850	99%	
4 § avgiftsförordningen	Ja	Ja	17 469			14 568			
Tjänsteexport	Ja	Ja	3 738	2 618					
<b>S:a Uppdragsverksamhet</b>			<b>129 790</b>	<b>110 124</b>		<b>139 976</b>	<b>126 850</b>		
<b>Summa</b>			<b>130 507</b>	<b>110 963</b>	<b>101%</b>	<b>140 584</b>	<b>127 599</b>	<b>99%</b>	
								Intern 2009	19 185
								Intern 2008	17 713
								Intäktstyngd 2009	11%

## Lunds universitet

Ekonomiskt utfall i tkr	Beslutar storlek	Disponerar	2009 Intäkter	2009 Kostnader	KTG	2008 Intäkter	2008 Kostnader	KTG	
<b>Offentligrättslig verksamhet</b>									
Högskoleprovet	Nej	Ja	1 907	2 407		1 512	1 916		
Övrigt	Nej	Ja	182			148			
<b>S:a Offentligrättslig verksamhet</b>			<b>2 089</b>	<b>2 407</b>		<b>1 660</b>	<b>1 916</b>		
<b>Uppdragsverksamhet</b>									
Beställd utbildning	Ja	Ja	13 386	11 583	116%	7 023	10 003	70%	
Uppdragsforskning	Ja	Ja	61 820	62 244	99%	120 299	138 138	87%	
Uppdragsutbildning	Ja	Ja	98 044	95 746	102%	81 909	73 823	111%	
4 § avgiftsförordningen	Ja	Ja	341 218			339 901			
Tjänsteexport	Ja	Ja	95 364	95 364					
<b>S:a Uppdragsverksamhet</b>			<b>609 832</b>	<b>264 937</b>		<b>549 132</b>	<b>221 964</b>		
<b>Summa</b>			<b>611 921</b>	<b>267 344</b>	<b>102%</b>	<b>550 792</b>	<b>223 880</b>	<b>94%</b>	
								Intern 2009	176 988
								Intern 2008	120 187
								Intäktstyngd 2009	11%

## Malmö Högskola

Ekonomiskt utfall i tkr	Beslutar storlek	Disponerar	2009 Intäkter	2009 Kostnader	KTG	2008 Intäkter	2008 Kostnader	KTG	
<b>Uppdragsverksamhet</b>									
Patientavgifter	Ja	Nej	835			1 962			
Uppdragsutbildning m.m.	Ja	Ja	92 824	91 272	102%	92 693	91 342	101%	
4 § avgiftsförordningen	Ja	Ja	8 021			8 644			
<b>S:a Uppdragsverksamhet</b>			<b>101 680</b>	<b>91 272</b>		<b>103 299</b>	<b>91 342</b>		
<b>Summa</b>			<b>101 680</b>	<b>91 272</b>	<b>102%</b>	<b>103 299</b>	<b>91 342</b>	<b>101%</b>	
								Intern 2009	28 621
								Intern 2008	27 645
								Intäktstyngd 2009	9%

## Mittuniversitetet

Ekonomiskt utfall i tkr	Beslutar storlek	Disponerar	2009 Intäkter	2009 Kostnader	KTG	2008 Intäkter	2008 Kostnader	KTG	
<b>Offentligrättslig verksamhet</b>									
Högskoleprovet	Nej	Ja	506	506		390	390		
<b>S:a Offentligrättslig verksamhet</b>			<b>506</b>	<b>506</b>		<b>390</b>	<b>390</b>		
<b>Uppdragsverksamhet</b>									
Uppdragsforskning	Ja	Ja	12 403	12 166	102%	7 862	7 958	99%	
Uppdragsutbildning inkl utbildningsnära	Ja	Ja	11 625	14 907	78%	8 931	15 751	57%	
4 § avgiftsförordningen	Ja	Ja	11 337			12 262			
<b>S:a Uppdragsverksamhet</b>			<b>35 365</b>	<b>27 073</b>		<b>29 055</b>	<b>23 709</b>		
<b>Summa</b>			<b>35 871</b>	<b>27 579</b>	<b>89%</b>	<b>29 445</b>	<b>24 099</b>	<b>71%</b>	
							Intern 2009	14 762	
							Intern 2008	4 060	
							Intäktstyngd 2009	5%	

## Myndigheten för kvalificerad yrkesutbildning

Ekonomiskt utfall i tkr	Beslutar storlek	Disponerar	2009 Intäkter	2009 Kostnader	KTG	2008 Intäkter	2008 Kostnader	KTG	
<b>Offentligrättslig verksamhet</b>									
Uppdragsutbildning	Ja	Ja				12			
<b>S:a Offentligrättslig verksamhet</b>						<b>12</b>			
<b>Uppdragsverksamhet</b>									
Konsult	Ja	Ja				192			
<b>S:a Uppdragsverksamhet</b>						<b>192</b>			
<b>Summa</b>						<b>204</b>			
							Intern 2009		
							Intern 2008	124	
							Intäktstyngd 2009		

## Myndigheten för skolutveckling

Ekonomiskt utfall i tkr	Beslutar storlek	Disponerar	2009 Intäkter	2009 Kostnader	KTG	2008 Intäkter	2008 Kostnader	KTG	
<b>Uppdragsverksamhet</b>									
4 § avgiftsförordningen	Ja	Ja				30			
<b>S:a Uppdragsverksamhet</b>						<b>30</b>			
<b>Summa</b>						<b>30</b>			
							Intern 2009		
							Intern 2008		
							Intäktstyngd 2009		

## Myndigheten för yrkeshögskolan

Ekonomiskt utfall i tkr	Beslutar storlek	Disponerar	2009 Intäkter	2009 Kostnader	KTG	2008 Intäkter	2008 Kostnader	KTG
<b>Offentligrättslig verksamhet</b>								
Uppdragsutbildning	Nej	Nej	2					
<b>S:a Offentligrättslig verksamhet</b>			<b>2</b>					
<b>Uppdragsverksamhet</b>								
4 § avgiftsförordningen	Ja	Ja	92					
<b>S:a Uppdragsverksamhet</b>			<b>92</b>					
<b>Summa</b>			<b>94</b>					
						Intern 2009		92
						Intern 2008		
						Intäktstyngd 2009		0%

## Mälardalens högskola

Ekonomiskt utfall i tkr	Beslutar storlek	Disponerar	2009 Intäkter	2009 Kostnader	KTG	2008 Intäkter	2008 Kostnader	KTG
<b>Offentligrättslig verksamhet</b>								
Högskoleprovet	Nej	Ja	786	786		608	608	
<b>S:a Offentligrättslig verksamhet</b>			<b>786</b>	<b>786</b>		<b>608</b>	<b>608</b>	
<b>Uppdragsverksamhet</b>								
Uppdragsforskning	Ja	Ja	9 018	9 037	100%	15 727	15 744	100%
Uppdragsutbildning	Ja	Ja	13 091	13 974	94%	12 380	12 675	98%
4 § avgiftsförordningen	Ja	Ja	15 890			14 575		
<b>S:a Uppdragsverksamhet</b>			<b>37 999</b>	<b>23 011</b>		<b>42 682</b>	<b>28 419</b>	
<b>Summa</b>			<b>38 785</b>	<b>23 797</b>	<b>96%</b>	<b>43 290</b>	<b>29 027</b>	<b>99%</b>
						Intern 2009		13 920
						Intern 2008		11 208
						Intäktstyngd 2009		5%

## Nationellt centrum för flexibelt lärande

Ekonomiskt utfall i tkr	Beslutar storlek	Disponerar	2009 Intäkter	2009 Kostnader	KTG	2008 Intäkter	2008 Kostnader	KTG
<b>Uppdragsverksamhet</b>								
4 § avgiftsförordningen	Ja	Ja				172		
Uppdragsverksamhet m.m.	Ja	Ja				10 364		
<b>S:a Uppdragsverksamhet</b>						<b>10 536</b>		
<b>Summa</b>						<b>10 536</b>		

Intern 2009  
Intern 2008  
Intäktstyngd 2009

## Operahögskolan i Stockholm

Ekonomiskt utfall i tkr	Beslutar storlek	Disponerar	2009 Intäkter	2009 Kostnader	KTG	2008 Intäkter	2008 Kostnader	KTG
<b>Uppdragsverksamhet</b>								
4 § avgiftsförordningen	Ja	Ja	102			109		
<b>S:a Uppdragsverksamhet</b>			<b>102</b>			<b>109</b>		
<b>Summa</b>			<b>102</b>			<b>109</b>		

Intern 2009  
Intern 2008  
Intäktstyngd 2009

7  
0%

## Polarforskningssekretariatet

Ekonomiskt utfall i tkr	Beslutar storlek	Disponerar	2009 Intäkter	2009 Kostnader	KTG	2008 Intäkter	2008 Kostnader	KTG
<b>Uppdragsverksamhet</b>								
Tjänsteexport	Ja	Ja	92 912	88 530		67 108	69 214	
4 § avgiftsförordningen	Ja	Ja	404			274		
<b>S:a Uppdragsverksamhet</b>			<b>93 316</b>	<b>88 530</b>		<b>67 382</b>	<b>69 214</b>	
<b>Summa</b>			<b>93 316</b>	<b>88 530</b>		<b>67 382</b>	<b>69 214</b>	

Intern 2009  
Intern 2008  
Intäktstyngd 2009

496  
1 037  
82%

## Regionala etikprövningsnämnden i Göteborg

Ekonomiskt utfall i tkr	Beslutar storlek	Disponerar	2009 Intäkter	2009 Kostnader	KTG	2008 Intäkter	2008 Kostnader	KTG	
<b>Offentligrättslig verksamhet</b>									
Etikprövningsverksamhet	Nej	Nej	3 939	5 086	77%	4 281	4 556	94%	
<b>S:a Offentligrättslig verksamhet</b>			<b>3 939</b>	<b>5 086</b>		<b>4 281</b>	<b>4 556</b>		
<b>Summa</b>			<b>3 939</b>	<b>5 086</b>	<b>77%</b>	<b>4 281</b>	<b>4 556</b>	<b>94%</b>	
								Intern 2009	788
								Intern 2008	833
								Intäktstyngd 2009	78%

## Regionala etikprövningsnämnden i Linköping

Ekonomiskt utfall i tkr	Beslutar storlek	Disponerar	2009 Intäkter	2009 Kostnader	KTG	2008 Intäkter	2008 Kostnader	KTG	
<b>Offentligrättslig verksamhet</b>									
Etikprövningsverksamhet	Nej	Nej	2 271	3 207	71%	2 059	2 956	70%	
<b>S:a Offentligrättslig verksamhet</b>			<b>2 271</b>	<b>3 207</b>		<b>2 059</b>	<b>2 956</b>		
<b>Summa</b>			<b>2 271</b>	<b>3 207</b>	<b>71%</b>	<b>2 059</b>	<b>2 956</b>	<b>70%</b>	
								Intern 2009	708
								Intern 2008	660
								Intäktstyngd 2009	71%

## Regionala etikprövningsnämnden i Lund

Ekonomiskt utfall i tkr	Beslutar storlek	Disponerar	2009 Intäkter	2009 Kostnader	KTG	2008 Intäkter	2008 Kostnader	KTG	
<b>Offentligrättslig verksamhet</b>									
Etikprövningsverksamhet	Nej	Nej	3 885	5 470	71%	3 626	4 954	73%	
<b>S:a Offentligrättslig verksamhet</b>			<b>3 885</b>	<b>5 470</b>		<b>3 626</b>	<b>4 954</b>		
<b>Summa</b>			<b>3 885</b>	<b>5 470</b>	<b>71%</b>	<b>3 626</b>	<b>4 954</b>	<b>73%</b>	
								Intern 2009	921
								Intern 2008	916
								Intäktstyngd 2009	71%

## Regionala etikprövningsnämnden i Stockholm

Ekonomiskt utfall i tkr	Beslutar storlek	Disponerar	2009 Intäkter	2009 Kostnader	KTG	2008 Intäkter	2008 Kostnader	KTG
<b>Offentligrättslig verksamhet</b>								
Etikprövningsverksamhet	Nej	Nej	8 834	10 122	87%	8 157	9 561	85%
<b>S:a Offentligrättslig verksamhet</b>			<b>8 834</b>	<b>10 122</b>		<b>8 157</b>	<b>9 561</b>	
<b>Uppdragsverksamhet</b>								
Övriga intäkter	Nej	Nej	4			5		
<b>S:a Uppdragsverksamhet</b>			<b>4</b>			<b>5</b>		
<b>Summa</b>			<b>8 838</b>	<b>10 122</b>	<b>87%</b>	<b>8 162</b>	<b>9 561</b>	<b>85%</b>
						Intern 2009		3 143
						Intern 2008		2 521
						Intäktstyngd 2009		88%

## Regionala etikprövningsnämnden i Umeå

Ekonomiskt utfall i tkr	Beslutar storlek	Disponerar	2009 Intäkter	2009 Kostnader	KTG	2008 Intäkter	2008 Kostnader	KTG
<b>Offentligrättslig verksamhet</b>								
Etikprövningsverksamhet	Nej	Nej	1 562	2 821	55%	1 580	2 770	57%
<b>S:a Offentligrättslig verksamhet</b>			<b>1 562</b>	<b>2 821</b>		<b>1 580</b>	<b>2 770</b>	
<b>Summa</b>			<b>1 562</b>	<b>2 821</b>	<b>55%</b>	<b>1 580</b>	<b>2 770</b>	<b>57%</b>
						Intern 2009		806
						Intern 2008		702
						Intäktstyngd 2009		56%

## Regionala etikprövningsnämnden i Uppsala

Ekonomiskt utfall i tkr	Beslutar storlek	Disponerar	2009 Intäkter	2009 Kostnader	KTG	2008 Intäkter	2008 Kostnader	KTG
<b>Offentligrättslig verksamhet</b>								
Etikprövningsverksamhet	Nej	Nej	3 929	5 359	73%	3 607	4 648	78%
<b>S:a Offentligrättslig verksamhet</b>			<b>3 929</b>	<b>5 359</b>		<b>3 607</b>	<b>4 648</b>	
<b>Uppdragsverksamhet</b>								
Övriga intäkter	Nej	Nej	2			1		
<b>S:a Uppdragsverksamhet</b>			<b>2</b>			<b>1</b>		
<b>Summa</b>			<b>3 931</b>	<b>5 359</b>	<b>73%</b>	<b>3 608</b>	<b>4 648</b>	<b>78%</b>
						Intern 2009		976
						Intern 2008		877
						Intäktstyngd 2009		74%

## Sameskolstyrelsen

Ekonomiskt utfall i tkr	Beslutar storlek	Disponerar	2009 Intäkter	2009 Kostnader	KTG	2008 Intäkter	2008 Kostnader	KTG
<b>Offentligrättslig verksamhet</b>								
Ersättning från kommun för elevs undervisning	Nej	Ja	9 985					
Ersättning från kommun för förskoleklass	Ja	Ja	960					
Ersättning från kommun för förskola	Ja	Ja	11 394					
Ersättning från kommun för fritids	Ja	Ja	1 336					
<b>S:a Offentligrättslig verksamhet</b>			<b>23 675</b>					
<b>Uppdragsverksamhet</b>								
Intäkt från Högskolor	Ja	Ja	129					
4 § avgiftsförordningen	Ja	Ja	672			775		
Ersättning från kommun för elevs undervisning	Nej	Ja				10 252		
Ersättning från kommun för förskola, fritidshem	Nej	Ja				12 403		
Ersättning från kommun för förskoleklass	Nej	Nej				869		
Intäkter från Högskolor	Nej	Ja				56		
<b>S:a Uppdragsverksamhet</b>			<b>801</b>			<b>24 355</b>		
<b>Summa</b>			<b>24 476</b>			<b>24 355</b>		
						Intern 2009		
						Intern 2008		56
						Intäktstyngd 2009		39%

## Specialpedagogiska institutet

Ekonomiskt utfall i tkr	Beslutar storlek	Disponerar	2009 Intäkter	2009 Kostnader	KTG	2008 Intäkter	2008 Kostnader	KTG
<b>Uppdragsverksamhet</b>								
4 § avgiftsförordningen	Ja	Ja				366		
Läromedel	Ja	Ja				1 758		
Skolverksamhet	Nej	Ja				3 056		
<b>S:a Uppdragsverksamhet</b>						<b>5 180</b>		
<b>Summa</b>						<b>5 180</b>		
						Intern 2009		
						Intern 2008		
						Intäktstyngd 2009		

## Specialpedagogiska skolmyndigheten

Ekonomiskt utfall i tkr	Beslutar storlek	Disponerar	2009 Intäkter	2009 Kostnader	KTG	2008 Intäkter	2008 Kostnader	KTG
<b>Uppdragsverksamhet</b>								
Assistans enl. avtal kommuner	Ja	Ja	14 198			6 579		
Förskoleklass & fritidsverksamhet	Ja	Ja	14 371	14 090	102%	5 756	6 687	86%
Ersättning fr kommun för elev i specialskola	Nej	Ja	84 796	84 796				
Kost & inkvartering kurser	Ja	Ja	2 165			622		
Läromedel	Ja	Ja	2 486	2 792		1 963	17 295	
Övriga avgifter	Ja	Ja	3 866			2 846		
4 § avgiftsförordningen	Ja	Ja	3 016			242		
Interkommunal ersättning	Nej	Ja				41 295		
<b>S:a Uppdragsverksamhet</b>			<b>124 898</b>	<b>101 678</b>		<b>59 303</b>	<b>23 982</b>	
<b>Summa</b>			<b>124 898</b>	<b>101 678</b>	<b>102%</b>	<b>59 303</b>	<b>23 982</b>	<b>86%</b>
						Intern 2009		1 678
						Intern 2008		797
						Intäktstyngd 2009		16%

## Specialskolemyndigheten

Ekonomiskt utfall i tkr	Beslutar storlek	Disponerar	2009 Intäkter	2009 Kostnader	KTG	2008 Intäkter	2008 Kostnader	KTG
<b>Uppdragsverksamhet</b>								
4 § avgiftsförordningen	Ja	Ja				3 081		
Förskoleklass och fritidsverksamhet	Ja	Ja				6 277		
Interkommunal ersättning	Nej	Ja				39 981		
<b>S:a Uppdragsverksamhet</b>						<b>49 339</b>		
<b>Summa</b>						<b>49 339</b>		
						Intern 2009		
						Intern 2008		
						Intäktstyngd 2009		

## Statens ljud- och bildarkiv

Ekonomiskt utfall i tkr	Beslutar storlek	Disponerar	2009 Intäkter	2009 Kostnader	KTG	2008 Intäkter	2008 Kostnader	KTG
<b>Uppdragsverksamhet</b>								
4 § avgiftsförordningen	Ja	Ja				1 061		
<b>S:a Uppdragsverksamhet</b>						<b>1 061</b>		
<b>Summa</b>						<b>1 061</b>		
						Intern 2009		
						Intern 2008		805
						Intäktstyngd 2009		

## Statens skolinspektion

Ekonomiskt utfall i tkr	Beslutar storlek	Disponerar	2009 Intäkter	2009 Kostnader	KTG	2008 Intäkter	2008 Kostnader	KTG
<b>Offentligrättslig verksamhet</b>								
15 § avgiftsförordningen	Nej	Ja	3			1		
<b>S:a Offentligrättslig verksamhet</b>			<b>3</b>			<b>1</b>		
<b>Uppdragsverksamhet</b>								
4 § avgiftsförordningen	Ja	Ja	43					
<b>S:a Uppdragsverksamhet</b>			<b>43</b>					
<b>Summa</b>			<b>46</b>			<b>1</b>		
						Intern 2009		43
						Intern 2008		
						Intäktstyngd 2009		0%

## Statens skolverk

Ekonomiskt utfall i tkr	Beslutar storlek	Disponerar	2009 Intäkter	2009 Kostnader	KTG	2008 Intäkter	2008 Kostnader	KTG
<b>Offentligrättslig verksamhet</b>								
15 § avgiftsförordningen	Nej	Ja	16			21		
<b>S:a Offentligrättslig verksamhet</b>			<b>16</b>			<b>21</b>		
<b>Uppdragsverksamhet</b>								
4 § avgiftsförordningen	Ja	Ja	32 451			16 513		
<b>S:a Uppdragsverksamhet</b>			<b>32 451</b>			<b>16 513</b>		
<b>Summa</b>			<b>32 467</b>			<b>16 534</b>		
						Intern 2009		36
						Intern 2008		
						Intäktstyngd 2009		6%

## Stockholms universitet

Ekonomiskt utfall i tkr	Beslutar storlek	Disponerar	2009 Intäkter	2009 Kostnader	KTG	2008 Intäkter	2008 Kostnader	KTG
<b>Offentligrättslig verksamhet</b>								
15 § avgiftsförordningen	Nej	Ja	13			13		
Högskoleprovet	Nej	Ja	4 362	4 436		3 744	4 436	
<b>S:a Offentligrättslig verksamhet</b>			<b>4 375</b>	<b>4 436</b>		<b>3 757</b>	<b>4 436</b>	
<b>Uppdragsverksamhet</b>								
Uppdragsforskning	Ja	Ja	84 738	66 158	128%	87 726	87 686	100%
Uppdragsutbildning	Ja	Ja	65 920	72 194	91%	73 735	59 550	124%
4 § avgiftsförordningen	Ja	Ja	43 501			58 266		
<b>S:a Uppdragsverksamhet</b>			<b>194 159</b>	<b>138 352</b>		<b>219 727</b>	<b>147 236</b>	
<b>Summa</b>			<b>198 534</b>	<b>142 788</b>	<b>109%</b>	<b>223 484</b>	<b>151 672</b>	<b>110%</b>
						Intern 2009		105 368
						Intern 2008		122 819
						Intäktstyngd 2009		5%

## Södertörns högskola

Ekonomiskt utfall i tkr	Beslutar storlek	Disponerar	2009 Intäkter	2009 Kostnader	KTG	2008 Intäkter	2008 Kostnader	KTG
<b>Uppdragsverksamhet</b>								
Beställd utbildning	Ja	Ja	131	131	100%	1 517	1 517	100%
Uppdragsforskning	Ja	Ja	5 358	5 358	100%	4 054	4 054	100%
Uppdragsutbildning	Ja	Ja	3 674	3 674	100%	4 803	4 803	100%
4 § avgiftsförordningen	Ja	Ja	7 506			5 950		
<b>S:a Uppdragsverksamhet</b>			<b>16 669</b>	<b>9 163</b>		<b>16 324</b>	<b>10 374</b>	
<b>Summa</b>			<b>16 669</b>	<b>9 163</b>	<b>100%</b>	<b>16 324</b>	<b>10 374</b>	<b>100%</b>
						Intern 2009		8 979
						Intern 2008		8 950
						Intäktstyngd 2009		3%

## Teaterhögskolan i Stockholm

Ekonomiskt utfall i tkr	Beslutar storlek	Disponerar	2009 Intäkter	2009 Kostnader	KTG	2008 Intäkter	2008 Kostnader	KTG
<b>Uppdragsverksamhet</b>								
Uppdragsverksamhet	Ja	Ja	45	51	88%	140	138	101%
4 § avgiftsförordningen	Ja	Ja	289			456		
<b>S:a Uppdragsverksamhet</b>			<b>334</b>	<b>51</b>		<b>596</b>	<b>138</b>	
<b>Summa</b>			<b>334</b>	<b>51</b>	<b>88%</b>	<b>596</b>	<b>138</b>	<b>101%</b>
						Intern 2009		16
						Intern 2008		129
						Intäktstyngd 2009		1%

## Umeå universitet

Ekonomiskt utfall i tkr	Beslutar storlek	Disponerar	2009 Intäkter	2009 Kostnader	KTG	2008 Intäkter	2008 Kostnader	KTG
<b>Offentligrättslig verksamhet</b>								
Högskoleprovet	Nej	Ja	591	583		448	527	
Forskningsetisk granskning	Ja	Ja	5	5	100%			
<b>S:a Offentligrättslig verksamhet</b>			<b>596</b>	<b>588</b>		<b>448</b>	<b>527</b>	
<b>Uppdragsverksamhet</b>								
Uppdragsforskning	Ja	Ja	185 858	188 173	99%	143 746	138 581	104%
Uppdragsutbildning	Ja	Ja	100 438	98 748	102%	100 290	101 852	98%
4 § avgiftsförordningen	Ja	Ja	227 588			217 412		
<b>S:a Uppdragsverksamhet</b>			<b>513 884</b>	<b>286 921</b>		<b>461 448</b>	<b>240 433</b>	
<b>Summa</b>			<b>514 480</b>	<b>287 509</b>	<b>100%</b>	<b>461 896</b>	<b>240 960</b>	<b>101%</b>
						Intern 2009	293 300	
						Intern 2008	296 870	
						Intäktstyngd 2009	15%	

## Uppsala universitet

Ekonomiskt utfall i tkr	Beslutar storlek	Disponerar	2009 Intäkter	2009 Kostnader	KTG	2008 Intäkter	2008 Kostnader	KTG
<b>Offentligrättslig verksamhet</b>								
Högskoleprovet	Nej	Ja	694	726		634	732	
<b>S:a Offentligrättslig verksamhet</b>			<b>694</b>	<b>726</b>		<b>634</b>	<b>732</b>	
<b>Uppdragsverksamhet</b>								
Beställd utbildning	Ja	Ja	2 268	2 233	102%	2 195	1 721	128%
Museiverksamhet, entréavgifter	Ja	Ja	1 914			1 887		
Uppdragsforskning	Ja	Ja	156 675	151 761	103%	168 616	180 905	93%
Uppdragsutbildning	Ja	Ja	68 107	63 347	108%	64 729	62 102	104%
Upplåtande av bostadslägenhet	Ja	Ja	12 763	15 325		23 053		
Uthyrning av lokaler	Ja	Ja	23 186					
Regionala etikprövningsnämnden i Uppsala	Ja	Ja	2 915			2 560		
Tjänsteexport	Ja	Ja	6 385	6 385		6 631	6 631	
4 § avgiftsförordningen	Ja	Ja	185 724			220 839		
<b>S:a Uppdragsverksamhet</b>			<b>459 937</b>	<b>239 051</b>		<b>490 510</b>	<b>251 359</b>	
<b>Summa</b>			<b>460 631</b>	<b>239 777</b>	<b>104%</b>	<b>491 144</b>	<b>252 091</b>	<b>96%</b>
						Intern 2009	159 824	
						Intern 2008	150 872	
						Intäktstyngd 2009	10%	

## Verket för högskoleservice

Ekonomiskt utfall i tkr	Beslutar storlek	Disponerar	2009 Intäkter	2009 Kostnader	KTG	2008 Intäkter	2008 Kostnader	KTG
<b>Offentligrättslig verksamhet</b>								
15 § avgiftsförordningen	Nej	Ja	3			1		
<b>S:a Offentligrättslig verksamhet</b>			<b>3</b>			<b>1</b>		
<b>Uppdragsverksamhet</b>								
Uppdragsverksamhet	Ja	Ja	219 298	217 346	101%	201 268	191 495	105%
4 § avgiftsförordningen	Ja	Ja				728		
<b>S:a Uppdragsverksamhet</b>			<b>219 298</b>	<b>217 346</b>		<b>201 996</b>	<b>191 495</b>	
<b>Summa</b>			<b>219 301</b>	<b>217 346</b>	<b>101%</b>	<b>201 997</b>	<b>191 495</b>	<b>105%</b>
						Intern 2009	202 690	
						Intern 2008	186 038	
						Intäktstyngd 2009	91%	

## Vetenskapsrådet

Ekonomiskt utfall i tkr	Beslutar storlek	Disponerar	2009 Intäkter	2009 Kostnader	KTG	2008 Intäkter	2008 Kostnader	KTG
<b>Offentligrättslig verksamhet</b>								
15 § avgiftsförordningen	Nej	Ja	1			1		
<b>S:a Offentligrättslig verksamhet</b>			<b>1</b>			<b>1</b>		
<b>Uppdragsverksamhet</b>								
SUNET	Ja	Ja	86 726			109 128		
4 § avgiftsförordningen	Ja	Ja	7 717			4 873		
<b>S:a Uppdragsverksamhet</b>			<b>94 443</b>			<b>114 001</b>		
<b>Summa</b>			<b>94 444</b>			<b>114 002</b>		
						Intern 2009	18 658	
						Intern 2008	103 510	
						Intäktstyngd 2009	26%	

## Växjö universitet

Ekonomiskt utfall i tkr	Beslutar storlek	Disponerar	2009 Intäkter	2009 Kostnader	KTG	2008 Intäkter	2008 Kostnader	KTG
<b>Offentligrättslig verksamhet</b>								
Högskoleprovet	Nej	Ja	538	540		396	417	
<b>S:a Offentligrättslig verksamhet</b>			<b>538</b>	<b>540</b>		<b>396</b>	<b>417</b>	
<b>Uppdragsverksamhet</b>								
Uppdragsverksamhet	Ja	Ja	88 872	102 638	87%	109 907	120 970	91%
4 § avgiftsförordningen	Ja	Ja	2 095			2 909		
<b>S:a Uppdragsverksamhet</b>			<b>90 967</b>	<b>102 638</b>		<b>112 816</b>	<b>120 970</b>	
<b>Summa</b>			<b>91 505</b>	<b>103 178</b>	<b>87%</b>	<b>113 212</b>	<b>121 387</b>	<b>91%</b>
						Intern 2009		78 149
						Intern 2008		98 704
						Intäktstyngd 2009		10%

## Örebro universitet

Ekonomiskt utfall i tkr	Beslutar storlek	Disponerar	2009 Intäkter	2009 Kostnader	KTG	2008 Intäkter	2008 Kostnader	KTG
<b>Offentligrättslig verksamhet</b>								
Högskoleprovet	Nej	Ja	855	1 179		657	765	
<b>S:a Offentligrättslig verksamhet</b>			<b>855</b>	<b>1 179</b>		<b>657</b>	<b>765</b>	
<b>Uppdragsverksamhet</b>								
Uppdragsforskning	Ja	Ja	15 515	16 722	93%	17 452	17 426	100%
Uppdragsutbildning	Ja	Ja	16 361	16 035	102%	12 626	11 869	106%
4 § avgiftsförordningen	Ja	Ja	26 335			22 054		
<b>S:a Uppdragsverksamhet</b>			<b>58 211</b>	<b>32 757</b>		<b>52 132</b>	<b>29 295</b>	
<b>Summa</b>			<b>59 066</b>	<b>33 936</b>	<b>97%</b>	<b>52 789</b>	<b>30 060</b>	<b>103%</b>
						Intern 2009		27 214
						Intern 2008		23 111
						Intäktstyngd 2009		6%

## 6.12 Utrikesdepartementet

Intäkter år 2009 (tkr)

Myndighet	Offentligrättslig verksamhet	Uppdragsverksamhet	4§ AvgF	Tjänsteexport	Summa
Exportkreditnämnden	0	3 415 396	1 157	0	3 416 553
Folke Bernadotteakademin	0	2 611	2 042	0	4 653
Inspektionen för strategiska produkter	30 526	0	0	0	30 526
Kommerskollegium	0	0	4	13 348	13 352
Myndigheten för utländska investeringar i Sverige (ISA)	0	0	14 500	0	14 500
Nordiska Afrikainstitutet	0	0	412	0	412
Styrelsen för ackreditering och teknisk kontroll	4 242	91 895	0	44 850	140 987
Styrelsen för internationellt utvecklingssamarbete	81	162	5 711	0	5 954
Svenska institutet	0	3 032	4 737	0	7 769

## Exportkreditnämnden

Ekonomiskt utfall i tkr	Beslutar storlek	Disponerar	2009 Intäkter	2009 Kostnader	KTG	2008 Intäkter	2008 Kostnader	KTG
<b>Uppdragsverksamhet</b>								
Premieintäkter	Ja	Ja	3 415 396	2 701 533		371 157	190 046	195%
4 § avgiftsförordningen	Ja	Ja	1 157					
<b>S:a Uppdragsverksamhet</b>			<b>3 416 553</b>	<b>2 701 533</b>		<b>371 157</b>	<b>190 046</b>	
<b>Summa</b>			<b>3 416 553</b>	<b>2 701 533</b>		<b>371 157</b>	<b>190 046</b>	<b>195%</b>
						Intern 2009		836
						Intern 2008		
						Intäktstyngd 2009		

## Folke Bernadotteakademin

Ekonomiskt utfall i tkr	Beslutar storlek	Disponerar	2009 Intäkter	2009 Kostnader	KTG	2008 Intäkter	2008 Kostnader	KTG
<b>Uppdragsverksamhet</b>								
Kurser och utbildningar	Ja	Ja	2 611			1 001		
4 § avgiftsförordningen	Ja	Ja	2 042			5		
<b>S:a Uppdragsverksamhet</b>			<b>4 653</b>			<b>1 006</b>		
<b>Summa</b>			<b>4 653</b>			<b>1 006</b>		
						Intern 2009		2 540
						Intern 2008		398
						Intäktstyngd 2009		3%

## Inspektionen för strategiska produkter

Ekonomiskt utfall i tkr	Beslutar storlek	Disponerar	2009 Intäkter	2009 Kostnader	KTG	2008 Intäkter	2008 Kostnader	KTG
<b>Offentligrättslig verksamhet</b>								
Avgifter för statskontroll av krigsmaterielltillverkning	Ja	Nej	30 526	22 798	134%	23 836	29 296	81%
<b>S:a Offentligrättslig verksamhet</b>			<b>30 526</b>	<b>22 798</b>		<b>23 836</b>	<b>29 296</b>	
<b>Summa</b>			<b>30 526</b>	<b>22 798</b>	<b>134%</b>	<b>23 836</b>	<b>29 296</b>	<b>81%</b>
						Intern 2009		
						Intern 2008		
						Intäktstyngd 2009		100%

**Kommerskollegium**

<b>Ekonomiskt utfall i tkr</b>	<b>Beslutar storlek</b>	<b>Dispo- nerar</b>	<b>2009 Intäkter</b>	<b>2009 Kostnader</b>	<b>KTG</b>	<b>2008 Intäkter</b>	<b>2008 Kostnader</b>	<b>KTG</b>
<b>Uppdragsverksamhet</b>								
Tjänsteexport	Ja	Ja	13 348	13 623		8 603	10 035	
4 § avgiftsförordningen	Ja	Ja	4			30		
<b>S:a Uppdragsverksamhet</b>			<b>13 352</b>	<b>13 623</b>		<b>8 633</b>	<b>10 035</b>	
<b>Summa</b>			<b>13 352</b>	<b>13 623</b>		<b>8 633</b>	<b>10 035</b>	
						Intern 2009		13 034
						Intern 2008		8 519
						Intäktstyngd 2009		14%

**Myndigheten för utländska investeringar i Sverige (ISA)**

<b>Ekonomiskt utfall i tkr</b>	<b>Beslutar storlek</b>	<b>Dispo- nerar</b>	<b>2009 Intäkter</b>	<b>2009 Kostnader</b>	<b>KTG</b>	<b>2008 Intäkter</b>	<b>2008 Kostnader</b>	<b>KTG</b>
<b>Uppdragsverksamhet</b>								
4 § avgiftsförordningen	Ja	Ja	14 500			3 374		
<b>S:a Uppdragsverksamhet</b>			<b>14 500</b>			<b>3 374</b>		
<b>Summa</b>			<b>14 500</b>			<b>3 374</b>		
						Intern 2009		1 185
						Intern 2008		1 274
						Intäktstyngd 2009		17%

**Nordiska Afrikainstitutet**

<b>Ekonomiskt utfall i tkr</b>	<b>Beslutar storlek</b>	<b>Dispo- nerar</b>	<b>2009 Intäkter</b>	<b>2009 Kostnader</b>	<b>KTG</b>	<b>2008 Intäkter</b>	<b>2008 Kostnader</b>	<b>KTG</b>
<b>Uppdragsverksamhet</b>								
4 § avgiftsförordningen	Ja	Ja	412			888		
<b>S:a Uppdragsverksamhet</b>			<b>412</b>			<b>888</b>		
<b>Summa</b>			<b>412</b>			<b>888</b>		
						Intern 2009		87
						Intern 2008		214
						Intäktstyngd 2009		1%

## Styrelsen för ackreditering och teknisk kontroll

Ekonomiskt utfall i tkr	Beslutar storlek	Disponerar	2009 Intäkter	2009 Kostnader	KTG	2008 Intäkter	2008 Kostnader	KTG	
<b>Offentligrättslig verksamhet</b>									
Legal mätteknik och ädelmetall	Ja	Ja	4 242	4 548	93%	4 153	5 248	79%	
<b>S:a Offentligrättslig verksamhet</b>			<b>4 242</b>	<b>4 548</b>		<b>4 153</b>	<b>5 248</b>		
<b>Uppdragsverksamhet</b>									
Ackrediteringsverksamhet m.m.	Ja	Ja	91 895	97 850	94%	85 240	83 595	102%	
Tjänsteexport	Ja	Ja	44 850	45 215		39 161	39 618		
<b>S:a Uppdragsverksamhet</b>			<b>136 745</b>	<b>143 065</b>		<b>124 401</b>	<b>123 213</b>		
<b>Summa</b>			<b>140 987</b>	<b>147 613</b>	<b>94%</b>	<b>128 554</b>	<b>128 461</b>	<b>101%</b>	
								Intern 2009	41 925
								Intern 2008	35 619
								Intäktstyngd 2009	84%

## Styrelsen för internationellt utvecklingssamarbete

Ekonomiskt utfall i tkr	Beslutar storlek	Disponerar	2009 Intäkter	2009 Kostnader	KTG	2008 Intäkter	2008 Kostnader	KTG	
<b>Offentligrättslig verksamhet</b>									
Expeditionsavgifter	Nej	Nej	81			216			
Statliga garantier	Nej	Nej				7			
<b>S:a Offentligrättslig verksamhet</b>			<b>81</b>			<b>223</b>			
<b>Uppdragsverksamhet</b>									
Kursverksamhet Härnösand	Ja	Ja	162			54			
4 § avgiftsförordningen	Ja	Ja	5 711			5 279			
<b>S:a Uppdragsverksamhet</b>			<b>5 873</b>			<b>5 333</b>			
<b>Summa</b>			<b>5 954</b>			<b>5 556</b>			
								Intern 2009	2 988
								Intern 2008	1 746
								Intäktstyngd 2009	0%

## Svenska institutet

Ekonomiskt utfall i tkr	Beslutar storlek	Disponerar	2009 Intäkter	2009 Kostnader	KTG	2008 Intäkter	2008 Kostnader	KTG	
<b>Uppdragsverksamhet</b>									
Sweden bookshop	Ja	Ja	3 032	3 246	93%	3 072	3 209	96%	
4 § avgiftsförordningen	Ja	Ja	4 737			5 686			
<b>S:a Uppdragsverksamhet</b>			<b>7 769</b>	<b>3 246</b>		<b>8 758</b>	<b>3 209</b>		
<b>Summa</b>			<b>7 769</b>	<b>3 246</b>	<b>93%</b>	<b>8 758</b>	<b>3 209</b>	<b>96%</b>	
								Intern 2009	1 115
								Intern 2008	1 099
								Intäktstyngd 2009	5%

**6.13 Statsrådsberedningen**

Intäkter år 2009 (tkr)

<b>Myndighet</b>	<b>Offentligrättslig verksamhet</b>	<b>Uppdragsverksamhet</b>	<b>4§ AvgF</b>	<b>Tjänsteexport</b>	<b>Summa</b>
Regeringskansliet	184 123	0	293 761	0	477 884

## Regeringskansliet

Ekonomiskt utfall i tkr	Beslutar storlek	Dispo- nerar	2009 Intäkter	2009 Kostnader	KTG	2008 Intäkter	2008 Kostnader	KTG
<b>Offentligrättslig verksamhet</b>								
15 § avgiftsförordningen	Nej	Ja	210			220		
Ansökningsavgifter	Nej	Ja	39 876			35 028		
Övrigt	Nej	Nej	144 037			117 019		
<b>S:a Offentligrättslig verksamhet</b>			<b>184 123</b>			<b>152 267</b>		
<b>Uppdragsverksamhet</b>								
4 § avgiftsförordningen	Ja	Ja	293 761			282 570		
<b>S:a Uppdragsverksamhet</b>			<b>293 761</b>			<b>282 570</b>		
<b>Summa</b>			<b>477 884</b>			<b>434 837</b>		
						Intern 2009		271 671
						Intern 2008		233 781
						Intäktstyngd 2009		6%

## Svenska institutet för europapolitiska studier

Ekonomiskt utfall i tkr	Beslutar storlek	Dispo- nerar	2009 Intäkter	2009 Kostnader	KTG	2008 Intäkter	2008 Kostnader	KTG
<b>Uppdragsverksamhet</b>								
4 § avgiftsförordningen	Ja	Ja				41		
<b>S:a Uppdragsverksamhet</b>						<b>41</b>		
<b>Summa</b>						<b>41</b>		
						Intern 2009		
						Intern 2008		41
						Intäktstyngd 2009		

**6.14 Riksdagen och dess verk m.m.**

Intäkter år 2009 (tkr)

<b>Myndighet</b>	<b>Offentligrättslig verksamhet</b>	<b>Uppdragsverksamhet</b>	<b>4§ AvgF</b>	<b>Tjänsteexport</b>	<b>Summa</b>
Riksdagens ombudsmän JO	15	0	987	0	1 002
Riksdagsförvaltningen	9	0	31 524	0	31 533
Riksrevisionen	119 673	349	0	0	120 022

## Riksdagens ombudsmän JO

Ekonomiskt utfall i tkr	Beslutar storlek	Disponerar	2009 Intäkter	2009 Kostnader	KTG	2008 Intäkter	2008 Kostnader	KTG
<b>Offentligrättslig verksamhet</b>								
Avgifter för kopior	Nej	Ja	15			24		
<b>S:a Offentligrättslig verksamhet</b>			<b>15</b>			<b>24</b>		
<b>Uppdragsverksamhet</b>								
4 § avgiftsförordningen	Ja	Ja	987					
<b>S:a Uppdragsverksamhet</b>			<b>987</b>					
<b>Summa</b>			<b>1 002</b>			<b>24</b>		

Intern 2009

Intern 2008

Intäktstyngd 2009

1%

## Riksdagsförvaltningen

Ekonomiskt utfall i tkr	Beslutar storlek	Disponerar	2009 Intäkter	2009 Kostnader	KTG	2008 Intäkter	2008 Kostnader	KTG
<b>Offentligrättslig verksamhet</b>								
Avgifter för kopior	Nej	Ja	9			14		
<b>S:a Offentligrättslig verksamhet</b>			<b>9</b>			<b>14</b>		
<b>Uppdragsverksamhet</b>								
4 § avgiftsförordningen	Ja	Ja	31 524			32 785		
<b>S:a Uppdragsverksamhet</b>			<b>31 524</b>			<b>32 785</b>		
<b>Summa</b>			<b>31 533</b>			<b>32 799</b>		

Intern 2009

Intern 2008

Intäktstyngd 2009

14 223

13 041

2%

## Riksrevisionen

Ekonomiskt utfall i tkr	Beslutar storlek	Disponerar	2009 Intäkter	2009 Kostnader	KTG	2008 Intäkter	2008 Kostnader	KTG
<b>Offentligrättslig verksamhet</b>								
Avgifter för årlig revision	Nej	Nej	119 673	118 760	101%	135 457	115 931	117%
<b>S:a Offentligrättslig verksamhet</b>			<b>119 673</b>	<b>118 760</b>		<b>135 457</b>	<b>115 931</b>	
<b>Uppdragsverksamhet</b>								
Internationell verksamhet	Ja	Ja	349	416	84%	175	187	94%
<b>S:a Uppdragsverksamhet</b>			<b>349</b>	<b>416</b>		<b>175</b>	<b>187</b>	
<b>Summa</b>			<b>120 022</b>	<b>119 176</b>	<b>101%</b>	<b>135 632</b>	<b>116 118</b>	<b>117%</b>

Intern 2009

Intern 2008

Intäktstyngd 2009

112 828

126 710

38%



## 7 Kvalitetsredovisning

Uppgifterna som presenteras i denna rapport är baserade på en enkät i informationssystemet Hermes och utgör en totalundersökning. Inrapporteringen har gjorts av respektive myndighet.

Definitionsförändringar och korrigeringar kan medföra revideringar av tidigare publicerade siffror. Det innebär att vissa uppgifter och resultat som redovisats i föregående års rapport kan skilja sig från innehållet i denna rapport.

År 2009 rapporterade 213 statliga myndigheterna någon grad av avgiftsbelagd verksamhet. Då vi redovisar avgifter för 2009 förekommer referenser till myndigheter vilka på olika sätt har ombildats. Om inget annat sägs utgår vi från den myndighetsstruktur som fanns 2009.

De uppgifter om den avgiftsbelagda verksamheten som redovisas i denna rapport ligger även till grund för not 2 i Underlag till årsredovisning för staten 2009 (ESV dnr 49-232/2010). I Underlag för årsredovisning för staten har inomstatliga avgiftsintäkter helt eliminerats om inget annat anges, medan de däremot ingår i de uppgifter som redovisas i denna rapport om inget annat anges.

### 7.1 Definitioner

#### Offentligrättsliga avgifter

Offentligrättsliga avgifter är så kallade tvingande, betungande eller belastande avgifter där riksdagen beslutar att verksamheten ska bedrivas och att den ska vara avgiftsbelagd. En avgift betraktas som offentligrättslig om den innebär ett ingrepp i enskildas ekonomiska förhållanden. Verksamheten styrs av bestämmelser i lag och förordning. En offentligrättslig avgift tas i regel ut för en verksamhet som en myndighet bedriver med ensamrätt inom landet.

Som huvudprincip gäller att offentligrättsliga avgifter inte får disponeras av myndigheten, utan i stället ska tillföras statskassan. Principen kan emellertid diskuteras då myndigheterna i allt större omfattning får disponera de offentligrättsliga avgifterna som de tar ut. Den offentligrättsliga verksamheten innebär olika slag av myndighetsutövning. Genom besiktningar, auktorisationer och kontroller av olika slag vill staten utöva en samhällelig kvalitetskontroll som direkt eller indirekt kommer den enskilde medborgaren tillgodo. Som exempel på offentligrättsliga avgifter kan nämnas avgifter för pass och körkort samt avgifter som tas ut för tillsyn av miljöfarlig verksamhet eller av kreditinstitut. Avgifter som myndigheterna tar ut för kopior med mera enligt 15 § avgiftsförordningen klassificeras som offentligrättsliga avgifter. Sådana avgifter får disponeras av myndigheten.

#### Uppdragsverksamhet

Uppdragsverksamhet omfattar samtliga avgifter som inte har klassificerats som offentligrättsliga. Med uppdragsverksamhet avses i regel försäljning av varor och

tjänster som är frivilligt efterfrågade. Exempel på uppdragsverksamhet är olika typer av konsult- och utbildningstjänster samt de avgiftsintäkter som debiteras mellan myndigheter inom till exempel försvarssektorn.

Uppdragsverksamhetens kunder finns såväl inom som utanför den statliga sektorn. Avgifter som en myndighet tar ut av en annan myndighet hänförs statsrättsligt till uppdragsverksamhet oavsett om de kan sägas vara frivilliga eller ej. Dessa avgifter innebär inte något ingrepp i enskildas (företag och hushåll) ekonomiska förhållanden och definieras därför inte som offentligrättsliga.

#### 4 § avgiftsförordningen

Det generella bemyndigandet i 4 § avgiftsförordningen innebär att en myndighet själv får besluta om att ta ut avgift för sådana varor och tjänster som räknas upp i paragrafen om det är förenligt med myndighetens uppgift enligt lag, instruktion, eller annan förordning. Det rör sig om avgifter för publikationer, konferenser, kurser, uthyrning av lokaler och utrustning, offentlig inköps- och resurssamordning, uppgifter som lämnas ut på annat lagringsmedium än papper, tjänsteexport med mera.

Verksamheten ska vara av antingen tillfällig natur eller mindre omfattning. Eftersom verksamheten är frivilligt efterfrågad rör det sig om uppdragsverksamhet. I rapporten redovisas emellertid 4 § avgiftsförordningen och tjänsteexport separat.

#### Ekonomiskt mål

Regeringen har i 5 § avgiftsförordningen bestämt att full kostnadstäckning normalt ska gälla som ekonomiskt mål för avgiftsbelagd verksamhet. Den bestämmelsen gäller om inte riksdag eller regering beslutat något annat.

Utifrån full kostnadstäckning som mål ska myndigheten beräkna avgifterna så att intäkterna på sikt täcker samtliga kostnader. Både de direkta kostnader som verksamheten orsakar och en rättvisande andel av de gemensamma kostnader som verksamheten indirekt för med sig.

Olika verksamheter kan sedan ha olika krav på kostnadstäckning. Exempelvis kan en avgift beräknas täcka en viss andel av de kostnader den medför eller täcka utpekade kostnader.

Avgifter som tas ut enligt 4 § avgiftsförordningen har upp till full kostnadstäckning som ekonomiskt mål. Detta innebär att en myndighet här har möjlighet att utifrån de förutsättningar som finns ta ut en avgift inom intervallet ingen avgift alls upp till en avgift som motsvarar full kostnadstäckning.

För tjänsteexport gäller emellertid krav på lönsamhet enligt 3 § tjänsteexportförordningen (1992:192) oavsett med vilket stöd myndigheten bedriver verksamheten såvida inte regeringen beslutat om något annat ekonomiskt mål.

Exempel på myndigheter som har verksamhet med ett ekonomiskt mål som ligger under full kostnadstäckning är museer och Statens institutionsstyrelse. Sta-

tens fastighetsverk och Fortifikationsverket är myndigheter vars avgifter är satta så att de ska ge ett överskott i förhållande till respektive myndighets kostnader.

Garantiavgifter av olika slag ska i regel täcka samtliga kostnader för verksamheten. Avgifterna har beräknats så att intäkterna ska täcka kostnaderna på lång sikt (till exempel 40 år). Avgifterna ska inte bara täcka kostnaderna för administration utan även, likt försäkringspremier, framtida utbetalningar. De myndigheter som redovisar garantiavgifter är framför allt Riksgäldskontoret, Exportkreditnämnden och Bostadskreditnämnden.

## **7.2 Vad som redovisas och hur det redovisas och med vilken tillförlitlighet**

### **Innehåll**

Avgifterna redovisas fördelade på offentligrättslig verksamhet och uppdragsverksamhet. Uppdragsverksamheten omfattar även tjänsteexport och avgifter som tas ut med stöd av 4 § avgiftsförordningen. I vissa sammanställningar och tabeller särredovisas tjänsteexport och 4 § verksamhet.

Avgifter som affärsverken tar ut redovisas endast i de tabeller och sammanställningar där detta uttryckligen framgår. Avgifter anges även per utgiftsområde samt på departements- och myndighetsnivå. Vidare redovisas avgifterna fördelade på externa och interna avgifter i staten.

De redovisade uppgifterna omfattar huvudsakligen avgifter som syftar till att helt eller delvis täcka myndighetens kostnader för den avgiftsbelagda verksamheten.

### **Intäkter**

Uppgifterna om avgiftsintäkter avser både avgiftsintäkter som myndigheten disponerar och som den inte disponerar. Avgiftsintäkterna är redovisade exklusive eventuell mervärdesskatt. Finansiella intäkter bör ha fördelats på respektive avgiftsbelagd verksamhet. Däremot omfattar uppgifterna inte skatt, tull, böter, sanktionsavgifter eller liknande pålagor. Vidare ingår inte interna intäkter inom respektive myndighet i uppgifterna. För verksamhet enligt 4 § avgiftsförordningen har endast intäkter angivits.

### **Kostnader**

För verksamhet som bedrivs med det ekonomiska målet full kostnadstäckning redovisas i regel uppgifter om såväl intäkter som kostnader. Exempelvis fördelas kostnader för avskrivningar och ränta på de avgiftsbelagda verksamheterna.

### **Objekt och population**

Rampopulationen är myndigheter under regeringen och riksdagen (exklusive Sveriges riksbank). I denna rapport redovisas myndigheterna enligt 2009 års departementsindelning.

I rampopulationen ingår totalt 245 myndigheter varav 241 myndigheter ligger under regeringen och 3 myndigheter ligger under riksdagen. Bland myndigheterna under regeringen är fyra affärsverk.

Uppgifter om rampopulationen har hämtats in från det myndighetsregister som ESV löpande upprättar över myndigheter som ingår i den statliga redovisningsorganisationen.

### Statistiska mått

Kostnadstäckningsgraden (KTG) har beräknats för avgifter där det ekonomiska målet antas vara full kostnadstäckning. KTG redovisas i procent och definieras som:

$$\frac{\text{Intäkter}}{\text{Kostnader}} = \text{Kostnadstäckningsgrad}$$

Nyckeltalet intäktstyngd visar en uppskattning av andelen avgiftsbelagd verksamhet i förhållande till myndighetens totala verksamhet. I tabellsammanställningen anges intäktstyngden till högst 100 procent. Nyckeltalet definieras som:

$$\frac{\text{Myndighetens totala avgiftsintäkter}}{\text{Myndighetens totala förvaltningskostnader}} = \text{Kostnadstäckningsgrad}$$

Uppgifterna om myndigheternas förvaltningskostnader har beräknats som summan av de kostnader som myndigheterna har inrapporterat via statsredovisningen på följande inrapporteringskoder: personal (S4111–S4999), lokaler (S5011–S5099), övriga driftskostnader (S5301–S5899), avskrivningar och nedskrivningar (S6911) samt finansiella kostnader (S5911–S5999) reducerat med finansiella intäkter (S3811–S3899). För vissa myndigheter med omfattande garantiverksamhet blir siffrorna missvisande och de har därför utelämnats.

### Tid

#### *Referensperiod*

Referensperiod för statistiken över avgifter är åren 2008 och 2009.

#### *Uppdraget*

Enligt ESV:s instruktion (2007:761) ska verket varje år lämna en redovisning till regeringen av utvecklingstendenser för statlig avgiftsbelagd verksamhet.

#### *Frekvens*

En motsvarande undersökning av avgifter i staten har genomförts sedan budgetåret 1969/70. Riksrevisionsverket svarade för detta arbete fram till år 1998.

### *Jämförbarhet över tiden*

Undersökningarna har genomförts med i huvudsak samma definitioner sedan budgetåret 1988/89.

### *Tillförlitlighet*

Uppgifterna som myndigheterna lämnar i enkäten har i görligaste mån stämts av med de uppgifter som myndigheterna har rapporterat in till statsredovisningen. Uppgifterna i statsredovisningen ligger till grund för årsredovisning för staten och statsbudgetens utfall som granskas av Riksrevisionen. Siffermaterialet ska även korrespondera med de uppgifter som myndigheterna lämnar i sina årsredovisningar som är föremål för extern revision.

### *Ramtäckning*

Rampopulationen är de myndigheter som fanns i Hermes den dag enkäten öppnades för inrapportering. Risken för täckningsbrister bedöms som mycket låg.

### *Mätning*

Uppgifterna har samlats in genom ett frågeformulär i Hermes som öppnats för de myndigheter som ingår i rampopulationen. Information om frågeformuläret har skickats till ekonomichef eller motsvarande på respektive myndighet.

Myndigheterna har haft en svarsfrist på cirka två veckor. Fyra dagar före angiven svarstid skickades en påminnelse om att tidsfristen löper ut inom fyra dagar. Till de myndigheter som inte besvarat enkäten dagen efter angiven tidsfrist har påminnelser per telefon genomförts. I de fall där det varit möjligt har inrapporterade uppgifter korrigerats efter påringning.

Som i alla undersökningar med frågeformulär kan mätfel (det vill säga felaktiga svar på frågorna) förekomma på grund av att en fråga missuppfattas och därmed besvaras felaktigt. För att minska risken för mätfel har följebrev och anvisningar för hur enkäten ska fyllas i bifogats liksom en lista över de kontaktpersoner på ESV som myndigheterna kan vända sig till om de har frågor.

### *Svarsbortfall*

I årets undersökning var det 32 myndigheter som inte lämnade några uppgifter. Detta beror i huvudsak på att de inte har några avgifter att rapportera in för år 2009.

### *Bearbetning*

Insamlade uppgifter har genomgått granskning och vid behov korrigerats. Vissa uppgiftslämnare har kontaktats för kontroll/komplettering/ändring av uppgifter. Ytterligare validitetskontroller har genomförts inom Avdelningen för statsmakternas styrning.

### Jämförbarhet med annan statistik

Uppgifterna i denna rapport ligger även till grund för not 2 i Underlag till årsredovisning för staten 2009 (ESV dnr 49-232/2010). I Underlag för årsredovisning för staten har inomstatliga avgiftsintäkter helt eliminerats medan de har inkluderats i uppgifterna som redovisas i denna rapport. Vidare ingår i not 2 andra ersättningar än avgifter medan denna publikation i princip enbart omfattar ersättningar som klassificerats som avgifter.

## 7.3 Tillgänglighet

### *Dokumentation*

Tidigare undersökningar finns dokumenterade i motsvarande rapporter för tidigare år. ESV har utarbetat en särskild processbeskrivning som beskriver samtliga aktiviteter från inflöde till utflöde. Den sammanfattande beskrivningen benämns Producera rapporten Avgifter (identitet P32) och ingår i ESV:s system för kvalitetssäkring.

### *Upplysningar*

Upplysningar om statistikinhåll med mera kan erhållas från nedanstående kontaktpersoner.

Bo Henriksson	tfn. 08-690 44 18	bo.henriksson@esv.se
Lasse Henricson	tfn. 08-690 44 95	lasse.henricson@esv.se



<b>J</b>			
<b>Jordbruksdepartementet</b>	<b>46</b>	Moderna Museet	60
<b>Justitiedepartementet</b>	<b>51</b>	Myndigheten för handikappolitisk samordning	87
Justitiekanslern	54	Myndigheten för internationella adoptionsfrågor	87
Jämställdhetsombudsmannen	43	Myndigheten för kvalificerad yrkesutbildning	104
Järnvägsstyrelsen	76	Myndigheten för samhällsskydd och beredskap	38
		Myndigheten för skolutveckling	104
		Myndigheten för tillväxtpolitiska utvärderingar och analyser	77
<b>K</b>		Myndigheten för utländska investeringar i Sverige (ISA)	118
Kammarkollegiet	28	Myndigheten för yrkeshögskolan	105
Karlstads universitet	100	Mälardalens högskola	105
Karolinska institutet	100		
Kemikalieinspektionen	68	<b>N</b>	
Kommerskollegium	118	Nationalmuseum med Prins Eugens Waldemarsudde	60
Kompetensrådet för utveckling i staten	29	Nationellt centrum för flexibelt lärande	106
Konjunkturinstitutet	29	Naturhistoriska riksmuseet	60
Konkurrensverket	76	Naturvårdsverket	69
Konstfack	101	Nordiska Afrikainstitutet	118
Konstnärsnämnden	59	Nämnden för statligt stöd till trossamfund	61
Konsumentverket	44	<b>Näringsdepartementet</b>	<b>72</b>
Kriminalvården	54	<b>O</b>	
Krisberedskapsmyndigheten	38	Ombudsmannen mot diskriminering på grund av sexuell läggning	44
Kronofogdemyndigheten	29	Ombudsmannen mot etnisk diskriminering	45
<b>Kulturdepartementet</b>	<b>57</b>	Operahögskolan i Stockholm	106
Kungl. biblioteket	101		
Kungl. Konsthögskolan	101	<b>P</b>	
Kungl. Musikhögskolan i Stockholm	102	Patent- och registreringsverket	77
Kungl. Tekniska högskolan	102	Polarforskningssekreteriatet	106
Kustbevakningen	38	Post- och telestyrelsen	78
		Premiepensionsmyndigheten	30
<b>L</b>			
Lantmäteriet	69	<b>R</b>	
Linköpings universitet	102	Radio- och TV-verket	61
Livrustkammaren och Skoklosters slott med Stiftelsen Hallwylska museet	59	Regeringskansliet	121
Livsmedelsekonomiska institutet	47	Regionala etikprövningsnämnden i Göteborg	107
Livsmedelsverket	48	Regionala etikprövningsnämnden i Linköping	107
Lotteriinspektionen	30	Regionala etikprövningsnämnden i Lund	107
Luftfartsstyrelsen	76	Regionala etikprövningsnämnden i Stockholm	108
Luftfartsverket	77	Regionala etikprövningsnämnden i Umeå	108
Luleå tekniska universitet	103	Regionala etikprövningsnämnden i Uppsala	108
Lunds universitet	103	Revisorsnämnden	55
Läkemedelsverket	87	Riksantikvarieämbetet	61
<b>Länsstyrelserna</b>	<b>35</b>	Riksarkivet	62
		<b>Riksdagen och dess verk m.m.</b>	<b>122</b>
<b>M</b>		Riksdagens ombudsmän JO	123
Malmö Högskola	103	Riksdagsförvaltningen	123
Marknadsdomstolen	44	Riksgäldskontoret	31
Migrationsverket	54	Rikspolisstyrelsen	55
<b>Miljödepartementet</b>	<b>67</b>		
Mittuniversitetet	104		



## ESV:s publikationer 2010

- 2010:1 Prognosmetod för kommunal fastighetsavgift och statlig fastighetsskatt på bostäder
- 2010:2 Ekonomiadministrativa värden (EA-värden) avseende 2009
- 2010:3 EA 2010
- 2010:4 Statlig internrevision
- 2010:5 Inkomstliggaren 2009
- 2010:6 Årsredovisning 2009
- 2010:7 Samverkansuppdrag mot felaktiva utbetalningar från välfärdssystemen 2009
- 2010:8 Införande av e-beställningar i staten - statusrapport
- 2010:9 Statsbudgetens utfall 2009
- 2010:10 Underlag till årsredovisning för staten
- 2010:12 Kontrollutvärderingsinstrument, Slutredovisning
- 2010:13 Prognos Statsbudgeten och de offentliga finanserna Mars 2010
- 2010:14 Sidas lägesrapport 1
- 2010:15 Introduktion till stödpaketet
- 2010:16 Prognos Statsbudgeten och de offentliga finanserna Juni 2010
- 2010:17 Prognosutvärdering 2009
- 2010:18 Översyn av försvarsprisindex för materiel
- 2010:19 Förslag till förordningsändringar med anledning av ny budgetlag
- 2010:20 Tidsserier Statsbudgeten 2009
- 2010:21 Statens finanser 2009



**ESV ansvarar för en ändamålsenlig ekonomisk styrning av staten.**

- Vi utvecklar och förvaltar en effektiv ekonomisk styrning av statlig verksamhet.
- Vi tar fram bra besluts- och diskussionsunderlag för den ekonomiska politiken.
- Vi bidrar till en korrekt hantering av Sveriges EU-medel.

**ESV har bred och djup kompetens och arbetar i nära samverkan med Regeringskansliet och myndigheterna.**