

Rapport Avgifter 2010

– om avgiftsbelagd verksamhet i staten



EKONOMISTYRNINGSVERKET

ESV:s rapporter innehåller regeringsuppdrag, uppdrag från myndigheter och andra instanser eller egeninitierade utredningar.

Publikationen kan laddas ner som PDF och beställas från www.esv.se. Word-format kan tillhandahållas via Publikationsservice.

Beställningar kan även göras via:
Ekonomistyrningsverket, Publikationsservice
Box 45316, 104 30 Stockholm
publikationsservice@esv.se
Fax: 08-690 45 10

Datum: 2011-06-26

Dnr: 49-736/2011

ISBN: 978-91-7249-325-4

Copyright: ESV

Rapportansvarig: Anna Bengtsson

Layout: Elisabeth Hermansson-Zamani

Tryckeri: DanagårdLITHO AB, Ödeshög 2011

Förord

Ekonomistyrningsverket (ESV) har enligt sin instruktion i uppgift att årligen lämna en redovisning till regeringen om utvecklingstendenser för statlig avgiftsbelagd verksamhet. Redovisningen sker genom denna rapport som baseras på de av myndigheterna inrapporterat uppgifterna i informationssystemet Hermes. Rapporten beskriver omfattningen och utvecklingen för statlig verksamhet som helt eller delvis finansieras med avgifter.

I detta ärende har funktionsansvarig Lasse Henricson beslutat. Utredare Anna Bengtsson har varit föredragande. I ärendets handläggning har utredare Bo Henriksson deltagit.

Lasse Henricson
Funktionsansvarig

Innehåll

1 Sammanfattning	7
2 Statens sammanlagda avgiftsintäkter	9
2.1 Interna och externa avgiftsintäkter	10
2.2 Avgiftsintäkter uppdelade på utgiftsområde	12
2.3 Tjänsteexport	13
3 Statliga myndigheter – exklusive affärsverken	15
4 Affärsverken	17
5 Disposition av avgiftsintäkterna	19
6 Myndigheter med avgiftsintäkter	21
6.1 Begrepp i tabelldelen	21
6.2 Tabeller	22
7 Kvalitetsredovisning	119
7.1 Definitioner	119
7.2 Vad som redovisas och hur det redovisas	121
7.3 Tillgänglighet	124

1 Sammanfattning

Under 2010 uppgick de statliga myndigheternas avgiftsintäkter till totalt ca 75 miljarder kronor. Intäkterna för avgifter i offentligrättslig verksamhet uppgick till 14,4 miljarder kronor och i uppdragsverksamhet till 60,6 miljarder kronor.

I jämförelse med 2009 ökade de totala avgiftsintäkterna med 3,3 miljarder kronor. Hela ökningen hänför sig till intäkter i uppdragsverksamhet, medan intäkterna för offentligrättslig verksamhet minskade något.

Avgifter som betalas av en annan statlig myndighet räknas som interna avgifter och avgifter som inte betalas av en statlig myndighet räknas som externa. Drygt 60 procent, eller 45,8 miljarder kronor, av de totala avgiftsintäkterna var externa avgiftsintäkter och 40 procent, eller 29,1 miljarder kronor, var interna avgiftsintäkter.

Utgiftsområdena med störst avgiftsintäkter var Försvar och samhällets krisberedskap samt Kommunikationer. Dessa utgiftsområden skiljer sig åt såtillvida att inom Kommunikationer är det huvudsakligen fråga om externa avgifter, medan det inom Försvar huvudsakligen rör sig om interna avgifter.

Avgiftsintäkter i tjänsteexporten uppgick till 643 miljoner kronor vilket var en minskning med 60 miljoner kronor jämfört med 2009. En relativt stor andel är interna avgiftsintäkter främst på grund av att Styrelsen för internationellt utvecklingssamarbete (Sida) finansierar delar av myndigheternas tjänsteexport.

De myndigheter som inte är affärsverk hade totalt 59,8 miljarder kronor i avgiftsintäkter och affärsverken 15,1 miljarder kronor. För affärsverken är den överlägset största delen externa avgifter, 98 procent, men för övriga myndigheter är andelen externa avgifter 52 procent.

Myndigheterna disponerar 94 procent av sina avgiftsintäkter. Av de offentligrättsliga avgifterna disponerar myndigheterna 65 procent och av avgifterna i uppdragsverksamheten disponerar myndigheterna 100 procent.

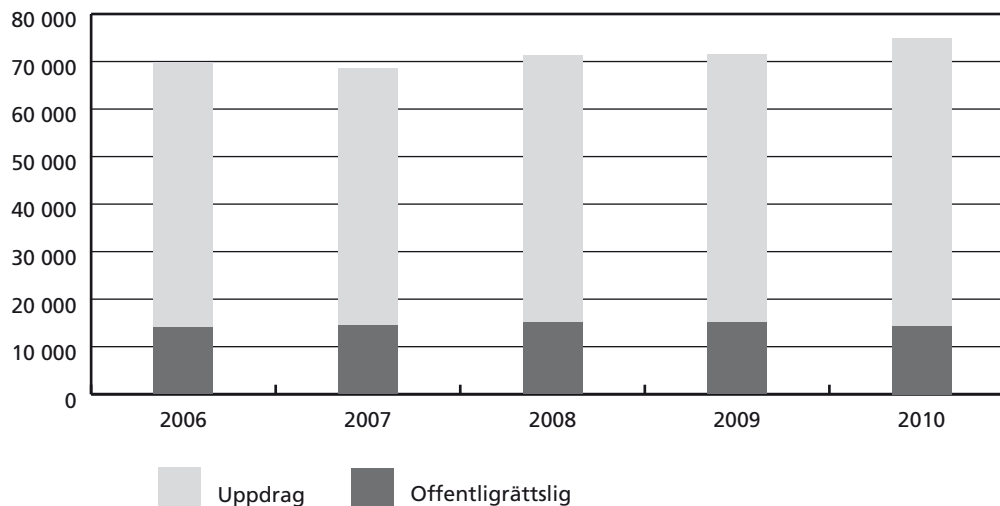
2 Statens sammanlagda avgiftsintäkter

De sammanlagda avgiftsintäkterna för statliga myndigheter uppgick till ca 75 miljarder kronor år 2010, vilket är en ökning med 3,3 miljarder kronor från föregående år. Ökningen beror till stor del på att Affärsverket svenska kraftnät har ökat sina avgiftsintäkter kraftigt till följd av höjda elpriser och ökad elförbrukning.

Avgiftsintäkterna delas in i intäkter av avgifter i offentligrättslig verksamhet och intäkter av avgifter i uppdragsverksamhet. I regel är avgifter i offentligrättslig verksamhet ”betungande avgifter”, det vill säga de innebär ett ingrepp i den enskildes ekonomiska förhållanden. Avgifter i uppdragsverksamhet är avgifter för frivilligt efterfrågade varor och tjänster. Av de totala avgiftsintäkterna svarade uppdragsverksamheten för huvuddelen av intäkterna med 81 procent och de offentligrättsliga intäkterna för 19 procent. Dessa andelar har varit relativt oförändrade de senaste fem åren.

De offentligrättsliga avgifterna minskade något i jämförelse med föregående år, medan uppdragsintäkterna ökade.

Diagram 1. Statens sammanlagda avgiftsintäkter från offentligrättslig verksamhet och uppdragsverksamhet 2006–2010 (mnkr)



De senaste fem åren har affärsverkens avgiftsintäkter från offentligrättslig verksamhet minskat något medan de har ökat för övriga statliga myndigheter. Inom uppdragsverksamheten har avgiftsintäkterna ökat betydligt för både affärsverken och övriga statliga myndigheter.

Tabell 1. Statens sammanlagda avgiftsintäkter indelade efter verksamhet (mnr)

Verksamhet	2006	2007	2008	2009	2010
Offentligrättslig	14 040	14 420	15 080	15 100	14 380
Statliga myndigheter exkl. affärsverken	9 140	9 400	9 850	10 110	10 650
Affärsverken	4 900	5 030	5 230	4 990	3 730
Uppdrag	55 910	54 160	56 210	56 560	60 560
Statliga myndigheter exkl. affärsverken	46 860	45 380	46 160	47 360	49 180
Affärsverken	9 050	8 780	10 050	9 200	11 390
Totalt	69 950	68 590	71 290	71 660	74 940

2.1 Interna och externa avgiftsintäkter

Avgiftsintäkterna kan delas in i interna och externa avgifter. En intern avgift betalas av en statlig myndighet till en annan statlig myndighet och en extern avgift betalas av andra än statliga myndigheter. De externa avgifterna har en direkt statsfinansiell effekt medan de interna avgifterna är omflyttningar av resurser inom staten. Av de interna avgifterna räknas en stor del till försvarssektorn. Detta förklaras av att Försvarsmakten köper varor och tjänster från bland andra Försvarsmaterielverket. Andra delar av staten med stor andel interna avgifter är högskolesektorn och länsstyrelserna. Att myndigheterna köper tjänster av varandra motiveras bland annat med flexibilitet och att det kan underlätta kostnadskontrollen i myndigheterna.

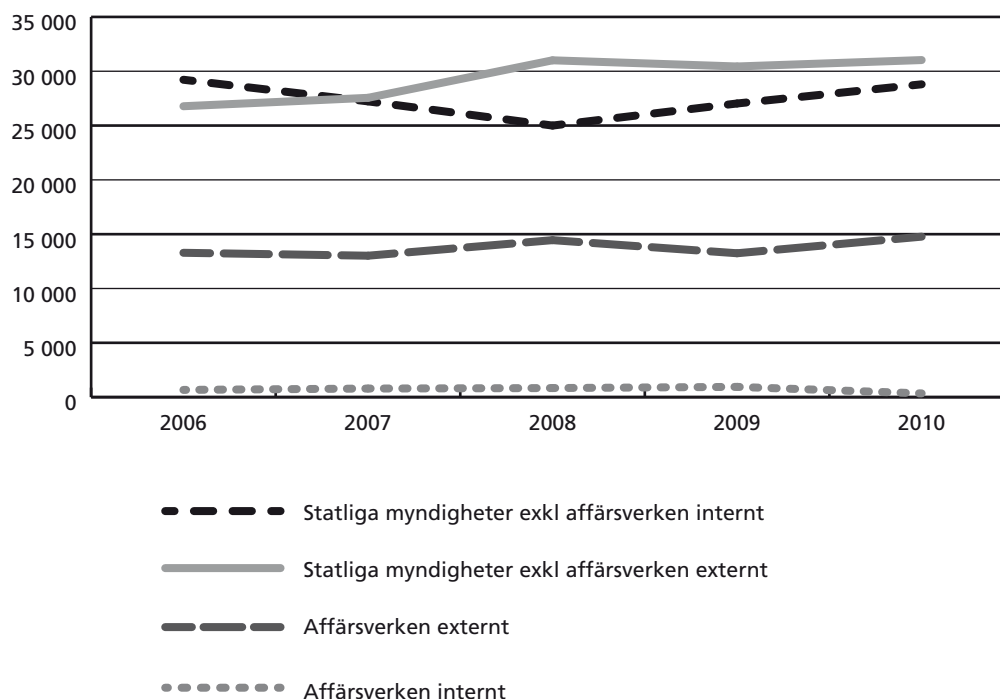
För statliga myndigheter exkl. affärsverken var ungefär hälften av avgiftsintäkterna externa och hälften interna. För affärsverken var nästan alla avgiftsintäkter externa.

Tabell 2. Statliga myndigheters interna och externa avgiftsintäkter under åren 2009 och 2010 (mnr)

	2009	Andel	2010	Andel
Statliga myndigheter exkl. affärsverken	57 470	100%	59 830	100%
Internt	27 030	47%	28 800	48%
Externt	30 440	53%	31 030	52%
Affärsverken	14 190	100%	15 110	100%
Internt	940	7%	340	2%
Externt	13 240	93%	14 770	98%
Totalt	71 660	100%	74 940	100%
Internt	27 980	39%	29 140	39%
Externt	43 680	61%	45 800	61%

98 procent av affärsverkens avgiftsintäkter var externa. Dessa avgiftsintäkter har ökat mellan 2009 och 2010 medan de interna avgiftsintäkterna har minskat något. För statliga myndigheter exkl. affärsverken ökade både de interna och externa avgiftsintäkterna. Den utveckling som har ägt rum de senaste åren att statliga myndigheter exkl. affärsverken tar in mer externa än interna avgifter kvarstår.

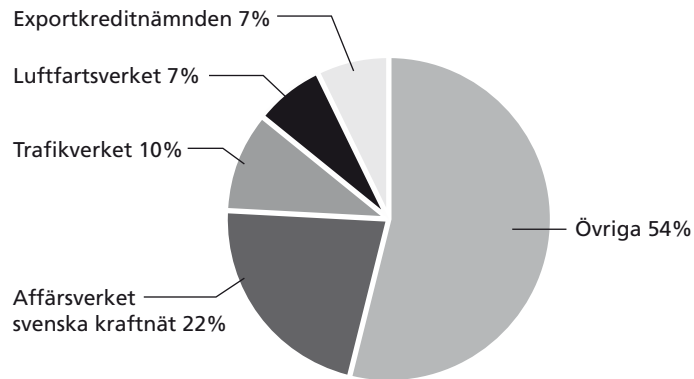
Diagram 2. Statens interna och externa avgiftsintäkter uppdelade på statliga myndigheter (exkl. affärsverken) och affärsverken 2006–2010 (mnr)



De externa avgiftsintäkterna uppgick år 2010 totalt till 45,8 miljarder kronor, vilket är en ökning med 2,1 miljarder kronor sedan år 2009.

De externa avgiftsintäkterna i diagram 3 inkluderar både offentligrättsliga och uppdragsintäkter.

Fyra myndigheter, Affärsverket svenska kraftnät, Trafikverket, Exportkreditnämnden och Luftfartsverket, stod för nästan hälften av de externa avgiftsintäkterna. Bland de övriga myndigheterna hade Transportstyrelsen, Försvarets materielverk och Sjöfartsverket stora externa avgiftsintäkter.

Diagram 3. Fördelning av externa avgiftsintäkter 2010

Kronofogdemyndigheten är ett exempel på en myndighet som har en stor andel externa avgifter som är offentligrättsliga. En grupp med hög andel uppdragsverksamhet är högskolesektorn med uppdragsutbildning och uppdragsforskning.

2.2 Avgiftsintäkter uppdelade på utgiftsområde

Utgiftsområden är en indelning av statsbudgetens anslag men i budgetpropositionen hänförs även sådana verksamheter som redovisas utanför statsbudgeten till ett utgiftsområde. Detta gäller till exempel Lantmäteriverket som ingår i utgiftsområde 18 Samhällsplanering, bostadsförsörjning och byggande och som har en till stor del externt finansierad verksamhet. Den indelning av verksamheter som gjorts i budgetpropositionen har varit vägledande för ESV:s fördelning av avgiftsintäkter på utgiftsområde. Uppgifterna i avsnittet bygger på myndigheternas inrapportering.

Bland utgiftsområdena är Försvar och samhällets krisberedskap störst med över en fjärdedel av de totala avgiftsintäkterna. Andra stora utgiftsområden är Kommunikationer, Energi och Samhällsekonomi och finansförvaltning.

Tabell 3. Avgiftsintäkter fördelade på utgiftsområden år 2010, inklusive affärsverken (mnr)

Utgiftsområde	Externt	Internt	Summa
01 Rikets styrelse	340	580	920
02 Samhällsekonomi och finansförvaltning	1 510	5 650	7 160
03 Skatt, tull och exekution	1 970	530	2 500
04 Rättsväsendet	850	260	1 110
05 Internationell samverkan	210	0	220
06 Försvar och samhällets krisberedskap	3 260	16 940	20 200
07 Internationellt bistånd	10	0	10
08 Migration	120	10	130

Utgiftsområde	Externt	Internt	Summa
09 Hälsovård, sjukvård och social omsorg	1 880	20	1 890
10 Ekonomisk trygghet vid sjukdom och handikapp	70	550	620
11 Ekonomisk trygghet vid ålderdom	490	630	1 120
14 Arbetsmarknad och arbetsliv	70	70	140
15 Studiestöd	570	0	570
16 Utbildning och universitetsforskning	2 980	1 890	4 870
17 Kultur, medier, trossamfund och fritid	510	180	690
18 Samhällsplanering, bostadsförsörjning, byggande samt konsumentpolitik	1 450	400	1 860
20 Allmän miljö- och naturvård	260	170	430
21 Energi	10 000	20	10 010
22 Kommunikationer	13 320	800	14 110
23 Areella näringar, landsbygd och livsmedel	1 230	340	1 570
24 Näringsliv	4 710	130	4 840
Totalt	45 800	29 140	74 940

Vissa områden, exempelvis utgiftsområde 21 Energi domineras av en enda myndighet, Affärsverket svenska kraftnät, medan hela högskolesektorn ingår i utgiftsområde 16 Utbildning och universitetsforskning. Till utgiftsområde 22 Kommunikationer hör bland annat Luftfartsverket, Transportstyrelsen, Banverket och Sjöfartsverket.

2.3 Tjänsteexport

Med statliga myndigheters tjänsteexport avses de prestationer som myndigheterna utför för utländska användares (konsumenters) räkning oavsett om prestationerna levereras utomlands eller i Sverige och oavsett om det är användarna (konsumenterna) som betalar eller ej för att få tillgång till tjänsterna i fråga.

År 2010 exporterade statliga myndigheter tjänster för 643 miljoner kronor vilket är en minskning med 60 miljoner kronor jämfört med år 2009. Den stora ökningen av tjänsteexporten mellan 2008 och 2009 kan delvis förklaras med att Lunds universitet redovisade sin tjänsteexport för första gången 2009.

Tjänsteexporten delas in efter intern och extern finansiering. Styrelsen för internationellt utvecklingssamarbete (Sida) finansierar andra myndigheters tjänsteexport, vilket förklarar den stora andelen interna intäkter, det vill säga intäkter inom staten.

Tabell 4. Avgiftsintäkter för tjänsteexport 2006–2010 (tkr)

Finansiering	2006	2007	2008	2009	2010
Intern	224 390	249 570	293 380	373 410	311 570
Extern	348 050	491 040	342 280	329 890	331 890
Totalt	572 430	740 620	635 660	703 300	643 460

Det var ett fåtal myndigheter som bedrev majoriteten av tjänsteexporten; de tio myndigheter som bedrev mest tjänsteexport stod för ca 78 procent av den totala tjänsteexporten.

Myndigheternas sammanlagda kostnadstäckningsgrad (KTG) för exportverksamheten uppgick till 104 procent år 2010. Det bör nämnas att fram till och med september 2010¹ bedrevs tjänsteexport med krav på lönsamhet enligt 3 § tjänsteexportförordningen (1992:192) såvida inte regeringen bestämt något annat ekonomiskt mål.

Tabell 5. Myndigheter med störst tjänsteexport år 2010 (tkr)

Tjänsteexport per myndighet	Intäkter	Varav interna intäkter	Kostnader	Resultat	Kostnadstäckningsgrad
Lunds universitet	75 790	59%	75 790	0	100%
Försvarets materielverk	74 500	0%	68 690	5 820	108%
Statistiska centralbyrån	67 770	78%	66 600	1 170	102%
Polarforskningssekretariatet	61 920	0%	63 130	- 1 210	98%
Sveriges meteorologiska och hydrologiska institut	54 430	48%	51 480	2 950	106%
Lantmäteriet	53 560	83%	49 180	4 380	109%
Styrelsen för ackreditering och teknisk kontroll	36 230	83%	34 840	1 390	104%
Myndigheten för samhällsskydd och beredskap	33 950	2%	34 930	- 980	97%
Arbetsförmedlingen	27 640	95%	24 580	3 060	112%
Skatteverket	18 270	84%	16 640	1 630	110%
Övriga	139 400	51%	135 240	4 160	103%
Totalt	643 460	48%	621 100	22 360	104%

1 Tjänsteexportförordningen upphävdes 2010-10-01 genom SFS 2010:434.

3 Statliga myndigheter – exklusive affärsverken

I detta kapitel är affärsverken utelämnade om det inte uttryckligen anges att de ingår i de redovisade uppgifterna. Uppgifter om affärsverken finns i kapitel 4.

Avgiftsintäkterna för statliga myndigheter uppgick till 59,8 miljarder kronor år 2010. Det var en ökning med 2,4 miljarder kronor, eller fyra procent, från år 2009 till 2010.

Tabell 6. Intäkter fördelade efter verksamhet åren 2006–2010 (mkr)

Verksamhet	2006	2007	2008	2009	2010	Förändring 2009/2010
Offentligrättslig avgiftsbelagd verksamhet	9 140	9 400	9 850	10 110	10 650	5%
Uppdragsverksamhet	43 540	41 850	42 190	42 900	45 190	5%
Tjänsteexport	560	730	580	700	640	- 8%
4 § avgiftsförordningen	2 760	2 800	3 390	3 760	3 350	- 11%
Totalt	55 990	54 780	56 010	57 470	59 830	4%

Försvarets materielverk (FMV) var den myndighet som hade störst avgiftsintäkter. År 2010 uppgick dess avgiftsintäkter till 17,4 miljarder kronor, vilket motsvarade 29 procent av de totala avgiftsintäkterna.

Av de totala avgiftsintäkterna år 2010 svarade uppdragsverksamheten, exklusive 4 § avgiftsförordningen och tjänsteexport, för den största delen, ca 75 procent. De offentligrättsliga avgifterna utgjorde 18 procent, medan andelen avgifter som tas ut med stöd av 4 § avgiftsförordningen uppgick till 6 procent. Tjänsteexporten svarade för 1 procent av de totala intäkterna. Fördelningen mellan avgiftsslagen har inte förändrats nämnvärt under de senaste åren.

Avgiftsintäkter från uppdragsverksamheten hänförs i stor utsträckning till försvaret. Andra myndigheter som bedrev en omfattande uppdragsverksamhet var Banverket, Statens fastighetsverk och Statens institutionsstyrelse. De myndigheter som redovisar de största intäkterna av offentligrättslig verksamhet är Transportstyrelsen, Luftfartsverket, Sjöfartsverket och Kronofogdemyndigheten. Vad gäller de avgifter som tas ut med stöd av 4 § avgiftsförordningen svarar Försvarsmakten och Regeringskansliet för de enskilt största intäkterna med 384 respektive 314 miljoner kronor. Inom högskolesektorn finns universitet med stora avgiftsuttag enligt 4 §, exempelvis tar Lunds universitet ut sådana avgifter för ca 285 miljoner kronor och Umeå universitet för 226 miljoner kronor. Avgiftsförordningen 4 § är ett generellt bemyndigande från regeringen och avser utpekade verksamheter som bedrivs i mindre omfattning eller under en kortare tid.

Den avgiftsbelagda verksamhet som respektive myndighet bedriver redovisas i kapitel 6 Myndigheter med avgiftsintäkter.

4 Affärsverken

Affärsverk bedriver sin verksamhet utifrån andra förutsättningar än övriga myndigheter. De har bland annat större ekonomisk rörelsefrihet än andra myndigheter. Affärsverken får till exempel alltid själva besluta om avgifternas storlek och disponera avgifterna. De är även undantagna från andra delar av regelverket som gäller för statliga myndigheter till exempel vissa regler i myndighetsförordningen. En annan skillnad är att affärsverken drivs med krav på vinst och i mycket är tänkta att fungera på samma villkor som marknadsaktörer har att arbeta efter.

Det finns fyra affärsverk. Nedan följer en kort beskrivning av de avgifter som affärsverken tar ut.

- Luftfartsverkets intäkter fördelas på infrastrukturintäkter och övriga rörelseintäkter. Infrastrukturintäkterna omfattar bland annat landningsavgifter och passageraravgifter. Övriga intäkter är till exempel intäkter från bilparkering, hyror och arrenden.
- Svenska kraftnät säljer bland annat överföringskapacitet för transport av elektricitet via stamnätet och utlandsförbindelserna.
- Sjöfartsverkets intäkter omfattar främst farleds- och lotsavgifter.
- Statens järnvägars intäkter består i huvudsak av leasingavgifter för uthyrning av tåg. Delar av verksamheten är under avveckling.

De fyra affärsverkens sammanlagda avgiftsintäkter uppgick till 15,1 miljarder kronor år 2010, vilket är en miljard mer än 2009. År 2008 hade de 15,3 miljarder kronor i avgiftsintäkter. Intäktsminskningen år 2009 kan huvudsakligen härledas till lågkonjunkturen. En stor del av verksamheten i affärsverken kan beskrivas som direkt kopplad till omsättningen inom den totala ekonomin i Sverige. Den stora minskningen, 2,8 miljarder kronor, av Luftfartsverkets avgiftsintäkter 2010 beror på att Luftfartsverket delades den 1 april 2010 och flygplatsverksamheten bolagiserades. Uppgifterna som redovisas inkluderar intäkter från både inom- och utomstatliga kunder.

Tabell 7. Affärsverkens intäkter fördelade efter verksamhet (mkr)

Verksamhet	2006	2007	2008	2009	2010
Offentligrättslig	4 900	5 030	5 230	4 990	3 730
Statens järnvägar	0	0	10	0	0
Luftfartsverket	3 520	3 600	3 780	3 660	2 270
Affärsverket svenska kraftnät	20	10	10	10	10
Sjöfartsverket	1 360	1 420	1 440	1 320	1 450
Uppdrag	9 050	8 780	10 050	9 200	11 390
Statens järnvägar	300	280	150	130	80
Luftfartsverket	2 270	2 450	2 480	2 410	1 000
Affärsverket svenska kraftnät	6 340	5 810	7 180	6 400	9 970
Sjöfartsverket	140	250	250	260	330
Totalt	13 950	13 810	15 290	14 190	15 110
Statens järnvägar	300	290	150	130	80
Luftfartsverket	5 790	6 050	6 260	6 080	3 270
Affärsverket svenska kraftnät	6 360	5 820	7 190	6 400	9 980
Sjöfartsverket	1 500	1 660	1 690	1 580	1 780

Affärsverkens offentligrättsliga avgiftsintäkter uppgick till 3,7 miljarder kronor år 2010 och intäkterna i uppdragsverksamhet till 11,4 miljarder kronor. Uppdragsverksamheten vid Affärsverket svenska kraftnät och Luftfartsverket står för cirka 73 procent av affärsverkens totala avgiftsintäkter.

5 Disposition av avgiftsintäkterna

Att en myndighet har rätt att ta ut en avgift innebär inte att myndigheten också får disponera avgiftsintäkterna. En huvudprincip när det gäller offentligrättsliga avgifter är att de ska redovisas mot inkomstitel och när det gäller uppdragsverksamhet ska myndigheterna få behålla intäkterna för att finansiera verksamheten. I praktiken disponerar dock myndigheterna den överväldigande delen av avgiftsintäkterna, 94 procent. Andelen som disponeras är lägre, 65 procent, när det gäller offentligrättsliga avgifter än övriga avgifter. År 2011 kan ändrade förutsättningar för Transportstyrelsens finansiering väntas leda till en minskning av de intäkter från den offentligrättsliga verksamheten som myndigheterna disponerar.

Tabell 8. Intäkter som disponeras av myndigheterna år 2010 (mnr)

Verksamhet	Totala intäkter	Intäkter som disponeras	Andel intäkter som disponeras
Offentligrättslig avgiftsbelagd verksamhet	10 650	6 880	65%
Uppdragsverksamhet	45 190	45 180	100%
Tjänsteexport	640	640	100%
4 § avgiftsförordningen	3 350	3 350	100%
Totalt	59 830	56 040	94%

År 2010 disponerade myndigheterna 56 miljarder kronor av avgiftsintäkterna. Det är en ökning med 2,7 miljarder i jämförelse med 2009 då myndigheterna disponerade 53,3 miljarder kronor.

För offentligrättslig avgiftsbelagd verksamhet finns det fyra olika principer kring hur avgifterna får beslutas och disponeras. Beslut om avgifternas storlek tas antingen av myndigheten eller av regering eller riksdag. Huvudprincipen är att myndigheten varken får besluta avgiftens storlek eller disponera intäkterna. Detta gällde för 34 procent av avgiftsintäkterna. Det var dock vanligare att myndigheten både beslutade avgiftens storlek och disponerade intäkterna, detta gällde för 39 procent. Att myndigheten inte beslutade storleken men disponerade intäkterna gällde för 25 procent och att myndigheten beslutade storleken men ej disponerade intäkterna gällde för 2 procent.

I tabellen nedan visas de fyra olika principer som förekommer och deras andel av de totala offentligrättsliga avgiftsintäkterna 2010 exklusive affärsverken.

Tabell 9. Offentligrättsliga avgiftsintäkter uppdelade efter fyra olika principer

Princip	Totala intäkter	Procent
Beslutar/Disponerar	4 150	39%
Beslutar/Disponerar ej	210	2%
Beslutar ej/Disponerar	2 660	25%
Beslutar ej/Disponerar ej	3 620	34%
Totalt	10 650	100%

De ändrade förutsättningarna för Transportstyrelsens finansiering kommer att leda till att intäkterna under principen ”Beslutar/Disponerar ej” kommer att öka betydligt år 2011.

6 Myndigheter med avgiftsintäkter

6.1 Begrepp i tabelldelen

Disponera intäkter

I följande tabellavsnitt innebär ”Ja” i kolumnen ”disponerar” att myndigheten disponerar intäkterna från den avgiftsbelagda verksamheten. ”Nej” innebär att myndigheten inte disponerar avgiftsintäkterna utan att dessa i stället tillförs statskassan.

Besluta storlek

Av kolumnen ”beslutar storlek” framgår om myndigheten bestämmer avgifternas storlek eller inte. ”Ja” innebär att myndigheten beslutar om avgiftens storlek, medan ”Nej” innebär att beslut om avgiftens storlek fattas på statsmaktsnivå, i princip alltid av regeringen. Myndigheten bestämmer alltid storleken på de avgifter som tas ut enligt 4 § avgiftsförordningen.

Kostnadstäckningsgrad

Kostnadstäckningsgraden (KTG) redovisas endast då myndigheten rapporterat in uppgifter om kostnader för respektive avgiftsbelagd verksamhet och där det ekonomiska målet för verksamheten antas vara full kostnadstäckning. I tabellsammanställningen presenteras endast KTG i intervallet 50 till 150 procent.

Med ”intern 2010” respektive ”intern 2009” avses inomstatliga transaktioner, det vill säga avgifter som en myndighet tar ut av en annan myndighet.

Intäktstyngd

Nyckeltalet ”intäktstyngd” visar andel avgiftsbelagd verksamhet i förhållande till myndighetens totala verksamhet (förvaltningskostnader). För närmare förklaring se kapitel 7.2 Vad som redovisas och hur det redovisas. ”Intäktstyngd” har bara beräknats för år 2010. För vissa myndigheter, exempelvis myndigheter med garantiverksamhet, kan intäktstyngden bli missvisande och för dem är intäktstyngd borttagen.

6.2 Tabeller

Arbetsmarknadsdepartementet

Intäkter år 2010 (tkr)

Myndighet	Offentligrättslig verksamhet	Uppdragsverksamhet	4§ AvgF	Tjänsteexport	Summa
Arbetsdomstolen	6	0	0	0	6
Arbetsförmedlingen	82	0	84 431	27 638	112 151
Arbetsmiljöverket	13	14 979	296	0	15 288
Institutet för arbetsmarknadspolitisk utvärdering	0	4 409	0	0	4 409
Rådet för Europeiska socialfonden i Sverige	1	0	3 356	0	3 357

Arbetsdomstolen

Ekonomiskt utfall i tkr	Beslutar storlek	Disponerar	2010 Intäkter	2010 Kostnader	KTG	2009 Intäkter	2009 Kostnader	KTG
Offentligrättslig verksamhet								
15 § avgiftsförordningen	Nej	Ja	6			8		
S:a Offentligrättslig verksamhet			6			8		
Uppdragsverksamhet								
4 § avgiftsförordningen	Ja	Ja				11		
S:a Uppdragsverksamhet						11		
Summa			6			19		
						Intern 2010		
						Intern 2009		
						Intäktstyngd 2010		0%

Arbetsförmedlingen

Ekonomiskt utfall i tkr	Beslutar storlek	Disponerar	2010 Intäkter	2010 Kostnader	KTG	2009 Intäkter	2009 Kostnader	KTG
Offentligrättslig verksamhet								
15 § avgiftsförordningen	Nej	Ja	82			30		
S:a Offentligrättslig verksamhet			82			30		
Uppdragsverksamhet								
Tjänsteexport	Ja	Ja	27 638	24 582		24 365	24 233	
4 § avgiftsförordningen	Ja	Ja	84 431			112 145		
S:a Uppdragsverksamhet			112 069	24 582		136 510	24 233	
Summa			112 151	24 582		136 540	24 233	
						Intern 2010		57 957
						Intern 2009		52 422
						Intäktstyngd 2010		2%

Arbetsmiljöverket

Ekonomiskt utfall i tkr	Beslutar storlek	Disponerar	2010 Intäkter	2010 Kostnader	KTG	2009 Intäkter	2009 Kostnader	KTG
Offentligrättslig verksamhet								
15 § avgiftsförordningen	Nej	Ja	13			45		
S:a Offentligrättslig verksamhet			13			45		
Uppdragsverksamhet								
Särskild informationsverksamhet	Ja	Ja	14 979	15 284		17 247	15 947	
4 § avgiftsförordningen	Ja	Ja	296			325		
S:a Uppdragsverksamhet			15 275	15 284		17 572	15 947	
Summa			15 288	15 284		17 617	15 947	
						Intern 2010		877
						Intern 2009		917
						Intäktstyngd 2010		3%

Institutet för arbetsmarknadspolitisk utvärdering

Ekonomiskt utfall i tkr	Beslutar storlek	Disponerar	2010 Intäkter	2010 Kostnader	KTG	2009 Intäkter	2009 Kostnader	KTG
Uppdragsverksamhet								
Utvärdering och forskning	Ja	Ja	4 409	4 409	100%	2 356	2 324	101%
4 § avgiftsförordningen	Ja	Ja				77		
S:a Uppdragsverksamhet			4 409	4 409		2 433	2 324	
Summa			4 409	4 409	100%	2 433	2 324	101%

Intern 2010 4 409
 Intern 2009 2 356
 Intäktstyngd 2010 15%

Rådet för Europeiska socialfonden i Sverige

Ekonomiskt utfall i tkr	Beslutar storlek	Disponerar	2010 Intäkter	2010 Kostnader	KTG	2009 Intäkter	2009 Kostnader	KTG
Offentligrättslig verksamhet								
15 § avgiftsförordningen	Nej	Ja	1	1		8	8	
S:a Offentligrättslig verksamhet			1	1		8	8	
Uppdragsverksamhet								
4 § avgiftsförordningen	Ja	Ja	3 356			4 581		
S:a Uppdragsverksamhet			3 356			4 581		
Summa			3 357	1		4 589	8	

Intern 2010 3 356
 Intern 2009 4 518
 Intäktstyngd 2010 2%

Finansdepartementet

Intäkter år 2010 (tkr)

Myndighet	Offentligrättslig verksamhet	Uppdragsverksamhet	4§ AvgF	Tjänsteexport	Summa
Arbetsgivarverket	0	72 673	4 775	0	77 448
Bokföringsnämnden	1	0	0	0	1
Ekonomistyrningsverket	0	63 519	679	3 410	67 608
Finansinspektionen	278 143	0	2 397	0	280 540
Fortifikationsverket	0	3 084 490	0	0	3 084 490
Kammarkollegiet	3 697	305 575	0	0	309 272
Kompetensrådet för utveckling i staten	0	0	1 392	0	1 392
Konjunkturinstitutet	0	2 385	1 488	0	3 873
Kronofogdemyndigheten	1 413 331	18 549	238	1 786	1 433 904
Lotteriinspektionen	24 984	0	10	0	24 994
Riksgäldskontoret	7 261	159 139	1	0	166 401
Skatteverket	68 912	925 825	16 518	18 266	1 029 521
Statens bostadskreditnämnd	0	8 728	50	0	8 778
Statens fastighetsverk	0	2 275 361	191	0	2 275 552
Statens tjänstepensionsverk	0	284 887	1 297	0	286 184
Statistiska centralbyrån	0	405 440	4 402	67 765	477 607
Statskontoret	0	0	6 527	0	6 527
Tullverket	27 396	2 469	3 479	0	33 344
Länsstyrelser					

Arbetsgivarverket

Ekonomiskt utfall i tkr	Beslutar storlek	Disponerar	2010 Intäkter	2010 Kostnader	KTG	2009 Intäkter	2009 Kostnader	KTG
Uppdragsverksamhet								
Medlemsavgifter, serviceavgifter o stabsuppgifter	Ja	Ja	72 673	72 340	100%			
4 § avgiftsförordningen	Ja	Ja	4 775			12 639		
Medlemsavgifter	Ja	Ja				64 934	81 320	80%
S:a Uppdragsverksamhet			77 448	72 340		77 573	81 320	
Summa			77 448	72 340	100%	77 573	81 320	80%
						Intern 2010		71 778
						Intern 2009		72 002
						Intäktstyngd 2010		100%

Avvecklingsmyndigheten för Verket för förvaltningsutveckling

Ekonomiskt utfall i tkr	Beslutar storlek	Disponerar	2010 Intäkter	2010 Kostnader	KTG	2009 Intäkter	2009 Kostnader	KTG
Uppdragsverksamhet								
4 § avgiftsförordningen	Ja	Ja				2 747		
S:a Uppdragsverksamhet						2 747		
Summa						2 747		
						Intern 2010		
						Intern 2009		2 743
						Intäktstyngd 2010		

Bokföringsnämnden

Ekonomiskt utfall i tkr	Beslutar storlek	Disponerar	2010 Intäkter	2010 Kostnader	KTG	2009 Intäkter	2009 Kostnader	KTG
Offentligrättslig verksamhet								
15 § avgiftsförordningen	Nej	Ja	1			1		
S:a Offentligrättslig verksamhet			1			1		
Summa			1			1		
						Intern 2010		
						Intern 2009		
						Intäktstyngd 2010		0%

Ekonomistyrningsverket

Ekonomiskt utfall i tkr	Beslutar storlek	Disponerar	2010 Intäkter	2010 Kostnader	KTG	2009 Intäkter	2009 Kostnader	KTG
Uppdragsverksamhet								
Administrativa system	Ja	Ja	12 676	10 363	122%	12 982	11 713	111%
Ekonomisk styrning	Ja	Ja	19 640	18 543	106%	15 165	14 183	107%
Information om statlig ekonomi	Ja	Ja	89	89		159	1	
Informationssystemet Hermes	Nej	Ja	25 164	28 287	89%	24 776	21 489	115%
Statlig inköpssamordning	Nej	Ja	5 950	6 156	97%	5 925	5 395	110%
Tjänsteexport	Ja	Ja	3 410	3 411		14 657	14 823	
4 § avgiftsförordningen	Ja	Ja	679			671		
S:a Uppdragsverksamhet			67 608	66 849		74 335	67 604	
Summa			67 608	66 849	100%	74 335	67 604	111%
						Intern 2010		52 056
						Intern 2009		56 637
						Intäktstyngd 2010		36%

Finansinspektionen

Ekonomiskt utfall i tkr	Beslutar storlek	Disponerar	2010 Intäkter	2010 Kostnader	KTG	2009 Intäkter	2009 Kostnader	KTG
Offentligrättslig verksamhet								
15 § avgiftsförordningen	Nej	Ja	10			47		
Regelgivning	Nej	Nej	61 363	67 529	91%	44 801	46 612	96%
Statistik	Nej	Nej	9 818	9 892	99%	9 432	10 034	94%
Tillstånd och anmälningar	Nej	Ja	32 682	48 993	67%	29 960	38 789	77%
Tillsyn	Nej	Nej	174 270	188 738	92%	181 562	184 150	99%
S:a Offentligrättslig verksamhet			278 143	315 152		265 802	279 585	
Uppdragsverksamhet								
4 § avgiftsförordningen	Ja	Ja	2 397			2 883		
S:a Uppdragsverksamhet			2 397			2 883		
Summa			280 540	315 152	88%	268 685	279 585	95%
						Intern 2010		743
						Intern 2009		895
						Intäktstyngd 2010		88%

Fortifikationsverket

Ekonomiskt utfall i tkr	Beslutar storlek	Disponerar	2010 Intäkter	2010 Kostnader	KTG	2009 Intäkter	2009 Kostnader	KTG
Uppdragsverksamhet								
Avyttring	Ja	Ja	11 427	16 216	70%	10 267	14 329	72%
Förvaltning	Ja	Ja	2 309 554	2 157 846	107%	2 274 655	2 139 828	106%
Uppdrag	Ja	Ja	763 509	759 242	101%	755 752	748 453	101%
Tjänsteexport	Ja	Ja				5 457	4 673	
S:a Uppdragsverksamhet			3 084 490	2 933 304		3 046 131	2 907 283	
Summa			3 084 490	2 933 304	105%	3 046 131	2 907 283	105%
						Intern 2010	2 925 183	
						Intern 2009	2 883 648	
						Intäktstyngd 2010	100%	

Kammarkollegiet

Ekonomiskt utfall i tkr	Beslutar storlek	Disponerar	2010 Intäkter	2010 Kostnader	KTG	2009 Intäkter	2009 Kostnader	KTG
Offentligrättslig verksamhet								
Auktorisation av tolkar m.m.	Nej	Nej	1 521	7 310		2 059	5 086	
Stiftelserätt	Nej	Nej	2 176	3 975		1 671	7 043	
S:a Offentligrättslig verksamhet			3 697	11 285		3 730	12 129	
Uppdragsverksamhet								
Administrativ service	Ja	Ja	42 905	43 394	99%	37 649	42 564	88%
Fordringsbevakning	Ja	Ja	4 508	4 508	100%	3 071	5 105	60%
Försäkringsverksamhet	Ja	Ja	171 780	151 353	113%	186 903	186 618	100%
Kapitalförvaltning	Ja	Ja	40 273	39 452	102%	33 937	37 627	90%
Registrering av trossamfund	Ja	Ja	968	1 662	58%	1 167	1 516	77%
IT-Upphandling	Ja	Ja	45 141	41 274		50 109	43 307	
S:a Uppdragsverksamhet			305 575	281 643		312 836	316 737	
Summa			309 272	292 928	108%	316 566	328 866	96%
						Intern 2010	234 914	
						Intern 2009	241 420	
						Intäktstyngd 2010	100%	

Kompetensrådet för utveckling i staten

Ekonomiskt utfall i tkr	Beslutar storlek	Disponerar	2010 Intäkter	2010 Kostnader	KTG	2009 Intäkter	2009 Kostnader	KTG
Uppdragsverksamhet								
4 § avgiftsförordningen	Ja	Ja	1 392			751		
S:a Uppdragsverksamhet			1 392			751		
Summa			1 392			751		
						Intern 2010		1 391
						Intern 2009		748
						Intäktstyngd 2010		

Konjunkturinstitutet

Ekonomiskt utfall i tkr	Beslutar storlek	Disponerar	2010 Intäkter	2010 Kostnader	KTG	2009 Intäkter	2009 Kostnader	KTG
Uppdragsverksamhet								
Statistikjänster m.m.	Ja	Ja	1 010	852	119%	1 013	968	105%
Utredningsrapporter	Ja	Ja	1 375	1 694	81%	1 612	1 570	103%
4 § avgiftsförordningen	Ja	Ja	1 488			1 093		
S:a Uppdragsverksamhet			3 873	2 546		3 718	2 538	
Summa			3 873	2 546	94%	3 718	2 538	103%
						Intern 2010		2 404
						Intern 2009		2 264
						Intäktstyngd 2010		6%

Kronofogdemyndigheten

Ekonomiskt utfall i tkr	Beslutar storlek	Disponerar	2010 Intäkter	2010 Kostnader	KTG	2009 Intäkter	2009 Kostnader	KTG
Offentligrättslig verksamhet								
Summarisk process	Nej	Nej	367 472	294 203		367 591	262 281	
Verkställighet och indrivning	Nej	Nej	1 045 689	1 210 247		947 506	1 255 748	
Tillsyn i konkurs	Nej	Ja	64					
Skuldsanering	Nej	Ja	106					
S:a Offentligrättslig verksamhet			1 413 331	1 504 450		1 315 097	1 518 029	
Uppdragsverksamhet								
Verkställighet och indrivning	Nej	Ja	18 549	18 549	100%	18 424	18 424	100%
4 § avgiftsförordningen	Ja	Ja	238			1 790		
Tjänsteexport	Ja	Ja	1 786	1 786				
S:a Uppdragsverksamhet			20 573	20 335		20 214	18 424	
Summa			1 433 904	1 524 785	100%	1 335 311	1 536 453	100%
						Intern 2010		12 530
						Intern 2009		12 762
						Intäktstyngd 2010		88%

Lotteriinspektionen

Ekonomiskt utfall i tkr	Beslutar storlek	Disponerar	2010 Intäkter	2010 Kostnader	KTG	2009 Intäkter	2009 Kostnader	KTG
Offentligrättslig verksamhet								
Kontroll och tillsyn	Ja	Nej	16 763	18 706	90%	19 628	18 196	108%
Tillstånd och normgivning	Nej	Nej	8 221	8 757	94%	8 320	9 363	89%
15 § avgiftsförordningen	Nej	Ja				1		
S:a Offentligrättslig verksamhet			24 984	27 463		27 949	27 559	
Uppdragsverksamhet								
4 § avgiftsförordningen	Ja	Ja	10					
S:a Uppdragsverksamhet			10					
Summa			24 994	27 463	91%	27 949	27 559	101%

Intern 2010 95
 Intern 2009 67
 Intäktstyngd 2010 56%

Premiepensionsmyndigheten¹⁾

Ekonomiskt utfall i tkr	Beslutar storlek	Disponerar	2010 Intäkter	2010 Kostnader	KTG	2009 Intäkter	2009 Kostnader	KTG
Offentligrättslig verksamhet								
Avgifter fondbolag	Ja	Ja				3 684	3 684	100%
Avgiftsuttag pensionssparare	Ja	Ja				446 676	470 393	95%
S:a Offentligrättslig verksamhet						450 360	474 077	
Uppdragsverksamhet								
4 § avgiftsförordningen	Ja	Ja				1 521		
S:a Uppdragsverksamhet						1 521		
Summa						451 881	474 077	95%

1) Premiepensionsmyndigheten ingår i princip i Pensionsmyndigheten.

Intern 2010
 Intern 2009 42
 Intäktstyngd 2010

Riksgäldskontoret

Ekonomiskt utfall i tkr	Beslutar storlek	Disponerar	2010 Intäkter	2010 Kostnader	KTG	2009 Intäkter	2009 Kostnader	KTG
Offentligrättslig verksamhet								
Investerarskydd	Nej	Nej	1 767	1 507		2 337	1 792	
Insättningsgaranti	Nej	Nej	5 494	6 088		6 741	5 461	
S:a Offentligrättslig verksamhet			7 261	7 595		9 078	7 253	
Uppdragsverksamhet								
Garantiavgifter	Ja	Ja	92 656	43 947		19 859	17 702	
Garantiavgifter, subventionerade	Ja	Ja	8 450			8 450	1	
Garantier, övrigt	Ja	Ja	420	420		22	22	
Statens internbank	Ja	Nej	4 624			4 568		
Statens internbank, övrigt	Ja	Ja	961	961		19	19	
Statsskuldsförvaltning	Ja	Ja	1 600	1 600		1 836	1 836	
Kreditriskavgifter	Ja	Ja	50 193	5 331		17 465	10 546	
Bankstöd, övrigt	Ja	Ja	235	235		6	6	
4 § avgiftsförordningen	Ja	Ja	1			14		
S:a Uppdragsverksamhet			159 140	52 494		52 239	30 132	
Summa			166 401	60 089		61 317	37 385	
						Intern 2010		13 214
						Intern 2009		12 071
						Intäktstyngd 2010		2%

Skatteverket

Ekonomiskt utfall i tkr	Beslutar storlek	Disponerar	2010 Intäkter	2010 Kostnader	KTG	2009 Intäkter	2009 Kostnader	KTG
Offentligrättslig verksamhet								
Folkbokföring Navet	Ja	Ja	20 915	16 600	126%	20 718	13 800	150%
Information ur dataregister	Nej	Ja	169	169		142	142	
Kopior av allmän handling	Nej	Ja	285	285		281	281	
ID-kort	Nej	Ja	36 212	33 858		15 907	14 873	
SPAR (Statens personadress register)	Nej	Ja	10 731	10 731		8 100	8 100	
APA-ärenden	Nej	Ja	600	600				
Intäkter SPAR	Nej	Nej				3 500	2 000	
S:a Offentligrättslig verksamhet			68 912	62 243		48 648	39 196	
Uppdragsverksamhet								
Ersättning från AP-fonden	Nej	Ja	445 087	445 087	100%	419 030	419 030	100%
Servicekontor	Ja	Ja	81 733	81 733	100%	43 935	43 935	100%
Resurssamordning Verksamhetsstöd	Ja	Ja	399 005	399 005	100%			
Tjänsteexport	Ja	Ja	18 266	16 638		20 990	16 275	
4 § avgiftsförordningen	Ja	Ja	16 518			354 040		
Uttag från fastighetsregister	Ja	Ja				297	297	100%
S:a Uppdragsverksamhet			960 609	942 463		838 292	479 537	
Summa			1 029 521	1 004 706	100%	886 940	518 733	101%
						Intern 2010		514 556
						Intern 2009		420 615
						Intäktstyngd 2010		14%

Statens bostadskreditnämnd

Ekonomiskt utfall i tkr	Beslutar storlek	Disponerar	2010 Intäkter	2010 Kostnader	KTG	2009 Intäkter	2009 Kostnader	KTG
Uppdragsverksamhet								
Kreditgarantier	Ja	Ja	8 728	62 945		23 099	18 061	
4 § avgiftsförordningen	Ja	Ja	50					
S:a Uppdragsverksamhet			8 778	62 945		23 099	18 061	
Summa			8 778	62 945		23 099	18 061	
						Intern 2010		50
						Intern 2009		14 016
						Intäktstyngd 2010		

Statens fastighetsverk

Ekonomiskt utfall i tkr	Beslutar storlek	Disponerar	2010 Intäkter	2010 Kostnader	KTG	2009 Intäkter	2009 Kostnader	KTG
Uppdragsverksamhet								
Hyrer	Ja	Ja	2 273 766			2 274 037		
Uppdrag	Ja	Ja	1 595			3 016		
4 § avgiftsförordningen	Ja	Ja	191			182		
S:a Uppdragsverksamhet			2 275 552			2 277 235		
Summa			2 275 552			2 277 235		
						Intern 2010		1 719 409
						Intern 2009		1 743 001
						Intäktstyngd 2010		91%

Statens tjänstepensionsverk

Ekonomiskt utfall i tkr	Beslutar storlek	Disponerar	2010 Intäkter	2010 Kostnader	KTG	2009 Intäkter	2009 Kostnader	KTG
Uppdragsverksamhet								
Inomstatliga pensionsuppdrag	Ja	Ja	1 327	2 059	64%	1 144	1 265	90%
Pension Staten	Ja	Ja	194 931	183 682	106%	188 513	192 248	98%
Pension Uppdrag	Ja	Ja	88 629	79 646		94 473	87 311	
4 § avgiftsförordningen	Ja	Ja	1 297			1 219		
S:a Uppdragsverksamhet			286 184	265 387		285 349	280 824	
Summa			286 184	265 387	106%	285 349	280 824	98%
						Intern 2010		206 713
						Intern 2009		198 574
						Intäktstyngd 2010		62%

Statistiska centralbyrån

Ekonomiskt utfall i tkr	Beslutar storlek	Disponerar	2010 Intäkter	2010 Kostnader	KTG	2009 Intäkter	2009 Kostnader	KTG
Uppdragsverksamhet								
Uppdragsintäkter	Ja	Ja	405 440	405 082	100%	399 430	416 904	96%
Tjänsteexport	Ja	Ja	67 765	66 600		83 743	81 004	
4 § avgiftsförordningen	Ja	Ja	4 402			4 347		
S:a Uppdragsverksamhet			477 607	471 682		487 520	497 908	
Summa			477 607	471 682	100%	487 520	497 908	96%
						Intern 2010	294 398	
						Intern 2009	333 726	
						Intäktstyngd 2010		47%

Statskontoret

Ekonomiskt utfall i tkr	Beslutar storlek	Disponerar	2010 Intäkter	2010 Kostnader	KTG	2009 Intäkter	2009 Kostnader	KTG
Uppdragsverksamhet								
4 § avgiftsförordningen	Ja	Ja	6 527			6 761		
S:a Uppdragsverksamhet			6 527			6 761		
Summa			6 527			6 761		
						Intern 2010		6 527
						Intern 2009		6 761
						Intäktstyngd 2010		8%

Tullverket

Ekonomiskt utfall i tkr	Beslutar storlek	Disponerar	2010 Intäkter	2010 Kostnader	KTG	2009 Intäkter	2009 Kostnader	KTG
Offentligrättslig verksamhet								
Tulltillägg o förseningsavgifter m.m.	Nej	Nej	18 294	18 294	100%	20 593	20 593	100%
Expeditions- och ansökningsavgifter	Nej	Ja	46	99	46%	110	110	100%
Tullförätningsavgifter	Nej	Ja	130	137	95%	202	202	100%
Tullräkningsavgifter	Nej	Ja	8 926	9 896	90%	8 359	8 359	100%
S:a Offentligrättslig verksamhet			27 396	28 426		29 264	29 264	
Uppdragsverksamhet								
Kontroll av exportbidragsgods	Nej	Ja	2 406	2 357		7 984	9 023	
Kontroll av päls av katt och hund	Nej	Ja	63	63				
4 § avgiftsförordningen	Ja	Ja	3 479			4 344		
Vägavgifter	Nej	Ja				42		
Övrig uppdragsverksamhet	Ja	Ja				2 277	2 277	100%
S:a Uppdragsverksamhet			5 948	2 420		14 647	11 300	
Summa			33 344	30 846	96%	43 911	40 564	100%
						Intern 2010		2 710
						Intern 2009		8 955
						Intäktstyngd 2010		2%

Avgiftsintäkter för länsstyrelserna

Intäkter år 2010 (tkr)

Myndighet	Offentligrättslig verksamhet	Uppdragsverksamhet	4§ AvgF	Summa
Länsstyrelsen i Blekinge län	2 762	6 888	1 388	11 038
Länsstyrelsen i Dalarnas län	8 196	1 349	603	10 148
Länsstyrelsen i Gotlands län	1 491	9 691	728	11 910
Länsstyrelsen i Gävleborgs län	5 504	0	7 730	13 234
Länsstyrelsen i Hallands län	4 618	0	4 430	9 048
Länsstyrelsen i Jämtlands län	11 232	0	6 549	17 781
Länsstyrelsen i Jönköpings län	8 336	55	17 828	26 219
Länsstyrelsen i Kalmar län	5 661	0	9 552	15 213
Länsstyrelsen i Kronobergs län	4 785	8 602	2 160	15 547
Länsstyrelsen i Norrbottens län	6 542	0	14 640	21 182
Länsstyrelsen i Skåne län	16 491	3 973	13 623	34 087
Länsstyrelsen i Stockholms län	15 861	0	22 089	37 950
Länsstyrelsen i Södermanlands län	4 191	3 526	0	7 717
Länsstyrelsen i Uppsala län	3 871	0	2 777	6 648
Länsstyrelsen i Värmlands län	7 130	0	2 884	10 014
Länsstyrelsen i Västerbottens län	9 769	0	4 458	14 227
Länsstyrelsen i Västernorrlands län	7 528	3 130	3 954	14 612
Länsstyrelsen i Västmanlands län	4 252	0	2 514	6 766
Länsstyrelsen i Västra Götalands län	26 760	174 058	14 303	215 121
Länsstyrelsen i Örebro län	5 310	12 076	2 914	20 300
Länsstyrelsen i Östergötlands län	9 198	0	4 329	13 527

Försvarsdepartementet

Intäkter år 2010 (tkr)

Myndighet	Offentligrättslig verksamhet	Uppdragsverksamhet	4§ AvgF	Tjänsteexport	Summa
Försvarets materielverk	0	17 291 200	74 441	74 504	17 440 145
Försvarsexportmyndigheten	0	0	0	1 600	1 600
Försvarsmakten	0	676 497	384 398	0	1 060 895
Kustbevakningen	822	1 358	2 217	0	4 397
Myndigheten för samhällsskydd och beredskap	18 578	427 587	17 291	33 948	497 404
Statens haverikommission	0	17 453	0	0	17 453
Totalförsvarets forskningsinstitut	0	793 967	11 634	18 181	823 782
Totalförsvarets pliktverk	0	41 737	787	0	42 524

Avvecklingsmyndigheten för SRV, KBM och SPF

Ekonomiskt utfall i tkr	Beslutar storlek	Disponerar	2010 Intäkter	2010 Kostnader	KTG	2009 Intäkter	2009 Kostnader	KTG
Uppdragsverksamhet								
4 § avgiftsförordningen	Ja	Ja				4 906		
S:a Uppdragsverksamhet						4 906		
Summa						4 906		
						Intern 2010		
						Intern 2009		4 763
						Intäktstyngd 2010		

Försvarets materielverk

Ekonomiskt utfall i tkr	Beslutar storlek	Disponerar	2010 Intäkter	2010 Kostnader	KTG	2009 Intäkter	2009 Kostnader	KTG
Uppdragsverksamhet								
Anskaffning material & tjänster m.m.	Ja	Ja	17 291 200	17 370 345	100%	16 819 020	16 887 421	100%
Tjänsteexport	Ja	Ja	74 504	68 685		20 745	26 721	
4 § avgiftsförordningen	Ja	Ja	74 441			75 268		
S:a Uppdragsverksamhet			17 440 145	17 439 030		16 915 033	16 914 142	
Summa			17 440 145	17 439 030	100%	16 915 033	16 914 142	100%
						Intern 2010	15 108 255	
						Intern 2009	14 123 885	
						Intäktstyngd 2010		100%

Försvarexportmyndigheten

Ekonomiskt utfall i tkr	Beslutar storlek	Disponerar	2010 Intäkter	2010 Kostnader	KTG	2009 Intäkter	2009 Kostnader	KTG
Uppdragsverksamhet								
Tjänsteexport	Ja	Ja	1 600	1 606				
S:a Uppdragsverksamhet			1 600	1 606				
Summa			1 600	1 606				
						Intern 2010		1 600
						Intern 2009		
						Intäktstyngd 2010		6%

Försvarsmakten

Ekonomiskt utfall i tkr	Beslutar storlek	Disponerar	2010 Intäkter	2010 Kostnader	KTG	2009 Intäkter	2009 Kostnader	KTG
Uppdragsverksamhet								
Markententeriverksamhet	Ja	Ja	530			534	33	
Övrig uppdragsverksamhet	Ja	Ja	102 092			89 712	75 071	
Reservmateriel	Ja	Ja	102 393			104 681	103 856	101%
Transportverksamhet	Ja	Ja	18 023			42 015	87 052	
Verkstadsverksamhet	Ja	Ja	204 065			251 312	241 761	104%
Utbildnings- och övningsintäkter	Ja	Ja	239 870			281 812	252 660	112%
Internationell militär test-, utb- o övn verksamh	Ja	Ja	9 524			3 156	2 594	122%
4 § avgiftsförordningen	Ja	Ja	384 398			361 197		
S:a Uppdragsverksamhet			1 060 895			1 134 419	763 027	
Summa			1 060 895			1 134 419	763 027	107%
						Intern 2010	661 419	
						Intern 2009	844 362	
						Intäktstyngd 2010	3%	

Kustbevakningen

Ekonomiskt utfall i tkr	Beslutar storlek	Disponerar	2010 Intäkter	2010 Kostnader	KTG	2009 Intäkter	2009 Kostnader	KTG
Offentligrättslig verksamhet								
Ersättning från skadevällare	Ja	Nej	822	822	100%	981	981	100%
S:a Offentligrättslig verksamhet			822	822		981	981	
Uppdragsverksamhet								
Diverse uppdrag	Ja	Ja	1 358	1 358	100%	4 618	4 618	100%
4 § avgiftsförordningen	Ja	Ja	2 217			2 694		
Tjänsteexport	Ja	Ja				2 408	2 408	
S:a Uppdragsverksamhet			3 575	1 358		9 720	7 026	
Summa			4 397	2 180	100%	10 701	8 007	100%
						Intern 2010	3 271	
						Intern 2009	4 957	
						Intäktstyngd 2010	0%	

Myndigheten för samhällsskydd och beredskap

Ekonomiskt utfall i tkr	Beslutar storlek	Disponerar	2010 Intäkter	2010 Kostnader	KTG	2009 Intäkter	2009 Kostnader	KTG
Offentligrättslig verksamhet								
Avgift brandfarliga, explosiva varor	Ja	Nej	11 152	19 652	57%	16 873	16 873	100%
Intyg förare, säkerhetsrådgivare	Ja	Ja	3 927	6 341	62%	4 713	4 310	109%
Drift, förvaltning tekniska system	Ja	Ja	3 499	2 999	117%	3 046	2 356	129%
S:a Offentligrättslig verksamhet			18 578	28 992		24 632	23 539	
Uppdragsverksamhet								
Uppdragsutbildning mm	Ja	Ja	31 244	33 492	93%	32 681	32 030	102%
Internationella insatser	Ja	Ja	172 971	177 352		187 690	187 730	
Rakel	Ja	Ja	223 372	223 375		167 638	167 638	
Tjänsteexport	Ja	Ja	33 948	34 932		25 664	21 963	
4 § avgiftsförordningen	Ja	Ja	17 291			22 220		
S:a Uppdragsverksamhet			478 826	469 151		435 893	409 361	
Summa			497 404	498 143	80%	460 525	432 900	103%
						Intern 2010	367 242	
						Intern 2009	346 446	
						Intäktstyngd 2010	28%	

Statens haverikommission

Ekonomiskt utfall i tkr	Beslutar storlek	Disponerar	2010 Intäkter	2010 Kostnader	KTG	2009 Intäkter	2009 Kostnader	KTG
Offentligrättslig verksamhet								
15 § avgiftsförordningen	Nej	Ja				1		
S:a Offentligrättslig verksamhet						1		
Uppdragsverksamhet								
Transportstyrelsen	Ja	Ja	17 453					
S:a Uppdragsverksamhet			17 453					
Summa			17 453			1		
						Intern 2010	17 453	
						Intern 2009		
						Intäktstyngd 2010	47%	

Totalförsvarets forskningsinstitut

Ekonomiskt utfall i tkr	Beslutar storlek	Disponerar	2010 Intäkter	2010 Kostnader	KTG	2009 Intäkter	2009 Kostnader	KTG
Uppdragsverksamhet								
Forskning och utveckling	Ja	Ja	793 967	776 209	102%	871 622	823 632	106%
Tjänsteexport	Ja	Ja	18 181	15 508		10 390	10 116	
4 § avgiftsförordningen	Ja	Ja	11 634			11 468		
S:a Uppdragsverksamhet			823 782	791 717		893 480	833 748	
Summa			823 782	791 717	102%	893 480	833 748	106%
						Intern 2010	733 832	
						Intern 2009	808 681	
						Intäktstyngd 2010	80%	

Totalförsvarets pliktverk

Ekonomiskt utfall i tkr	Beslutar storlek	Disponerar	2010 Intäkter	2010 Kostnader	KTG	2009 Intäkter	2009 Kostnader	KTG
Uppdragsverksamhet								
Personalredovisning	Ja	Ja	16 487	16 255	101%	16 104	15 721	102%
Urvalstjänster	Ja	Ja	19 640	21 441	92%	30 893	27 124	114%
Övrig uppdragsverksamhet	Ja	Ja	5 610	5 241	107%	5 594	6 287	89%
4 § avgiftsförordningen	Ja	Ja	787			1 407		
S:a Uppdragsverksamhet			42 524	42 937		53 998	49 132	
Summa			42 524	42 937	97%	53 998	49 132	107%
						Intern 2010	42 263	
						Intern 2009	53 742	
						Intäktstyngd 2010	16%	

Integrations- och jämställdhetsdepartementet

Intäkter år 2010 (tkr)

Myndighet	Offentligrättslig verksamhet	Uppdrags- verksamhet	4§ AvgF	Tjänste- export	Summa
Allmänna reklamationsnämnden	3	0	119	0	122
Diskrimineringsombudsmannen	1	0	587	0	588
Fastighetsmäklarnämnden	16 807	0	2	0	16 809
Konsumentverket	0	0	1 572	0	1 572
Marknadsdomstolen	7	0	0	0	7
Ungdomsstyrelsen	0	0	2 481	0	2 481

Allmänna reklamationsnämnden

Ekonomiskt utfall i tkr	Beslutar storlek	Disponerar	2010			2009		
			Intäkter	Kostnader	KTG	Intäkter	Kostnader	KTG
Offentligrättslig verksamhet								
15 § avgiftsförordningen	Nej	Ja	3			2		
S:a Offentligrättslig verksamhet			3			2		
Uppdragsverksamhet								
4 § avgiftsförordningen	Ja	Ja	119			69		
S:a Uppdragsverksamhet			119			69		
Summa			122			71		
						Intern 2010		5
						Intern 2009		4
						Intäktstyngd 2010		0%

Diskrimineringsombudsmannen

Ekonomiskt utfall i tkr	Beslutar storlek	Disponerar	2010			2009		
			Intäkter	Kostnader	KTG	Intäkter	Kostnader	KTG
Offentligrättslig verksamhet								
15 § avgiftsförordningen	Nej	Ja	1			2		
S:a Offentligrättslig verksamhet			1			2		
Uppdragsverksamhet								
4 § avgiftsförordningen	Ja	Ja	587			13		
S:a Uppdragsverksamhet			587			13		
Summa			588			15		
						Intern 2010		43
						Intern 2009		1
						Intäktstyngd 2010		1%

Fastighetsmäklarnämnden

Ekonomiskt utfall i tkr	Beslutar storlek	Disponerar	2010			2009		
			Intäkter	Kostnader	KTG	Intäkter	Kostnader	KTG
Offentligrättslig verksamhet								
15 § avgiftsförordningen	Nej	Ja	8			6		
Ansöknings- och årsavgifter	Nej	Nej	16 799			16 245		
S:a Offentligrättslig verksamhet			16 807			16 251		
Uppdragsverksamhet								
4 § avgiftsförordningen	Ja	Ja	2					
S:a Uppdragsverksamhet			2					
Summa			16 809			16 251		
						Intern 2010		1
						Intern 2009		
						Intäktstyngd 2010		100%

Konsumentverket

Ekonomiskt utfall i tkr	Beslutar storlek	Disponerar	2010 Intäkter	2010 Kostnader	KTG	2009 Intäkter	2009 Kostnader	KTG
Uppdragsverksamhet								
4 § avgiftsförordningen	Ja	Ja	1 572			1 091		
S:a Uppdragsverksamhet			1 572			1 091		
Summa			1 572			1 091		
						Intern 2010		810
						Intern 2009		309
						Intäktstyngd 2010		1%

Marknadsdomstolen

Ekonomiskt utfall i tkr	Beslutar storlek	Disponerar	2010 Intäkter	2010 Kostnader	KTG	2009 Intäkter	2009 Kostnader	KTG
Offentligrättslig verksamhet								
15 § avgiftsförordningen	Nej	Ja	7			18		
S:a Offentligrättslig verksamhet			7			18		
Summa			7			18		
						Intern 2010		
						Intern 2009		
						Intäktstyngd 2010		0%

Ungdomsstyrelsen

Ekonomiskt utfall i tkr	Beslutar storlek	Disponerar	2010 Intäkter	2010 Kostnader	KTG	2009 Intäkter	2009 Kostnader	KTG
Uppdragsverksamhet								
4 § avgiftsförordningen	Ja	Ja	2 481			2 292		
S:a Uppdragsverksamhet			2 481			2 292		
Summa			2 481			2 292		
						Intern 2010		109
						Intern 2009		38
						Intäktstyngd 2010		3%

Jordbruksdepartementet

Intäkter år 2010 (tkr)

Myndighet	Offentligrättslig verksamhet	Uppdragsverksamhet	4§ AvgF	Tjänsteexport	Summa
Fiskeriverket	0	29 318	879	8 951	39 148
Livsmedelsverket	185 387	6 427	6 264	3 082	201 160
Sametinget	0	0	67	0	67
Skogsstyrelsen	183	136 832	0	428	137 443
Statens jordbruksverk	64 542	434 339	789	0	499 670
Statens veterinärmedicinska anstalt	0	181 548	1 101	6 453	189 102
Sveriges lantbruksuniversitet	0	453 494	35 872	0	489 366

Fiskeriverket

Ekonomiskt utfall i tkr	Beslutar storlek	Disponerar	2010 Intäkter	2010 Kostnader	KTG	2009 Intäkter	2009 Kostnader	KTG
Uppdragsverksamhet								
Laboratorier	Ja	Ja	16 816	16 811	100%	20 009	19 994	100%
Undersökningsfartyg	Ja	Ja	8 192	8 143	101%	7 527	7 527	100%
Utredningskontor	Ja	Ja	4 310	4 479	96%	4 489	4 519	99%
Tjänsteexport	Ja	Ja	8 951	8 592		8 781	8 875	
4 § avgiftsförordningen	Ja	Ja	879			702		
S:a Uppdragsverksamhet			39 148	38 025		41 508	40 915	
Summa			39 148	38 025	100%	41 508	40 915	100%
						Intern 2010		28 427
						Intern 2009		33 723
						Intäktstyngd 2010		12%

Livsmedelsverket

Ekonomiskt utfall i tkr	Beslutar storlek	Disponerar	2010 Intäkter	2010 Kostnader	KTG	2009 Intäkter	2009 Kostnader	KTG
Offentligrättslig verksamhet								
Animaliekontroll	Ja	Ja	10 950	10 888	101%	10 252	11 613	88%
Dioxinkontroll	Ja	Ja	1 143	1 569	73%	1 128	1 827	62%
Gränskontroll	Ja	Ja	7 929	9 041	88%	6 546	7 380	89%
Kontroll av livsmedelsanläggningar	Ja	Ja	2 730	3 395	80%	10 808	10 162	106%
Kontroll av köttanläggningar	Ja	Ja	154 106	153 081		134 913	149 414	
Myndighetsärenden	Ja	Ja	150	75	200%	97	441	22%
Vegetabiliekontroll	Ja	Ja	8 379	8 882	94%	8 229	10 482	79%
S:a Offentligrättslig verksamhet			185 387	186 931		171 973	191 319	
Uppdragsverksamhet								
Undersökningar och analyser	Ja	Ja	6 427	5 437	118%	8 131	6 912	118%
Tjänsteexport	Ja	Ja	3 082	3 065		3 103	2 955	
4 § avgiftsförordningen	Ja	Ja	6 264			8 468		
S:a Uppdragsverksamhet			15 773	8 502		19 702	9 867	
Summa			201 160	195 433	96%	191 675	201 186	93%
						Intern 2010		5 572
						Intern 2009		5 961
						Intäktstyngd 2010		46%

Sametinget

Ekonomiskt utfall i tkr	Beslutar storlek	Disponerar	2010 Intäkter	2010 Kostnader	KTG	2009 Intäkter	2009 Kostnader	KTG
Uppdragsverksamhet								
4 § avgiftsförordningen	Ja	Ja	67			279		
S:a Uppdragsverksamhet			67			279		
Summa			67			279		
						Intern 2010		41
						Intern 2009		143
						Intäktstyngd 2010		0%

Skogsstyrelsen

Ekonomiskt utfall i tkr	Beslutar storlek	Disponerar	2010 Intäkter	2010 Kostnader	KTG	2009 Intäkter	2009 Kostnader	KTG
Offentligrättslig verksamhet								
Frö- och planthandel	Ja	Ja	183	183	100%	194	243	80%
S:a Offentligrättslig verksamhet			183	183		194	243	
Uppdragsverksamhet								
Fastighetsförvaltning m.m.	Ja	Ja	3 813	3 064	124%	8 573	9 289	92%
Uppdrag åt AF	Ja	Ja	22 180	24 459	91%	12 944	11 640	111%
Uppdrag åt övriga	Ja	Ja	78 392	80 234	98%	106 643	105 626	101%
Uppdrag åt skogsbruket	Ja	Ja	32 447	31 887	102%	32 885	34 187	96%
Tjänsteexport	Ja	Ja	428	462		145	33	
S:a Uppdragsverksamhet			137 260	140 106		161 190	160 775	
Summa			137 443	140 289	98%	161 384	161 018	100%
						Intern 2010		75 481
						Intern 2009		106 342
						Intäktstyngd 2010		17%

Statens jordbruksverk

Ekonomiskt utfall i tkr	Beslutar storlek	Disponerar	2010 Intäkter	2010 Kostnader	KTG	2009 Intäkter	2009 Kostnader	KTG
Offentligrättslig verksamhet								
Distriktveterinärsorganisationen	Ja	Ja	4 399	4 399	100%	4 393	4 393	100%
Djur	Ja	Ja	25 107	25 885	97%	23 988	23 695	101%
Tillsyn	Ja	Ja	18 278	24 711	74%	18 080	27 622	65%
Utsäde	Ja	Ja	6 660	7 754	86%	10	7 312	0%
Växt	Ja	Ja	8 603	14 064	61%	13 742	13 938	99%
Växtsortavgifter	Ja	Nej	1 495			1 444		
S:a Offentligrättslig verksamhet			64 542	76 813		61 657	76 960	
Uppdragsverksamhet								
Distriktveterinärsorganisationen	Ja	Ja	397 950	511 649	78%	382 181	515 686	74%
Tillsyn	Ja	Ja	2 711	4 546	60%	2 222	4 206	53%
Utsäde	Ja	Ja	24 153	25 508	95%	21 761	22 806	95%
Vatten	Ja	Ja	9 525	12 438	77%	8 880	11 970	74%
4 § avgiftsförordningen	Ja	Ja	789			771		
S:a Uppdragsverksamhet			435 128	554 141		415 815	554 668	
Summa			499 670	630 954	79%	477 472	631 628	75%
						Intern 2010		10 635
						Intern 2009		10 376
						Intäktstyngd 2010		37%

Statens veterinärmedicinska anstalt

Ekonomiskt utfall i tkr	Beslutar storlek	Disponerar	2010 Intäkter	2010 Kostnader	KTG	2009 Intäkter	2009 Kostnader	KTG
Uppdragsverksamhet								
Uppdragsverksamhet	Ja	Ja	181 548	185 059	98%	196 132	197 755	99%
Tjänsteexport	Ja	Ja	6 453	5 612		5 875	4 708	
4 § avgiftsförordningen	Ja	Ja	1 101			1 726		
S:a Uppdragsverksamhet			189 102	190 671		203 733	202 463	
Summa			189 102	190 671	98%	203 733	202 463	99%
						Intern 2010		54 361
						Intern 2009		59 247
						Intäktstyngd 2010		50%

Sveriges lantbruksuniversitet

Ekonomiskt utfall i tkr	Beslutar storlek	Disponerar	2010 Intäkter	2010 Kostnader	KTG	2009 Intäkter	2009 Kostnader	KTG
Uppdragsverksamhet								
Analys	Ja	Ja	26 123			15 434		
Djursjukvård	Ja	Ja	106 496			101 168		
Forskningsuppdrag	Ja	Ja	170 665			160 833		
Jordbruksprodukter inkl. djur	Ja	Ja	37 124			26 421		
Övriga tjänster och uppdrag	Ja	Ja	59 727			77 426		
Övrigt	Ja	Ja	35 012			33 653		
Utbildningsuppdrag	Ja	Ja	18 347			16 623		
4 § avgiftsförordningen	Ja	Ja	35 872			31 725		
S:a Uppdragsverksamhet			489 366			463 283		
Summa			489 366			463 283		
						Intern 2010		162 375
						Intern 2009		166 886
						Intäktstyngd 2010		18%

Justitiedepartementet

Intäkter år 2010 (tkr)

Myndighet	Offentligrättslig verksamhet	Uppdragsverksamhet	4§ AvgF	Tjänsteexport	Summa
Brottsförebyggande rådet	1	0	475	305	781
Brottsoffermyndigheten	0	0	155	0	155
Datainspektionen	0	0	2 027	0	2 027
Domstolsverket	78 093	0	8 795	0	86 888
Ekobrottsmyndigheten	5	0	2 026	0	2 031
Gentekniknämnden	0	0	1	0	1
Justitiekanslern	23	0	0	0	23
Kriminalvården	0	126 150	33 978	0	160 128
Migrationsverket	118 302	0	6 559	0	124 861
Revisorsnämnden	32 918	0	282	0	33 200
Rikspolisstyrelsen	585 603	71 045	84 015	14 515	755 178
Rättsmedicinalverket	17 612	65 027	8 696	0	91 335
Valmyndigheten	27	0	4	0	31
Åklagarmyndigheten	102	0	11 396	0	11 498

Brottsförebyggande rådet

Ekonomiskt utfall i tkr	Beslutar storlek	Disponerar	2010 Intäkter	2010 Kostnader	KTG	2009 Intäkter	2009 Kostnader	KTG
Offentligrättslig verksamhet								
Rättsväsendet	Nej	Nej	1					
S:a Offentligrättslig verksamhet			1					
Uppdragsverksamhet								
4 § avgiftsförordningen	Ja	Ja	475			716		
Tjänsteexport	Ja	Ja	305			276		
S:a Uppdragsverksamhet			780			992		
Summa			781			992		
						Intern 2010		140
						Intern 2009		238
						Intäktstyngd 2010		1%

Brottsoffermyndigheten

Ekonomiskt utfall i tkr	Beslutar storlek	Disponerar	2010 Intäkter	2010 Kostnader	KTG	2009 Intäkter	2009 Kostnader	KTG
Offentligrättslig verksamhet								
15 § avgiftsförordningen	Nej	Ja				1		
S:a Offentligrättslig verksamhet						1		
Uppdragsverksamhet								
4 § avgiftsförordningen	Ja	Ja	155			75		
S:a Uppdragsverksamhet			155			75		
Summa			155			76		
						Intern 2010		
						Intern 2009		
						Intäktstyngd 2010		0%

Datainspektionen

Ekonomiskt utfall i tkr	Beslutar storlek	Disponerar	2010 Intäkter	2010 Kostnader	KTG	2009 Intäkter	2009 Kostnader	KTG
Uppdragsverksamhet								
4 § avgiftsförordningen	Ja	Ja	2 027			1 823		
S:a Uppdragsverksamhet			2 027			1 823		
Summa			2 027			1 823		
						Intern 2010		476
						Intern 2009		296
						Intäktstyngd 2010		6%

Domstolsverket

Ekonomiskt utfall i tkr	Beslutar storlek	Disponerar	2010 Intäkter	2010 Kostnader	KTG	2009 Intäkter	2009 Kostnader	KTG
Offentligrättslig verksamhet								
15 § avgiftsförordningen	Nej	Ja	3 130			3 200		
Ansöknings-, kungörande- och expeditonsavgifter	Nej	Nej	56 025			53 307		
Inkasso/lagsökningskostnader	Nej	Ja	27			27		
Kallelseavgifter	Ja	Nej	913			768		
Tillsynsavgifter i konkurs	Nej	Nej	17 998			15 765		
S:a Offentligrättslig verksamhet			78 093			73 067		
Uppdragsverksamhet								
4 § avgiftsförordningen	Ja	Ja	8 795			7 719		
S:a Uppdragsverksamhet			8 795			7 719		
Summa			86 888			80 786		
						Intern 2010		10 198
						Intern 2009		8 504
						Intäktstyngd 2010		2%

Ekobrottsmyndigheten

Ekonomiskt utfall i tkr	Beslutar storlek	Disponerar	2010 Intäkter	2010 Kostnader	KTG	2009 Intäkter	2009 Kostnader	KTG
Offentligrättslig verksamhet								
FU-protokoll	Ja	Ja	5			66		
S:a Offentligrättslig verksamhet			5			66		
Uppdragsverksamhet								
4 § avgiftsförordningen	Ja	Ja	2 026			1 469		
S:a Uppdragsverksamhet			2 026			1 469		
Summa			2 031			1 535		
						Intern 2010		1 996
						Intern 2009		1 149
						Intäktstyngd 2010		0%

Gentekniknämnden

Ekonomiskt utfall i tkr	Beslutar storlek	Disponerar	2010 Intäkter	2010 Kostnader	KTG	2009 Intäkter	2009 Kostnader	KTG
Uppdragsverksamhet								
4 § avgiftsförordningen	Ja	Ja	1			2		
S:a Uppdragsverksamhet			1			2		
Summa			1			2		
						Intern 2010		
						Intern 2009		
						Intäktstyngd 2010		0%

Justitiekanslern

Ekonomiskt utfall i tkr	Beslutar storlek	Disponerar	2010 Intäkter	2010 Kostnader	KTG	2009 Intäkter	2009 Kostnader	KTG
Offentligrättslig verksamhet								
15 § avgiftsförordningen	Nej	Ja	23	5		19	5	
S:a Offentligrättslig verksamhet			23	5		19	5	
Summa			23	5		19	5	

Intern 2010
Intern 2009
Intäktstyngd 2010 0%

Kriminalvården

Ekonomiskt utfall i tkr	Beslutar storlek	Disponerar	2010 Intäkter	2010 Kostnader	KTG	2009 Intäkter	2009 Kostnader	KTG
Uppdragsverksamhet								
Arbetsdrift	Ja	Ja	125 741	300 406		113 452	282 074	
Terapiverksamhet	Ja	Ja	409	11 450		225	11 013	
4 § avgiftsförordningen	Ja	Ja	33 978			29 415		
S:a Uppdragsverksamhet			160 128	311 856		143 092	293 087	
Summa			160 128	311 856		143 092	293 087	

Intern 2010 24 389
Intern 2009 24 139
Intäktstyngd 2010 2%

Migrationsverket

Ekonomiskt utfall i tkr	Beslutar storlek	Disponerar	2010 Intäkter	2010 Kostnader	KTG	2009 Intäkter	2009 Kostnader	KTG
Offentligrättslig verksamhet								
15 § avgiftsförordningen	Nej	Ja	79			91		
Arbets- och uppehållstillstånd	Nej	Nej	64 419	246 117		50 953	238 782	
Pass	Nej	Nej	9 219	13 866		9 620	13 983	
Svenskt medborgarskap	Nej	Nej	43 878	23 938		35 844	24 690	
Transportörsavgift	Nej	Nej	594			544		
Varaktigt bosatt	Nej	Nej	113			70		
S:a Offentligrättslig verksamhet			118 302	283 921		97 122	277 455	
Uppdragsverksamhet								
4 § avgiftsförordningen	Ja	Ja	6 559			1 637		
S:a Uppdragsverksamhet			6 559			1 637		
Summa			124 861	283 921		98 759	277 455	

Intern 2010 6 402
Intern 2009 1 440
Intäktstyngd 2010 5%

Revisorsnämnden

Ekonomiskt utfall i tkr	Beslutar storlek	Disponerar	2010 Intäkter	2010 Kostnader	KTG	2009 Intäkter	2009 Kostnader	KTG
Offentligrättslig verksamhet								
Prövning, tillsyn, examination	Nej	Ja	32 918	29 755	111%	30 426		
S:a Offentligrättslig verksamhet			32 918	29 755		30 426		
Uppdragsverksamhet								
4 § avgiftsförordningen	Ja	Ja	282			517		
S:a Uppdragsverksamhet			282			517		
Summa			33 200	29 755	111%	30 943		
						Intern 2010		257
						Intern 2009		278
						Intäktstyngd 2010		100%

Rikspolisstyrelsen

Ekonomiskt utfall i tkr	Beslutar storlek	Disponerar	2010 Intäkter	2010 Kostnader	KTG	2009 Intäkter	2009 Kostnader	KTG
Offentligrättslig verksamhet								
15 § avgiftsförordningen	Nej	Ja	5 468			4 542		
Nationellt ID kort	Nej	Ja	50 718	43 904	116%	46 458	44 573	104%
Pass	Nej	Ja	440 266	446 059	99%	360 646	359 669	100%
Stämningssmannadelgivning	Nej	Ja	24 443	96 441	25%	26 189	96 643	27%
Tillståndsgivning	Nej	Nej	51 480	282 119	18%	49 912	234 379	21%
Övriga offentligr. avg	Nej	Nej	13 228			12 564		
S:a Offentligrättslig verksamhet			585 603	868 523		500 311	735 264	
Uppdragsverksamhet								
Bevakning RB:s transporter	Nej	Nej	617	856	72%	531	626	85%
Kontroll av väktarhundar	Ja	Ja	393	549	72%	449	554	81%
Uppdragsverksamhet SKL	Ja	Ja	3 726	3 167	118%	2 062	2 437	85%
Utbildning av ordningsvakter	Ja	Ja	7 535	11 151	68%	9 241	11 997	77%
Övriga avgifter intäk k klass 3	Ja	Ja	55 938			57 939		
Övrig avgifter intäk k klass 7	Nej	Nej	2 836			3 543		
Tjänsteexport	Ja	Ja	14 515	14 515		25 794	25 794	
4 § avgiftsförordningen	Ja	Ja	84 015			90 544		
S:a Uppdragsverksamhet			169 575	30 238		190 103	41 408	
Summa			755 178	898 761	65%	690 414	776 672	66%
						Intern 2010		144 297
						Intern 2009		150 441
						Intäktstyngd 2010		4%

Rättsmedicinalverket

Ekonomiskt utfall i tkr	Beslutar storlek	Disponerar	2010 Intäkter	2010 Kostnader	KTG	2009 Intäkter	2009 Kostnader	KTG
Offentligrättslig verksamhet								
Rättsgenetik	Ja	Ja	17 611	17 153	103%	17 563	17 630	100%
15 § avgiftsförordningen	Nej	Ja	1	1		1		
S:a Offentligrättslig verksamhet			17 612	17 154		17 564	17 630	
Uppdragsverksamhet								
Rättsgenetik	Ja	Ja	1 006	849	118%	869	869	100%
Rättsintyg	Ja	Ja	20 854	23 161	90%	18 083	18 660	97%
Rättskemi	Ja	Ja	43 167	41 846	103%	37 871	33 968	111%
4 § avgiftsförordningen	Ja	Ja	8 696			11 293		
S:a Uppdragsverksamhet			73 723	65 856		68 116	53 497	
Summa			91 335	83 010	100%	85 680	71 127	105%
						Intern 2010		66 138
						Intern 2009		60 907
						Intäktstyngd 2010		23%

Valmyndigheten

Ekonomiskt utfall i tkr	Beslutar storlek	Disponerar	2010 Intäkter	2010 Kostnader	KTG	2009 Intäkter	2009 Kostnader	KTG
Offentligrättslig verksamhet								
15 § avgiftsförordningen	Nej	Ja	27	27		4	4	
S:a Offentligrättslig verksamhet			27	27		4	4	
Uppdragsverksamhet								
4 § avgiftsförordningen	Ja	Ja	4					
Valkuvert m.m.	Ja	Ja				242	242	100%
S:a Uppdragsverksamhet			4			242	242	
Summa			31	27		246	246	100%
						Intern 2010		
						Intern 2009		
						Intäktstyngd 2010		0%

Åklagarmyndigheten

Ekonomiskt utfall i tkr	Beslutar storlek	Disponerar	2010 Intäkter	2010 Kostnader	KTG	2009 Intäkter	2009 Kostnader	KTG
Offentligrättslig verksamhet								
15 § avgiftsförordningen	Nej	Ja	102			16	16	
S:a Offentligrättslig verksamhet			102			16	16	
Uppdragsverksamhet								
4 § avgiftsförordningen	Ja	Ja	11 396			7 954		
S:a Uppdragsverksamhet			11 396			7 954		
Summa			11 498			7 970	16	
						Intern 2010		11 386
						Intern 2009		7 926
						Intäktstyngd 2010		1%

Kulturdepartementet

Intäkter år 2010 (tkr)

Myndighet	Offentligrättslig verksamhet	Uppdragsverksamhet	4§ AvgF	Tjänsteexport	Summa
Arkitekturmuseet	0	5 742	865	0	6 607
Forum för levande historia	0	0	23	0	23
Granskningsnämnden för radio och TV	1	0	441	0	442
Institutet för språk och folkminnen	29	4 030	2	10	4 071
Konstnärnsnämnden	0	800	0	0	800
Livrustkammaren och Skoklosters slott med Stiftelsen Hallwylska museet	0	12 041	3 162	0	15 203
Moderna museet	0	34 299	4 678	0	38 977
Myndigheten för radio och tv	33 545	0	116	0	33 661
Nationalmuseum med Prins Eugens Waldemarsudde	0	57 968	2 378	0	60 346
Naturhistoriska riksmuseet	0	43 128	187	1 611	44 926
Radio- och TV-verket	94 045	0	191	0	94 236
Riksantikvarieämbetet	46	164 622	7 409	0	172 077
Riksarkivet	13	87 688	8 140	0	95 841
Riksutställningar	0	1 958	230	0	2 188
Statens biografbyrå	9 193	0	0	0	9 193
Statens försvarshistoriska museer	0	11 679	2 084	0	13 763
Statens historiska museer	0	5 940	4 620	0	10 560
Statens kulturråd	1 150	0	752	0	1 902
Statens maritima museer	0	109 994	4 865	0	114 859
Statens museer för världskultur	0	44 527	7 524	0	52 051
Statens musiksamlingar	0	3 479	0	0	3 479
Talboks- och punktskriftsbiblioteket	0	0	1 551	0	1 551

Arkitekturmuseet

Ekonomiskt utfall i tkr	Beslutar storlek	Disponerar	2010 Intäkter	2010 Kostnader	KTG	2009 Intäkter	2009 Kostnader	KTG
Uppdragsverksamhet								
Entréer och visningar	Ja	Ja	2 496			1 764		
Försäljning av varor	Ja	Ja	2 695	3 320	81%	2 592	2 806	92%
Övrigt	Ja	Ja	551			590		
4 § avgiftsförordningen	Ja	Ja	865			2 161		
S:a Uppdragsverksamhet			6 607	3 320		7 107	2 806	
Summa			6 607	3 320	81%	7 107	2 806	92%
						Intern 2010		141
						Intern 2009		1 519
						Intäktstyngd 2010		

Forum för levande historia

Ekonomiskt utfall i tkr	Beslutar storlek	Disponerar	2010 Intäkter	2010 Kostnader	KTG	2009 Intäkter	2009 Kostnader	KTG
Uppdragsverksamhet								
4 § avgiftsförordningen	Ja	Ja	23			34		
S:a Uppdragsverksamhet			23			34		
Summa			23			34		
						Intern 2010		
						Intern 2009		
						Intäktstyngd 2010		0%

Granskningsnämnden för radio och TV

Ekonomiskt utfall i tkr	Beslutar storlek	Disponerar	2010 Intäkter	2010 Kostnader	KTG	2009 Intäkter	2009 Kostnader	KTG
Offentligrättslig verksamhet								
Offentligrättslig verksamhet	Nej	Nej	1					
S:a Offentligrättslig verksamhet			1					
Uppdragsverksamhet								
4 § avgiftsförordningen	Ja	Ja	441			411		
S:a Uppdragsverksamhet			441			411		
Summa			442			411		
						Intern 2010		
						Intern 2009		411
						Intäktstyngd 2010		7%

Institutet för språk och folkminnen

Ekonomiskt utfall i tkr	Beslutar storlek	Disponerar	2010 Intäkter	2010 Kostnader	KTG	2009 Intäkter	2009 Kostnader	KTG
Offentligrättslig verksamhet								
15 § avgiftsförordningen	Nej	Ja	29			31		
S:a Offentligrättslig verksamhet			29			31		
Uppdragsverksamhet								
Försäljning av publikationer m.m	Ja	Ja	3 332			3 411		
Intäkter av uppdragsverksamhet	Ja	Ja	698			823		
Tjänsteexport	Ja	Ja	10					
4 § avgiftsförordningen	Ja	Ja	2			12		
Intäkter av andra ersättningar	Nej	Ja				1		
S:a Uppdragsverksamhet			4 042			4 247		
Summa			4 071			4 278		
						Intern 2010		317
						Intern 2009		561
						Intäktstyngd 2010		7%

Konstnärsnämnden

Ekonomiskt utfall i tkr	Beslutar storlek	Disponerar	2010 Intäkter	2010 Kostnader	KTG	2009 Intäkter	2009 Kostnader	KTG
Uppdragsverksamhet								
Art Hotel	Ja	Ja	800	1 251		2 760	2 837	
S:a Uppdragsverksamhet			800	1 251		2 760	2 837	
Summa			800	1 251		2 760	2 837	
						Intern 2010		
						Intern 2009		
						Intäktstyngd 2010		3%

Livruskammaren och Skoklosters slott med Stiftelsen Hallwylska museet

Ekonomiskt utfall i tkr	Beslutar storlek	Disponerar	2010 Intäkter	2010 Kostnader	KTG	2009 Intäkter	2009 Kostnader	KTG
Uppdragsverksamhet								
Entré och visningar	Ja	Ja	10 628			9 239		
Försäljning	Ja	Ja	1 193			1 254	1 077	116%
Uppdrag	Ja	Ja	220			236	237	100%
4 § avgiftsförordningen	Ja	Ja	3 162			3 292		
S:a Uppdragsverksamhet			15 203			14 021	1 314	
Summa			15 203			14 021	1 314	113%
						Intern 2010		541
						Intern 2009		592
						Intäktstyngd 2010		25%

Moderna museet

Ekonomiskt utfall i tkr	Beslutar storlek	Disponerar	2010 Intäkter	2010 Kostnader	KTG	2009 Intäkter	2009 Kostnader	KTG
Uppdragsverksamhet								
Entréer och visningar	Ja	Ja	16 677			18 640		
Övrig uppdragsverksamhet	Ja	Ja	8 082			15 904		
Varuförsäljning	Ja	Ja	9 540	9 367	102%	8 804	9 597	92%
4 § avgiftsförordningen	Ja	Ja	4 678					
S:a Uppdragsverksamhet			38 977	9 367		43 348	9 597	
Summa			38 977	9 367	102%	43 348	9 597	92%
						Intern 2010		2 957
						Intern 2009		3 221
						Intäktstyngd 2010		22%

Myndigheten för radio och tv²⁾

Ekonomiskt utfall i tkr	Beslutar storlek	Disponerar	2010 Intäkter	2010 Kostnader	KTG	2009 Intäkter	2009 Kostnader	KTG
Offentligrättslig verksamhet								
Koncessionsavgifter m.m.	Ja	Nej	33 461					
Utgivningsbevis	Nej	Ja	84	96				
S:a Offentligrättslig verksamhet			33 545	96				
Uppdragsverksamhet								
4 § avgiftsförordningen	Ja	Ja	116					
S:a Uppdragsverksamhet			116					
Summa			33 661	96				
						Intern 2010		115
						Intern 2009		
						Intäktstyngd 2010		100%

2) Myndigheten för radio och tv bildades den 1 augusti 2010 och ersätter Radio- och TV-verket och Granskningsnämnden för radio och TV.

Nationalmuseum med Prins Eugens Waldemarsudde

Ekonomiskt utfall i tkr	Beslutar storlek	Disponerar	2010 Intäkter	2010 Kostnader	KTG	2009 Intäkter	2009 Kostnader	KTG
Uppdragsverksamhet								
Butik	Ja	Ja	15 852	15 272	104%	16 585	15 998	104%
Museiverksamhet	Ja	Ja	42 116			51 274		
4 § avgiftsförordningen	Ja	Ja	2 378			3 851		
S:a Uppdragsverksamhet			60 346	15 272		71 710	15 998	
Summa			60 346	15 272	104%	71 710	15 998	104%
						Intern 2010		6 976
						Intern 2009		7 577
						Intäktstyngd 2010		34%

Naturhistoriska riksmuseet

Ekonomiskt utfall i tkr	Beslutar storlek	Disponerar	2010 Intäkter	2010 Kostnader	KTG	2009 Intäkter	2009 Kostnader	KTG
Uppdragsverksamhet								
Cosmonova	Ja	Ja	16 083	17 130	94%	16 540	16 946	98%
Entréer och visningar	Ja	Ja	10 157			10 040		
Försäljning av varor	Ja	Ja	4 229	3 803	111%	3 899	3 886	100%
Övrigt	Ja	Ja	12 659			13 607		
Tjänsteexport	Ja	Ja	1 611			1 058		
4 § avgiftsförordningen	Ja	Ja	187			207		
S:a Uppdragsverksamhet			44 926	20 933		45 351	20 832	
Summa			44 926	20 933	97%	45 351	20 832	98%
						Intern 2010		11 484
						Intern 2009		11 135
						Intäktstyngd 2010		18%

Nämnden för statligt stöd till trossamfund

Ekonomiskt utfall i tkr	Beslutar storlek	Disponerar	2010 Intäkter	2010 Kostnader	KTG	2009 Intäkter	2009 Kostnader	KTG
Uppdragsverksamhet								
4 § avgiftsförordningen	Ja	Ja				2		
S:a Uppdragsverksamhet						2		
Summa						2		
						Intern 2010		
						Intern 2009		
						Intäktstyngd 2010		

Radio- och TV-verket

Ekonomiskt utfall i tkr	Beslutar storlek	Disponerar	2010 Intäkter	2010 Kostnader	KTG	2009 Intäkter	2009 Kostnader	KTG
Offentligrättslig verksamhet								
Koncessionsavgifter m.m.	Ja	Nej	93 916			121 729		
Utgivningsbevis	Nej	Ja	129					
15 § avgiftsförordningen	Nej	Ja				225		
S:a Offentligrättslig verksamhet			94 045			121 954		
Uppdragsverksamhet								
4 § avgiftsförordningen	Ja	Ja	191			196		
S:a Uppdragsverksamhet			191			196		
Summa			94 236			122 150		
						Intern 2010		
						Intern 2009		196
						Intäktstyngd 2010		100%

Riksantikvarieämbetet

Ekonomiskt utfall i tkr	Beslutar storlek	Disponerar	2010 Intäkter	2010 Kostnader	KTG	2009 Intäkter	2009 Kostnader	KTG
Offentligrättslig verksamhet								
15 § avgiftsförordningen	Nej	Ja	46			44		
S:a Offentligrättslig verksamhet			46			44		
Uppdragsverksamhet								
Arkeologiska undersökningar	Ja	Ja	144 262	137 647	105%	99 233	136 653	73%
Museitjänster	Ja	Ja	18 715	23 355	80%			
Butiksförsäljning besöksmål	Ja	Ja	1 133	1 636	69%			
Övrigt	Ja	Ja	512			56	56	
4 § avgiftsförordningen	Ja	Ja	7 409			11 880		
Konservering	Ja	Ja				30	30	
S:a Uppdragsverksamhet			172 031	162 638		111 199	136 739	
Summa			172 077	162 638	101%	111 243	136 739	73%
						Intern 2010		77 519
						Intern 2009		34 956
						Intäktstyngd 2010		44%

Riksarkivet

Ekonomiskt utfall i tkr	Beslutar storlek	Disponerar	2010 Intäkter	2010 Kostnader	KTG	2009 Intäkter	2009 Kostnader	KTG
Offentligrättslig verksamhet								
Heraldisk verksamhet	Nej	Ja	13	13		6	6	
S:a Offentligrättslig verksamhet			13	13		6	6	
Uppdragsverksamhet								
Arkivhantering	Ja	Ja	7 199			5 538	5 538	
Bevara och vårda	Ja	Ja	30 095			42 930	42 930	
Heraldisk verksamhet	Ja	Ja	161			91	91	
Tillhandahålla och tillgängliggöra	Ja	Ja	50 233			48 440	48 440	
4 § avgiftsförordningen	Ja	Ja	8 140			6 953		
Museitjänster	Ja	Ja				18 197	22 693	80%
S:a Uppdragsverksamhet			95 828			122 149	119 692	
Summa			95 841	13		122 155	119 698	80%
						Intern 2010		59 744
						Intern 2009		84 679
						Intäktstyngd 2010		21%

Riksutställningar

Ekonomiskt utfall i tkr	Beslutar storlek	Disponerar	2010 Intäkter	2010 Kostnader	KTG	2009 Intäkter	2009 Kostnader	KTG
Uppdragsverksamhet								
Kunskapsutveckling m.m.	Ja	Ja		14 301			11 584	
Uppdrags- och försäljningsverksamhet	Ja	Ja	84	63	133%	580	548	106%
Utställningsverksamhet	Ja	Ja	1 874	41 734		2 616	43 152	
4 § avgiftsförordningen	Ja	Ja	230			313		
S:a Uppdragsverksamhet			2 188	56 098		3 509	55 284	
Summa			2 188	56 098	133%	3 509	55 284	106%
						Intern 2010		1 611
						Intern 2009		2 529
						Intäktstyngd 2010		4%

Statens biografbyrå

Ekonomiskt utfall i tkr	Beslutar storlek	Disponerar	2010 Intäkter	2010 Kostnader	KTG	2009 Intäkter	2009 Kostnader	KTG
Offentligrättslig verksamhet								
Avgifter för granskning	Nej	Nej	9 191	9 913	93%	9 893	9 929	100%
15 § avgiftsförordningen	Ja	Ja	2			2		
S:a Offentligrättslig verksamhet			9 193	9 913		9 895	9 929	
Uppdragsverksamhet								
4 § avgiftsförordningen	Ja	Ja				5		
S:a Uppdragsverksamhet						5		
Summa			9 193	9 913	93%	9 900	9 929	100%
						Intern 2010		2
						Intern 2009		5
						Intäktstyngd 2010		91%

Statens försvarshistoriska museer

Ekonomiskt utfall i tkr	Beslutar storlek	Disponerar	2010 Intäkter	2010 Kostnader	KTG	2009 Intäkter	2009 Kostnader	KTG
Uppdragsverksamhet								
Entréer och visningar	Ja	Ja	4 812			1 702		
Försäljning av varor	Ja	Ja	2 146	3 125	69%	767	1 049	73%
Övrigt	Ja	Ja	4 466			1 854		
Undersökningar, utredningar och andra tjänster	Ja	Ja	255	465	55%	639	579	110%
4 § avgiftsförordningen	Ja	Ja	2 084			1 427		
S:a Uppdragsverksamhet			13 763	3 590		6 389	1 628	
Summa			13 763	3 590	67%	6 389	1 628	86%
						Intern 2010		2 689
						Intern 2009		1 342
						Intäktstyngd 2010		13%

Statens historiska museer

Ekonomiskt utfall i tkr	Beslutar storlek	Disponerar	2010 Intäkter	2010 Kostnader	KTG	2009 Intäkter	2009 Kostnader	KTG
Uppdragsverksamhet								
Varuförsäljning	Ja	Ja	1 953	3 652	53%	1 725	3 099	56%
Entréavg.,visningar m.m.	Ja	Ja	3 987			3 842		
4 § avgiftsförordningen	Ja	Ja	4 620			4 021		
S:a Uppdragsverksamhet			10 560	3 652		9 588	3 099	
Summa			10 560	3 652	53%	9 588	3 099	56%
						Intern 2010		1 851
						Intern 2009		1 461
						Intäktstyngd 2010		

Statens kulturråd

Ekonomiskt utfall i tkr	Beslutar storlek	Disponerar	2010 Intäkter	2010 Kostnader	KTG	2009 Intäkter	2009 Kostnader	KTG
Offentligrättslig verksamhet								
Statliga utställningsgarantier	Nej	Ja	1 150	1 209	95%	853	849	100%
S:a Offentligrättslig verksamhet			1 150	1 209		853	849	
Uppdragsverksamhet								
4 § avgiftsförordningen	Ja	Ja	752			1 016		
Tjänsteexport	Ja	Ja				478		
S:a Uppdragsverksamhet			752			1 494		
Summa			1 902	1 209	95%	2 347	849	100%
						Intern 2010		1 285
						Intern 2009		1 454
						Intäktstyngd 2010		2%

Statens maritima museer

Ekonomiskt utfall i tkr	Beslutar storlek	Disponerar	2010 Intäkter	2010 Kostnader	KTG	2009 Intäkter	2009 Kostnader	KTG
Uppdragsverksamhet								
Arkeologiska uppdrag	Ja	Ja	1 210	2 087	58%	1 543	1 491	103%
Entré- och övriga intäkter	Ja	Ja	7 558			12 249		
Vasamuseet	Ja	Ja	99 257	104 220	95%	75 039	78 997	95%
Butiksverksamhet	Ja	Ja	1 969	2 860	69%	18 203	21 556	84%
4 § avgiftsförordningen	Ja	Ja	4 865			3 507		
S:a Uppdragsverksamhet			114 859	109 167		110 541	102 044	
Summa			114 859	109 167	94%	110 541	102 044	93%
						Intern 2010		2 727
						Intern 2009		3 378
						Intäktstyngd 2010		49%

Statens museer för världskultur

Ekonomiskt utfall i tkr	Beslutar storlek	Disponerar	2010 Intäkter	2010 Kostnader	KTG	2009 Intäkter	2009 Kostnader	KTG
Uppdragsverksamhet								
Entré- och visningar	Ja	Ja	2 823					
Försäljning av varor	Ja	Ja	5 340	4 438	120%	2 923	3 441	85%
Övrigt	Ja	Ja	2 608			4 231		
Bergrumsverksamhet	Ja	Ja	33 756	20 622	164%			
4 § avgiftsförordningen	Ja	Ja	7 524			4 878		
Entré- och publikintäkter	Ja	Ja				4 886		
S:a Uppdragsverksamhet			52 051	25 060		16 918	3 441	
Summa			52 051	25 060	156%	16 918	3 441	85%
						Intern 2010		2 867
						Intern 2009		2 652
						Intäktstyngd 2010		27%

Statens musiksamlingar

Ekonomiskt utfall i tkr	Beslutar storlek	Disponerar	2010 Intäkter	2010 Kostnader	KTG	2009 Intäkter	2009 Kostnader	KTG
Uppdragsverksamhet								
Fjärrlån	Nej	Ja	562			543		
Övriga intäkter	Ja	Ja	2 576			1 999		
Försäljning varor	Nej	Nej	341	294	116%	320	270	119%
S:a Uppdragsverksamhet			3 479	294		2 862	270	
Summa			3 479	294	116%	2 862	270	119%
						Intern 2010		
						Intern 2009		543
						Intäktstyngd 2010		6%

Talboks- och punktskriftsbiblioteket

Ekonomiskt utfall i tkr	Beslutar storlek	Disponerar	2010 Intäkter	2010 Kostnader	KTG	2009 Intäkter	2009 Kostnader	KTG
Uppdragsverksamhet								
4 § avgiftsförordningen	Ja	Ja	1 551			1 402		
Tjänsteexport	Ja	Ja				1 220	1 061	
S:a Uppdragsverksamhet			1 551			2 622	1 061	
Summa			1 551			2 622	1 061	
						Intern 2010		234
						Intern 2009		121
						Intäktstyngd 2010		2%

Miljödepartementet

Intäkter år 2010 (tkr)

Myndighet	Offentligrättslig verksamhet	Uppdragsverksamhet	4§ AvgF	Tjänsteexport	Summa
Boverket	45	0	4 243	0	4 288
Forskningsrådet för miljö, areella näringar och samhällsbyggande	0	0	3 826	0	3 826
Kemikalieinspektionen	62 779	7 786	474	1 518	72 557
Lantmäteriet	928 023	800 928	0	53 559	1 782 510
Naturvårdsverket	9 050	19 136	3 517	0	31 703
Statens geotekniska institut	0	20 499	3 220	0	23 719
Statens va-nämnd	1	0	0	0	1
Strålsäkerhetsmyndigheten	307 356	2 481	1 939	0	311 776
Sveriges meteorologiska och hydrologiska institut	0	213 216	118	54 426	267 760

Boverket

Ekonomiskt utfall i tkr	Beslutar storlek	Disponerar	2010 Intäkter	2010 Kostnader	KTG	2009 Intäkter	2009 Kostnader	KTG
Offentligrättslig verksamhet								
Inkomster, inkomstitel 28119	Nej	Nej	43			280		
15 § Avgiftsförordningen	Nej	Ja	2					
S:a Offentligrättslig verksamhet			45			280		
Uppdragsverksamhet								
4 § avgiftsförordningen	Ja	Ja	4 243			4 460		
S:a Uppdragsverksamhet			4 243			4 460		
Summa			4 288			4 740		
						Intern 2010		583
						Intern 2009		325
						Intäktstyngd 2010		2%

Forskningsrådet för miljö, areella näringar och samhällsbyggande

Ekonomiskt utfall i tkr	Beslutar storlek	Disponerar	2010 Intäkter	2010 Kostnader	KTG	2009 Intäkter	2009 Kostnader	KTG
Uppdragsverksamhet								
4 § avgiftsförordningen	Ja	Ja	3 826			2 667		
S:a Uppdragsverksamhet			3 826			2 667		
Summa			3 826			2 667		
						Intern 2010		948
						Intern 2009		19
						Intäktstyngd 2010		

Kemikalieinspektionen

Ekonomiskt utfall i tkr	Beslutar storlek	Disponerar	2010 Intäkter	2010 Kostnader	KTG	2009 Intäkter	2009 Kostnader	KTG
Offentligrättslig verksamhet								
Allmänkemikalier	Nej	Nej	34 663	22 297	155%	68 739	64 439	107%
Bekämpningsmedel (inkl. SERP)	Nej	Nej	28 019	37 364	75%	23 209	27 820	83%
Tridispenser	Nej	Nej	97			51	51	
S:a Offentligrättslig verksamhet			62 779	59 661		91 999	92 310	
Uppdragsverksamhet								
Bekämpningsmedel (inkl. SERP)	Nej	Ja	7 786	11 685	67%	8 028	8 808	91%
4 § avgiftsförordningen	Ja	Ja	474			104		
Tjänsteexport	Ja	Ja	1 518	1 562				
S:a Uppdragsverksamhet			9 778	13 247		8 132	8 808	
Summa			72 557	72 908	99%	100 131	101 118	99%
						Intern 2010		30
						Intern 2009		90
						Intäktstyngd 2010		42%

Lantmäteriet

Ekonomiskt utfall i tkr	Beslutar storlek	Disponerar	2010 Intäkter	2010 Kostnader	KTG	2009 Intäkter	2009 Kostnader	KTG
Offentligrättslig verksamhet								
Expeditionsavgifter	Nej	Nej	294 194			301 717		
Förrättningsverksamhet	Ja	Ja	633 171	632 456	100%	658 443	638 100	103%
Pantbrev m.m.	Nej	Ja	658	658	100%	2 137	2 137	100%
S:a Offentligrättslig verksamhet			928 023	633 114		962 297	640 237	
Uppdragsverksamhet								
Grundläggande geografisk info o fastighetsinfo	Ja	Ja	320 264	337 474	95%	306 014	296 042	103%
Pantbrev m.m.	Ja	Ja	25 912	29 645	87%	27 393	29 478	93%
Uppdragsverksamhet	Ja	Ja	352 905	349 323	101%	343 457	323 852	106%
Uppdragsverksamhet i anslutning t fastighetsbildning	Ja	Ja	101 847	100 085	102%	97 516	95 965	102%
Tjänsteexport	Ja	Ja	53 559	49 184		56 683	54 244	
S:a Uppdragsverksamhet			854 487	865 711		831 063	799 581	
Summa			1 782 510	1 498 825	99%	1 793 360	1 439 818	104%
						Intern 2010	379 192	
						Intern 2009	400 744	
						Intäktstyngd 2010	86%	

Naturvårdsverket

Ekonomiskt utfall i tkr	Beslutar storlek	Disponerar	2010 Intäkter	2010 Kostnader	KTG	2009 Intäkter	2009 Kostnader	KTG
Offentligrättslig verksamhet								
Miljöskyddsavgift	Nej	Nej	6 282			4 724	2 504	
Övrigt	Nej	Nej	2 768			3 154		
Avg enl lagen om handel med utsläppsrätter	Nej	Nej				260		
S:a Offentligrättslig verksamhet			9 050			8 138	2 504	
Uppdragsverksamhet								
Övrig uppdragsverksamhet	Ja	Ja	19 136	19 137	100%	16 568	16 568	100%
4 § avgiftsförordningen	Ja	Ja	3 517			5 452		
S:a Uppdragsverksamhet			22 653	19 137		22 020	16 568	
Summa			31 703	19 137	100%	30 158	19 072	100%
						Intern 2010	14 124	
						Intern 2009		
						Intäktstyngd 2010	3%	

Statens geotekniska institut

Ekonomiskt utfall i tkr	Beslutar storlek	Disponerar	2010 Intäkter	2010 Kostnader	KTG	2009 Intäkter	2009 Kostnader	KTG
Uppdragsverksamhet								
Uppdragsverksamhet.	Ja	Ja	20 499	46 992	44%	18 540	42 827	43%
4 § avgiftsförordningen	Ja	Ja	3 220			3 414		
S:a Uppdragsverksamhet			23 719	46 992		21 954	42 827	
Summa			23 719	46 992	44%	21 954	42 827	43%
						Intern 2010		14 685
						Intern 2009		11 477
						Intäktstyngd 2010		18%

Statens va-nämnd

Ekonomiskt utfall i tkr	Beslutar storlek	Disponerar	2010 Intäkter	2010 Kostnader	KTG	2009 Intäkter	2009 Kostnader	KTG
Offentligrättslig verksamhet								
15 § avgiftsförordningen	Nej	Ja	1	1		3		
S:a Offentligrättslig verksamhet			1	1		3		
Summa			1	1		3		
						Intern 2010		
						Intern 2009		
						Intäktstyngd 2010		0%

Strålsäkerhetsmyndigheten

Ekonomiskt utfall i tkr	Beslutar storlek	Disponerar	2010 Intäkter	2010 Kostnader	KTG	2009 Intäkter	2009 Kostnader	KTG
Offentligrättslig verksamhet								
Avgifter kärntekn/icke kärntekn verksamhet	Nej	Nej	302 886	267 610	113%	280 815	259 040	108%
Övrig tillståndsprövning	Nej	Ja	4 470	3 760	119%	1 498	3 832	39%
Övriga offentligrättsliga avgifter	Nej	Ja				2	2	100%
S:a Offentligrättslig verksamhet			307 356	271 370		282 315	262 874	
Uppdragsverksamhet								
Uppdragsverksamhet (öst)	Ja	Ja	942	240	393%	1 742	2 430	72%
Utbildning	Ja	Ja	1 135	1 004	113%	1 000	1 116	90%
Övriga uppdrag	Ja	Ja	404	400	101%	1 382	1 400	99%
4 § avgiftsförordningen	Ja	Ja	1 939			2 062		
S:a Uppdragsverksamhet			4 420	1 644		6 186	4 946	
Summa			311 776	273 014	113%	288 501	267 820	107%
						Intern 2010		174
						Intern 2009		230
						Intäktstyngd 2010		87%

Sveriges meteorologiska och hydrologiska institut

Ekonomiskt utfall i tkr	Beslutar storlek	Dispo- nerar	2010 Intäkter	2010 Kostnader	KTG	2009 Intäkter	2009 Kostnader	KTG
Uppdragsverksamhet								
Affärsverksamhet	Ja	Ja	156 532	168 831	93%	157 735	159 321	99%
Uppdragsverksamhet	Ja	Ja	20 583	22 475	92%	18 901	18 731	101%
Övrig uppdragsverksamhet	Ja	Ja	36 101	334 277		40 605	311 886	
Tjänsteexport	Ja	Ja	54 426	51 479		50 509	48 563	
4 § avgiftsförordningen	Ja	Ja	118			136		
S:a Uppdragsverksamhet			267 760	577 062		267 886	538 501	
Summa			267 760	577 062	93%	267 886	538 501	99%
						Intern 2010	149 866	
						Intern 2009	150 536	
						Intäktstyngd 2010		41%

Näringsdepartementet

Intäkter år 2010 (tkr)

Myndighet	Offentligrättslig verksamhet	Uppdragsverksamhet	4§ AvgF	Tjänsteexport	Summa
Affärsverket svenska kraftnät	7 429	9 973 278	0	0	9 980 707
Banverket	139 698	951 573	39 645	2 707	1 133 623
Bolagsverket	421 056	68 369	2 123	1 533	493 081
Elsäkerhetsverket	313 452	0	94	0	313 546
Energimarknadsinspektionen	7 131	0	1	0	7 132
Konkurrensverket	18	2 100	61	0	2 179
Luftfartsverket	2 268 392	1 000 692	0	0	3 269 084
Myndigheten för tillväxtpolitiska utvärderingar och analyser	0	0	7	0	7
Patent- och registreringsverket	278 265	14 984	0	15 657	308 906
Patentbesvärsrätten	2	0	0	0	2
Patentombudsämnden	416	0	0	0	416
Post- och telestyrelsen	242 350	0	442	0	242 792
Rymdstyrelsen	0	0	58	0	58
Sjöfartsverket	1 452 007	327 353	0	2 316	1 781 676
Statens energimyndighet	8 184	1 623	16 426	0	26 233
Statens järnvägar	1 601	81 230	0	0	82 831
Statens väg- och transportforskningsinstitut	0	93 707	0	7 146	100 853
Sveriges geologiska undersökning	14 891	19 972	3 319	1 447	39 629
Tillväxtverket	0	0	21 862	0	21 862
Trafikverket	703 106	4 006 586	113 771	8 490	4 831 953
Transportstyrelsen	2 370 232	138 674	7 210	0	2 516 116
Verket för innovationssystem	5	0	8 512	0	8 517
Vägverket	62 736	77 251	12 000	0	151 987

Affärsverket svenska kraftnät

Ekonomiskt utfall i tkr	Beslutar storlek	Disponerar	2010 Intäkter	2010 Kostnader	KTG	2009 Intäkter	2009 Kostnader	KTG
Offentligrättslig verksamhet								
Försörjningstrygghetsavgift	Nej	Ja	1 197	653	183%			
Elcertifikat	Nej	Ja	6 232	2 995		6 320	3 876	
S:a Offentligrättslig verksamhet			7 429	3 648		6 320	3 876	
Uppdragsverksamhet								
Elmarknad	Ja	Ja	9 852 561	9 088 021	108%			
Telekomverksamhet	Ja	Ja	71 726	90 613		68 317	77 700	
Naturgas	Ja	Ja	48 991	44 526				
Nätverksamhet	Ja	Ja				2 917 632	1 292 452	
Systemverksamhet	Ja	Ja				3 409 962	3 342 811	
S:a Uppdragsverksamhet			9 973 278	9 223 160		6 395 911	4 712 963	
Summa			9 980 707	9 226 808	108%	6 402 231	4 716 839	

Intern 2010
Intern 2009
Intäktstyngd 2010

Banverket³⁾

Ekonomiskt utfall i tkr	Beslutar storlek	Disponerar	2010 Intäkter	2010 Kostnader	KTG	2009 Intäkter	2009 Kostnader	KTG
Offentligrättslig verksamhet								
Tillträdestjänster till statens spåraneläggningar	Ja	Ja	139 698	139 698	100%	502 805	502 805	100%
S:a Offentligrättslig verksamhet			139 698	139 698		502 805	502 805	
Uppdragsverksamhet								
Elförsäljning	Ja	Ja	381 620	381 620	100%	109 350	109 350	100%
Materialservice och IT	Ja	Ja	166 695	152 474	109%	654 000	627 000	104%
Övrigt	Ja	Ja	200 943	215 463	93%	1 403 794	1 375 794	102%
Teletjänster	Ja	Ja	158 720	123 319	129%	247 000	205 000	120%
Tilläggstjänster-drivmotorström	Ja	Ja	20 886	20 886	100%	1 202 313	1 202 313	100%
Utbildning	Ja	Ja	22 709	18 644	122%			
Tjänsteexport	Ja	Ja	2 707	2 707		36 000	27 000	
4 § avgiftsförordningen	Ja	Ja	39 645			69 822		
Entreprenad och konsulttjänster	Ja	Ja				908 000	902 000	101%
S:a Uppdragsverksamhet			993 925	915 113		4 630 279	4 448 457	
Summa			1 133 623	1 054 811	104%	5 133 084	4 951 262	102%

3) Den 1 april 2010 ersattes Banverket och Vägverket av den nya myndigheten Trafikverket.

Intern 2010 148 733
Intern 2009 302 350
Intäktstyngd 2010 36%

Bolagsverket

Ekonomiskt utfall i tkr	Beslutar storlek	Dispo- nerar	2010 Intäkter	2010 Kostnader	KTG	2009 Intäkter	2009 Kostnader	KTG
Offentligrättslig verksamhet								
15 § avgiftsförordningen	Nej	Ja	283			293		
Expeditionsavgifter FIM	Nej	Ja	6 867	4 940	139%	6 913	6 168	112%
Förseningsavgift	Nej	Nej	88 227			88 605		
Myndighetsförsäljning	Ja	Ja	28 296	34 592	82%	30 330	33 210	91%
Registreringsavgift	Nej	Ja	297 383	258 726	115%	262 843	266 702	99%
S:a Offentligrättslig verksamhet			421 056	298 258		388 984	306 080	
Uppdragsverksamhet								
Försäljningsverksamhet	Ja	Ja	68 369	55 430	123%	65 749	53 215	124%
4 § avgiftsförordningen	Ja	Ja	2 123			2 206		
Tjänsteexport	Ja	Ja	1 533					
S:a Uppdragsverksamhet			72 025	55 430		67 955	53 215	
Summa			493 081	353 688	113%	456 939	359 295	102%
						Intern 2010		17 530
						Intern 2009		14 749
						Intäktstyngd 2010		100%

Elsäkerhetsverket

Ekonomiskt utfall i tkr	Beslutar storlek	Dispo- nerar	2010 Intäkter	2010 Kostnader	KTG	2009 Intäkter	2009 Kostnader	KTG
Offentligrättslig verksamhet								
Behörighetsavgift	Nej	Nej	2 574	2 600	99%	2 027	2 068	98%
Elberedskapsavgift	Nej	Nej	254 888			253 727		
Elsäkerhetsavgift	Nej	Nej	35 211			35 011		
Ersättning för provade produkter	Ja	Nej	638	638	100%	696	696	100%
Nätövervakningsavgift	Nej	Nej	20 141			19 940		
S:a Offentligrättslig verksamhet			313 452	3 238		311 401	2 764	
Uppdragsverksamhet								
4 § avgiftsförordningen	Ja	Ja	94			109		
S:a Uppdragsverksamhet			94			109		
Summa			313 546	3 238	99%	311 510	2 764	99%
						Intern 2010		
						Intern 2009		3
						Intäktstyngd 2010		100%

Energimarknadsinspektionen

Ekonomiskt utfall i tkr	Beslutar storlek	Disponerar	2010 Intäkter	2010 Kostnader	KTG	2009 Intäkter	2009 Kostnader	KTG
Offentligrättslig verksamhet								
Naturgas	Nej	Ja	7 131	6 162	116%	3 057	2 124	144%
Uppbördsverksamhet	Nej	Nej				40		
S:a Offentligrättslig verksamhet			7 131	6 162		3 097	2 124	
Uppdragsverksamhet								
4 § avgiftsförordningen	Ja	Ja	1			80		
S:a Uppdragsverksamhet			1			80		
Summa			7 132	6 162	116%	3 177	2 124	144%
						Intern 2010		
						Intern 2009		5
						Intäktstyngd 2010		8%

Konkurrensverket

Ekonomiskt utfall i tkr	Beslutar storlek	Disponerar	2010 Intäkter	2010 Kostnader	KTG	2009 Intäkter	2009 Kostnader	KTG
Offentligrättslig verksamhet								
15 § avgiftsförordningen	Nej	Ja	18	18		16	16	
S:a Offentligrättslig verksamhet			18	18		16	16	
Uppdragsverksamhet								
Regeringsuppdrag m.m.	Nej	Ja	2 100	2 100		1 200	1 200	
4 § avgiftsförordningen	Ja	Ja	61			37		
S:a Uppdragsverksamhet			2 161	2 100		1 237	1 200	
Summa			2 179	2 118		1 253	1 216	
						Intern 2010		2 135
						Intern 2009		1 202
						Intäktstyngd 2010		2%

Luftfartsverket

Ekonomiskt utfall i tkr	Beslutar storlek	Disponerar	2010 Intäkter	2010 Kostnader	KTG	2009 Intäkter	2009 Kostnader	KTG
Offentligrättslig verksamhet								
Startavgifter	Ja	Ja	2 268 392			3 661 344		
S:a Offentligrättslig verksamhet			2 268 392			3 661 344		
Uppdragsverksamhet								
Uppdragsverksamhet	Ja	Ja	1 000 692			2 413 756		
S:a Uppdragsverksamhet			1 000 692			2 413 756		
Summa			3 269 084			6 075 100		
						Intern 2010		184 655
						Intern 2009		742 958
						Intäktstyngd 2010		94%

Myndigheten för tillväxtpolitiska utvärderingar och analyser

Ekonomiskt utfall i tkr	Beslutar storlek	Disponerar	2010 Intäkter	2010 Kostnader	KTG	2009 Intäkter	2009 Kostnader	KTG
Uppdragsverksamhet								
4 § avgiftsförordningen	Ja	Ja	7			49		
S:a Uppdragsverksamhet			7			49		
Summa			7			49		
						Intern 2010		7
						Intern 2009		27
						Intäktstyngd 2010		

Patent- och registreringsverket

Ekonomiskt utfall i tkr	Beslutar storlek	Disponerar	2010 Intäkter	2010 Kostnader	KTG	2009 Intäkter	2009 Kostnader	KTG
Offentligrättslig verksamhet								
Mönster	Nej	Ja	4 282	2 943	145%	3 610	3 162	114%
Periodisk skrift	Nej	Ja	2 185	2 579	85%	2 884	4 272	68%
Personnamn	Nej	Ja	11 760	10 945	107%	10 278	11 219	92%
Patent	Nej	Ja	208 732	231 113	90%	202 375	288 431	70%
Varumärken	Nej	Ja	51 306	43 715	117%	44 750	53 905	83%
S:a Offentligrättslig verksamhet			278 265	291 295		263 897	360 989	
Uppdragsverksamhet								
Uppdrag	Ja	Ja	14 984	19 023	79%	10 724	19 857	54%
Tjänsteexport	Ja	Ja	15 657	17 799		14 703	14 722	
S:a Uppdragsverksamhet			30 641	36 822		25 427	34 579	
Summa			308 906	328 117	94%	289 324	395 568	72%
						Intern 2010		15 817
						Intern 2009		8 569
						Intäktstyngd 2010		100%

Patentbesvärsträtten

Ekonomiskt utfall i tkr	Beslutar storlek	Disponerar	2010 Intäkter	2010 Kostnader	KTG	2009 Intäkter	2009 Kostnader	KTG
Offentligrättslig verksamhet								
15 § avgiftsförordningen	Nej	Ja	2					
S:a Offentligrättslig verksamhet			2					
Summa			2					
						Intern 2010		
						Intern 2009		
						Intäktstyngd 2010		0%

Patentombudsnämnden

Ekonomiskt utfall i tkr	Beslutar storlek	Disponerar	2010 Intäkter	2010 Kostnader	KTG	2009 Intäkter	2009 Kostnader	KTG
Offentligrättslig verksamhet								
Ansökningsavgift	Nej	Ja	168	425	40%			
Årsavgift	Nej	Ja	248	88	282%			
S:a Offentligrättslig verksamhet			416	513				
Summa			416	513	81%			
						Intern 2010		
						Intern 2009		
						Intäktstyngd 2010		79%

Post- och telestyrelsen

Ekonomiskt utfall i tkr	Beslutar storlek	Disponerar	2010 Intäkter	2010 Kostnader	KTG	2009 Intäkter	2009 Kostnader	KTG
Offentligrättslig verksamhet								
15 § avgiftsförordningen	Nej	Ja	3			1		
Elektronisk kommunikation och post m.m.	Ja	Ja	242 347	244 132	99%	241 937	241 058	100%
S:a Offentligrättslig verksamhet			242 350	244 132		241 938	241 058	
Uppdragsverksamhet								
4 § avgiftsförordningen	Ja	Ja	442			168		
S:a Uppdragsverksamhet			442			168		
Summa			242 792	244 132	99%	242 106	241 058	100%
						Intern 2010		6 893
						Intern 2009		6 159
						Intäktstyngd 2010		71%

Rymdstyrelsen

Ekonomiskt utfall i tkr	Beslutar storlek	Disponerar	2010 Intäkter	2010 Kostnader	KTG	2009 Intäkter	2009 Kostnader	KTG
Uppdragsverksamhet								
4 § avgiftsförordningen	Ja	Ja	58					
S:a Uppdragsverksamhet			58					
Summa			58					
						Intern 2010		58
						Intern 2009		
						Intäktstyngd 2010		0%

Sjöfartsverket

Ekonomiskt utfall i tkr	Beslutar storlek	Disponerar	2010 Intäkter	2010 Kostnader	KTG	2009 Intäkter	2009 Kostnader	KTG
Offentligrättslig verksamhet								
Farleds och lotsavgifter mm	Ja	Ja	1 452 007	1 432 341		1 319 802	1 305 019	
S:a Offentligrättslig verksamhet			1 452 007	1 432 341		1 319 802	1 305 019	
Uppdragsverksamhet								
Sjökortsförsäljning och diverse uppdrag	Ja	Ja	327 353	329 469		255 297	298 560	
Tjänsteexport	Ja	Ja	2 316	2 156		3 845	3 587	
S:a Uppdragsverksamhet			329 669	331 625		259 142	302 147	
Summa			1 781 676	1 763 966		1 578 944	1 607 166	
						Intern 2010	156 592	
						Intern 2009	197 362	
						Intäktstyngd 2010	90%	

Statens energimyndighet

Ekonomiskt utfall i tkr	Beslutar storlek	Disponerar	2010 Intäkter	2010 Kostnader	KTG	2009 Intäkter	2009 Kostnader	KTG
Offentligrättslig verksamhet								
Handel med utsläppsrätter	Nej	Ja	42	121	35%	40	40	100%
Kvotplikts- och förseningsavgifter	Nej	Nej	3 272			6 579		
Ansökningsavgifter enl fjärrvärmelagen	Nej	Ja	12	1 291		13	1 586	
Försörjningstrygghetsavgifter för naturgas	Nej	Ja	1 988	1 197	166%	580	550	105%
Lagringsavgifter	Nej	Nej	2 870			10 543		
Sanktionsavgifter	Nej	Nej				1 286		
S:a Offentligrättslig verksamhet			8 184	2 609		19 041	2 176	
Uppdragsverksamhet								
Testlaboratorium	Ja	Ja	1 623	1 696	96%	1 693	1 942	87%
4 § avgiftsförordningen	Ja	Ja	16 426			14 850		
S:a Uppdragsverksamhet			18 049	1 696		16 543	1 942	
Summa			26 233	4 305	121%	35 584	4 118	91%
						Intern 2010	17 832	
						Intern 2009	15 168	
						Intäktstyngd 2010	6%	

Statens institut för kommunikationsanalys

Ekonomiskt utfall i tkr	Beslutar storlek	Disponerar	2010 Intäkter	2010 Kostnader	KTG	2009 Intäkter	2009 Kostnader	KTG
Uppdragsverksamhet								
4 § avgiftsförordningen	Ja	Ja				41		
S:a Uppdragsverksamhet						41		
Summa						41		
						Intern 2010		
						Intern 2009		2
						Intäktstyngd 2010		

Statens järnvägar

Ekonomiskt utfall i tkr	Beslutar storlek	Disponerar	2010 Intäkter	2010 Kostnader	KTG	2009 Intäkter	2009 Kostnader	KTG
Offentligrättslig verksamhet								
Leasingadministration	Ja	Ja	1 601	1 601	100%	3 251	3 251	100%
S:a Offentligrättslig verksamhet			1 601	1 601		3 251	3 251	
Uppdragsverksamhet								
Uthyrning av tåg och fartyg	Ja	Ja	81 230	70 602	115%	127 716	102 480	125%
S:a Uppdragsverksamhet			81 230	70 602		127 716	102 480	
Summa			82 831	72 203	115%	130 967	105 731	124%
						Intern 2010		1 110
						Intern 2009		3 124
						Intäktstyngd 2010		100%

Statens väg- och transportforskningsinstitut

Ekonomiskt utfall i tkr	Beslutar storlek	Disponerar	2010 Intäkter	2010 Kostnader	KTG	2009 Intäkter	2009 Kostnader	KTG
Uppdragsverksamhet								
Uppdragsverksamhet	Ja	Ja	93 707	91 595	102%	77 317	79 223	98%
Tjänsteexport	Ja	Ja	7 146	6 189		3 045	2 984	
S:a Uppdragsverksamhet			100 853	97 784		80 362	82 207	
Summa			100 853	97 784	102%	80 362	82 207	98%
						Intern 2010		75 375
						Intern 2009		57 908
						Intäktstyngd 2010		55%

Sveriges geologiska undersökning

Ekonomiskt utfall i tkr	Beslutar storlek	Disponerar	2010 Intäkter	2010 Kostnader	KTG	2009 Intäkter	2009 Kostnader	KTG
Offentligrättslig verksamhet								
Bergsstaten uppbörd	Nej	Nej	14 891	10 029		11 725	8 871	
15 § avgiftsförordningen	Nej	Ja				1		
S:a Offentligrättslig verksamhet			14 891	10 029		11 726	8 871	
Uppdragsverksamhet								
Uppdragsverksamhet	Ja	Ja	19 972	30 603	65%	20 082	27 071	74%
Tjänsteexport	Ja	Ja	1 447	5 554		2 075	5 339	
4 § avgiftsförordningen	Ja	Ja	3 319			4 151		
S:a Uppdragsverksamhet			24 738	36 157		26 308	32 410	
Summa			39 629	46 186	65%	38 034	41 281	74%
						Intern 2010		15 320
						Intern 2009		15 157
						Intäktstyngd 2010		17%

Tillväxtverket

Ekonomiskt utfall i tkr	Beslutar storlek	Disponerar	2010 Intäkter	2010 Kostnader	KTG	2009 Intäkter	2009 Kostnader	KTG
Uppdragsverksamhet								
4 § avgiftsförordningen	Ja	Ja	21 862			17 329		
S:a Uppdragsverksamhet			21 862			17 329		
Summa			21 862			17 329		
						Intern 2010		17 144
						Intern 2009		14 119
						Intäktstyngd 2010		6%

Trafikverket⁴⁾

Ekonomiskt utfall i tkr	Beslutar storlek	Dispo- nerar	2010	2010	KTG	2009	2009	KTG
			Intäkter	Kostnader		Intäkter	Kostnader	
Offentligrättslig verksamhet								
Förare	Nej	Ja	224 532	203 006	111%			
Banavgifter	Ja	Ja	460 124	460 124	100%			
Expeditions- och ansökningsavgifter	Nej	Nej	18 450					
S:a Offentligrättslig verksamhet			703 106	663 130				
Uppdragsverksamhet								
Färjeleder	Ja	Ja	46 119	47 567	97%			
Uthyrning av reservbroar	Ja	Ja	6 986	6 986	100%			
Utbildning	Ja	Ja	57 684	49 415	117%			
Teletjänster och IT	Ja	Ja	331 353	270 340	123%			
Materialförsäljning	Ja	Ja	1 167 697	1 146 626	102%			
Elförsäljning	Ja	Ja	922 870	922 870	100%			
Fastighetsförvaltning	Ja	Ja	81 943	81 943	100%			
Övriga uppdrag	Ja	Ja	114 594	104 985	109%			
Broavgift Svinesund	Nej	Ja	54 113	42 506	127%			
Produktion väg och järnväg	Ja	Ja	1 223 227	1 223 227	100%			
Tjänsteexport	Ja	Ja	8 490	6 000				
4 § avgiftsförordningen	Ja	Ja	113 771					
S:a Uppdragsverksamhet			4 128 847	3 902 465				
Summa			4 831 953	4 565 595	103%			

4) Den 1 april 2010 ersattes Banverket och Vägverket av den nya myndigheten Trafikverket.

Intern 2010	162 966
Intern 2009	
Intäktstyngd 2010	20%

Transportstyrelsen

Ekonomiskt utfall i tkr	Beslutar storlek	Disponerar	2010 Intäkter	2010 Kostnader	KTG	2009 Intäkter	2009 Kostnader	KTG
Offentligrättslig verksamhet								
Luffartsomr avg f register, tillsyn, tillstånd mm	Ja	Ja	408 541	388 129	105%			
Vägtrafikomr avg f register, tillsyn, tillstånd mm	Ja	Ja	1 173 337	1 059 592	111%			
Sjöfartsomr avg f register, tillsyn, tillstånd mm	Ja	Ja	62 811	43 160	146%	42 428	43 160	98%
Gemensam avgift för säkerhetskontroll, GAS	Ja	Ja	651 788	579 143	113%			
Luffartsomr avg (ers t flygpl för utr f CNS)	Ja	Ja	73 755	73 755	100%			
Luffartsområdet Myndighetsavgift mm	Ja	Ja				1 068 003	1 093 463	98%
Vägtrafikomr Uppbörd, trängselskattetillegg mm	Nej	Nej				249 569		
Vägtrafikområdet Fordon	Nej	Ja				582 190	641 352	91%
S:a Offentligrättslig verksamhet			2 370 232	2 143 779		1 942 190	1 777 975	
Uppdragsverksamhet								
Informationsuttag	Ja	Ja	96 823	65 748	147%	94 176	38 564	244%
Adm av felparkeringsavgifter	Ja	Ja	16 438	10 562	156%	15 143	10 749	141%
Försäljning av personliga skyltar	Ja	Ja	1 250	1 662	75%	1 178	1 349	87%
Övriga uppdrag	Ja	Ja	15 207	15 873	96%	13 762	8 471	162%
Vägtrafik försäljning av tjänster	Ja	Ja	8 956	8 956	100%	9 546	13 000	73%
4 § avgiftsförordningen	Ja	Ja	7 210			4 321		
S:a Uppdragsverksamhet			145 884	102 801		138 126	72 133	
Summa			2 516 116	2 246 580	112%	2 080 316	1 850 108	99%
						Intern 2010	40 292	
						Intern 2009	41 338	
						Intäktstyngd 2010	100%	

Verket för innovationssystem

Ekonomiskt utfall i tkr	Beslutar storlek	Disponerar	2010 Intäkter	2010 Kostnader	KTG	2009 Intäkter	2009 Kostnader	KTG
Offentligrättslig verksamhet								
15 § avgiftsförordningen	Nej	Ja	5			7		
S:a Offentligrättslig verksamhet			5			7		
Uppdragsverksamhet								
4 § avgiftsförordningen	Ja	Ja	8 512			11 555		
S:a Uppdragsverksamhet			8 512			11 555		
Summa			8 517			11 562		
						Intern 2010	5 194	
						Intern 2009	8 856	
						Intäktstyngd 2010	3%	

Vägverket⁵⁾

Ekonomiskt utfall i tkr	Beslutar storlek	Disponerar	2010 Intäkter	2010 Kostnader	KTG	2009 Intäkter	2009 Kostnader	KTG
Offentligrättslig verksamhet								
Expeditions- och ansökn. avgifter	Nej	Nej	4 860			22 857		
Fordon och Förare	Nej	Ja	57 876	71 882	81%	297 709	290 973	102%
S:a Offentligrättslig verksamhet			62 736	71 882		320 566	290 973	
Uppdragsverksamhet								
Broavgift m m Svinesund	Nej	Ja	21 000	16 180	130%	93 586	64 523	145%
Övrigt	Ja	Ja	8 445	19 895	42%	40 120	27 980	143%
Utbildningstjänster VUC	Ja	Ja	2 274	2 024	112%	8 000	7 041	114%
Vägverket Färjerederiet	Ja	Ja	10 600	12 300	86%	49 600	54 700	91%
Administration av stödsystem	Ja	Ja	10 787	8 785	123%	186 372	171 963	108%
Uthyrning av reservbroar	Ja	Ja	1 249	237	527%			
Produktion väg	Ja	Ja	22 896	22 896	100%	97 393	97 393	100%
4 § avgiftsförordningen	Ja	Ja	12 000			38 800		
S:a Uppdragsverksamhet			89 251	82 317		513 871	423 600	
Summa			151 987	154 199	88%	834 437	714 573	108%

5) Den 1 april 2010 ersattes Banverket och Vägverket av den nya myndigheten Trafikverket.

Intern 2010	19 867
Intern 2009	194 026
Intäktstyngd 2010	5%

Socialdepartementet

Intäkter år 2010 (tkr)

Myndighet	Offentligrättslig verksamhet	Uppdragsverksamhet	4§ AvgF	Tjänsteexport	Summa
Barnombudsmannen	0	3 097	237	0	3 334
Forskningsrådet för arbetsliv och socialvetenskap	0	0	160	0	160
Försäkringskassan	193	562 543	55 133	71	617 940
Hälso- och sjukvårdens ansvarsnämnd	2	0	0	0	2
Inspektionen för socialförsäkringen	0	0	65	0	65
Läkemedelsverket	507 448	4 916	0	0	512 364
Pensionsmyndigheten	0	1 121 586	258	0	1 121 844
Smittskyddsinstitutet	1	42 537	5 298	385	48 221
Socialstyrelsen	24 691	4 912	12 918	0	42 521
Statens beredning för medicinsk utvärdering	0	0	260	0	260
Statens folkhälsoinstitut	0	0	2 810	0	2 810
Statens institutionsstyrelse	0	1 281 922	0	0	1 281 922
Tandvårds- och läkemedelsförmånsverket	5	0	2	0	7

Barnombudsmannen

Ekonomiskt utfall i tkr	Beslutar storlek	Disponerar	2010 Intäkter	2010 Kostnader	KTG	2009 Intäkter	2009 Kostnader	KTG
Uppdragsverksamhet								
Barnkonventionen	Ja	Ja	3 097	3 097	100%	2 507	2 507	100%
4 § avgiftsförordningen	Ja	Ja	237			92		
S:a Uppdragsverksamhet			3 334	3 097		2 599	2 507	
Summa			3 334	3 097	100%	2 599	2 507	100%
						Intern 2010		3 135
						Intern 2009		2 507
						Intäktstyngd 2010		14%

Forskningsrådet för arbetsliv och socialvetenskap

Ekonomiskt utfall i tkr	Beslutar storlek	Disponerar	2010 Intäkter	2010 Kostnader	KTG	2009 Intäkter	2009 Kostnader	KTG
Uppdragsverksamhet								
4 § avgiftsförordningen	Ja	Ja	160			173		
S:a Uppdragsverksamhet			160			173		
Summa			160			173		
						Intern 2010		22
						Intern 2009		25
						Intäktstyngd 2010		0%

Försäkringskassan

Ekonomiskt utfall i tkr	Beslutar storlek	Disponerar	2010 Intäkter	2010 Kostnader	KTG	2009 Intäkter	2009 Kostnader	KTG
Offentligrättslig verksamhet								
15 § avgiftsförordningen	Nej	Ja	193			73		
S:a Offentligrättslig verksamhet			193			73		
Uppdragsverksamhet								
ADB-bearbetning	Ja	Ja	236	425	56%	1 309	1 111	118%
Adm av småföretagarförsäkring	Ja	Ja	898	898	100%	914	914	100%
Adm av statlig fordran	Nej	Ja	6 889	6 889	100%	12 141	12 141	100%
Ersättning från försvaret	Nej	Ja	3 283	2 545	129%			
Adm ers från affärsdrivande verk	Nej	Ja	6 645	5 741	116%	2 193	2 193	100%
Övrigt	Ja	Ja	6 765	6 765	100%			
Intäkter från Skatteverket	Ja	Ja	63 261	63 261	100%			
Intäkter från Pensionsmyndigheten	Ja	Ja	474 566	474 566	100%			
Tjänsteexport	Ja	Ja	71			192	117	
4 § avgiftsförordningen	Ja	Ja	55 133			106 128		
Adm familjebidrag	Nej	Ja				2 922	3 484	84%
Adm ålderspensionen	Nej	Ja				554 624	530 126	105%
Försäkringsmedicinskt centrum	Ja	Ja					334	
S:a Uppdragsverksamhet			617 747	561 090		680 423	550 420	
Summa			617 940	561 090	100%	680 496	550 420	104%
						Intern 2010	552 249	
						Intern 2009	73 878	
						Intäktstyngd 2010	8%	

Hälso- och sjukvårdens ansvarsnämnd

Ekonomiskt utfall i tkr	Beslutar storlek	Disponerar	2010 Intäkter	2010 Kostnader	KTG	2009 Intäkter	2009 Kostnader	KTG
Offentligrättslig verksamhet								
15 § avgiftsförordningen	Nej	Ja	2			1		
S:a Offentligrättslig verksamhet			2			1		
Uppdragsverksamhet								
4 § avgiftsförordningen	Ja	Ja				308		
S:a Uppdragsverksamhet						308		
Summa			2			309		
						Intern 2010		
						Intern 2009	308	
						Intäktstyngd 2010	0%	

Inspektionen för socialförsäkringen

Ekonomiskt utfall i tkr	Beslutar storlek	Disponerar	2010 Intäkter	2010 Kostnader	KTG	2009 Intäkter	2009 Kostnader	KTG
Uppdragsverksamhet								
4 § avgiftsförordningen	Ja	Ja	65					
S:a Uppdragsverksamhet			65					
Summa			65					
						Intern 2010		56
						Intern 2009		
						Intäktstyngd 2010		0%

Läkemedelsverket

Ekonomiskt utfall i tkr	Beslutar storlek	Disponerar	2010 Intäkter	2010 Kostnader	KTG	2009 Intäkter	2009 Kostnader	KTG
Offentligrättslig verksamhet								
Läkemedel	Nej	Ja	497 300	450 093	110%	325 026	411 378	79%
Medicinteknik	Nej	Ja	10 148	9 300	109%	4 130	4 000	103%
S:a Offentligrättslig verksamhet			507 448	459 393		329 156	415 378	
Uppdragsverksamhet								
Certifiering och kursverksamhet	Nej	Ja	4 916	4 000	123%	2 983	2 000	149%
S:a Uppdragsverksamhet			4 916	4 000		2 983	2 000	
Summa			512 364	463 393	111%	332 139	417 378	80%
						Intern 2010		846
						Intern 2009		453
						Intäktstyngd 2010		90%

Myndigheten för handikappolitisk samordning

Ekonomiskt utfall i tkr	Beslutar storlek	Disponerar	2010 Intäkter	2010 Kostnader	KTG	2009 Intäkter	2009 Kostnader	KTG
Uppdragsverksamhet								
4 § avgiftsförordningen	Ja	Ja				294		
S:a Uppdragsverksamhet						294		
Summa						294		
						Intern 2010		
						Intern 2009		241
						Intäktstyngd 2010		

Myndigheten för internationella adoptionsfrågor

Ekonomiskt utfall i tkr	Beslutar storlek	Disponerar	2010 Intäkter	2010 Kostnader	KTG	2009 Intäkter	2009 Kostnader	KTG
Uppdragsverksamhet								
4 § avgiftsförordningen	Ja	Ja				105		
S:a Uppdragsverksamhet						105		
Summa						105		

Intern 2010
Intern 2009
Intäktstyngd 2010

Pensionsmyndigheten⁶⁾

Ekonomiskt utfall i tkr	Beslutar storlek	Disponerar	2010 Intäkter	2010 Kostnader	KTG	2009 Intäkter	2009 Kostnader	KTG
Uppdragsverksamhet								
Intäkter från fondbolag	Ja	Ja	1 181	1 181	100%			
Administrativ service (Min Pension)	Ja	Ja	1 199	1 199	100%			
Administrationsersättn sjömans- och frivillig pension	Ja	Ja	2 140	2 140	100%			
Administrationsersättning från AP-fonderna	Nej	Ja	627 287	567 568	111%			
Administrationsersättning från premiepensionssystem	Ja	Ja	489 779	489 779	100%			
4 § avgiftsförordningen	Ja	Ja	258					
S:a Uppdragsverksamhet			1 121 844	1 061 867				
Summa			1 121 844	1 061 867	106%			

6) Pensionsmyndigheten bildades 1 januari 2010 av Premiepensionsmyndigheten och delar av Försäkringskassan.

Intern 2010 627 363
Intern 2009
Intäktstyngd 2010 83%

Smittskyddsinstitutet

Ekonomiskt utfall i tkr	Beslutar storlek	Disponerar	2010 Intäkter	2010 Kostnader	KTG	2009 Intäkter	2009 Kostnader	KTG
Offentligrättslig verksamhet								
Offentligrättsliga avgifter	Nej	Ja	1			1		
S:a Offentligrättslig verksamhet			1			1		
Uppdragsverksamhet								
Experimentell biomedicin	Ja	Ja	10 330	43 365		7 915	45 867	
Övrigt	Ja	Ja	6 836			4 254		
Speciell diagnostik	Ja	Ja	25 371	24 190	105%	25 847	24 302	106%
Tjänsteexport	Ja	Ja	385			448		
4 § avgiftsförordningen	Ja	Ja	5 298			1 267		
S:a Uppdragsverksamhet			48 220	67 555		39 731	70 169	
Summa			48 221	67 555	105%	39 732	70 169	106%

Intern 2010 7 568
Intern 2009 6 327
Intäktstyngd 2010 14%

Socialstyrelsen

Ekonomiskt utfall i tkr	Beslutar storlek	Disponerar	2010 Intäkter	2010 Kostnader	KTG	2009 Intäkter	2009 Kostnader	KTG
Offentligrättslig verksamhet								
Legitimationsavg mm	Nej	Nej	24 691	23 906	103%	12 841	12 457	103%
S:a Offentligrättslig verksamhet			24 691	23 906		12 841	12 457	
Uppdragsverksamhet								
Registerutdrag	Ja	Ja	4 912	4 017		3 373	3 631	
4 § avgiftsförordningen	Ja	Ja	12 918			16 987		
S:a Uppdragsverksamhet			17 830	4 017		20 360	3 631	
Summa			42 521	27 923	103%	33 201	16 088	103%
						Intern 2010		3 859
						Intern 2009		2 634
						Intäktstyngd 2010		4%

Statens beredning för medicinsk utvärdering

Ekonomiskt utfall i tkr	Beslutar storlek	Disponerar	2010 Intäkter	2010 Kostnader	KTG	2009 Intäkter	2009 Kostnader	KTG
Uppdragsverksamhet								
4 § avgiftsförordningen	Ja	Ja	260			197		
S:a Uppdragsverksamhet			260			197		
Summa			260			197		
						Intern 2010		10
						Intern 2009		1
						Intäktstyngd 2010		0%

Statens folkhälsoinstitut

Ekonomiskt utfall i tkr	Beslutar storlek	Disponerar	2010 Intäkter	2010 Kostnader	KTG	2009 Intäkter	2009 Kostnader	KTG
Uppdragsverksamhet								
4 § avgiftsförordningen	Ja	Ja	2 810			1 528		
S:a Uppdragsverksamhet			2 810			1 528		
Summa			2 810			1 528		
						Intern 2010		144
						Intern 2009		114
						Intäktstyngd 2010		1%

Statens institutionsstyrelse

Ekonomiskt utfall i tkr	Beslutar storlek	Disponerar	2010 Intäkter	2010 Kostnader	KTG	2009 Intäkter	2009 Kostnader	KTG
Uppdragsverksamhet								
Vårdverksamhet	Ja	Ja	1 281 922	2 162 870		1 199 706	1 997 090	
S:a Uppdragsverksamhet			1 281 922	2 162 870		1 199 706	1 997 090	
Summa			1 281 922	2 162 870		1 199 706	1 997 090	
						Intern 2010		1 696
						Intern 2009		990
						Intäktstyngd 2010		59%

Tandvårds- och läkemedelsförmånsverket

Ekonomiskt utfall i tkr	Beslutar storlek	Disponerar	2010 Intäkter	2010 Kostnader	KTG	2009 Intäkter	2009 Kostnader	KTG
Offentligrättslig verksamhet								
15 § avgiftsförordningen	Nej	Ja	5	5				
S:a Offentligrättslig verksamhet			5	5				
Uppdragsverksamhet								
4 § avgiftsförordningen	Ja	Ja	2			388		
S:a Uppdragsverksamhet			2			388		
Summa			7	5		388		
						Intern 2010		2
						Intern 2009		
						Intäktstyngd 2010		0%

Utbildningsdepartementet

Intäkter år 2010 (tkr)

Myndighet	Offentligrättslig verksamhet	Uppdragsverksamhet	4§ AvgF	Tjänsteexport	Summa
Avvecklingsmyndigheten för skolmyndigheter m.m.	0	2 156	2 798	0	4 954
Blekinge tekniska högskola	300	28 734	976	0	30 010
Centrala studiestödsnämnden	566 619	0	143	0	566 762
Dans- och cirkushögskolan	0	2 669	168	0	2 837
Dramatiska institutet	0	1 670	420	2 502	4 592
Försvarshögskolan	0	242 752	10 856	1 814	255 422
Gymnastik- och idrottshögskolan	0	11 303	4 026	0	15 329
Göteborgs universitet	2 652	242 927	216 299	0	461 878
Högskolan Dalarna	448	14 450	23 798	0	38 696
Högskolan i Borås	407	21 889	5 253	0	27 549
Högskolan i Gävle	479	13 268	1 187	0	14 934
Högskolan i Halmstad	466	16 733	5 937	0	23 136
Högskolan i Skövde	978	7 316	1 893	0	10 187
Högskolan Kristianstad	378	19 541	8 256	0	28 175
Högskolan på Gotland	117	1 456	7 931	0	9 504
Högskolan Väst	497	12 218	1 549	99	14 363
Högskoleverket	19 691	0	1 764	0	21 455
Institutet för rymdfysik	0	6 613	875	0	7 488
Internationella programkontoret för utbildningsområdet	0	0	1 089	0	1 089
Karlstads universitet	535	58 710	3 734	0	62 979
Karolinska institutet	1 882	481 185	55 848	0	538 915
Konstfack	0	4 151	1 363	0	5 514
Kungl. biblioteket	0	0	8 485	0	8 485
Kungl. Konsthögskolan	0	0	1 865	0	1 865
Kungl. Musikhögskolan i Stockholm	0	5 638	1 521	0	7 159
Kungl. Tekniska högskolan	0	106 842	161 499	0	268 341
Linköpings universitet	1 247	90 776	123 233	652	215 908
Linnéuniversitetet	0	0	96 143	8 719	104 862
Luleå tekniska universitet	676	111 934	17 886	0	130 496
Lunds universitet	2 476	188 506	285 283	75 792	552 057
Malmö Högskola	0	67 064	16 913	0	83 977
Mittuniversitetet	629	24 198	7 655	0	32 482
Myndigheten för yrkeshögskolan	34	0	5	0	39
Mälardalens högskola	972	24 355	15 439	0	40 766
Polarforskningssekreteriatet	0	0	154	61 924	62 078
Regionala etikprövningsnämnden i Göteborg	3 502	0	0	0	3 502
Regionala etikprövningsnämnden i Linköping	1 727	0	0	0	1 727
Regionala etikprövningsnämnden i Lund	3 186	0	156	0	3 342
Regionala etikprövningsnämnden i Stockholm	6 863	0	0	0	6 863
Regionala etikprövningsnämnden i Umeå	1 262	0	0	0	1 262
Regionala etikprövningsnämnden i Uppsala	3 763	0	0	0	3 763
Sameskolstyrelsen	25 385	32	738	0	26 155
Specialpedagogiska skolmyndigheten	0	126 044	3 372	0	129 416
Statens skolinspektion	12	0	145	0	157
Statens skolverk	10	0	34 529	0	34 539
Stockholms universitet	5 616	148 466	43 850	0	197 932
Södertörns högskola	0	6 270	6 915	0	13 185
Teaterhögskolan i Stockholm	0	10	380	0	390
Umeå universitet	736	234 530	225 529	0	460 795
Uppsala universitet	867	281 366	202 076	6 740	491 049

Utbildningsdepartementet forts.

Intäkter år 2010 (tkr)

Myndighet	Offentligrättslig verksamhet	Uppdrags- verksamhet	4§ AvgF	Tjänste- export	Summa
Verket för högskoleservice	0	217 982	0	0	217 982
Vetenskapsrådet	0	128 913	4 628	0	133 541
Örebro universitet	1 054	30 127	24 523	0	55 704

Avvecklingsmyndigheten för skolmyndigheter m.m.

Ekonomiskt utfall i tkr	Beslutar storlek	Disponerar	2010 Intäkter	2010 Kostnader	KTG	2009 Intäkter	2009 Kostnader	KTG
Uppdragsverksamhet								
Avg Nationellt centrum för flexibelt lärande	Nej	Nej	2 156					
4 § avgiftsförordningen	Ja	Ja	2 798					
Uppdragsutbildning (fr CFL)	Ja	Ja				387		
Överskott CFLs avg bel verksamhet S7022	Nej	Nej				1 168		
S:a Uppdragsverksamhet			4 954			1 555		
Summa			4 954			1 555		
						Intern 2010		2 798
						Intern 2009		
						Intäktstyngd 2010		-65%

Blekinge tekniska högskola

Ekonomiskt utfall i tkr	Beslutar storlek	Disponerar	2010 Intäkter	2010 Kostnader	KTG	2009 Intäkter	2009 Kostnader	KTG
Offentligrättslig verksamhet								
Högskoleprov	Nej	Ja	300	350		236	272	
S:a Offentligrättslig verksamhet			300	350		236	272	
Uppdragsverksamhet								
Uppdragsforskning	Ja	Ja	10 121	10 121	100%	6 377	6 377	100%
Uppdragsutbildning	Ja	Ja	18 613	18 613	100%	4 975	4 975	100%
4 § avgiftsförordningen	Ja	Ja	976			2 212		
S:a Uppdragsverksamhet			29 710	28 734		13 564	11 352	
Summa			30 010	29 084	100%	13 800	11 624	100%
						Intern 2010		18 219
						Intern 2009		4 141
						Intäktstyngd 2010		6%

Centrala studiestödsnämnden

Ekonomiskt utfall i tkr	Beslutar storlek	Disponerar	2010 Intäkter	2010 Kostnader	KTG	2009 Intäkter	2009 Kostnader	KTG
Offentligrättslig verksamhet								
Återbetalningsverksamhet	Nej	Ja	495 481			335 136		
Uppläggningsavgifter	Nej	Ja	71 138			68 698		
Verksamhetskostnader enl ÅR	Nej	Nej		828 174			801 898	
S:a Offentligrättslig verksamhet			566 619	828 174		403 834	801 898	
Uppdragsverksamhet								
4 § avgiftsförordningen	Ja	Ja	143			79		
S:a Uppdragsverksamhet			143			79		
Summa			566 762	828 174		403 913	801 898	
						Intern 2010		1
						Intern 2009		
						Intäktstyngd 2010		69%

Dans- och cirkushögskolan

Ekonomiskt utfall i tkr	Beslutar storlek	Disponerar	2010 Intäkter	2010 Kostnader	KTG	2009 Intäkter	2009 Kostnader	KTG
Uppdragsverksamhet								
Uppdrags/beställd utbildning	Ja	Ja	2 204	2 204	100%	479	472	101%
Dansutbildning vid danshögskolan	Ja	Ja	465			390		
4 § avgiftsförordningen	Ja	Ja	168			159		
S:a Uppdragsverksamhet			2 837	2 204		1 028	472	
Summa			2 837	2 204	100%	1 028	472	101%
						Intern 2010		2 212
						Intern 2009		465
						Intäktstyngd 2010		4%

Dramatiska institutet

Ekonomiskt utfall i tkr	Beslutar storlek	Disponerar	2010 Intäkter	2010 Kostnader	KTG	2009 Intäkter	2009 Kostnader	KTG
Uppdragsverksamhet								
Uppdragsutbildning	Ja	Ja	1 670	1 624	103%	1 411	1 384	102%
Tjänsteexport	Ja	Ja	2 502	2 502		3 287	3 287	
4 § avgiftsförordningen	Ja	Ja	420			465		
S:a Uppdragsverksamhet			4 592	4 126		5 163	4 671	
Summa			4 592	4 126	103%	5 163	4 671	102%
						Intern 2010		3 584
						Intern 2009		4 229
						Intäktstyngd 2010		5%

Försvarshögskolan

Ekonomiskt utfall i tkr	Beslutar storlek	Disponerar	2010 Intäkter	2010 Kostnader	KTG	2009 Intäkter	2009 Kostnader	KTG
Uppdragsverksamhet								
Uppdragsutbildning	Ja	Ja	159 753	139 592	114%			
Uppdragsforskning	Ja	Ja	82 999	72 218	115%			
Tjänsteexport	Ja	Ja	1 814	1 596		1 230	1 150	
4 § avgiftsförordningen	Ja	Ja	10 856			10 911		
Chefsprogrammet	Ja	Ja				50 535	48 063	105%
Forskning	Ja	Ja				68 382	67 660	101%
Högre totalförsutb/övriga kurser	Ja	Ja				101 612	105 096	97%
Stabsprogrammet	Ja	Ja				18 071	17 085	106%
S:a Uppdragsverksamhet			255 422	213 406		250 741	239 054	
Summa			255 422	213 406	115%	250 741	239 054	100%
						Intern 2010		235 693
						Intern 2009		239 181
						Intäktstyngd 2010		50%

Gymnastik- och idrottshögskolan

Ekonomiskt utfall i tkr	Beslutar storlek	Disponerar	2010 Intäkter	2010 Kostnader	KTG	2009 Intäkter	2009 Kostnader	KTG
Uppdragsverksamhet								
Övrig uppdragsutbildning	Ja	Ja	1 477	1 477	100%	1 638	1 638	100%
Stockholms univ./Lärarhögskolan	Ja	Ja	7 108	7 108	100%	9 928	9 928	100%
Övrigt	Ja	Ja	2 718	2 718	100%			
4 § avgiftsförordningen	Ja	Ja	4 026			4 542		
S:a Uppdragsverksamhet			15 329	11 303		16 108	11 566	
Summa			15 329	11 303	100%	16 108	11 566	100%
						Intern 2010		10 140
						Intern 2009		16 108
						Intäktstyngd 2010		15%

Göteborgs universitet

Ekonomiskt utfall i tkr	Beslutar storlek	Disponerar	2010 Intäkter	2010 Kostnader	KTG	2009 Intäkter	2009 Kostnader	KTG
Offentligrättslig verksamhet								
Högskoleprovet	Nej	Ja	2 652	3 309		2 652	3 309	
S:a Offentligrättslig verksamhet			2 652	3 309		2 652	3 309	
Uppdragsverksamhet								
Uppdragsverksamhet	Ja	Ja	242 927	237 704	102%	242 608	240 306	101%
4 § avgiftsförordningen	Ja	Ja	216 299			232 250		
S:a Uppdragsverksamhet			459 226	237 704		474 858	240 306	
Summa			461 878	241 013	102%	477 510	243 615	101%
						Intern 2010		113 438
						Intern 2009		104 098
						Intäktstyngd 2010		9%

Högskolan Dalarna

Ekonomiskt utfall i tkr	Beslutar storlek	Disponerar	2010 Intäkter	2010 Kostnader	KTG	2009 Intäkter	2009 Kostnader	KTG
Offentligrättslig verksamhet								
Högskoleprovet	Nej	Ja	448	414	108%	411	487	84%
S:a Offentligrättslig verksamhet			448	414		411	487	
Uppdragsverksamhet								
Uppdragsverksamhet	Ja	Ja	14 450	13 676	106%	10 620	9 225	115%
4 § avgiftsförordningen	Ja	Ja	23 798			21 675		
S:a Uppdragsverksamhet			38 248	13 676		32 295	9 225	
Summa			38 696	14 090	106%	32 706	9 712	114%
						Intern 2010		14 606
						Intern 2009		11 132
						Intäktstyngd 2010		7%

Högskolan i Borås

Ekonomiskt utfall i tkr	Beslutar storlek	Disponerar	2010 Intäkter	2010 Kostnader	KTG	2009 Intäkter	2009 Kostnader	KTG
Offentligrättslig verksamhet								
15 § avgiftsförordningen	Nej	Ja	3	3		20	20	
Högskoleprovet	Nej	Ja	404	572		325	431	
S:a Offentligrättslig verksamhet			407	575		345	451	
Uppdragsverksamhet								
Uppdragsforskning	Ja	Ja	1 995	2 456	81%	1 301	1 372	95%
Uppdragsutbildning	Ja	Ja	18 664	17 556	106%	14 868	14 513	102%
Utbildning av studieavgiftsskyldiga studenter	Ja	Ja		73				
Yrkeshögskolan, KY	Ja	Ja	1 196	949	126%	1 005	867	116%
Upplåtande av bostadslägenhet	Ja	Ja	34	150		11	70	
4 § avgiftsförordningen	Ja	Ja	5 253			3 779		
Beställd utbildning	Ja	Ja				89	131	68%
S:a Uppdragsverksamhet			27 142	21 184		21 053	16 953	
Summa			27 549	21 759	104%	21 398	17 404	102%
						Intern 2010		13 356
						Intern 2009		9 664
						Intäktstyngd 2010		5%

Högskolan i Gävle

Ekonomiskt utfall i tkr	Beslutar storlek	Disponerar	2010 Intäkter	2010 Kostnader	KTG	2009 Intäkter	2009 Kostnader	KTG
Offentligrättslig verksamhet								
Högskoleprovet	Ja	Ja	479	489		438	491	
S:a Offentligrättslig verksamhet			479	489		438	491	
Uppdragsverksamhet								
Uppdragsutbildning/-forskning	Ja	Ja	13 268	12 653	105%	10 102	9 624	105%
4 § avgiftsförordningen	Ja	Ja	1 187			1 540		
S:a Uppdragsverksamhet			14 455	12 653		11 642	9 624	
Summa			14 934	13 142	105%	12 080	10 115	105%
						Intern 2010		9 808
						Intern 2009		4 672
						Intäktstyngd 2010		3%

Högskolan i Halmstad

Ekonomiskt utfall i tkr	Beslutar storlek	Disponerar	2010 Intäkter	2010 Kostnader	KTG	2009 Intäkter	2009 Kostnader	KTG
Offentligrättslig verksamhet								
Högskoleprovet	Nej	Ja	466	463		367	437	
S:a Offentligrättslig verksamhet			466	463		367	437	
Uppdragsverksamhet								
Uppdragsverksamhet m.m.	Ja	Ja	16 379	17 877	92%	20 724	18 813	110%
Övriga avgifter	Ja	Ja	354	354	100%	607	607	100%
4 § avgiftsförordningen	Ja	Ja	5 937			7 052		
S:a Uppdragsverksamhet			22 670	18 231		28 383	19 420	
Summa			23 136	18 694	92%	28 750	19 857	110%
						Intern 2010		11 299
						Intern 2009		12 797
						Intäktstyngd 2010		5%

Högskolan i Kalmar

Ekonomiskt utfall i tkr	Beslutar storlek	Disponerar	2010 Intäkter	2010 Kostnader	KTG	2009 Intäkter	2009 Kostnader	KTG
Offentligrättslig verksamhet								
Högskoleprovet	Nej	Ja				615	690	
S:a Offentligrättslig verksamhet						615	690	
Uppdragsverksamhet								
4 § avgiftsförordningen	Ja	Ja				18 961		
Tjänsteexport	Ja	Ja				18 673	19 182	
Uppdragsforskning	Ja	Ja				2 226	2 110	105%
Övrig uppdragsverksamhet	Ja	Ja				16 010	16 121	99%
S:a Uppdragsverksamhet						55 870	37 413	
Summa						56 485	38 103	100%
						Intern 2010		
						Intern 2009		29 188
						Intäktstyngd 2010		

Högskolan i Skövde

Ekonomiskt utfall i tkr	Beslutar storlek	Disponerar	2010 Intäkter	2010 Kostnader	KTG	2009 Intäkter	2009 Kostnader	KTG
Offentligrättslig verksamhet								
Högskoleprovet	Nej	Ja	978	1 020		856	868	
S:a Offentligrättslig verksamhet			978	1 020		856	868	
Uppdragsverksamhet								
Uppdragsverksamhet	Ja	Ja	7 316	7 100	103%	6 875	6 674	103%
4 § avgiftsförordningen	Ja	Ja	1 893			3 603		
S:a Uppdragsverksamhet			9 209	7 100		10 478	6 674	
Summa			10 187	8 120	103%	11 334	7 542	103%
						Intern 2010		6 671
						Intern 2009		6 922
						Intäktstyngd 2010		2%

Högskolan Kristianstad

Ekonomiskt utfall i tkr	Beslutar storlek	Disponerar	2010 Intäkter	2010 Kostnader	KTG	2009 Intäkter	2009 Kostnader	KTG	
Offentligrättslig verksamhet									
Högskoleprovet	Nej	Ja	378	378		323	323		
S:a Offentligrättslig verksamhet			378	378		323	323		
Uppdragsverksamhet									
Uppdragsforskning	Ja	Ja	215	217	99%	2 728	2 728	100%	
Uppdragsutbildning	Ja	Ja	18 858	14 627	129%	10 051	9 437	107%	
Beställd utbildning	Nej	Nej	468	107					
4 § avgiftsförordningen	Ja	Ja	8 256			6 451			
S:a Uppdragsverksamhet			27 797	14 951		19 230	12 165		
Summa			28 175	15 329	128%	19 553	12 488	105%	
								Intern 2010	7 538
								Intern 2009	3 245
								Intäktstyngd 2010	7%

Högskolan på Gotland

Ekonomiskt utfall i tkr	Beslutar storlek	Disponerar	2010 Intäkter	2010 Kostnader	KTG	2009 Intäkter	2009 Kostnader	KTG	
Offentligrättslig verksamhet									
Högskoleprovet	Nej	Ja	117	133		65	86		
S:a Offentligrättslig verksamhet			117	133		65	86		
Uppdragsverksamhet									
Uppdragsutbildning	Ja	Ja	661	407	162%	612	586	104%	
Yrkeshögskola/ KYutbildning	Ja	Ja	739	692	107%	129	129	100%	
Upplåtande av bostadslägenhet	Ja	Ja	56	241		52	433		
4 § avgiftsförordningen	Ja	Ja	7 931			7 570			
Beställd utbildning	Ja	Ja				652	660	99%	
S:a Uppdragsverksamhet			9 387	1 340		9 015	1 808		
Summa			9 504	1 473	127%	9 080	1 894	101%	
								Intern 2010	4 190
								Intern 2009	4 095
								Intäktstyngd 2010	5%

Högskolan Väst

Ekonomiskt utfall i tkr	Beslutar storlek	Disponerar	2010 Intäkter	2010 Kostnader	KTG	2009 Intäkter	2009 Kostnader	KTG
Offentligrättslig verksamhet								
Högskoleprovet	Nej	Ja	497	545		444	523	
S:a Offentligrättslig verksamhet			497	545		444	523	
Uppdragsverksamhet								
Uppdragsverksamhet	Ja	Ja	12 218	12 423	98%	7 310	7 259	101%
Tjänsteexport	Ja	Ja	99	85		235	232	
4 § avgiftsförordningen	Ja	Ja	1 549			1 738		
S:a Uppdragsverksamhet			13 866	12 508		9 283	7 491	
Summa			14 363	13 053	98%	9 727	8 014	101%
						Intern 2010		7 071
						Intern 2009		2 695
						Intäktstyngd 2010		3%

Högskoleverket

Ekonomiskt utfall i tkr	Beslutar storlek	Disponerar	2010 Intäkter	2010 Kostnader	KTG	2009 Intäkter	2009 Kostnader	KTG
Offentligrättslig verksamhet								
Bedömning av utländsk lärarbehörighet	Nej	Ja	286	5 757		239	5 148	
Högskoleprovet	Nej	Ja	19 404	19 562		16 328	16 803	
15 § avgiftsförordningen	Nej	Ja	1					
S:a Offentligrättslig verksamhet			19 691	25 319		16 567	21 951	
Uppdragsverksamhet								
4 § avgiftsförordningen	Ja	Ja	1 764			3 670		
S:a Uppdragsverksamhet			1 764			3 670		
Summa			21 455	25 319		20 237	21 951	
						Intern 2010		1 700
						Intern 2009		2 934
						Intäktstyngd 2010		11%

Institutet för rymdfysik

Ekonomiskt utfall i tkr	Beslutar storlek	Disponerar	2010 Intäkter	2010 Kostnader	KTG	2009 Intäkter	2009 Kostnader	KTG
Uppdragsverksamhet								
Drift av EISCAT mottagarstation	Ja	Ja	2 006	2 292		2 427	2 736	
Drift av personalmatsal	Ja	Ja	408	783		477	848	
Lokaler	Ja	Ja	3 708	4 039		4 010	4 010	
Undervisning	Ja	Ja	491	843		428	969	
4 § avgiftsförordningen	Ja	Ja	875			1 135		
S:a Uppdragsverksamhet			7 488	7 957		8 477	8 563	
Summa			7 488	7 957		8 477	8 563	
						Intern 2010		4 376
						Intern 2009		4 671
						Intäktstyngd 2010		9%

Internationella programkontoret för utbildningsområdet

Ekonomiskt utfall i tkr	Beslutar storlek	Disponerar	2010 Intäkter	2010 Kostnader	KTG	2009 Intäkter	2009 Kostnader	KTG
Uppdragsverksamhet								
4 § avgiftsförordningen	Ja	Ja	1 089			996		
S:a Uppdragsverksamhet			1 089			996		
Summa			1 089			996		
						Intern 2010		494
						Intern 2009		238
						Intäktstyngd 2010		0%

Karlstads universitet

Ekonomiskt utfall i tkr	Beslutar storlek	Disponerar	2010 Intäkter	2010 Kostnader	KTG	2009 Intäkter	2009 Kostnader	KTG
Offentligrättslig verksamhet								
Högskoleprovet	Nej	Ja	535	535		493	493	
S:a Offentligrättslig verksamhet			535	535		493	493	
Uppdragsverksamhet								
Uppdragsforskning	Ja	Ja	26 918	26 686	101%	39 238	38 057	103%
Uppdragsutbildning	Ja	Ja	31 792	31 766	100%	24 460	24 600	99%
4 § avgiftsförordningen	Ja	Ja	3 734			3 485		
S:a Uppdragsverksamhet			62 444	58 452		67 183	62 657	
Summa			62 979	58 987	100%	67 676	63 150	102%
						Intern 2010		21 755
						Intern 2009		8 382
						Intäktstyngd 2010		7%

Karolinska institutet

Ekonomiskt utfall i tkr	Beslutar storlek	Disponerar	2010 Intäkter	2010 Kostnader	KTG	2009 Intäkter	2009 Kostnader	KTG
Offentligrättslig verksamhet								
Tandvårdscentral	Nej	Nej	1 882	1 881		2 157	2 134	
S:a Offentligrättslig verksamhet			1 882	1 881		2 157	2 134	
Uppdragsverksamhet								
Beställd utbildning	Ja	Ja	10 665	4 906	217%	6 878	7 913	87%
Forskning	Ja	Ja	400 325	402 423	99%	514 765	492 886	104%
Övrig utbildning	Ja	Ja	70 195	70 820	99%	50 920	44 229	115%
4 § avgiftsförordningen	Ja	Ja	55 848			69 802		
S:a Uppdragsverksamhet			537 033	478 149		642 365	545 028	
Summa			538 915	480 030	101%	644 522	547 162	105%
						Intern 2010		73 796
						Intern 2009		72 303
						Intäktstyngd 2010		11%

Konstfack

Ekonomiskt utfall i tkr	Beslutar storlek	Disponerar	2010 Intäkter	2010 Kostnader	KTG	2009 Intäkter	2009 Kostnader	KTG
Uppdragsverksamhet								
Best utb o uppdragsutbildning	Ja	Ja	3 711	3 451	108%	7 466	7 566	99%
Övrig uppdragsverksamhet	Ja	Ja	440	421	105%	184	180	102%
4 § avgiftsförordningen	Ja	Ja	1 363			1 338		
S:a Uppdragsverksamhet			5 514	3 872		8 988	7 746	
Summa			5 514	3 872	107%	8 988	7 746	99%
						Intern 2010		3 854
						Intern 2009		7 197
						Intäktstyngd 2010		4%

Kungl. biblioteket

Ekonomiskt utfall i tkr	Beslutar storlek	Disponerar	2010 Intäkter	2010 Kostnader	KTG	2009 Intäkter	2009 Kostnader	KTG
Uppdragsverksamhet								
4 § avgiftsförordningen	Ja	Ja	8 485			8 445		
S:a Uppdragsverksamhet			8 485			8 445		
Summa			8 485			8 445		
						Intern 2010		4 194
						Intern 2009		5 000
						Intäktstyngd 2010		3%

Kungl. Konsthögskolan

Ekonomiskt utfall i tkr	Beslutar storlek	Disponerar	2010 Intäkter	2010 Kostnader	KTG	2009 Intäkter	2009 Kostnader	KTG
Uppdragsverksamhet								
4 § avgiftsförordningen	Ja	Ja	1 865			717		
S:a Uppdragsverksamhet			1 865			717		
Summa			1 865			717		
						Intern 2010		1 033
						Intern 2009		3
						Intäktstyngd 2010		3%

Kungl. Musikhögskolan i Stockholm

Ekonomiskt utfall i tkr	Beslutar storlek	Disponerar	2010 Intäkter	2010 Kostnader	KTG	2009 Intäkter	2009 Kostnader	KTG
Uppdragsverksamhet								
Beställd utbildning	Ja	Ja	3 495	3 495	100%	5 366	5 385	100%
Caféintäkter	Ja	Ja	1 326	2 139	62%	1 190	2 057	58%
Uppdragsutbildning	Ja	Ja	144	67	215%	32	32	100%
Upplåtande av bostad till studenter	Ja	Ja	673	778		862	989	
4 § avgiftsförordningen	Ja	Ja	1 521			1 242		
S:a Uppdragsverksamhet			7 159	6 479		8 692	8 463	
Summa			7 159	6 479	87%	8 692	8 463	88%
						Intern 2010		3 612
						Intern 2009		5 743
						Intäktstyngd 2010		4%

Kungl. Tekniska högskolan

Ekonomiskt utfall i tkr	Beslutar storlek	Disponerar	2010 Intäkter	2010 Kostnader	KTG	2009 Intäkter	2009 Kostnader	KTG
Uppdragsverksamhet								
Uppdragsverksamhet	Ja	Ja	106 842	105 871	101%	130 920	132 816	99%
4 § avgiftsförordningen	Ja	Ja	161 499			135 372		
S:a Uppdragsverksamhet			268 341	105 871		266 292	132 816	
Summa			268 341	105 871	101%	266 292	132 816	99%
						Intern 2010		56 963
						Intern 2009		51 302
						Intäktstyngd 2010		8%

Linköpings universitet

Ekonomiskt utfall i tkr	Beslutar storlek	Disponerar	2010 Intäkter	2010 Kostnader	KTG	2009 Intäkter	2009 Kostnader	KTG
Offentligrättslig verksamhet								
Högskoleprovet	Nej	Ja	1 247	1 165		771	1 021	
15 § avgiftsförordningen	Nej	Ja				1		
S:a Offentligrättslig verksamhet			1 247	1 165		772	1 021	
Uppdragsverksamhet								
Uppdragsforskning	Ja	Ja	71 386	83 155	86%	87 299	90 018	97%
Uppdragsutbildning	Ja	Ja	19 390	20 488	95%	25 804	29 478	88%
Tjänsteexport	Ja	Ja	652	649		624	475	
4 § avgiftsförordningen	Ja	Ja	123 233			90 228		
S:a Uppdragsverksamhet			214 661	104 292		203 955	119 971	
Summa			215 908	105 457	88%	204 727	120 992	95%
						Intern 2010		50 934
						Intern 2009		50 031
						Intäktstyngd 2010		7%

Linnéuniversitetet

Ekonomiskt utfall i tkr	Beslutar storlek	Disponerar	2010 Intäkter	2010 Kostnader	KTG	2009 Intäkter	2009 Kostnader	KTG
Uppdragsverksamhet								
Tjänsteexport	Ja	Ja	8 719	10 624				
4 § avgiftsförordningen	Ja	Ja	96 143					
S:a Uppdragsverksamhet			104 862	10 624				
Summa			104 862	10 624				
						Intern 2010		72 259
						Intern 2009		
						Intäktstyngd 2010		7%

Luleå tekniska universitet

Ekonomiskt utfall i tkr	Beslutar storlek	Disponerar	2010 Intäkter	2010 Kostnader	KTG	2009 Intäkter	2009 Kostnader	KTG
Offentligrättslig verksamhet								
Högskoleprovet	Nej	Ja	676	826	82%	717	839	85%
S:a Offentligrättslig verksamhet			676	826		717	839	
Uppdragsverksamhet								
Uppdragsverksamhet	Ja	Ja	111 934	111 551	100%	108 583	107 506	101%
4 § avgiftsförordningen	Ja	Ja	17 886			17 469		
Tjänsteexport	Ja	Ja				3 738	2 618	
S:a Uppdragsverksamhet			129 820	111 551		129 790	110 124	
Summa			130 496	112 377	100%	130 507	110 963	101%
						Intern 2010		18 310
						Intern 2009		19 185
						Intäktstyngd 2010		10%

Lunds universitet

Ekonomiskt utfall i tkr	Beslutar storlek	Disponerar	2010 Intäkter	2010 Kostnader	KTG	2009 Intäkter	2009 Kostnader	KTG
Offentligrättslig verksamhet								
Högskoleprovet	Nej	Ja	2 384	2 849		1 907	2 407	
Övrigt	Nej	Ja	92			182		
S:a Offentligrättslig verksamhet			2 476	2 849		2 089	2 407	
Uppdragsverksamhet								
Beställd utbildning	Ja	Ja	10 427	11 399	91%	13 386	11 583	116%
Uppdragsforskning	Ja	Ja	41 209	66 397	62%	61 820	62 244	99%
Uppdragsutbildning	Ja	Ja	91 409	85 718	107%	98 044	95 746	102%
Uthyrning bostäder studenter gästforskare	Ja	Ja	37 625	37 625	100%			
Biljett- och programintäkter	Ja	Ja	785	785	100%			
Inträde till museum	Ja	Ja	502	502	100%			
Redovisningstjänster anknutna stiftelser	Ja	Ja	6 549	6 549	100%			
4 § avgiftsförordningen	Ja	Ja	285 283			341 218		
Tjänsteexport	Ja	Ja	75 792	75 792		95 364	95 364	
S:a Uppdragsverksamhet			549 581	284 767		609 832	264 937	
Summa			552 057	287 616	90%	611 921	267 344	102%
						Intern 2010	147 958	
						Intern 2009	176 988	
						Intäktstyngd 2010	9%	

Malmö Högskola

Ekonomiskt utfall i tkr	Beslutar storlek	Disponerar	2010 Intäkter	2010 Kostnader	KTG	2009 Intäkter	2009 Kostnader	KTG
Uppdragsverksamhet								
Uppdragsutbildning m.m.	Ja	Ja	67 064	68 306	98%	92 824	91 272	102%
4 § avgiftsförordningen	Ja	Ja	16 913			8 021		
Patientavgifter	Ja	Nej				835		
S:a Uppdragsverksamhet			83 977	68 306		101 680	91 272	
Summa			83 977	68 306	98%	101 680	91 272	102%
						Intern 2010	26 282	
						Intern 2009	28 621	
						Intäktstyngd 2010	7%	

Mittuniversitetet

Ekonomiskt utfall i tkr	Beslutar storlek	Disponerar	2010 Intäkter	2010 Kostnader	KTG	2009 Intäkter	2009 Kostnader	KTG
Offentligrättslig verksamhet								
Högskoleprovet	Nej	Ja	629	561		506	506	
S:a Offentligrättslig verksamhet			629	561		506	506	
Uppdragsverksamhet								
Uppdragsforskning	Ja	Ja	12 563	12 858	98%	12 403	12 166	102%
Uppdragsutbildning	Ja	Ja	11 635	13 039	89%	11 625	14 907	78%
4 § avgiftsförordningen	Ja	Ja	7 655			11 337		
S:a Uppdragsverksamhet			31 853	25 897		35 365	27 073	
Summa			32 482	26 458	93%	35 871	27 579	89%
						Intern 2010		14 836
						Intern 2009		14 762
						Intäktstyngd 2010		4%

Myndigheten för yrkeshögskolan

Ekonomiskt utfall i tkr	Beslutar storlek	Disponerar	2010 Intäkter	2010 Kostnader	KTG	2009 Intäkter	2009 Kostnader	KTG
Offentligrättslig verksamhet								
Uppdragsutbildning	Nej	Nej	34	34		2		
S:a Offentligrättslig verksamhet			34	34		2		
Uppdragsverksamhet								
4 § avgiftsförordningen	Ja	Ja	5			92		
S:a Uppdragsverksamhet			5			92		
Summa			39	34		94		
						Intern 2010		
						Intern 2009		92
						Intäktstyngd 2010		0%

Mälardalens högskola

Ekonomiskt utfall i tkr	Beslutar storlek	Disponerar	2010 Intäkter	2010 Kostnader	KTG	2009 Intäkter	2009 Kostnader	KTG
Offentligrättslig verksamhet								
Högskoleprovet	Nej	Ja	972	972		786	786	
S:a Offentligrättslig verksamhet			972	972		786	786	
Uppdragsverksamhet								
Uppdragsforskning	Ja	Ja	9 583	9 028	106%	9 018	9 037	100%
Uppdragsutbildning	Ja	Ja	14 772	14 704	100%	13 091	13 974	94%
4 § avgiftsförordningen	Ja	Ja	15 439			15 890		
S:a Uppdragsverksamhet			39 794	23 732		37 999	23 011	
Summa			40 766	24 704	103%	38 785	23 797	96%
							Intern 2010	14 360
							Intern 2009	13 920
							Intäktstyngd 2010	5%

Operahögskolan i Stockholm

Ekonomiskt utfall i tkr	Beslutar storlek	Disponerar	2010 Intäkter	2010 Kostnader	KTG	2009 Intäkter	2009 Kostnader	KTG
Uppdragsverksamhet								
4 § avgiftsförordningen	Ja	Ja				102		
S:a Uppdragsverksamhet						102		
Summa						102		
							Intern 2010	
							Intern 2009	
							Intäktstyngd 2010	

Polarforskningssekretariatet

Ekonomiskt utfall i tkr	Beslutar storlek	Disponerar	2010 Intäkter	2010 Kostnader	KTG	2009 Intäkter	2009 Kostnader	KTG
Uppdragsverksamhet								
Tjänsteexport	Ja	Ja	61 924	63 131		92 912	88 530	
4 § avgiftsförordningen	Ja	Ja	154			404		
S:a Uppdragsverksamhet			62 078	63 131		93 316	88 530	
Summa			62 078	63 131		93 316	88 530	
							Intern 2010	100
							Intern 2009	496
							Intäktstyngd 2010	70%

Regionala etikprövningsnämnden i Göteborg

Ekonomiskt utfall i tkr	Beslutar storlek	Disponerar	2010 Intäkter	2010 Kostnader	KTG	2009 Intäkter	2009 Kostnader	KTG	
Offentligrättslig verksamhet									
Etikprövningsverksamhet	Nej	Nej	3 502	5 178	68%	3 939	5 086	77%	
S:a Offentligrättslig verksamhet			3 502	5 178		3 939	5 086		
Summa			3 502	5 178	68%	3 939	5 086	77%	
								Intern 2010	819
								Intern 2009	788
								Intäktstyngd 2010	68%

Regionala etikprövningsnämnden i Linköping

Ekonomiskt utfall i tkr	Beslutar storlek	Disponerar	2010 Intäkter	2010 Kostnader	KTG	2009 Intäkter	2009 Kostnader	KTG	
Offentligrättslig verksamhet									
Etikprövningsverksamhet	Nej	Nej	1 727	3 244	53%	2 271	3 207	71%	
S:a Offentligrättslig verksamhet			1 727	3 244		2 271	3 207		
Summa			1 727	3 244	53%	2 271	3 207	71%	
								Intern 2010	426
								Intern 2009	708
								Intäktstyngd 2010	53%

Regionala etikprövningsnämnden i Lund

Ekonomiskt utfall i tkr	Beslutar storlek	Disponerar	2010 Intäkter	2010 Kostnader	KTG	2009 Intäkter	2009 Kostnader	KTG	
Offentligrättslig verksamhet									
Etikprövningsverksamhet	Nej	Nej	3 186	5 549	57%	3 885	5 470	71%	
S:a Offentligrättslig verksamhet			3 186	5 549		3 885	5 470		
Uppdragsverksamhet									
4 § avgiftsförordningen	Ja	Ja	156						
S:a Uppdragsverksamhet			156						
Summa			3 342	5 549	57%	3 885	5 470	71%	
								Intern 2010	1 091
								Intern 2009	921
								Intäktstyngd 2010	60%

Regionala etikprövningsnämnden i Stockholm

Ekonomiskt utfall i tkr	Beslutar storlek	Disponerar	2010 Intäkter	2010 Kostnader	KTG	2009 Intäkter	2009 Kostnader	KTG
Offentligrättslig verksamhet								
Etikprövningsverksamhet	Nej	Nej	6 863	10 061	68%	8 834	10 122	87%
S:a Offentligrättslig verksamhet			6 863	10 061		8 834	10 122	
Uppdragsverksamhet								
Övriga intäkter	Nej	Nej				4		
S:a Uppdragsverksamhet						4		
Summa			6 863	10 061	68%	8 838	10 122	87%
						Intern 2010		2 945
						Intern 2009		3 143
						Intäktstyngd 2010		68%

Regionala etikprövningsnämnden i Umeå

Ekonomiskt utfall i tkr	Beslutar storlek	Disponerar	2010 Intäkter	2010 Kostnader	KTG	2009 Intäkter	2009 Kostnader	KTG
Offentligrättslig verksamhet								
Etikprövningsverksamhet	Nej	Nej	1 262	2 999	42%	1 562	2 821	55%
S:a Offentligrättslig verksamhet			1 262	2 999		1 562	2 821	
Summa			1 262	2 999	42%	1 562	2 821	55%
						Intern 2010		782
						Intern 2009		806
						Intäktstyngd 2010		42%

Regionala etikprövningsnämnden i Uppsala

Ekonomiskt utfall i tkr	Beslutar storlek	Disponerar	2010 Intäkter	2010 Kostnader	KTG	2009 Intäkter	2009 Kostnader	KTG
Offentligrättslig verksamhet								
Etikprövningsverksamhet	Nej	Nej	3 760	5 202	72%	3 929	5 359	73%
15 § avgiftsförordningen	Nej	Ja	3					
S:a Offentligrättslig verksamhet			3 763	5 202		3 929	5 359	
Uppdragsverksamhet								
Övriga intäkter	Nej	Nej				2		
S:a Uppdragsverksamhet						2		
Summa			3 763	5 202	72%	3 931	5 359	73%
						Intern 2010		1 041
						Intern 2009		976
						Intäktstyngd 2010		72%

Sameskolstyrelsen

Ekonomiskt utfall i tkr	Beslutar storlek	Disponerar	2010 Intäkter	2010 Kostnader	KTG	2009 Intäkter	2009 Kostnader	KTG
Offentligrättslig verksamhet								
Ersättning från kommun för elevs undervisning	Nej	Ja	10 593			9 985		
Ersättning från kommun för förskoleklass	Ja	Ja	1 523			960		
Ersättning från kommun för förskola	Ja	Ja	11 515			11 394		
Ersättning från kommun för fritids	Ja	Ja	1 754			1 336		
S:a Offentligrättslig verksamhet			25 385			23 675		
Uppdragsverksamhet								
Intäkt från högskolor	Ja	Ja	32			129		
4 § avgiftsförordningen	Ja	Ja	738			672		
S:a Uppdragsverksamhet			770			801		
Summa			26 155			24 476		
						Intern 2010		32
						Intern 2009		
						Intäktstyngd 2010		48%

Specialpedagogiska skolmyndigheten

Ekonomiskt utfall i tkr	Beslutar storlek	Disponerar	2010 Intäkter	2010 Kostnader	KTG	2009 Intäkter	2009 Kostnader	KTG
Uppdragsverksamhet								
Assistans enl. avtal kommuner	Ja	Ja	14 467			14 198		
Förskoleklass & fritidsverksamhet	Ja	Ja	16 378	15 679	104%	14 371	14 090	102%
Ersättning fr kommun för elev i specialskola	Nej	Ja	88 158	88 158		84 796	84 796	
Kost & inkvartering kurser	Ja	Ja	1 625			2 165		
Läromedel	Ja	Ja	2 467	2 633		2 486	2 792	
Övriga avgifter	Ja	Ja	2 949			3 866		
4 § avgiftsförordningen	Ja	Ja	3 372			3 016		
S:a Uppdragsverksamhet			129 416	106 470		124 898	101 678	
Summa			129 416	106 470	104%	124 898	101 678	102%
						Intern 2010		1 343
						Intern 2009		1 678
						Intäktstyngd 2010		16%

Statens skolinspektion

Ekonomiskt utfall i tkr	Beslutar storlek	Disponerar	2010 Intäkter	2010 Kostnader	KTG	2009 Intäkter	2009 Kostnader	KTG
Offentligrättslig verksamhet								
15 § avgiftsförordningen	Nej	Ja	12			3		
S:a Offentligrättslig verksamhet			12			3		
Uppdragsverksamhet								
4 § avgiftsförordningen	Ja	Ja	145			43		
S:a Uppdragsverksamhet			145			43		
Summa			157			46		
						Intern 2010		36
						Intern 2009		43
						Intäktstyngd 2010		0%

Statens skolverk

Ekonomiskt utfall i tkr	Beslutar storlek	Disponerar	2010 Intäkter	2010 Kostnader	KTG	2009 Intäkter	2009 Kostnader	KTG
Offentligrättslig verksamhet								
15 § avgiftsförordningen	Nej	Ja	10			16		
S:a Offentligrättslig verksamhet			10			16		
Uppdragsverksamhet								
4 § avgiftsförordningen	Ja	Ja	34 529			32 451		
S:a Uppdragsverksamhet			34 529			32 451		
Summa			34 539			32 467		
						Intern 2010		
						Intern 2009		36
						Intäktstyngd 2010		4%

Stockholms universitet

Ekonomiskt utfall i tkr	Beslutar storlek	Disponerar	2010 Intäkter	2010 Kostnader	KTG	2009 Intäkter	2009 Kostnader	KTG
Offentligrättslig verksamhet								
15 § avgiftsförordningen	Nej	Ja	13			13		
Högskoleprovet	Nej	Ja	5 603	6 742		4 362	4 436	
S:a Offentligrättslig verksamhet			5 616	6 742		4 375	4 436	
Uppdragsverksamhet								
Uppdragsforskning	Ja	Ja	54 955	66 045	83%	84 738	66 158	128%
Uppdragsutbildning	Ja	Ja	93 511	62 263	150%	65 920	72 194	91%
4 § avgiftsförordningen	Ja	Ja	43 850			43 501		
S:a Uppdragsverksamhet			192 316	128 308		194 159	138 352	
Summa			197 932	135 050	116%	198 534	142 788	109%
						Intern 2010		115 602
						Intern 2009		105 368
						Intäktstyngd 2010		5%

Södertörns högskola

Ekonomiskt utfall i tkr	Beslutar storlek	Disponerar	2010 Intäkter	2010 Kostnader	KTG	2009 Intäkter	2009 Kostnader	KTG
Uppdragsverksamhet								
Uppdragsforskning	Ja	Ja	4 703	4 703	100%	5 358	5 358	100%
Uppdragsutbildning	Ja	Ja	1 567	1 567	100%	3 674	3 674	100%
4 § avgiftsförordningen	Ja	Ja	6 915			7 506		
Beställd utbildning	Ja	Ja				131	131	100%
S:a Uppdragsverksamhet			13 185	6 270		16 669	9 163	
Summa			13 185	6 270	100%	16 669	9 163	100%
						Intern 2010		5 995
						Intern 2009		8 979
						Intäktstyngd 2010		2%

Teaterhögskolan i Stockholm

Ekonomiskt utfall i tkr	Beslutar storlek	Disponerar	2010 Intäkter	2010 Kostnader	KTG	2009 Intäkter	2009 Kostnader	KTG
Uppdragsverksamhet								
Uppdragsverksamhet	Ja	Ja	10	10	100%	45	51	88%
4 § avgiftsförordningen	Ja	Ja	380			289		
S:a Uppdragsverksamhet			390	10		334	51	
Summa			390	10	100%	334	51	88%
						Intern 2010		
						Intern 2009		16
						Intäktstyngd 2010		1%

Umeå universitet

Ekonomiskt utfall i tkr	Beslutar storlek	Disponerar	2010 Intäkter	2010 Kostnader	KTG	2009 Intäkter	2009 Kostnader	KTG
Offentligrättslig verksamhet								
Högskoleprovet	Nej	Ja	736	854		591	583	
Forskningsetisk granskning	Ja	Ja				5	5	100%
S:a Offentligrättslig verksamhet			736	854		596	588	
Uppdragsverksamhet								
Uppdragsforskning	Ja	Ja	151 743	151 936	100%	185 858	188 173	99%
Uppdragsutbildning	Ja	Ja	82 787	87 812	94%	100 438	98 748	102%
Utbildning studieavgiftsskyldiga studenter	Ja	Ja		143				
4 § avgiftsförordningen	Ja	Ja	225 529			227 588		
S:a Uppdragsverksamhet			460 059	239 891		513 884	286 921	
Summa			460 795	240 745	98%	514 480	287 509	100%
						Intern 2010		271 998
						Intern 2009		293 300
						Intäktstyngd 2010		13%

Uppsala universitet

Ekonomiskt utfall i tkr	Beslutar storlek	Disponerar	2010 Intäkter	2010 Kostnader	KTG	2009 Intäkter	2009 Kostnader	KTG
Offentligrättslig verksamhet								
Högskoleprovet	Nej	Ja	867	967		694	726	
S:a Offentligrättslig verksamhet			867	967		694	726	
Uppdragsverksamhet								
Beställd utbildning	Ja	Ja	3 542	2 895	122%	2 268	2 233	102%
Museiverksamhet, entréavgifter	Ja	Ja	2 433			1 914		
Uppdragsforskning	Ja	Ja	175 679	173 604	101%	156 675	151 761	103%
Uppdragsutbildning	Ja	Ja	73 416	67 618	109%	68 107	63 347	108%
Uthyrning av lokaler	Ja	Ja	26 296			23 186		
Tjänsteexport	Ja	Ja	6 740	6 740		6 385	6 385	
4 § avgiftsförordningen	Ja	Ja	202 076			185 724		
Regionala etikprövningsnämnden i Uppsala	Ja	Ja				2 915		
Upplåtande av bostadslägenhet	Ja	Ja				12 763	15 325	
S:a Uppdragsverksamhet			490 182	250 857		459 937	239 051	
Summa			491 049	251 824	103%	460 631	239 777	104%
							Intern 2010	181 587
							Intern 2009	159 824
							Intäktstyngd 2010	10%

Verket för högskoleservice

Ekonomiskt utfall i tkr	Beslutar storlek	Disponerar	2010 Intäkter	2010 Kostnader	KTG	2009 Intäkter	2009 Kostnader	KTG
Offentligrättslig verksamhet								
15 § avgiftsförordningen	Nej	Ja				3		
S:a Offentligrättslig verksamhet						3		
Uppdragsverksamhet								
Uppdragsverksamhet	Ja	Ja	217 982	231 679	94%	219 298	217 346	101%
S:a Uppdragsverksamhet			217 982	231 679		219 298	217 346	
Summa			217 982	231 679	94%	219 301	217 346	101%
							Intern 2010	198 588
							Intern 2009	202 690
							Intäktstyngd 2010	85%

Vetenskapsrådet

Ekonomiskt utfall i tkr	Beslutar storlek	Disponerar	2010 Intäkter	2010 Kostnader	KTG	2009 Intäkter	2009 Kostnader	KTG
Offentligrättslig verksamhet								
15 § avgiftsförordningen	Nej	Ja				1		
S:a Offentligrättslig verksamhet						1		
Uppdragsverksamhet								
SUNET	Ja	Ja	128 913	171 059	75%	98 084	151 232	65%
4 § avgiftsförordningen	Ja	Ja	4 628			7 717		
S:a Uppdragsverksamhet			133 541	171 059		105 801	151 232	
Summa			133 541	171 059	75%	105 802	151 232	65%
							Intern 2010	108 022
							Intern 2009	94 026
							Intäktstyngd 2010	36%

Växjö universitet

Ekonomiskt utfall i tkr	Beslutar storlek	Disponerar	2010 Intäkter	2010 Kostnader	KTG	2009 Intäkter	2009 Kostnader	KTG
Offentligrättslig verksamhet								
Högskoleprovet	Nej	Ja				538	540	
S:a Offentligrättslig verksamhet						538	540	
Uppdragsverksamhet								
4 § avgiftsförordningen	Ja	Ja				2 095		
Uppdragsverksamhet	Ja	Ja				88 872	102 638	87%
S:a Uppdragsverksamhet						90 967	102 638	
Summa						91 505	103 178	87%
							Intern 2010	
							Intern 2009	78 149
							Intäktstyngd 2010	

Örebro universitet

Ekonomiskt utfall i tkr	Beslutar storlek	Disponerar	2010 Intäkter	2010 Kostnader	KTG	2009 Intäkter	2009 Kostnader	KTG
Offentligrättslig verksamhet								
Högskoleprovet	Nej	Ja	1 054	1 460		855	1 179	
S:a Offentligrättslig verksamhet			1 054	1 460		855	1 179	
Uppdragsverksamhet								
Uppdragsforskning	Ja	Ja	11 670	11 784	99%	15 515	16 722	93%
Uppdragsutbildning	Ja	Ja	18 457	18 457	100%	16 361	16 035	102%
4 § avgiftsförordningen	Ja	Ja	24 523			26 335		
S:a Uppdragsverksamhet			54 650	30 241		58 211	32 757	
Summa			55 704	31 701	100%	59 066	33 936	97%
							Intern 2010	24 735
							Intern 2009	27 214
							Intäktstyngd 2010	6%

Utrikesdepartementet

Intäkter år 2010 (tkr)

Myndighet	Offentligrättslig verksamhet	Uppdragsverksamhet	4§ AvgF	Tjänsteexport	Summa
Exportkreditnämnden	0	3 448 170	989	0	3 449 159
Folke Bernadotteakademin	0	0	4 023	0	4 023
Inspektionen för strategiska produkter	24 198	0	0	2	24 200
Kommerskollegium	0	0	63	17 270	17 333
Myndigheten för utländska investeringar i Sverige	0	0	12 989	0	12 989
Nordiska Afrikainstitutet	0	0	188	0	188
Styrelsen för ackreditering och teknisk kontroll	4 393	95 032	0	36 234	135 659
Styrelsen för internationellt utvecklingssamarbete	159	608	4 560	0	5 327
Svenska institutet	0	2 559	2 391	0	4 950

Exportkreditnämnden

Ekonomiskt utfall i tkr	Beslutar storlek	Disponerar	2010 Intäkter	2010 Kostnader	KTG	2009 Intäkter	2009 Kostnader	KTG
Uppdragsverksamhet								
Premieintäkter	Ja	Ja	3 448 170			3 415 396	2 701 533	126%
4 § avgiftsförordningen	Ja	Ja	989			1 157		
S:a Uppdragsverksamhet			3 449 159			3 416 553	2 701 533	
Summa			3 449 159			3 416 553	2 701 533	126%
						Intern 2010		989
						Intern 2009		836
						Intäktstyngd 2010		94%

Folke Bernadotteakademien

Ekonomiskt utfall i tkr	Beslutar storlek	Disponerar	2010 Intäkter	2010 Kostnader	KTG	2009 Intäkter	2009 Kostnader	KTG
Uppdragsverksamhet								
4 § avgiftsförordningen	Ja	Ja	4 023			2 042		
Kurser och utbildningar	Ja	Ja				2 611		
S:a Uppdragsverksamhet			4 023			4 653		
Summa			4 023			4 653		
						Intern 2010		1 589
						Intern 2009		2 540
						Intäktstyngd 2010		2%

Inspektionen för strategiska produkter

Ekonomiskt utfall i tkr	Beslutar storlek	Disponerar	2010 Intäkter	2010 Kostnader	KTG	2009 Intäkter	2009 Kostnader	KTG
Offentligrättslig verksamhet								
Statskontroll av krigsmaterielltillverkning	Ja	Nej	24 198	24 518	99%	30 526	22 798	134%
S:a Offentligrättslig verksamhet			24 198	24 518		30 526	22 798	
Uppdragsverksamhet								
Tjänsteexport	Ja	Ja	2					
S:a Uppdragsverksamhet			2					
Summa			24 200	24 518	99%	30 526	22 798	134%
						Intern 2010		
						Intern 2009		
						Intäktstyngd 2010		84%

Kommerskollegium

Ekonomiskt utfall i tkr	Beslutar storlek	Disponerar	2010 Intäkter	2010 Kostnader	KTG	2009 Intäkter	2009 Kostnader	KTG
Uppdragsverksamhet								
Tjänsteexport	Ja	Ja	17 270	16 518		13 348	13 623	
4 § avgiftsförordningen	Ja	Ja	63			4		
S:a Uppdragsverksamhet			17 333	16 518		13 352	13 623	
Summa			17 333	16 518		13 352	13 623	
						Intern 2010		17 282
						Intern 2009		13 034
						Intäktstyngd 2010		

Myndigheten för utländska investeringar i Sverige

Ekonomiskt utfall i tkr	Beslutar storlek	Disponerar	2010 Intäkter	2010 Kostnader	KTG	2009 Intäkter	2009 Kostnader	KTG
Uppdragsverksamhet								
4 § avgiftsförordningen	Ja	Ja	12 989			14 500		
S:a Uppdragsverksamhet			12 989			14 500		
Summa			12 989			14 500		
						Intern 2010		336
						Intern 2009		1 185
						Intäktstyngd 2010		15%

Nordiska Afrikainstitutet

Ekonomiskt utfall i tkr	Beslutar storlek	Disponerar	2010 Intäkter	2010 Kostnader	KTG	2009 Intäkter	2009 Kostnader	KTG
Uppdragsverksamhet								
4 § avgiftsförordningen	Ja	Ja	188			412		
S:a Uppdragsverksamhet			188			412		
Summa			188			412		
						Intern 2010		10
						Intern 2009		87
						Intäktstyngd 2010		0%

Styrelsen för ackreditering och teknisk kontroll

Ekonomiskt utfall i tkr	Beslutar storlek	Disponerar	2010 Intäkter	2010 Kostnader	KTG	2009 Intäkter	2009 Kostnader	KTG
Offentligrättslig verksamhet								
Legal mätteknik och ädelmetall	Ja	Ja	4 393	4 510	97%	4 242	4 548	93%
S:a Offentligrättslig verksamhet			4 393	4 510		4 242	4 548	
Uppdragsverksamhet								
Ackrediteringsverksamhet m.m.	Ja	Ja	95 032	94 546	101%	91 895	97 850	94%
Tjänsteexport	Ja	Ja	36 234	34 840		44 850	45 215	
S:a Uppdragsverksamhet			131 266	129 386		136 745	143 065	
Summa			135 659	133 896	100%	140 987	147 613	94%
							Intern 2010	32 830
							Intern 2009	41 925
							Intäktstyngd 2010	87%

Styrelsen för internationellt utvecklingsarbete

Ekonomiskt utfall i tkr	Beslutar storlek	Disponerar	2010 Intäkter	2010 Kostnader	KTG	2009 Intäkter	2009 Kostnader	KTG
Offentligrättslig verksamhet								
Expeditionsavgifter	Nej	Nej	159			81		
S:a Offentligrättslig verksamhet			159			81		
Uppdragsverksamhet								
Kursverksamhet Härnösand	Ja	Ja	608			162		
4 § avgiftsförordningen	Ja	Ja	4 560			5 711		
S:a Uppdragsverksamhet			5 168			5 873		
Summa			5 327			5 954		
							Intern 2010	1 643
							Intern 2009	2 988
							Intäktstyngd 2010	

Svenska institutet

Ekonomiskt utfall i tkr	Beslutar storlek	Disponerar	2010 Intäkter	2010 Kostnader	KTG	2009 Intäkter	2009 Kostnader	KTG
Uppdragsverksamhet								
Sweden bookshop	Ja	Ja	2 559	2 571	100%	3 032	3 246	93%
4 § avgiftsförordningen	Ja	Ja	2 391			4 737		
S:a Uppdragsverksamhet			4 950	2 571		7 769	3 246	
Summa			4 950	2 571	100%	7 769	3 246	93%
							Intern 2010	1 958
							Intern 2009	1 115
							Intäktstyngd 2010	3%

Statsrådsberedningen

Intäkter år 2010 (tkr)

Myndighet	Offentligrättslig verksamhet	Uppdragsverksamhet	4§ AvgF	Tjänsteexport	Summa
Regeringskansliet	191 734	0	313 937	0	505 671

Regeringskansliet

Ekonomiskt utfall i tkr	Beslutar storlek	Disponerar	2010 Intäkter	2010 Kostnader	KTG	2009 Intäkter	2009 Kostnader	KTG
Offentligrättslig verksamhet								
15 § avgiftsförordningen	Nej	Ja	267			210		
Ansökningsavgifter	Nej	Ja	5 063			39 876		
Övrigt	Nej	Nej	186 404			144 037		
S:a Offentligrättslig verksamhet			191 734			184 123		
Uppdragsverksamhet								
4 § avgiftsförordningen	Ja	Ja	313 937			293 761		
S:a Uppdragsverksamhet			313 937			293 761		
Summa			505 671			477 884		
						Intern 2010		277 874
						Intern 2009		271 671
						Intäktstyngd 2010		7%

Riksdagen och dess verk m. m.

Intäkter år 2010 (tkr)

Myndighet	Offentligrättslig verksamhet	Uppdrags- verksamhet	4§ AvgF	Tjänste- export	Summa
Riksdagens ombudsmän JO	18	0	0	0	18
Riksdagsförvaltningen	13	0	32 691	0	32 704
Riksrevisionen	120 692	265	0	0	120 957

Riksdagens ombudsmän JO

Ekonomiskt utfall i tkr	Beslutar storlek	Disponerar	2010 Intäkter	2010 Kostnader	KTG	2009 Intäkter	2009 Kostnader	KTG
Offentligrättslig verksamhet								
Avgifter för kopior	Nej	Ja	18			15		
S:a Offentligrättslig verksamhet			18			15		
Uppdragsverksamhet								
4 § avgiftsförordningen	Ja	Ja				987		
S:a Uppdragsverksamhet						987		
Summa			18			1 002		
						Intern 2010		
						Intern 2009		
						Intäktstyngd 2010		0%

Riksdagsförvaltningen

Ekonomiskt utfall i tkr	Beslutar storlek	Disponerar	2010 Intäkter	2010 Kostnader	KTG	2009 Intäkter	2009 Kostnader	KTG
Offentligrättslig verksamhet								
Avgifter för kopior	Nej	Ja	13			9		
S:a Offentligrättslig verksamhet			13			9		
Uppdragsverksamhet								
4 § avgiftsförordningen	Ja	Ja	32 691			31 524		
S:a Uppdragsverksamhet			32 691			31 524		
Summa			32 704			31 533		
						Intern 2010	13 661	
						Intern 2009	14 223	
						Intäktstyngd 2010		2%

Riksrevisionen

Ekonomiskt utfall i tkr	Beslutar storlek	Disponerar	2010 Intäkter	2010 Kostnader	KTG	2009 Intäkter	2009 Kostnader	KTG
Offentligrättslig verksamhet								
Avgifter för årlig revision	Nej	Nej	120 692	121 006	100%	119 673	118 760	101%
S:a Offentligrättslig verksamhet			120 692	121 006		119 673	118 760	
Uppdragsverksamhet								
Internationell verksamhet	Ja	Ja	265	110	241%	349	416	84%
S:a Uppdragsverksamhet			265	110		349	416	
Summa			120 957	121 116	100%	120 022	119 176	101%
						Intern 2010	117 461	
						Intern 2009	112 828	
						Intäktstyngd 2010		37%

7 Kvalitetsredovisning

Uppgifterna som presenteras i denna rapport är baserade på en enkät i informationssystemet Hermes och utgör en totalundersökning. Inrapporteringen har gjorts av respektive myndighet.

Definitionsförändringar och korrigeringar kan medföra revideringar av tidigare publicerade siffror. Det innebär att vissa uppgifter och resultat som redovisats i föregående års rapport kan skilja sig från innehållet i denna rapport.

För år 2010 rapporterade 212 statliga myndigheterna någon grad av avgiftsbelagd verksamhet. Då vi redovisar avgifter för 2010 förekommer referenser till myndigheter vilka på olika sätt har ombildats. Om inget annat sägs utgår vi från den myndighetsstruktur som fanns 2010.

De uppgifter om den avgiftsbelagda verksamheten som redovisas i denna rapport ligger även till grund för not 2 i Underlag till årsredovisning för staten 2010 (ESV dnr 49-283/2011). I Underlag för årsredovisning för staten har inomstatliga avgiftsintäkter helt eliminerats om inget annat anges, medan de däremot ingår i de uppgifter som redovisas i denna rapport om inget annat anges.

7.1 Definitioner

Offentligrättsliga avgifter

Offentligrättsliga avgifter är så kallade tvingande, betungande eller belastande avgifter där riksdagen beslutar att verksamheten ska bedrivas och att den ska vara avgiftsbelagd. En avgift betraktas som offentligrättslig om den innebär ett ingrepp i enskildas ekonomiska förhållanden. Verksamheten styrs av bestämmelser i lag och förordning. En offentligrättslig avgift tas i regel ut för en verksamhet som en myndighet bedriver med ensamrätt inom landet.

Som huvudprincip gäller att offentligrättsliga avgifter inte får disponeras av myndigheten, utan i stället ska tillföras statskassan. Principen kan emellertid diskuteras då myndigheterna i hög grad får disponera de offentligrättsliga avgifterna som de tar ut. Den offentligrättsliga verksamheten innebär olika slag av myndighetsutövning. Genom besiktningar, auktorisationer och kontroller av olika slag vill staten utöva en samhällelig kvalitetskontroll som direkt eller indirekt kommer den enskilde medborgaren tillgodo. Som exempel på offentligrättsliga avgifter kan nämnas avgifter för pass och körkort samt avgifter som tas ut för tillsyn av miljöfarlig verksamhet eller av kreditinstitut. Avgifter som myndigheterna tar ut för kopior med mera enligt 15 § avgiftsförordningen klassificeras som offentligrättsliga avgifter. Sådana avgifter får disponeras av myndigheten.

Uppdragsverksamhet

Uppdragsverksamhet omfattar samtliga avgifter som inte har klassificerats som offentligrättsliga. Med uppdragsverksamhet avses i regel försäljning av varor och tjänster som är frivilligt efterfrågade. Exempel på uppdragsverksamhet är olika typer av konsult- och utbildningstjänster samt de avgiftsintäkter som debiteras mellan myndigheter inom till exempel försvarssektorn.

Uppdragsverksamhetens kunder finns såväl inom som utanför den statliga sektorn. Avgifter som en myndighet tar ut av en annan myndighet hänförs statsrättsligt till uppdragsverksamhet oavsett om de kan sägas vara frivilliga eller ej. Dessa avgifter innebär inte något ingrepp i enskildas (företag och hushåll) ekonomiska förhållanden och definieras därför inte som offentligrättsliga.

4 § avgiftsförordningen

Det generella bemyndigandet i 4 § avgiftsförordningen innebär att en myndighet själv får besluta om att ta ut avgift för sådana varor och tjänster som räknas upp i paragrafen om det är förenligt med myndighetens uppgift enligt lag, instruktion, eller annan förordning. Det rör sig om avgifter för publikationer, konferenser, kurser, uthyrning av lokaler och utrustning, offentlig inköps- och resurssamordning, uppgifter som lämnas ut på annat lagringsmedium än papper, tjänsteexport med mera.

Verksamheten ska vara av antingen tillfällig natur eller mindre omfattning. Eftersom verksamheten är frivilligt efterfrågad rör det sig om uppdragsverksamhet.

Ekonomiskt mål

Regeringen har i 5 § avgiftsförordningen bestämt att full kostnadstäckning normalt ska gälla som ekonomiskt mål för avgiftsbelagd verksamhet. Den bestämmelsen gäller om inte riksdag eller regering beslutat något annat.

Utifrån full kostnadstäckning som mål ska myndigheten beräkna avgifterna så att intäkterna på sikt täcker samtliga kostnader. Detta innefattar både de direkta kostnader som verksamheten orsakar och en rättvisande andel av de gemensamma kostnader som verksamheten indirekt för med sig.

Andra verksamheter kan sedan ha olika krav på kostnadstäckning. Exempelvis kan en avgift beräknas täcka en viss andel av de kostnader den medför eller täcka utpekade kostnader.

Avgifter som tas ut enligt 4 § avgiftsförordningen har ”upp till full kostnadstäckning” som ekonomiskt mål. Detta innebär att en myndighet här har möjlighet att utifrån de förutsättningar som finns ta ut en avgift inom intervallet ingen avgift alls upp till en avgift som motsvarar full kostnadstäckning.

Från och med den 1 april 2011 gäller, om inget annat beslutats, full kostnadstäckning som ekonomiskt mål för tjänsteexport oavsett med vilket författningsmässigt stöd denna bedrivs.

Exempel på myndigheter som har verksamhet med ett ekonomiskt mål som ligger under full kostnadstäckning är museer och Statens institutionsstyrelse. Statens fastighetsverk och Fortifikationsverket är myndigheter vars avgifter är satta så att de ska ge ett överskott i förhållande till respektive myndighets kostnader.

Garantiavgifter av olika slag ska i regel täcka samtliga kostnader för verksamheten. Avgifterna har beräknats så att intäkterna ska täcka kostnaderna på lång sikt (till exempel 40 år). Avgifterna ska inte bara täcka kostnaderna för administration utan även, likt försäkringspremier, framtida utbetalningar. De myndigheter som redovisar garantiavgifter är framför allt Riksgäldskontoret, Exportkreditnämnden och Bostadskreditnämnden.

7.2 Vad som redovisas och hur det redovisas

Innehåll

Avgifterna redovisas fördelade på offentligrättslig verksamhet och uppdragsverksamhet. Uppdragsverksamheten omfattar även tjänsteexport och avgifter som tas ut med stöd av 4 § avgiftsförordningen. I vissa sammanställningar och tabeller särredovisas tjänsteexport och 4 § verksamhet.

Avgifter som affärsverken tar ut redovisas endast i de tabeller och sammanställningar där detta uttryckligen framgår. Avgifter anges även per utgiftsområde samt på departements- och myndighetsnivå. Vidare redovisas avgifterna fördelade på externa och interna avgifter i staten.

De redovisade uppgifterna omfattar huvudsakligen avgifter som syftar till att helt eller delvis täcka myndighetens kostnader för den avgiftsbelagda verksamheten.

Avrundning

Siffrorna i textdelen är avrundade till närmaste tiotal.

Intäkter

Uppgifterna om avgiftsintäkter avser både avgiftsintäkter som myndigheten disponerar och som den inte disponerar. Avgiftsintäkterna är redovisade exklusive eventuell mervärdesskatt. Finansiella intäkter bör ha fördelats på respektive avgiftsbelagd verksamhet. Däremot omfattar uppgifterna inte skatt, tull, böter, sanktionsavgifter eller liknande pålagor. Vidare ingår inte interna intäkter inom respektive myndighet i uppgifterna. För verksamhet enligt 4 § avgiftsförordningen har endast intäkter angivits.

Kostnader

För verksamhet som bedrivs med det ekonomiska målet full kostnadstäckning redovisas i regel uppgifter om såväl intäkter som kostnader. Exempelvis fördelas kostnader för avskrivningar och ränta på de avgiftsbelagda verksamheterna.

Objekt och population

Rampopulationen är myndigheter under regeringen och riksdagen (exklusive Sveriges riksbank). I denna rapport redovisas myndigheterna enligt 2010 års departementsindelning.

I rampopulationen ingår totalt 243 myndigheter varav 240 myndigheter under regeringen och 3 myndigheter under riksdagen. Bland myndigheterna under regeringen är fyra affärsverk.

Uppgifter om rampopulationen har hämtats från det myndighetsregister som ESV löpande upprättar över myndigheter som ingår i den statliga redovisningsorganisationen.

Statistiska mått

Kostnadstäckningsgraden (KTG) har beräknats för avgifter där det ekonomiska målet antas vara full kostnadstäckning. KTG redovisas i procent och definieras som:

$$\frac{\text{Intäkter}}{\text{Kostnader}} = \text{Kostnadstäckningsgrad}$$

Nyckeltalet intäktstyngd visar en uppskattning av andelen avgiftsbelagd verksamhet i förhållande till myndighetens totala verksamhet. I tabellsammanställningen anges intäktstyngden till högst 100 procent. Nyckeltalet definieras som:

$$\frac{\text{Myndighetens totala avgiftsintäkter}}{\text{Myndighetens totala förvaltningskostnader}} = \text{Intäktstyngd}$$

Uppgifterna om myndigheternas förvaltningskostnader har beräknats som summan av de kostnader som myndigheterna har inrapporterat via statsredovisningen på följande inrapporteringskoder: personal (S4111–S4999), lokaler (S5011–S5099), övriga driftskostnader (S5301–S5899), avskrivningar och nedskrivningar (S6911) samt finansiella kostnader (S5911–S5999) reducerat med finansiella intäkter (S3811–S3899). För vissa myndigheter med omfattande garantiverksamhet blir siffrorna missvisande och de har därför utelämnats.

Tid

Referensperiod

Referensperiod för statistiken över avgifter är åren 2009 och 2010.

Uppdraget

Enligt ESV:s instruktion (2010:1764) ska verket varje år lämna en redovisning till regeringen av utvecklingstendenser för statlig avgiftsbelagd verksamhet.

Frekvens

En motsvarande undersökning av avgifter i staten har genomförts sedan budgetåret 1969/70. Riksrevisionsverket svarade för detta arbete fram till år 1998.

Jämförbarhet över tiden

Undersökningarna har genomförts med i huvudsak samma definitioner sedan budgetåret 1988/89.

Tillförlitlighet

Uppgifterna som myndigheterna lämnar i enkäten har till viss del stämts av med de uppgifter som myndigheterna har rapporterat in till statsredovisningen. Uppgifterna i statsredovisningen ligger till grund för årsredovisning för staten och statsbudgetens utfall som granskas av Riksrevisionen. Siffermaterialet ska även korrespondera med de uppgifter som myndigheterna lämnar i sina årsredovisningar som är föremål för extern revision.

Ramtäckning

Rampopulationen är de myndigheter som fanns i Hermes den dag enkäten öppnades för inrapportering. Risker för täckningsbrister bedöms som mycket låg.

Mätning

Uppgifterna har samlats in genom ett frågeformulär i Hermes som öppnats för de myndigheter som ingår i rampopulationen. Information om frågeformuläret har skickats till ekonomichef eller motsvarande på respektive myndighet.

Myndigheterna har haft en svarsfrist på cirka två veckor. Två dagar före angiven svarstid skickades en påminnelse ut. Till de myndigheter som inte besvarat enkäten dagen efter angiven tidsfrist har påminnelser per telefon genomförts. I de fall där det varit möjligt har inrapporterade uppgifter korrigerats efter påringning.

Som i alla undersökningar med frågeformulär kan mätfel (det vill säga felaktiga svar på frågorna) förekomma på grund av att en fråga missuppfattas och därmed besvaras felaktigt. För att minska risken för mätfel har följebrev och anvisningar för hur enkäten ska fyllas i bifogats liksom en lista över de kontaktpersoner på ESV som myndigheterna kan vända sig till om de har frågor.

Svarsbortfall

I årets undersökning var det 31 myndigheter som inte lämnade några uppgifter. Detta beror i huvudsak på att de inte har några avgifter att rapportera in för år 2010.

Bearbetning

Insamlade uppgifter har genomgått granskning och vid behov korrigerats. Vissa uppgiftslämnare har kontaktats för kontroll/komplettering/ändring av uppgifter. Ytterligare validitetskontroller har genomförts inom Avdelningen för statlig redovisning och finansiering.

Jämförbarhet med annan statistik

Uppgifterna i denna rapport ligger även till grund för not 2 i Underlag till årsredovisning för staten 2010 (ESV dnr 49-283/2011). I Underlag för årsredovisning för staten har inomstatliga avgiftsintäkter helt eliminerats medan de har inkluderats i uppgifterna som redovisas i denna rapport. Vidare ingår i not 2 andra ersättningar än avgifter medan denna publikation i princip enbart omfattar ersättningar som klassificerats som avgifter.

7.3 Tillgänglighet

Dokumentation

Tidigare undersökningar finns dokumenterade i motsvarande rapporter för tidigare år.

Upplysningar

Upplysningar om statistikinhåll med mera kan erhållas från nedanstående kontaktpersoner.

Kontaktperson	Telefon	E-post
Anna Bengtsson	08-690 44 86	anna.bengtsson@esv.se
Lasse Henricson	08-690 44 95	lasse.henricson@esv.se
Bo Henriksson	08-690 44 18	bo.henriksson@esv.se

Register över departement och myndigheter

A			
Affärsverket svenska kraftnät	69	Forskningsrådet för miljö, areella näringar och samhällsbyggande	64
Allmänna reklamationsnämnden	41	Fortifikationsverket	28
Arbetsdomstolen	23	Forum för levande historia	55
Arbetsförmedlingen	23	Försvarets materielverk	36
Arbetsgivarverket	26	Försvarsdepartementet	35
Arbetsmarknadsdepartementet	22	Försvarexportmyndigheten	36
Arbetsmiljöverket	23	Försvårshögskolan	90
Arkitekturmuseet	55	Försvarmakten	37
Avvecklingsmyndigheten för skolmyndigheter m. m.	89	Försäkringskassan	82
Avvecklingsmyndigheten för SRV, KBM och SPF	36	G	
Avvecklingsmyndigheten för Verket för förvaltningsutveckling	26	Gentekniknämnden	50
		Granskningsnämnden för radio och TV	55
		Gymnastik- och idrottshögskolan	91
		Göteborgs universitet	91
B			
Banverket	69	H	
Barnombudsmannen	81	Hälsa- och sjukvårdens ansvarsnämnd	82
Blekinge tekniska högskola	89	Högskolan Dalarna	91
Bokföringsnämnden	26	Högskolan i Borås	92
Bolagsverket	70	Högskolan i Gävle	92
Boverket	64	Högskolan i Halmstad	93
Brottsförebyggande rådet	49	Högskolan i Kalmar	93
Brottsoffermyndigheten	49	Högskolan i Skövde	93
		Högskolan Kristianstad	94
C		Högskolan på Gotland	94
Centrala studiestödsnämnden	89	Högskolan Väst	95
		Högskoleverket	95
D			
Dans- och cirkushögskolan	90	I	
Datainspektionen	49	Inspektionen för socialförsäkringen	83
Diskrimineringsombudsmannen	41	Inspektionen för strategiska produkter	111
Domstolsverket	50	Institutet för arbetsmarknadspolitisk utvärdering	24
Dramatiska institutet	90	Institutet för rymdfysik	95
		Institutet för språk och folkminnen	56
E		Integrations- och jämställdhetsdepartementet	40
Ekobrottsmyndigheten	50	Internationella programkontoret för utbildningsområdet	96
Ekonomistyrningsverket	27		
Elsäkerhetsverket	70	J	
Energimarknadsinspektionen	71	Jordbruksdepartementet	43
Exportkreditnämnden	111	Justitiedepartementet	48
		Justitiekanslern	51
F			
Fastighetsmäklarnämnden	41	K	
Finansdepartementet	25	Kammarkollegiet	28
Finansinspektionen	27	Karlstads universitet	96
Fiskeriverket	44	Karolinska institutet	96
Folke Bernadotteakademien	111		
Forskningsrådet för arbetsliv och socialvetenskap	81		

Kemikalieinspektionen	64	Mittuniversitetet	101
Kommerskollegium	112	Moderna museet	57
Kompetensrådet för utveckling i staten	29	Myndigheten för handikappolitisk samordning	83
Konjunkturinstitutet	29	Myndigheten för internationella adoptionsfrågor	84
Konkurrensverket	71	Myndigheten för radio och tv	57
Konstfack	97	Myndigheten för samhällsskydd och beredskap	38
Konstnärdsnämnden	56	Myndigheten för tillväxtpolitiska utvärderingar och analyser	72
Konsumentverket	42	Myndigheten för utländska investeringar i Sverige	112
Kriminalvården	51	Myndigheten för yrkeshögskolan	101
Kronofogdemyndigheten	29	Mälardalens högskola	102
Kulturdepartementet	54		
Kungl. Biblioteket	97	N	
Kungl. Konsthögskolan	97	Nationalmuseum med Prins Eugens Waldemarsudde	57
Kungl. Musikhögskolan i Stockholm	98	Naturhistoriska riksmuseet	58
Kungl. Tekniska högskolan	98	Naturvårdsverket	65
Kustbevakningen	37	Nordiska Afrikainstitutet	112
		Nämnden för statligt stöd till trossamfund	58
L		Näringsdepartementet	68
Lantmäteriet	65		
Linköpings universitet	98	O	
Linnéuniversitetet	99	Operahögskolan i Stockholm	102
Livruskammaren och Skoklosters slott med Stiftelsen Hallwylska museet	56	P	
Livsmedelsverket	44	Patent- och registreringsverket	72
Lotteriinspektionen	30	Patentbesvärslätten	72
Luftfartsverket	71	Patentombuds-nämnden	73
Luleå tekniska universitet	99	Pensionsmyndigheten	84
Lunds universitet	100	Polarforskningssekreteriatet	102
Läkemedelsverket	83	Post- och telestyrelsen	73
Länsstyrelser	34	Premiepensionsmyndigheten	30
Länsstyrelsen i Blekinge län		R	
Länsstyrelsen i Dalarnas län		Radio- och TV-verket	58
Länsstyrelsen i Gotlands län		Regeringskansliet	115
Länsstyrelsen i Gävleborgs län		Regionala etikprövningsnämnden i Göteborg	103
Länsstyrelsen i Hallands län		Regionala etikprövningsnämnden i Linköping	103
Länsstyrelsen i Jämtlands län		Regionala etikprövningsnämnden i Lund	103
Länsstyrelsen i Jönköpings län		Regionala etikprövningsnämnden i Stockholm	104
Länsstyrelsen i Kalmar län		Regionala etikprövningsnämnden i Umeå	104
Länsstyrelsen i Kronobergs län		Regionala etikprövningsnämnden i Uppsala	104
Länsstyrelsen i Norrbottens län		Revisorsnämnden	52
Länsstyrelsen i Skåne län		Riksantikvarieämbetet	59
Länsstyrelsen i Stockholms län		Riksarkivet	59
Länsstyrelsen i Södermanlands län		Riksdagen och dess verk m.m.	116
Länsstyrelsen i Uppsala län		Riksdagens ombudsmän JO	117
Länsstyrelsen i Värmlands län		Riksdagsförvaltningen	117
Länsstyrelsen i Västerbottens län		Riksgäldskontoret	31
Länsstyrelsen i Västernorrlands län		Rikspolisstyrelsen	52
Länsstyrelsen i Västmanlands län		Riksrevisionen	117
Länsstyrelsen i Västra Götalands län		Riksutställningar	60
Länsstyrelsen i Örebro län			
M			
Malmö Högskola	100		
Marknadsdomstolen	42		
Migrationsverket	51		
Miljödepartementet	63		

Rymdstyrelsen	73	T	
Rådet för Europeiska socialfonden i Sverige	24	Talboks- och punktskriftsbiblioteket	62
Rättsmedicinalverket	53	Tandvårds- och läkemedelsförmånsverket	86
S		Teaterhögskolan i Stockholm	107
Sameskolstyrelsen	105	Tillväxtverket	76
Sametinget	45	Totalförsvarets forskningsinstitut	39
Sjöfartsverket	74	Totalförsvarets pliktverk	39
Skatteverket	31	Trafikverket	77
Skogsstyrelsen	45	Transportstyrelsen	78
Smittskyddsinstitutet	84	Tullverket	33
Socialdepartementet	80	U	
Socialstyrelsen	85	Umeå universitet	107
Specialpedagogiska skolmyndigheten	105	Ungdomsstyrelsen	42
Statens beredning för medicinsk utvärdering	85	Uppsala universitet	108
Statens biografbyrå	60	Utbildningsdepartementet	87
Statens bostadskreditnämnd	32	Utrikesdepartementet	110
Statens energimyndighet	74	V	
Statens fastighetsverk	32	Valmyndigheten	53
Statens folkhälsoinstitut	85	Verket för högskoleservice	108
Statens försvarshistoriska museer	60	Verket för innovationssystem	78
Statens geotekniska institut	66	Vetenskapsrådet	109
Statens haverikommission	38	Vägverket	79
Statens historiska museer	61	Växjö universitet	109
Statens institut för kommunikationsanalys	75	Å	
Statens institutionsstyrelse	86	Åklagarmyndigheten	53
Statens jordbruksverk	46	Ö	
Statens järnvägar	75	Örebro universitet	109
Statens kulturråd	61		
Statens maritima museer	61		
Statens museer för världskultur	62		
Statens musiksamlingar	62		
Statens skolinspektion	106		
Statens skolverk	106		
Statens tjänstepensionsverk	32		
Statens va-nämnd	66		
Statens veterinärmedicinska anstalt	46		
Statens väg- och transportforskningsinstitut	75		
Statistiska centralbyrån	33		
Statskontoret	33		
Statsrådsberedningen	114		
Stockholms universitet	106		
Strålsäkerhetsmyndigheten	66		
Styrelsen för ackreditering och teknisk kontroll	113		
Styrelsen för internationellt utvecklingssamarbete	113		
Svenska institutet	113		
Sveriges geologiska undersökning	76		
Sveriges lantbruksuniversitet	47		
Sveriges meteorologiska och hydrologiska institut	67		
Södertörns högskola	107		

ESV:s publikationer 2011

- 2011:1 ESV:s årliga rapport om Ekonomiadministrativa värden avseende 2010
- 2011:2 Systematiserat sunt förnuft – En idéskrift om intern styrning och kontroll
- 2011:3 Metodstöd för enhetlig bedömning av stödverksamheten
- 2011:4 Försvarets materielverk – Försvarmakten
- 2011:5 Statens budget och de offentliga finanserna Mars 2011
- 2011:6 Vägledning för avgiftssamråd – enligt 7 § avgiftsförordningen (1992:191)
- 2011:7 ESV:s årsredovisning 2010
- 2011:8 Inkomstliggaren 2011
- 2011:9 ESV:s ordbok om ekonomisk styrning i staten
- 2011:10 Avrop från statliga ramavtal E-handelstjänst
- 2011:11 Samverkansuppdrag mot felaktiga utbetalningar från välfärdssystemen 2010
- 2011:12 Underlag till årsredovisning för staten 2010
- 2011:13 Utfallet på statens budget 2010
- 2011:14 EA 2011 – Ekonomiadministrativa bestämmelser för statlig verksamhet
- 2011:15 Ekonomistyrningsverkets årliga rapport 2011 om den statliga internrevisionen
- 2011:16 Sidas arbete med intern styrning och kontroll
- 2011:17 Prognosutvärdering 2010
- 2011:18 Redovisning av EU-medel
- 2011:20 Kontrollutvärdering inom välfärdssystemen – Årlig rapport 2011
- 2011:21 Tidsserier, statens budget m. m. 2010
- 2011:22 En ny finansieringsmodell för Statens institutionsstyrelse
- 2011:24 Ekonomisk planering och uppföljning på Försäkringskassan
- 2011:26 Utveckling av finansräkenskaper vid ESV
- 2011:27 Granskning av Utrikesdepartementets lokalkostnader i utlandet
- 2011:28 Dekomponering av prognosen för det finansiella sparandet
- 2011:30 Statens budget och de offentliga finanserna juni 2011

ESV ansvarar för en ändamålsenlig ekonomisk styrning av staten.

- Vi utvecklar och förvaltar en effektiv ekonomisk styrning av statlig verksamhet.
- Vi tar fram bra besluts- och diskussionsunderlag för den ekonomiska politiken.
- Vi bidrar till en korrekt hantering av Sveriges EU-medel.

ESV har bred och djup kompetens och arbetar i nära samverkan med Regeringskansliet och myndigheterna.