

Rapport

Avgifter 2018

– om avgiftsbelagd verksamhet i staten



EKONOMISTYRNINGSVERKET

Publikationen kan laddas ner
från ESV:s webbplats esv.se.

Datum: 2019-04-29

Dnr: 2019-00046

ESV-nr: 2019:32

Copyright: ESV

Rapportansvarig: Naiem Rab

Förord

Ekonomistyrningsverket (ESV) ska enligt sin instruktion varje år lämna en redovisning av den statliga avgiftsbelagda verksamheten till regeringen.

Rapporten beskriver omfattningen och utvecklingen av statlig verksamhet som helt eller delvis finansieras med avgifter. Redovisningen baseras på uppgifter som de myndigheter som tar ut avgifterna har rapporterat till ESV.

Naiem Rab och Maria Ingelsson har tagit fram denna rapport. ESV överlämnar härmed rapporten Avgifter 2018 och årets rapportering är därmed avslutad.

Stockholm
2019-04-29

Pia Heyman

Avdelningschef

Naiem Rab

Utredare

Innehåll

1	Sammanfattning	6
2	Inledning	7
2.1	Uppdraget	7
2.2	Genomförande	7
2.3	Rapportens disposition	7
3	Översikt över intäkter i statens avgiftsbelagda verksamhet.....	8
3.1	Totala intäkter i avgiftsbelagd verksamhet.....	8
3.2	Utomstatlig offentligrättslig verksamhet	10
3.3	Utomstatlig uppdragsverksamhet	10
3.4	Inomstatlig offentligrättslig verksamhet.....	12
3.5	Inomstatlig uppdragsverksamhet	12
3.6	Intäkter i förhållande till verksamhetsstorlek	13
3.7	Avgiftsbelagd verksamhet hos affärsverken	14
3.8	Avgiftsbelagd verksamhet hos statliga myndigheter exklusive affärsverken.....	15
3.8.1	Uppdragsverksamhet enligt 4 § avgiftsförordningen	17
3.8.2	Intäkter av tjänsteexport	18
3.8.3	Avgifter för kopior av allmänna handlingar	19
3.8.4	Hur avgifterna beslutas och disponeras	20
4	Metod och definitioner	22
4.1	Genomförande.....	22
4.2	Tillförlitlighet och jämförbarhet	23
4.3	Begrepp och nyckeltal	23
5	Tabeller: Avgiftsbelagd verksamhet	28
5.1	Ackumulerat resultat per verksamhet med full kostnadstäckning	28
5.2	Avgiftsbelagd verksamhet per myndighet	41
5.2.1	Arbetsmarknadsdepartementets myndigheter	41
5.2.2	Finansdepartementets myndigheter	43
5.2.3	Försvarsdepartementets myndigheter	54
5.2.4	Justitiedepartementets myndigheter	56
5.2.5	Kulturdepartementets myndigheter.....	65
5.2.6	Miljö- och energidepartementets myndigheter.....	78
5.2.7	Näringsdepartementets myndigheter	84
5.2.8	Riksdagens myndigheter	96
5.2.9	Socialdepartementets myndigheter	98
5.2.10	Statsrådsberedningens myndigheter	104
5.2.11	Utbildningsdepartementets myndigheter	105
5.2.12	Utrikesdepartementets myndigheter.....	131

1 Sammanfattning

De totala intäkterna i statens avgiftsbelagda verksamhet uppgick 2018 till 85,7 miljarder kronor. Intäkterna i offentligrättslig verksamhet uppgick till 17,9 miljarder kronor och intäkterna i uppdragsverksamhet till 67,7 miljarder kronor.

I jämförelse med 2017 ökade de totala intäkterna i avgiftsbelagd verksamhet med ungefär 6,1 miljarder kronor, vilket är en förhållandevis stor ökning. Större delen av ökningen, 5,8 miljarder kronor, uppstod i uppdragsverksamheten.

Uppdragsverksamheten ökade med 2,7 miljarder kronor hos Affärsverket svenska kraftnät och med 1,9 miljarder kronor hos Försvarets materielverk.

Knappt 57 procent, eller 48,6 miljarder kronor, av de totala intäkterna i avgiftsbelagd verksamhet var utomstatliga. Resterande 37 miljarder kronor avsåg betalningar mellan statliga myndigheter. Fördelningen mellan utomstatliga och inomstatliga intäkter var i stort sett oförändrad jämfört med 2017.

Intäkterna i de tre affärsverkens avgiftsbelagda verksamhet uppgick 2018 till 13,1 miljarder kronor. Det innebar en betydande ökning, drygt 20 procent i förhållande till 2017, som huvudsakligen berodde på den ökade uppdragsverksamheten hos Affärsverket svenska kraftnät. Affärsverken disponerar alla avgiftsintäkterna och de beslutar själva om avgifternas storlek. Hos affärsverken var den avgiftsbelagda verksamheten i mycket hög utsträckning utomstatlig. Andelen uppdragsverksamhet har varit konstant över tid, men varierar stort mellan de tre affärsverken.

De statliga myndigheterna exklusive affärsverken stod 2018 för intäkter om 69,6 miljarder kronor, vilket innebar en ökning med 5 procent i förhållande till 2017. Hos dessa myndigheter var knappt hälften av den avgiftsbelagda verksamheten utomstatlig. Andelen uppdragsverksamhet uppgick till knappt 80 procent. Tjänsteexporten, som uppgick till 7,5 procent av intäkterna i uppdragsverksamhet, ökade med 25 procent.

2 Inledning

2.1 Uppdraget

Enligt 7 § punkt 4 förordningen (2016:1023) med instruktion för Ekonomistyrningsverket, ska ESV varje år till regeringen lämna en redovisning av den statliga avgiftsbelagda verksamheten.

Motsvarande undersökningar av avgifter i staten har genomförts sedan budgetåret 1969/70. Riksrevisionsverket svarade för detta arbete fram till år 1998. Redovisningarna avseende 2009 och framåt finns tillgängliga på ESV:s webbplats, www.esv.se.

2.2 Genomförande

Uppgifterna som presenteras i denna rapport bygger på en totalundersökning. De statliga myndigheter som tar ut avgifter har rapporterat in uppgifter om sin avgiftsbelagda verksamhet till ESV genom en enkät i informationssystemet Hermes. Totalt har 196 myndigheter rapporterat uppgifter avseende 2018.

2.3 Rapportens disposition

I kapitel 3 redovisas en översikt över statens avgiftsintäkter och hur dessa har utvecklats de senaste åren. Redovisningen speglar utvecklingen dels totalt i staten, dels uppdelat efter myndighetstyp (affärsverk respektive övriga myndigheter). Därutöver redovisas avgiftsintäkterna utifrån vilken princip som tillämpas för beslut och disponering.

I kapitel 4 ges en närmare beskrivning av hur undersökningen har genomförts och hur resultatet har kvalitetsgranskats. Dessutom förklaras centrala begrepp och nyckeltal som används i rapporten.

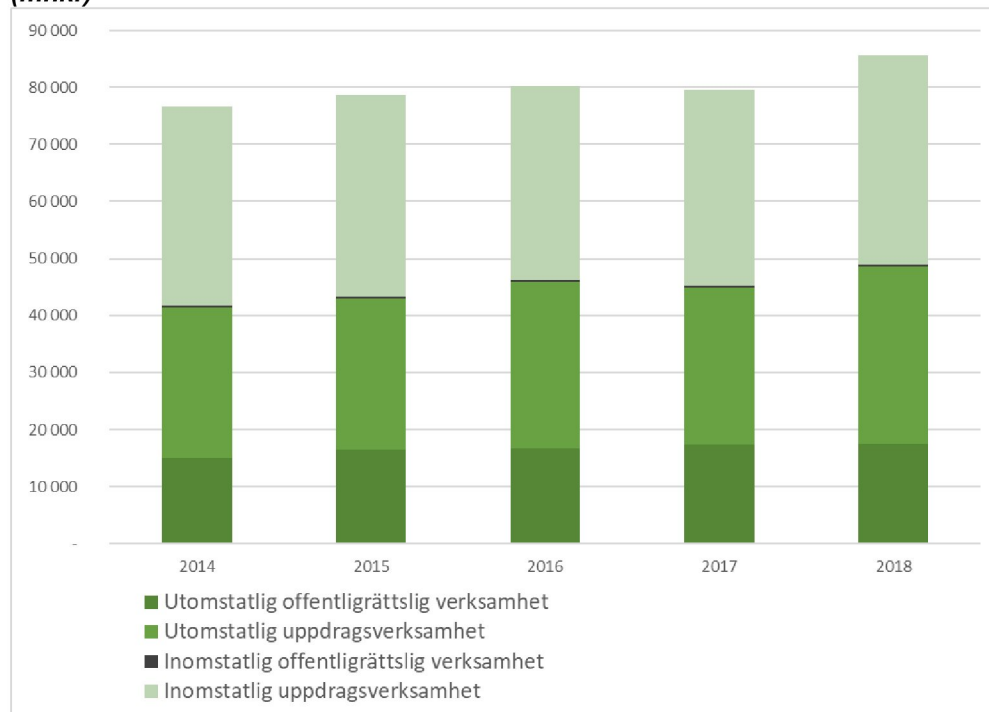
Kapitel 5 innehåller tabeller över avgiftsintäkter och kostnader i den avgiftsbelagda verksamhet som respektive myndighet bedriver. Dessutom redovisas ackumulerade över- och underskott för verksamhet med full kostnadstäckning som ekonomiskt mål.

3 Översikt över intäkter i statens avgiftsbelagda verksamhet

3.1 Totala intäkter i avgiftsbelagd verksamhet

Under 2018 uppgick de totala intäkterna i statens avgiftsbelagda verksamhet till 85,7 miljarder kronor. Mellan 2017 och 2018 ökade de totala intäkterna med 6,1 miljarder kronor, eller 8 procent. Som framgår av diagram 1 var det en förhållandevis stor ökning sett till utvecklingen under den senaste femårsperioden.

Diagram 1. Totala intäkter i statens avgiftsbelagda verksamhet 2014–2018 (mnkr)



Den avgiftsbelagda verksamheten består av produktion av varor och tjänster som statliga myndigheter tillhandahåller mot avgift. Intäkterna i den avgiftsbelagda verksamheten består huvudsakligen av avgiftsintäkter, men att även finansiella intäkter som har fördelats till avgiftsbelagd verksamhet ingår i beloppen. I diagram 1 är de totala intäkterna i statens avgiftsbelagda verksamhet uppdelade i de fyra kategorierna utomstatlig offentligrättslig verksamhet, utomstatlig uppdragsverksamhet, inomstatlig offentligrättslig verksamhet samt inomstatlig uppdragsverksamhet.

Utomstatlig avgiftsbelagd verksamhet finansieras av avgiftsintäkter som har betalats av någon annan än en statlig myndighet, som en enskild fysisk eller juridisk person

eller en kommun. Inomstatlig avgiftsbelagd verksamhet innebär att statliga myndigheter säljer varor och tjänster till varandra. De totala intäkterna 2018 bestod till 56,8 procent av utomstatliga intäkter. Det är ungefär samma andel som 2017 (56,5 procent).

Offentligrättslig verksamhet finansieras med avgifter som enskilda kan anses vara skyldiga att betala till staten. Sådana avgifter brukar kallas belastande, tvingande eller offentligrättsliga avgifter. I praktiken handlar det ofta om tillstånds- eller tillsynsavgifter. Uppdragsverksamhet är all avgiftsbelagd verksamhet som inte räknas som offentligrättslig verksamhet. Hit hör försäljning av frivilligt efterfrågade varor och tjänster samt annan verksamhet som finansieras med avgifter som inte betalas av enskilda. År 2018 bestod de totala intäkterna till 79,1 procent av intäkter i uppdragsverksamhet. Det är en något högre andel än 2017 (77,8 procent).

Av den utomstatliga verksamheten 2018 utgjordes 63,9 procent av uppdragsverksamhet. Den inomstatliga verksamheten utgjordes till 99,0 procent av uppdragsverksamhet.

Tabell 1. Totala intäkter i statens avgiftsbelagda verksamhet 2014–2018 (mnkr)

Verksamhet	2014	2015	2016	2017	2018
Offentligrättslig verksamhet	15 418	16 893	17 056	17 657	17 914
varav utomstatlig	15 071	16 561	16 716	17 298	17 562
varav inomstatlig	347	332	340	359	352
Uppdragsverksamhet	61 224	61 770	63 178	61 896	67 741
varav utomstatlig	26 395	26 356	29 264	27 625	31 074
varav inomstatlig	34 829	35 414	33 914	34 271	36 667
Totalt	76 642	78 663	80 234	79 553	85 655

Tabell 1 bygger på samma uppgifter som diagram 1. Här framgår att det framför allt är intäkterna i uppdragsverksamhet som har ökat mellan 2017 och 2018, totalt med 5,8 miljarder kronor (9,4 procent). Såväl den utomstatliga som den inomstatliga uppdragsverksamheten har ökat – med 12,5 respektive 7,0 procent. Intäkterna offentligrättslig verksamhet har ökat något (1,5 procent).

Under 2018 betalades 2,0 procent av den offentligrättsliga verksamheten respektive 54,1 procent av uppdragsverksamheten av en annan statlig myndighet.

3.2 Utomstatlig offentligrättslig verksamhet

Intäkterna i den utomstatliga offentligrättsliga verksamheten uppgick 2018 till 17,5 miljarder kronor, vilket var 20,5 procent av de totala intäkterna i statens avgiftsbelagda verksamhet.

Av tabell 2 framgår vilka tio myndigheter som 2018 redovisade störst intäkter från utomstatlig offentligrättslig verksamhet. Dessa tio myndigheter stod tillsammans för 77,2 procent (13,6 miljarder kronor) av dessa intäkter. Två av dessa myndigheter är affärsverk, nämligen Luftfartsverket och Sjöfartsverket. Det tredje affärsverket, Affärsverket svenska kraftnät, tog inte ut några offentligrättsliga avgifter.

Tabell 2. Intäkter i utomstatlig offentligrättslig verksamhet (mnr)

Myndighet	2017	2018
Trafikverket	2 379	2 474
Transportstyrelsen	2 368	2 298
Luftfartsverket	1 987	1 805
Sjöfartsverket	1 604	1 780
Kronofogdemyndigheten	1 440	1 383
Lantmäteriet	984	1 021
Polismyndigheten	757	796
Finansinspektionen	646	707
Centrala studiestödsnämnden	667	657
Läkemedelsverket	639	630
Övriga myndigheter	3 827	4 011
Totalt	17 298	17 562

De största intäktsförändringarna mellan 2017 och 2018 stod de två affärsverken för. Sjöfartsverkets intäkter ökade med 176 miljoner kronor, eller 11,0 procent. En höjning av farleds- och lotsavgifterna som genomfördes från den 1 januari 2018 förklarar en stor del av ökningen. Luftfartsverkets intäkter minskade med 182 miljoner kronor, eller 9,2 procent. Det förklaras av minskade avgiftsintäkter för flygtrafiktjänst, bland annat till följd av att de delar av pensionskostnadsökningen som påverkar dessa avgifter var lägre 2018 än 2017.

3.3 Utomstatlig uppdragsverksamhet

Intäkterna i den utomstatliga uppdragsverksamheten uppgick 2018 till 31,1 miljarder kronor, vilket var 36,3 procent av de totala intäkterna i statens avgiftsbelagda verksamhet.

Av tabell 3 framgår vilka tio myndigheter som 2018 hade störst intäkter från utomstatlig uppdragsverksamhet. Dessa myndigheter stod tillsammans för 76,4 procent (23,7 miljarder kronor) av intäkterna. Affärsverket svenska kraftnät stod för 35,4 procent av intäkterna från utomstatlig uppdragsverksamhet. Även affärsverket

Luffartsverket tillhör de tio myndigheter som redovisade mest utomstatlig uppdragsverksamhet, medan det tredje affärsverket, Sjöfartsverket, endast stod för 0,5 procent av intäkterna.

Tabell 3. Intäkter i utomstatlig uppdragsverksamhet (mnkr)

Myndighet	2017	2018
Affärsverket svenska kraftnät	8 299	11 007
Trafikverket	3 450	3 915
Statens institutionsstyrelse	1 865	1 934
Försvarets materielverk ¹	1 190	1 488
Exportkreditnämnden	2 108	1 379
Pensionsmyndigheten ²	1 038	1 197
Luffartsverket	910	966
Statens fastighetsverk	729	732
Lunds universitet	556	573
Skatteverket	554	540
Övriga myndigheter	6 927	7 342
Totalt	27 626	31 074

¹ I beloppen ingår, utöver avgiftsintäkter, intäkter från andra ersättningar och finansiella intäkter som Försvarets materielverk har fördelat till uppdragsverksamheten.

² I beloppen ingår intäkter som avser premiepensionsverksamheten. Dessa intäkter ingår inte i den konsoliderade resultaträkningen för staten.

Affärsverket svenska kraftnät stod även för den i särklass största intäktsförändringen i denna kategori. Affärsverkets intäkter ökade med 2 708 miljoner kronor, eller 32,6 procent, mellan 2017 och 2018, främst på grund av högre intäkter då både genomsnittspriset och volymen för såld balanskraft ökade under året.

I övrigt var det framför allt Trafikverket och Försvarets materielverk som redovisade ökade intäkter, medan Exportkreditnämnden redovisade en minskning. Intäktsökningen hos Trafikverket med 465 miljoner kronor, eller 13,5 procent, uppstod främst i investerings- och reinvesteringsprojekt där kommuners anläggningar byggs samtidigt som Trafikverkets anläggningar samt i försäljning av elenergi till företag. Hos Försvarets materielverk var intäktsökningen, som avsåg försäljning av materiel och tjänster, 298 miljoner kronor, eller 25,0 procent.

Intäktsminskningen hos Exportkreditnämnden på 729 miljoner kronor, eller 34,6 procent, bestod huvudsakligen av minskade garantiavgifter. Intäkterna från garantiavgifterna minskade trots ökade volymer, beroende på lägre risk i nya affärer.

3.4 Inomstatlig offentligrättslig verksamhet

Intäkterna i den inomstatliga offentligrättsliga verksamheten uppgick 2018 till 352 miljoner kronor, vilket var 0,4 procent av de totala intäkterna i statens avgiftsbelagda verksamhet.

Störst belopp (152 miljoner kronor) står Riksrevisionens avgifter för årlig revision för. Riksrevisionen granskar huvudsakligen statliga myndigheter och verksamheter. Polismyndighetens stämmningsmannadelgivning är ett annat exempel på en verksamhet där intäkterna huvudsakligen kommer från inomstatliga kunder (28 miljoner kronor). I de flesta fall handlar det dock om verksamhet som huvudsakligen riktar sig till utomstatliga kunder, där de inomstatliga intäkterna utgör en mindre andel av verksamhetens totala intäkter. Den största posten av denna natur är Lantmäteriets förrättningsverksamhet, där de inomstatliga intäkterna uppgår till 74 miljoner av totalt 838 miljoner kronor.

3.5 Inomstatlig uppdragsverksamhet

Intäkterna i den inomstatliga uppdragsverksamheten uppgick 2018 till 36,7 miljarder kronor, vilket var 42,8 procent av de totala intäkterna i statens avgiftsbelagda verksamhet.

Av tabell 4 framgår vilka tio myndigheter som 2018 hade störst intäkter från inomstatlig uppdragsverksamhet. Dessa myndigheter stod tillsammans för 81,8 procent (30,0 miljarder kronor) av intäkterna. Försvarets materielverk stod för 56,7 procent av intäkterna från inomstatlig uppdragsverksamhet. Den absolut viktigaste inomstatliga kunden till Försvarets materielverk är Försvarmakten.

Tabell 4. Intäkter i inomstatlig uppdragsverksamhet (mnkr)

Myndighet	2017	2018
Försvarets materielverk	19 147	20 786
Fortifikationsverket	2 956	3 014
Statens fastighetsverk	1 973	1 973
Försvarmakten	1 181	1 175
Totalförsvarets forskningsinstitut	767	804
Myndigheten för samhällsskydd och beredskap	541	516
Statens servicecenter	403	457
Regeringskansliet	410	453
Umeå universitet	373	409
Försäkringskassan	403	407
Övriga myndigheter	6 117	6 673
Totalt	34 271	36 667

Försvarets materielverk stod även för den i särklass största absoluta intäktsförändringen, med en ökning med 1 639 miljoner kronor (motsvarande 8,6 procent). Procentuellt sett stod Statens servicecenter för den största intäktsförändringen, med en ökning på 13,4 procent (motsvarande 54 miljoner kronor). Ökningen berodde främst på ökade volymer i det administrativa stöd som Statens servicecenter tillhandahåller åt andra myndigheter.

3.6 Intäkter i förhållande till verksamhetsstorlek

196 statliga myndigheter rapporterade någon grad av avgiftsbelagd verksamhet år 2018. Av dessa hade 16 myndigheter intäkter på över en miljard kronor i den avgiftsbelagda verksamheten. För en stor del av myndigheterna var dock intäkterna av avgifter inte så stora; 67 myndigheter hade avgiftsintäkter på mindre än 10 miljoner kronor.

Tabell 5. Antal myndigheter som rapporterade avgiftsintäkter 2018

	Antal myndigheter
>1 miljard kronor	16
101-999 miljoner kronor	50
10-100 miljoner kronor	63
1-9 miljoner kronor	37
< 1 miljon	30
Totalt	196

Intäktstyngd är ett nyckeltal som visar andel avgiftsbelagd verksamhet i förhållande till myndighetens totala verksamhetskostnad. Nyckeltalet beräknas genom att dividera en myndighets totala avgiftsintäkter med dess totala förvaltningskostnader.

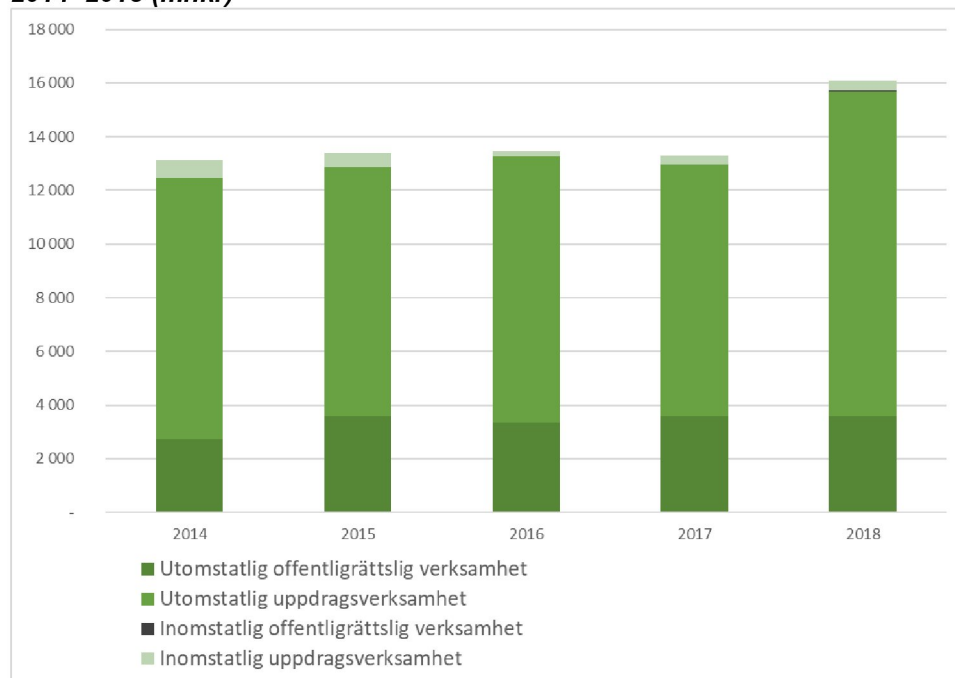
Tabell 6. Exempel på några myndigheters intäktstyngd år 2018

Myndighet	Intäkter (tkr)	Intäktstyngd
Fortifikationsverket	3 175 450	100 %
Patent- och registreringsverket	358 650	92 %
Lantmäteriet	1 563 360	79 %
Statens tjänstepensionsverk	290 950	60 %
Statens maritima museer	186 960	50 %
Riksrevisionen	154 960	41 %
Vetenskapsrådet	185 410	33 %
Skogsstyrelsen	366 650	24 %
Skatteverket	1 031 790	12 %
Kustbevakningen	6 840	1 %

3.7 Avgiftsbelagd verksamhet hos affärsverken

I detta avsnitt redovisas uppgifter om avgiftsintäkterna hos de tre affärsverken, det vill säga Affärsverket svenska kraftnät, Luftfartsverket och Sjöfartsverket. Affärsverk bedriver sin verksamhet utifrån andra förutsättningar än övriga myndigheter. De har bland annat större ekonomisk rörelsefrihet än andra myndigheter. Affärsverken får till exempel alltid själva besluta om avgifternas storlek och även disponera dem. De är även undantagna från andra delar av regelverket som gäller för statliga myndigheter, till exempel vissa regler i myndighetsförordningen. En annan skillnad är att affärsverken drivs med krav på vinst och är tänkta att fungera på ungefär samma sätt som övriga marknadsaktörer.

Diagram 2. Totala intäkter i avgiftsbelagd verksamhet hos affärsverken 2014–2018 (mnkr)



Mellan 2017 och 2018 ökade de totala intäkterna i affärsverkens avgiftsbelagda verksamhet med 21,1 procent eller 2,8 miljarder kronor. Ökningen beror till 97 procent på ökade intäkter i utomstatlig uppdragsverksamhet inom elmarknadsområdet hos Affärsverket svenska kraftnät.

Affärsverkens avgiftsbelagda verksamhet är i hög utsträckning utomstatlig. Under 2018 var 97,6 procent av intäkterna utomstatliga. Denna andel har förändrats mycket lite under de senaste åren.

Tabell 7 Affärsverkens intäkter fördelade efter verksamhet (mnkr)

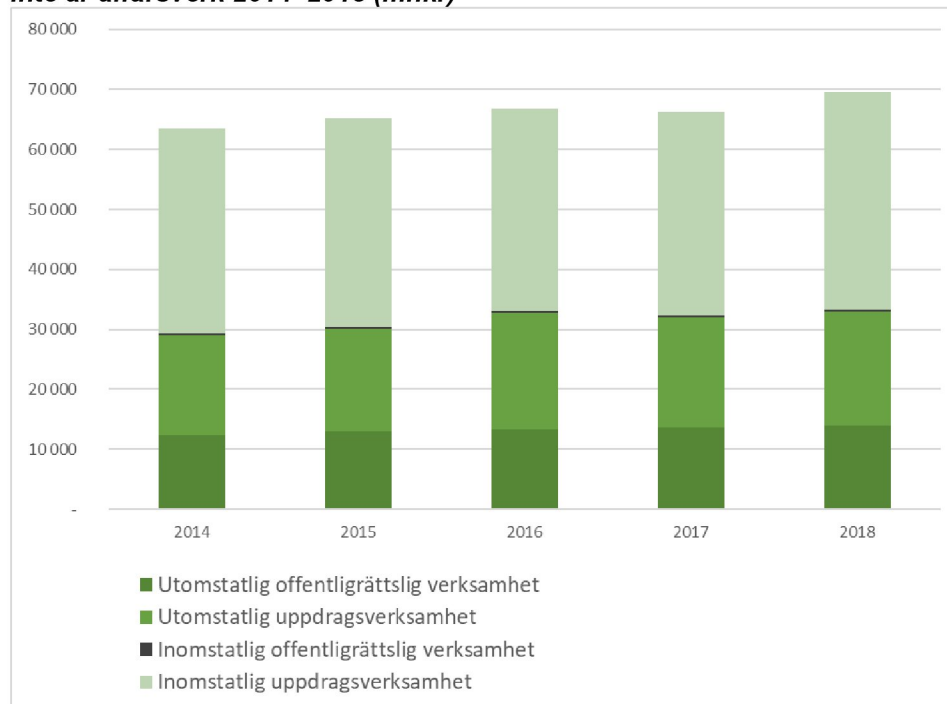
Verksamhet	Affärsverken	2014	2015	2016	2017	2018
Offentligrättslig	Affärsverket svenska kraftnät	20	0	0	0	0
	Luftfartsverket	1 320	2 160	1 890	1 990	1 810
	Sjöfartsverket	1 400	1 400	1 460	1 600	1 780
	Summa	2 740	3 560	3 350	3 590	3 590
Uppdrag	Affärsverket svenska kraftnät	8 810	8 200	8 630	8 300	11 010
	Luftfartsverket	1 200	1 160	1 150	1 140	1 200
	Sjöfartsverket	370	470	340	260	290
	Summa	10 380	9 830	10 130	9 700	12 500
Totalt	Affärsverket svenska kraftnät	8 830	8 200	8 630	8 300	11 010
	Luftfartsverket	2 520	3 320	3 040	3 120	3 010
	Sjöfartsverket	1 770	1 870	1 800	1 870	2 070
	Summa	13 120	13 390	13 480	13 290	16 090

Uppgifterna i tabell 7 inkluderar intäkter från både inom- och utomstatliga kunder. Av tabellen framgår att Affärsverket svenska kraftnäts intäkter ökade med 2,7 miljarder kronor jämfört med föregående år, vilket främst beror på högre intäkter för såld balanskraft. Affärsverket svenska kraftnät säljer bland annat överföringskapacitet för transport av elektricitet via stamnätet och utlandsförbindelserna till regionsnätsföretag, stora elproducenter och balansansvariga¹. Luftfartsverkets intäkter fördelas på ersättning för flygtrafiktjänster, ersättning för civil och militär flygtrafiktjänst och övriga intäkter. Sjöfartsverkets intäkter omfattar främst farleds- och lotsavgifter.

3.8 Avgiftsbelagd verksamhet hos statliga myndigheter exklusive affärsverken

I detta avsnitt är affärsverken utelämnade. Avgiftsintäkterna för de statliga myndigheterna exklusive affärsverken år 2018 uppgick till 69,6 miljarder kronor. Det var en ökning med 3,4 miljarder kronor, eller 5 procent, från år 2017.

¹ De balansansvariga företagen bidrar till att säkerställa balansen i elsystemet, genom att planera för elförbrukning, elproduktion och elhandel i balans.

Diagram 3. Totala intäkter i avgiftsbelagd verksamhet hos myndigheter som inte är affärsverk 2014–2018 (mnkr)

Hos dessa myndigheter var knappt hälften, 47,3 procent, av intäkterna i den avgiftsbelagda verksamheten 2018 utomstatlig. Andelen utomstatlig verksamhet var marginellt lägre än under 2017.

Andelen uppdragsverksamhet uppgick till 79,4 procent. Uppdragsverksamheten bestod i sin tur till 7,5 procent av intäkter från avgifter som tas ut med stöd av 4 § avgiftsförordningen och 3,2 procent av tjänsteexport.

Tabell 8. Intäkter fördelade efter verksamhet åren 2014–2018 (mnkr)

Verksamhet	2014	2015	2016	2017	2018	Förändring 2017 / 2018
Offentligrättslig avgiftsbelagd verksamhet	12 680	13 331	13 702	14 065	14 320	2 %
Uppdragsverksamhet	50 845	51 941	53 053	52 197	55 245	6 %
varav 4 § AvgF (exkl. tjänsteexport)	3 711	3 915	3 959	4 021	4 145	3 %
varav tjänsteexport	1 020	1 324	1 471	1 433	1 790	25 %
Summa	63 525	65 272	66 755	66 262	69 565	5 %

Försvarets materielverk var den myndighet som hade störst intäkter i avgiftsbelagd verksamhet. År 2018 uppgick myndighetens intäkter till 22,3 miljarder kronor, vilket motsvarade 32 procent av de totala avgiftsintäkterna hos de statliga myndigheterna exklusive affärsverken.

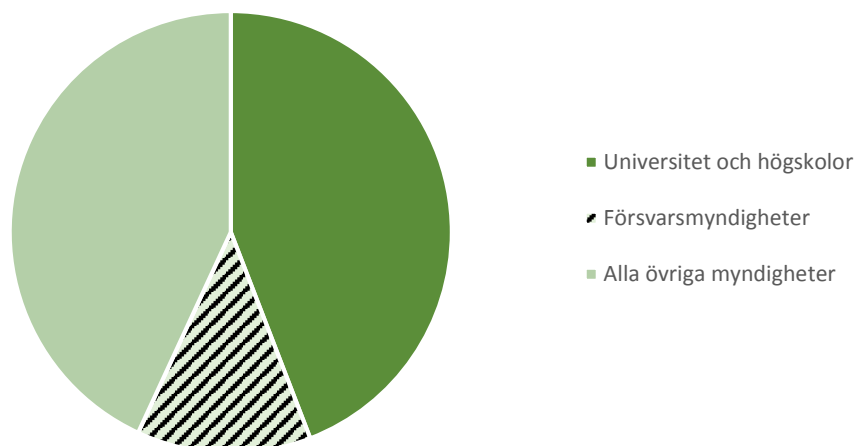
Intäkter från uppdragsverksamheten hänfördes i stor utsträckning till försvarssektorn. Andra myndigheter som bedrev en omfattande uppdragsverksamhet var Fortifikationsverket, Statens fastighetsverk och Statens institutionsstyrelse. Den myndighet som redovisade de största intäkterna av offentligrättslig verksamhet var Transportstyrelsen med 2,3 miljarder kronor.

3.8.1 Uppdragsverksamhet enligt 4 § avgiftsförordningen

Med stöd av 4 § avgiftsförordningen får en myndighet mot avgift få tillhandahålla vissa typer av varor och tjänster, till exempel publikationer, informationsmaterial, kurser och rådgivning. En förutsättning är att den avgiftsbelagda verksamheten bedrivs antingen i mindre omfattning eller under en kortare tid. Bestämmelserna gäller för myndigheter under regeringen, med undantag för affärsverken.

För avgifter som tas ut med stöd av punkterna 1–9 i 4 § första stycket avgiftsförordningen gäller att avgifterna maximalt får motsvara självkostnaden. När det gäller sådana avgifter svarade Regeringskansliet för de enskilt största intäkterna med 483 miljoner kronor. Inom högskolesektorn fanns även flera universitet med stora avgiftsuttag enligt 4 §, exempelvis tog Lunds universitet ut sådana avgifter för cirka 309 miljoner kronor och Kungliga Tekniska högskolan för 302 miljoner kronor.

Diagram 4. Avgiftsintäkter enligt 4 § (exklusive tjänsteexport) 2018



Under 2018 tog universitet och högskolor ut avgifter på mer än 1,8 miljarder kronor med stöd av 4 § avgiftsförordningen. Tillsammans med försvarsmyndigheterna har de avgiftsintäkter på närmare 2,4 miljarder kronor, en andel på 57 procent av de totala avgiftsintäkterna som tas ut med stöd av 4 §. Historiskt sett är det just dessa myndigheter som har störst intäkter från avgifter enligt 4 §.

3.8.2 Intäkter av tjänsteexport

Tjänsteexport innebär att myndigheterna utför tjänster åt utländska mottagare inom eller utom landet. Den tjänsteexport som redovisas här är den som myndigheterna tar betalt för. Myndigheter under regeringen kan ta betalt för tjänsteexport med stöd av punkt 10 i 4 § första stycket avgiftsförordningen. Vissa myndigheter har dessutom särskilda bemyndiganden att bedriva tjänsteexport. Tjänsteexport kan även ingå som en del i en avgiftsbelagd verksamhet som huvudsakligen vänder sig till inhemska mottagare. I vilken utsträckning myndigheterna har särredovisat tjänsteexport som inte utgör ett eget verksamhetsområde varierar sannolikt. Affärsverken har inte särredovisat tjänsteexport, varför de belopp som redovisas avser de övriga myndigheterna.

Under 2018 uppgick den särredovisade tjänsteexporten till för knappt 1,8 miljarder kronor. Det är en avsevärd ökning jämfört med 2017, då intäkterna uppgick till drygt 1,4 miljarder kronor. Ökningen av Försvarets materielverks intäkter, från 85 till 204 miljoner kronor, vad den enskilt största ökningen mellan de båda åren. De tio myndigheter som bedrev mest avgiftsbelagd tjänsteexport under 2018 stod för cirka 66 procent av de totala intäkterna. Totalt har 68 statliga myndigheter redovisat att de bedrev avgiftsbelagd tjänsteexport under 2018.

Tabell 9. Intäkter av tjänsteexport 2014–2018 (tkr)

	2014	2015	2016	2017	2018
Utomstatliga intäkter ¹	725 856	1 035 383	1 199 540	1 149 997	1 484 238
Inomstatliga intäkter	294 546	289 007	271 136	283 315	305 963
Totalt	1 020 402	1 324 390	1 470 676	1 433 312	1 790 201

¹ I beloppen ingår intäkter från anmälnings- och studieavgifter för tredjelandsmedborgare, oavsett om lärosätet har särredovisat dessa som tjänsteexport eller inte.

Sedan höstterminen 2011 ska studenter som kommer från länder utanför EES och Schweiz, och som inte studerar inom ramen för ett utbytesavtal, betala för sina studier i Sverige. Vissa lärosäten har särredovisat dessa anmälnings- och studieavgifter, medan andra endast har redovisat tjänsteexport. Här har de särredovisade anmälnings- och studieavgifterna räknas som tjänsteexport.

Styrelsen för internationellt utvecklingssamarbete (Sida) finansierar andra myndigheters tjänsteexport. Vissa myndigheter redovisar denna tjänsteexport som avgiftsbelagd verksamhet, vilket förklarar den förhållandevis stora andelen inomstatliga intäkter.

Tabell 10. Tjänsteexportens kostnadstäckning 2018 (tkr)

Myndighet	Intäkter	varav inom-statliga	Kostnader	Resultat	Kostnadstäckningsgrad
Försvarets materielverk	204 291	0	194 209	10 082	105%
Lunds universitet	193 977	14 812	185 827	8 150	104%
Kungl. Tekniska högskolan	173 241	0	161 386	11 855	107%
Sveriges meteorologiska och hydrologiska institut	127 571	22 137	123 761	3 810	103%
Karolinska institutet ¹	116 431	0	-	-	-
Uppsala universitet	113 232	26	101 336	11 896	112%
Göteborgs universitet	64 743	0	64 743	0	100%
Sveriges lantbruksuniversitet	63 174	9 896	54 196	8 978	117%
Statistiska centralbyrån	61 476	61 221	63 283	-1 807	97%
Linköpings universitet	53 665	0	51 609	2 056	104%
Övriga myndigheter	618 400	197 871	613 922	120 909	101%
Totalt	1 790 201	305 963	1 614 272	175 929	111%

¹ Karolinska institutet har angett att full kostnadstäckning inte gäller för den verksamhet som har redovisats som tjänsteexport. Kostnader för verksamheten har därför inte särredovisats.

Huvudregeln är att tjänsteexport ska bedrivas med full kostnadstäckning som ekonomiskt mål, men undantag finns. Beräknat på totala intäkter och kostnader som myndigheterna har redovisat inom tjänsteexportverksamhet, uppgick den sammanlagda kostnadstäckningsgraden till omkring 111 procent år 2018. Då full kostnadstäckning inte gäller som ekonomiskt mål för all tjänsteexport, och då kostnader inte redovisas för de verksamheter där målet inte är full kostnadstäckning, innebär detta dock en överskattning av kostnadstäckningsgraden.

3.8.3 Avgifter för kopior av allmänna handlingar

De statliga myndigheterna redovisade 2018 intäkter om sammanlagt cirka 13,2 miljoner kronor för kopior av allmänna handlingar². Det var en ökning med 6,6 procent i förhållande till 2017. Alla myndigheter har inte särredovisat intäkter för kopior av allmänna handlingar, varför de totala intäkterna sannolikt var högre än vad som framgår här. Affärsverken har inte särredovisat avgifter för kopior, varför de belopp som redovisas avser de övriga myndigheterna.

Polismyndigheten svarade för mer än hälften av de särredovisade intäkterna.

² Myndigheter under regeringen tar ut avgifter för kopior av allmänna handlingar med stöd av 15–21 § avgiftsförordningen (1992:191). Bestämmelser om avgifter för allmänna handlingar finns även i 6 kap. 3 § lagen (2016:1091) om budget och ekonomistyrning för riksdagens myndigheter.

Tabell 11. Intäkter för kopior av allmänna handlingar (tkr)

	2017	2018
Polismyndigheten	6 438	6 772
Domstolsverket	3 490	3 745
Försäkringskassan	609	696
Bolagsverket	492	454
Skatteverket	592	400
Övriga myndigheter	791	1 160
Totalt	12 412	13 227

Dessa intäkter ingår i beloppen för intäkter i offentligrättslig verksamhet som har redovisats i tidigare avsnitt. Intäkterna var till 99 procent utomstatliga.

3.8.4 Hur avgifterna beslutas och disponeras

De statliga myndigheterna exklusive affärsverken fick själva disponera 90 procent, eller 62,6 miljarder kronor, av sina avgiftsintäkter. Avgiftsintäkterna från uppdragsverksamhet fick dessa myndigheter till 100 procent behålla för att finansiera verksamheten. Avgifter som tas ut med stöd av 4 § avgiftsförordningen disponeras alltid av myndigheten.

När det gäller offentligrättsliga avgifter var andelen av intäkterna som disponerades lägre, 52 procent.

Tabell 12 Intäkter som disponerades av myndigheterna år 2018 (mnkr)

Verksamhet	Totala intäkter	Intäkter som disponeras	Andel intäkter som disponeras
Offentligrättslig avgiftsbelagd verksamhet	14 320	7 400	52 %
Uppdragsverksamhet	49 850	49 770	100 %
Tjänsteexport	1 260	1 260	100 %
4 § avgiftsförordningen	4 140	4 140	100 %
Summa	69 570	62 570	90 %

För offentligrättslig avgiftsbelagd verksamhet finns det fyra olika principer för hur avgifterna får beslutas och disponeras. Beslut om avgifternas storlek fattas antingen av myndigheten eller av regeringen eller, undantagsvis, riksdagen. Huvudprincipen är att myndigheten varken får besluta avgiftens storlek eller disponera intäkterna. Under 2018 gällde detta gällde för 39 procent av avgiftsintäkterna. Att myndigheten både beslutade avgiftens storlek och disponerade intäkterna gällde för 30 procent. Att myndigheten inte beslutade storleken men disponerade intäkterna gällde för 21 procent och att myndigheten beslutade storleken men inte disponerade intäkterna gällde för 10 procent.

Tabell 13. Offentligrättsliga avgiftsintäkter uppdelade efter fyra olika principer

Princip	Totala intäkter (mnkr)	Procent
Beslutar/ Disponerar	4 340	30 %
Beslutar/ Disponerar ej	1 350	10 %
Beslutar ej/ Disponerar	3 060	21 %
Beslutar ej/ Disponerar ej	5 570	39 %
Totalt	14 320	100 %

De myndigheter som hade högst avgiftsintäkter som de inte disponerade var Kronofogdemyndigheten och Transportstyrelsen. Kronofogdemyndighetens intäkter avser främst avgifter för verkställighet och indrivning medan det för Transportstyrelsens del främst handlade om avgifter för registerhållning, tillsyn och tillståndsgivning.

Tabell 14. Myndigheter med störst offentligrättsliga avgifter som inte disponeras (mnkr)

Myndighet	Intäkter
Kronofogdemyndigheten	1 390
Transportstyrelsen	1 190
Centrala studiestödsnämnden	660
Finansinspektionen	600
Elsäkerhetsverket	350
Patent- och registreringsverket	320
Strålsäkerhetsmyndigheten	280
Migrationsverket	270
Lantmäteriet	260
Regeringskansliet	200
Övriga	1 410
Totalt	6 930

4 Metod och definitioner

4.1 Genomförande

Referensperiod

Referensperiod för statistiken över avgifter är åren 2017 och 2018. För vissa områden presenteras också tidsserier för den senaste femårsperioden.

Jämförbarhet över tiden

Undersökningarna har genomförts med i huvudsak samma definitioner sedan budgetåret 1988/89.

Rampopulation

Rampopulationen för undersökningen är myndigheter under regeringen och riksdagen (exklusive Sveriges riksbank). I rampopulationen ingår totalt 221 myndigheter varav 218 myndigheter under regeringen och 3 myndigheter under riksdagen. Bland myndigheterna under regeringen är tre affärsverk.

Uppgifter om rampopulationen har hämtats från det myndighetsregister som ESV löpande upprättar över myndigheter som ingår i den statliga redovisningsorganisationen.

Ramtäckning

Rampopulationen är de myndigheter som fanns i Hermes den dag enkäten öppnades för inrapportering. Risker för täckningsbrister bedöms som mycket låg.

Mätning

Uppgifterna har samlats in genom ett frågeformulär i Hermes som öppnats för de myndigheter som ingår i rampopulationen. Information om frågeformuläret har skickats till ekonomichef eller motsvarande på respektive myndighet.

Myndigheterna har haft en svarsfrist på två veckor. Till de myndigheter som inte besvarat enkäten dagen efter angiven tidsfrist har påminnelser per telefon eller mejl genomförts. I de fall där det varit möjligt har inrapporterade uppgifter korrigerats efter påringning.

Som i alla undersökningar med frågeformulär kan mätfel (det vill säga felaktiga svar på frågorna) förekomma på grund av att en fråga missuppfattas och därmed besvaras felaktigt. För att minska risken för mätfel har följebrev och anvisningar för hur enkäten ska fyllas i bifogats liksom en lista över de kontaktpersoner på ESV som myndigheterna kan vända sig till om de har frågor.

Svarsbortfall

I årets undersökning var det 25 myndigheter som inte lämnade några uppgifter. Detta beror i huvudsak på att de inte har några avgifter att rapportera in för år 2018.

4.2 Tillförlitlighet och jämförbarhet

Bearbetning och kvalitetsgranskning

Insamlade uppgifter har granskats av ESV och vid behov korrigerats. Vissa uppgiftslämnare har kontaktats för kontroll/komplettering/ändring av uppgifter.

Uppgifterna som myndigheterna lämnar i enkäten har till viss del stämts av med de uppgifter som myndigheterna har rapporterat in till statsredovisningen. Uppgifterna i statsredovisningen ligger till grund för årsredovisningen för staten som granskas av Riksrevisionen. Siffermaterialet ska även korrespondera med de uppgifter som myndigheterna lämnar i sina årsredovisningar som är föremål för extern revision.

Definitionsförändringar och korrigeringar

Definitionsförändringar och korrigeringar kan medföra revideringar av tidigare publicerade siffror. Det innebär att vissa uppgifter och resultat i denna rapport kan skilja sig från vad som har redovisats i föregående års rapport.

I rapporten förekommer referenser till myndigheter vilka på olika sätt har ombildats. Om inget annat sägs utgår vi från den myndighetsstruktur som fanns 2018.

Avrundning

Siffrorna i vissa tabeller är avrundade till närmaste tiotal.

Jämförbarhet med annan statistik

De uppgifter om den avgiftsbelagda verksamheten som redovisas i denna rapport ligger även till grund för not 2 i rapporten Statens resultaträkning, balansräkning och finansieringsanalys m.m. – del av ESV:s underlag för årsredovisning för staten 2018 (ESV 2019:19). I underlaget för årsredovisning för staten har inomstatliga avgiftsintäkter helt eliminerats om inget annat anges, medan de i denna rapport ingår i de uppgifter som redovisas om inget annat anges.

4.3 Begrepp och nyckeltal

4 § avgiftsförordningen

Det generella bemyndigandet i 4 § avgiftsförordningen (1992:191) innebär att en myndighet själv får besluta att ta ut avgift för sådana varor och tjänster som räknas upp i paragrafen om det är förenligt med myndighetens uppgift enligt lag, instruktion eller annan förordning. Det rör sig om avgifter för publikationer, konferenser, kurser, uthyrning av lokaler och utrustning, offentlig inköps- och resurssamordning,

uppgifter som lämnas ut på annat lagringsmedium än papper med mera. Även tjänsteexport kan bedrivas enligt bemyndigandet i 4 §, men då gäller full kostnadstäckning som ekonomiskt mål.

Verksamheten ska vara av antingen tillfällig natur eller mindre omfattning. Eftersom verksamheten är frivilligt efterfrågad rör det sig om uppdragsverksamhet.

Ackumulerat resultat

Ackumulerat resultat är skillnaden i ackumulerat utfall av avgiftsintäkter och kostnader i en avgiftsbelagd verksamhet.

Om en verksamhet bedrivs med ett bestämt ekonomiskt mål, normalt med krav på full kostnadstäckning, ska myndigheten i enkäten ange det ackumulerade över- eller underskottet vid utgången av året. Detta gäller även avgifter som inte disponeras av myndigheten.

Beslut om avgiftens storlek ("Beslutar storlek")

Av de myndighetsspecifika tabellerna i kapitel 5 framgår om myndigheten bestämmer avgifternas storlek eller inte. "Ja" i kolumnen "Beslutar storlek" innebär att myndigheten beslutar om de enskilda avgifternas storlek, medan "Nej" innebär att beslut om avgifternas storlek fattas på statsmaktsnivå, vanligen av regeringen.

Regeringen har oftast delegerat rätten att bestämma storleken på de avgifter som tas ut för uppdragsverksamhet till den myndighet som bedriver verksamheten. Myndigheten bestämmer alltid storleken på de avgifter som tas ut enligt 4 § avgiftsförordningen. För offentligrättsliga avgifter krävs riksdagens medgivande för att regeringen ska kunna besluta om avgiftsnivån eller om att delegera rätten att bestämma storleken på avgiften till en myndighet.

Disposition av avgiftsintäkter ("Disponerar")

I de myndighetsspecifika tabellerna i kapitel 5 innebär "Ja" i kolumnen "Disponerar" att myndigheten disponerar intäkterna från den avgiftsbelagda verksamheten. Det innebär att regeringen med stöd av riksdagens bemyndigande har beslutat att inkomsterna ska specialdestineras, det vill säga användas för att finansiera en viss verksamhet. "Nej" innebär att myndigheten inte disponerar avgiftsintäkterna, utan att dessa i stället tillförs statskassan (redovisas mot inkomstitel). Myndigheten tilldelas då anslag för den avgiftsbelagda verksamheten.

Ekonomiskt mål

Det ekonomiska målet är det kvar på kostnadstäckning som gäller för en avgiftsbelagd verksamhet. Det ekonomiska målet kan vara bestämt eller obestämt.

Exempel på bestämda ekonomiska mål är full kostnadstäckning och att avgiftsintäkterna ska täcka en viss andel av de kostnader verksamheten medför eller vissa utpekade kostnader. Exempel på ett obestämt ekonomiskt mål är ”upp till full kostnadstäckning”, vilket innebär att avgift får tas ut inom intervallet ingen avgift alls upp till en avgift som motsvarar full kostnadstäckning. Vissa avgifter ska sättas på marknadsmässiga grunder.

Full kostnadstäckning

Full kostnadstäckning är ett ekonomiskt mål som innebär att samtliga med en verksamhet direkt och indirekt förenade kostnader på några års sikt ska täckas av avgiftsintäkter – varken mer eller mindre.

Enligt 5 § avgiftsförordningen (1992:191) gäller full kostnadstäckning som ekonomiskt mål om inte regeringen har föreskrivit något annat.

Inomstatliga avgifter (”Intern”)

Avgifter som en statlig myndighet tar ut av en annan statlig myndighet benämns i rapporten inomstatliga avgifter. Om inget annat anges ingår inomstatliga avgiftsintäkter i de uppgifter som redovisas i denna rapport.

Med ”Intern 2018” respektive ”Intern 2017” avses i tabellerna i kapitel 5 intäkter från inomstatliga avgifter.

Intäkter

Uppgifterna om avgiftsintäkter avser både avgiftsintäkter som myndigheten disponerar och som den inte disponerar. Avgiftsintäkterna är redovisade exklusive eventuell mervärdesskatt. Finansiella intäkter och kostnader bör ha fördelats på respektive avgiftsbelagd verksamhet. Däremot omfattar uppgifterna inte skatt, tull, böter, sanktionsavgifter eller liknande pålagor. Dessa klassificeras inte som avgifter. Vidare ingår inte interna intäkter inom respektive myndighet i uppgifterna. För verksamhet enligt 4 § avgiftsförordningen har endast intäkter angivits.

Intäktstyngd

Nyckeltalet intäktstyngd visar en uppskattning av andelen avgiftsbelagd verksamhet i förhållande till myndighetens totala verksamhet (förvaltningskostnader).

I tabellerna i kapitel 5 anges intäktstyngden till högst 100 procent. Nyckeltalet definieras som:

$$\frac{\text{Myndighetens totala avgiftsintäkter}}{\text{Myndighetens totala förvaltningskostnader}} = \text{Intäktstyngd}$$

Uppgifterna om myndigheternas förvaltningskostnader har beräknats som summan av de kostnader som myndigheterna har inrapporterat via statsredovisningen på följande inrapporteringskoder: personal (S4111–S4999), lokaler (S5011–S5099), övriga driftskostnader (S5301–S5899), avskrivningar och nedskrivningar (S6911) samt finansiella kostnader (S5911–S5999) reducerat med finansiella intäkter (S3811–S3899).

I tabellerna redovisas inte intäktstyngd för vissa myndigheter med omfattande garantiverksamhet där detta nyckeltal kan bli missvisande.

Kostnader

Redovisningen omfattar huvudsakligen avgifter som syftar till att helt eller delvis täcka myndighetens kostnader för den avgiftsbelagda verksamheten.

Vissa myndigheter har svårigheter att ange sina kostnader i avgiftsbelagd verksamhet och i de fallen anges kostnaderna som noll (0) under kolumnen Kostnader i tabelldelen.

Kostnadstäckningsgrad (KTG)

Nyckeltalet kostnadstäckningsgrad (KTG) redovisas i procent och definieras som:

$$\frac{\text{Intäkter}}{\text{Kostnader}} = \text{Kostnadstäckningsgrad}$$

I tabellerna i kapitel 5 presenteras endast KTG i intervallet 50 till 150 procent. Kostnadstäckningsgrad redovisas endast i de fall det ekonomiska målet för verksamheten antas vara full kostnadstäckning och myndigheten har rapporterat in uppgifter om kostnader för respektive avgiftsbelagd verksamhet.

Offentligrättsliga avgifter

Begreppet offentligrättsliga avgifter används i rapporten för att beteckna avgifter som innebär ett ingrepp i enskildas ekonomiska förhållanden. Sådana avgifter benämns ibland även tvingande, betungande eller belastande avgifter.

En offentligrättslig avgift tas i regel ut för en verksamhet som en myndighet bedriver med ensamrätt inom landet. Som exempel på offentligrättsliga avgifter kan nämnas avgifter för pass och körkort samt avgifter som tas ut för tillsyn av miljöfarlig verksamhet eller av kreditinstitut. Avgifter som myndigheterna tar ut för kopior med mera enligt 15 § avgiftsförordningen har klassificeras som offentligrättsliga avgifter.

Offentligrättslig verksamhet

Begreppet offentligrättslig verksamhet används i rapporten för att beteckna avgiftsbelagd statlig verksamhet för vilken offentligrättsliga avgifter tas ut.

Uppdragsverksamhet

Begreppet uppdragsverksamhet används i rapporten för att beteckna statlig verksamhet som finansieras med avgifter som inte har klassificerats som offentligrättsliga. Med uppdragsverksamhet avses i regel försäljning av varor och tjänster som är frivilligt efterfrågade, till exempel olika typer av konsult- och utbildningstjänster. Inomstatliga avgifter hänförs dock statsrättsligt till uppdragsverksamhet oavsett om de kan sägas vara frivilliga eller inte.

Uppdragsverksamhet omfattar tjänsteexport och avgifter som tas ut med stöd av 4 § avgiftsförordningen. I vissa sammanställningar och tabeller särredovisas tjänsteexport och 4 §-verksamhet.

5 Tabeller: Avgiftsbelagd verksamhet

I detta kapitel redovisas tabeller med uppgifter om ackumulerat resultat per verksamhet med full kostnadstäckning samt den avgiftsbelagda verksamhet som respektive myndighet bedriver. I redovisningen ingår myndigheter under riksdagen (exklusive Sveriges riksbank) och regeringen. Begreppen som används i tabellerna finns förklarade i avsnitt 4.3.

5.1 Ackumulerat resultat per verksamhet med full kostnadstäckning (tkr)

Teckenförklaring: I kolumnen ackumulerat +/- utgående betyder:

– att myndigheten har angett att de inte har något värde att rapportera.

* att myndigheten har angett samma värde för resultat som för ackumulerat +/-utgående resultat.

Myndighet	Verksamhet	Offentlig slig(A) / Uppdrag(B)	Intäkter	Inomstatliga intäkter	Kostnader	Resultat	Ack +/- utgående
Arbetsgivarverket							
	Medlemsavgifter, serviceavgifter o stabsuppgifter	B	96 356	94 362	101 168	-4 812	5 264
Blekinge tekniska högskola							
	Tjänsteexport	B	23 179	-	19 550	3 629	261
	Uppdragsforskning	B	4 632	2 980	3 569	1 063	-796
	Uppdragsutbildning	B	169	-	154	15	1 169
Bolagsverket							
	Företagsregistrering, företagsinteckning, kungörelser	A	374 768	2 005	420 670	-45 902	-19 058
	Försäljningsverksamhet	B	72 191	1 949	69 656	2 535	75 765
	Tjänsteexport	B	2 737	-	2 618	119	-
E-hälsomyndigheten							
	Avgifter enligt lag - Human och djur	A	162 330	-	173 311	-10 981	53 262
	Avgifter enligt lag - LIIV	A	15 703	-	11 562	4 141	-13 282
	Godkännande	B	1 662	-	2 073	-411	-1 864
	Licensansökan och antidot	B	146	146	85	61	-
	Läkemedelsstatistik	B	14 192	1 908	15 166	-974	9 457
	Tjänster inom vården	B	10 500	-	8 949	1 551	1 273
Ekonomistyrningsverket							
	Ekonomisk styrning	B	12 311	11 904	11 477	834	-867
	Tjänsteexport	B	-	-	12	-12	331

Elsäkerhetsverket						
Elberedskapsavgift	A	267 894	-	176 000	91 894	91 894*
Elsäkerhetsavgift	A	58 596	-	56 849	1 747	1 747*
Energimarknadsinspektionen						
Avgifter för registrering och tillsyn över handeln	A	5 162	-	4 579	583	-12
Avgifter inom naturgasområdet	A	4 445	-	3 821	624	-2 015
Exportkreditnämnden						
Premieintäkter	B	1 166 199	-	375 555	790 644	23 998 171
Fastighetsmäklarinspektionen						
Ansöknings- och årsavgifter	A	23 940	-	23 940	-	*
Finansinspektionen						
Avgifter för FI:s verksamhet	A	602 032	-	607 453	-5 421	18 521
Tillståndsprövning	A	105 312	-	93 921	11 391	19 966
Folkhälsomyndigheten						
Miljöavgifter	A	1 656	-	1 619	37	110
Tobaksproduktsdirektivet	A	10 807	-	10 429	378	378*
Speciell diagnostik	B	24 702	111	24 967	-265	2 320
Fortifikationsverket						
Avyttring	B	384	14	2 990	-2 606	-2 606*
Förvaltning	B	2 287 901	2 139 173	2 231 816	56 085	56 085*
Uppdrag	B	887 164	874 879	879 448	7 716	7 716*
Försvarets materielverk						
Anskaffning material & tjänster m.m.	B	21 980 342	20 703 871	22 070 651	-90 309	242 183
Tjänsteexport	B	204 291	-	194 209	10 082	-
Försvvarshögskolan						
Tjänsteexport	B	339	-	339	-	*
Uppdragsforskning	B	44 571	42 976	44 577	-6	1 164
Uppdragsutbildning	B	214 410	199 295	219 310	-4 900	22 069
Försäkringskassan						
Adm ers från affärsdrivande verk	B	509	4	509	-	*
Ersättning från försvaret	B	7 182	7 182	8 897	-1 715	-207
Intäkter från Pensionsmyndigheten	B	239 565	239 565	239 565	-	*
Gymnastik- och idrottshögskolan						
Uppdragsforskning	B	146	-	146	-	-
Uppdragsutbildning	B	1 181	1 075	777	404	718

Göteborgs universitet						
Beställd utbildning	B	41 321	1 106	41 077	244	-3 616
Studieavgiftsskyldiga studenter	B	31 680	-	31 680	-	-163
Tjänsteexport	B	33 063	-	33 063	-	*
Uppdragsverksamhet	B	227 928	157 661	227 501	427	49 298
Havs- och vattenmyndigheten						
Tjänsteexport	B	5 949	5 949	5 978	-29	1 370
Högskolan Dalarna						
Högskoleprovet	A	656	656	592	64	440
Tjänsteexport	B	16 227	-	14 934	1 293	1 035
Uppdragsverksamhet	B	42 814	34 691	43 028	-214	5 927
Högskolan i Borås						
Tjänsteexport	B	-	-	-	-	-52
Uppdragsforskning	B	3 759	296	3 669	90	-383
Uppdragsutbildning	B	15 873	10 522	17 205	-1 332	5 869
Utb av studieavgiftsskyldiga studenter	B	4 252	-	3 521	731	2 918
Högskolan i Gävle						
Tjänsteexport	B	5 546	-	5 546	-	*
Tjänsteexport (del= studieavg skyldiga stud)	B	7 340	-	7 157	183	810
Uppdragsutbildning/-forskning	B	31 852	11 371	31 253	599	3 517
Högskolan i Halmstad						
Tjänsteexport	B	25 974	-	29 496	-3 522	2 086
Uppdragsverksamhet exkl tjänsteexport	B	16 968	8 805	15 748	1 220	3 935
Högskolan i Skövde						
Tjänsteexport	B	6 671	-	7 023	-352	79
Uppdragsverksamhet	B	5 908	2 096	5 582	326	-263
Högskolan Kristianstad						
Beställd utbildning	B	454	374	454	-	-3 019
Tjänsteexport	B	3 794	-	3 794	-	12
Uppdragsforskning	B	3 108	1 401	3 353	-245	-3 542
Uppdragsutbildning	B	46 125	31 478	37 011	9 114	39 659
Högskolan Väst						
Studieavgiftsskyldiga studenter	B	9 316	-	9 629	-313	2 272
Tjänsteexport	B	1 957	-	1 934	23	53
Uppdragsverksamhet	B	43 545	21 167	43 220	325	4 810

Inspektionen för strategiska produkter						
Statskontroll av krigsmaterielltillverkning	A	32 506	-	32 234	272	2 469
Inspektionen för vård och omsorg						
Blodverksamhet	A	1 476	-	306	1 170	4 343
Vävnads- och cellverksamhet	A	1 300	-	921	379	2 871
Institutet för arbetsmarknads- och utbildningspolitisk utvärdering						
Utvärdering och forskning	B	224	224	224	-	224
Kammarkollegiet						
Fordringsbevakning	B	13 155	13 137	13 222	-67	1 464
Kapitalförvaltning	B	68 793	35 200	69 333	-540	9 866
Registrering av trossamfund	B	1 101	-	1 067	34	34*
Statens inköpscentral	B	97 270	-	93 648	3 622	29 982
Karlstads universitet						
Studieavgifter studenter från 3:e land	B	2 824	-	2 824	-	*
Tjänsteexport	B	2 348	-	2 348	-	*
Uppdragsforskning	B	7 651	5 606	7 638	13	492
Uppdragsutbildning	B	58 298	51 548	58 527	-229	1 271
Karolinska institutet						
Beställd utbildning	B	6 631	6 631	5 584	1 047	-3 279
Forskning exkl. tjänsteexport.	B	182 948	54 073	165 128	17 820	118 691
Övrig utbildning exkl tjänsteexport	B	82 185	19 822	76 287	5 898	31 776
Kemikalieinspektionen						
Allmänkemikalier	A	48 599	-	48 664	-65	75 261
Bekämpningsmedel	A	74 840	-	74 557	283	-94 100
SERP	A	9 854	-	9 854	-	*
Tridispenser	A	18	-	426	-408	-2 220
Tjänsteexport	B	15 432	15 432	15 432	-	*
Kommerskollegium						
Tjänsteexport	B	5 229	5 229	5 235	-6	212
Konjunkturinstitutet						
Utredningsrapporter	B	1 638	929	1 665	-27	138
Konstfack						
Studieavgiftsskyldiga studenter	B	2 767	-	2 755	12	-213
Uppdragsutbildning + beställd utbildning	B	1 053	1 053	1 043	10	398
Övrig uppdragsverksamhet	B	69	-	69	-	-15

Kriminalvården						
Tjänsteexport	B	-	-	-	-	313
Kronofogdemyndigheten						
Skuldsanering	A	6 472	-	7 063	-591	-1 200
Tjänsteexport	B	456	456	436	20	-108
Verkställighet och indrivning	B	10 030	-	11 774	-1 744	-588
Kungl. Konsthögskolan						
Studieavgifter och anmälningavgifter	B	13	-	13	-	17
Kungl. Tekniska högskolan						
Studieavgiftsskyldiga studenter	B	141 789	-	129 934	11 855	21 102
Tjänsteexport	B	31 452	-	31 452	-	*
Uppdragsverksamhet	B	115 359	54 814	120 858	-5 499	15 079
Kustbevakningen						
Diverse uppdrag	B	4 818	4 026	4 808	10	12
Lantmäteriet						
Förrättningsverksamhet	A	838 384	73 712	849 117	-10 733	-19 508
Grundläggande geografisk info o fastighetsinfo	B	320 607	14 994	367 015	-46 408	45 856
Pantbrev m.m.	B	29 691	35	29 915	-224	20 521
Tjänsteexport	B	13 040	11 519	9 391	3 649	-3 337
Uppdragsverksamhet	B	59 248	52 121	60 514	-1 266	7 194
Uppdragsverksamhet i anslutning t fastighetsbildning	B	46 186	18 697	47 801	-1 615	12 622
Linköpings universitet						
Studieavgiftsskyldiga studenter	B	47 149	-	45 093	2 056	1 281
Tjänsteexport	B	6 516	-	6 516	-	*
Uppdragsforskning	B	41 697	11 336	41 561	136	2 855
Uppdragsutbildning	B	29 619	25 472	29 084	535	4 306
Linnéuniversitetet						
Studieavgiftsskyldiga studenter	B	47 151	-	50 768	-3 617	-12 170
Uppdragsforskning	B	18 344	8 543	18 520	-176	684
Uppdragsutbildning	B	167 761	153 943	147 445	20 316	27 629

Livsmedelsverket							
Dioxinkontroll	A	1 076	-2	1 172	-96	637	
Gränskontroll	A	12 022	-	11 662	360	-1 034	
Kontroll av bekämpningsmedel	A	9 576	-82	10 647	-1 071	3 233	
Kontroll av kontaminanter exkl Dioxinkontroll	A	1 340	-5	987	353	1 238	
Kontroll av Livsmedelsanläggningar	A	135 982	-	131 477	4 505	13 351	
Kontroll av restsubstanser	A	19 402	-4	17 694	1 708	1 392	
Myndighetsärenden	A	208	-	306	-98	1 817	
Tjänsteexport	B	5 780	967	4 430	1 350	1 694	
Uppdragsverksamhet	B	5 993	3 619	6 669	-676	10	
Lotteriinspektionen							
Kontroll och tillsyn	A	14 922	12	13 733	1 189	-1 427	
Tillstånd och normgivning	A	58 979	-	25 950	33 029	17 594	
Luleå tekniska universitet							
Tjänsteexport	B	7 038	-	6 824	214	1 501	
Uppdragsverksamhet	B	64 203	8 753	64 195	8	-1 447	
Lunds universitet							
Beställd utbildning	B	1 780	1 642	1 009	771	-1 331	
Redovisningstjänster anknutna stiftelser	B	7 660	-	7 660	-	*	
Studieavgiftsskyldiga studenter	B	110 431	-	102 281	8 150	8 299	
Tjänsteexport	B	83 546	14 812	83 546	-	*	
Uppdragsforskning	B	74 571	33 525	85 129	-10 558	-9 942	
Uppdragsutbildning	B	45 617	30 237	48 088	-2 471	17 510	
Läkemedelsverket							
Tjänsteexport	B	3 853	-	3 853	-	*	
Utbildnings- och uppdragsverksamhet	B	1 953	1 160	1 953	-	*	
Malmö universitet							
Studieavgiftsskyldiga studenter	B	8 211	-	8 211	-	*	
Tjänsteexport	B	26 329	-65	26 329	-	*	
Uppdragsforskning	B	30 911	12 555	31 873	-962	623	
Uppdragsutbildning	B	91 061	50 598	89 348	1 713	27 875	
Mittuniversitetet							
Beställd utbildning	B	2 326	2 326	2 331	-5	-6	
Nationellt Vintersportcentrum	B	578	5	694	-116	-22	
Studieavgiftsskyldiga studenter	B	1 801	-	1 851	-50	593	
Uppdragsforskning	B	9 552	5 421	9 744	-192	636	
Uppdragsutbildning	B	22 235	20 373	21 526	709	11 795	

Moderna museet							
	Varuförsäljning	B	11 655	7	11 953	-298	-355
Myndigheten för kulturanalys							
	Uppdragsverksamhet enligt RB 2018	B	123	-	123	-	*
Myndigheten för press, radio och tv							
	Ansökan om att sända tv-program samt digital kommersiell radio	A	44	-	44	-	*
Myndigheten för samhällsskydd och beredskap							
	Intyg förare, säkerhetsrådgivare	A	4 003	373	3 850	153	-86
	Tekniska system	B	10 280	9 856	10 328	-48	2 518
	Tjänsteexport	B	13 716	3	14 139	-423	521
	Uppdragsutbildning m.m.	B	51 497	22 743	52 704	-1 207	-4 333
Myndigheten för yrkeshögskolan							
	Ansökningsavgifter SeQF	A	200	-	419	-219	-485
	Uppdragsverksamhet	A	24	-	53	-29	-106
Mälardalens högskola							
	Beställd utbildning	B	258	258	134	124	-
	Studieavgiftsskyldiga studenter	B	4 945	-	5 552	-607	718
	Tjänsteexport	B	219	-	219	-	*
	Uppdragsforskning	B	7 890	2 722	8 376	-486	1 828
	Uppdragsutbildning	B	13 680	11 256	15 041	-1 361	3 270
Nationalmuseum							
	Försäljning av varor samt konserveringsuppdrag	B	4 002	23	5 084	-1 082	-4 182
Naturhistoriska riksmuseet							
	Cosmonova	B	15 966	9	16 010	-44	-468
	Försäljning av varor	B	4 076	-	4 119	-43	-2 456
	Miljöövervakning	B	21 364	21 057	21 369	-5	-222
Naturvårdsverket							
	Batterifonden	B	1 426	-	1 426	-	*
	EU:s miljöledning- och miljörevisionsordning (EMAS)	B	133	20	101	32	50
	Jägarexamen samt jaktkortregister	B	11 462	-	12 961	-1 499	-49
	NOx	B	7 462	-	7 462	-	*
	Tjänsteexport	B	20 630	20 630	20 630	-	*
Patent- och registreringsverket							
	Tjänsteexport	B	33 820	21 798	38 177	-4 357	-4 356
	Uppdrag	B	9 369	339	14 480	-5 111	-5 110

Patentombudsnamnden						
Avgifter	A	1 006	-	692	314	1 139
Pensionsmyndigheten						
Administration av Frivillig pension och Sjömanspension	B	2 128	-	2 128	-	*
Administration av ålderspension med ersättning från AP-fonderna	B	444 384	-	428 422	15 962	137 961
Administration av ålderspension med ersättning från premiepensionssystemet	B	736 920	-	736 920	-	*
Administrationsersättning från fondförvaltare för ansökningar	B	8 513	-	10 868	-2 355	*
Polarforskningssekreteriatet						
Tjänsteexport	B	21 892	-	19 774	2 118	3 616
Polismyndigheten						
Nationellt ID kort	A	109 633	-	124 456	-14 823	70 943
Pass	A	608 079	-	771 969	-163 890	-206 432
Stämningssmannadelgivning	A	32 117	28 360	86 187	-54 070	-600 638
Forensisk undersökning	B	1 966	1 511	4 424	-2 458	-4 726
Kontroll av väktarhundar	B	340	8	370	-30	-1 491
Tjänsteexport	B	30 755	30 755	30 755	-	*
Utbildning av ordningsvakter	B	7 060	153	24 309	-17 249	-109 530
Post- och telestyrelsen						
Elektronisk kommunikation och post m.m.	A	290 977	7 155	277 536	13 441	50 257
Regionala etikprövningsnämnden i Göteborg						
Etikprövningsverksamhet	A	4 726	1 030	5 954	-1 228	-1 228*
Regionala etikprövningsnämnden i Linköping						
Etikprövningsverksamhet	A	2 825	1 008	6 648	-3 823	-3 823*
Regionala etikprövningsnämnden i Lund						
Etikprövningsverksamhet	A	4 361	1 458	5 970	-1 609	-1 609*
Regionala etikprövningsnämnden i Stockholm						
Etikprövningsverksamhet	A	9 741	3 999	10 958	-1 217	-1 217*
Regionala etikprövningsnämnden i Umeå						
Etikprövningsverksamhet	A	2 012	1 096	3 446	-1 434	-1 434*
Regionala etikprövningsnämnden i Uppsala						
Etikprövningsverksamhet	A	4 714	1 643	6 096	-1 382	-1 382*
Revisorsinspektionen						
Prövning, tillsyn, examination	A	36 058	-	38 416	-2 358	8 451
Riksantikvarieämbetet						
Utställningsgarantier	A	1 030	758	952	78	78*
Butiksförsäljning besöksmål	B	1 896	-	1 696	200	304
Museitjänster	B	28 010	16 750	25 130	2 880	-5 128

Riksarkivet							
Digitaliseringstjänster	B	15 410	14 237	21 534	-6 124	-16 257	
Digitalt tillgängliggörande vid SVAR	B	602	31	4 156	-3 554	-	
Heraldisk verksamhet	B	317	293	278	39	116	
Stöd till arkivbildare	B	376	376	429	-53	533	
Övrig uppdragsverksamhet	B	3 388	607	3 203	185	992	
Riksgäldskontoret							
Insättningsgaranti och investerarskydd	A	12 340	-	16 162	-3 822	-16 167	
Garanti- och kreditriskavgifter	B	-35 813	6 559	480 752	-516 565	250 486	
Riksrevisionen							
Avgifter för årlig revision	A	154 691	152 342	154 896	-205	-3 429	
Internationell verksamhet	B	261	-	206	55	673	
Rättsmedicinalverket							
Medicinsk åldersbedömning	B	3 250	3 250	8 095	-4 845	5 494	
Rättsgenetik	B	25 097	17 984	23 244	1 853	7 227	
Rättsintyg	B	21 832	21 832	21 956	-124	4 479	
Rättskemi	B	65 531	57 315	67 822	-2 291	1 074	
Skatteverket							
Ansökningsavgifter namnlagen	A	19 111	-	15 937	3 174	3 174*	
Arvsintyg	A	451	-	1 750	-1 299	-1 299*	
ID-kort	A	65 448	-	65 448	-	*	
Äktenskapsregister	A	5 921	-	3 590	2 331	2 331*	
Ersättning från AP-fonden	B	476 663	-	467 966	8 697	8 697*	
Förhandsbesked	B	346	-	16 036	-15 690	-15 690*	
Resurssamordning Verksamhetsstöd Kronofogden	B	213 135	213 135	213 135	-	*	
SPAR (statens personadress register)	B	50 073	135	44 848	5 225	5 225*	
Tjänsteexport	B	40 524	40 524	41 792	-1 268	-1 268*	
Skogsstyrelsen							
Frö- och planhandel	A	275	-	310	-35	-25	
Arbetsmarknadsrelaterade tjänster	B	292 869	292 869	299 281	-6 412	-6 412*	
Fastighetsförvaltning m.m.	B	473	168	-2 555	3 028	10 687	
Skogliga tjänster	B	71 427	35 675	68 548	2 879	484	
Tjänsteexport	B	170	170	154	16	-3	
Specialpedagogiska skolmyndigheten							
Avgift för administration	B	150	-	150	-	*	
Förskoleklass & fritidsverksamhet	B	50 139	-	51 801	-1 662	-3 369	

Statens energimyndighet						
Försörjningstrygghetsavgifter för naturgas	A	5 519	-	4 091	1 428	1 881
Handel med utsläppsrätter	A	121	-	107	14	65
Kontoföring elcertifikat	A	10 490	115	7 767	2 723	25 644
Kontoföring ursprungsgarantier	A	10 474	5	10 093	381	6 392
Tjänsteexport	B	102	102	102	-	*
Statens försvarshistoriska museer						
Försäljning av varor	B	2 930	13	2 802	128	-873
Undersökningar, utredningar och andra tjänster	B	1 700	1 671	1 761	-61	-
Statens historiska museer						
Arkeologisk uppdragsverksamhet	B	125 093	33 760	126 189	-1 096	-52 525
Tjänsteexport	B	1 913	-	568	1 345	381
Varuförsäljning	B	5 065	7	2 979	2 086	-7 024
Statens jordbruksverk						
Distriktveterinärsorganisationen	A	2 234	209	2 234	-	*
Djur	A	32 157	4 430	37 579	-5 422	-3 543
Tillsyn	A	32 183	1 314	32 228	-45	11 297
Utsäde	A	8 567	35	8 855	-288	648
Växt	A	6 366	56	8 392	-2 026	2 262
Distriktveterinärsorganisationen	B	498 163	2 371	627 697	-129 534	-24 525
Tillsyn	B	-	-	3 117	-3 117	-
Utsäde	B	27 438	-	26 596	842	1 232
Statens maritima museer						
Arkeologiska uppdrag	B	2 036	1 050	2 161	-125	-487
Butiksverksamhet	B	25 623	35	24 712	911	9 117
Vasamuseet	B	151 953	361	159 193	-7 240	-4 731
Statens museer för världskultur						
Försäljning av varor	B	3 294	-	3 407	-113	-100
Statens musikverk						
Försäljning av varor	B	334	1	339	-5	-5*
Statens servicecenter						
Tjänster avseende administrativt stöd åt myndigheter	B	458 420	457 392	460 444	-2 024	-70 756
Statens skolverk						
avgift Lärarlegitimation	A	15 500	-	40 726	-25 226	-109 083

Statens tjänstepensionsverk						
Inomstatliga pensionsuppdrag	B	1 864	1 750	1 435	429	897
Pension Staten	B	194 473	194 294	192 073	2 400	8 681
Statens veterinärmedicinska anstalt						
Tjänsteexport	B	9 550	-	10 791	-1 241	4 013
Uppdragsverksamhet	B	159 732	44 733	160 639	-907	10 658
Statens väg- och transportforskningsinstitut						
Tjänsteexport	B	3 403	-	3 454	-51	-159
Uppdragsverksamhet	B	23 874	16 060	23 281	593	17 567
Uppdragsverksamhet konkurrensutsatt	B	16 298	3 722	16 491	-193	1 658
Statistiska centralbyrån						
Officiell statistik	B	133 767	133 767	132 113	1 654	-49 084
Tjänsteexport	B	61 476	61 221	63 283	-1 807	1 184
Övriga uppdrag	B	312 795	129 775	307 485	5 310	72 064
Stockholms konstnärliga högskola						
Uppdragsutbildning	B	58	-	148	-90	86
Stockholms universitet						
Uppdragsforskning (exkl. tjänsteexp.)	B	87 192	68 799	99 815	-12 623	17 843
Uppdragsutbildning (exkl. tjänsteexp.)	B	121 091	105 928	129 368	-8 277	6 382
Strålsäkerhetsmyndigheten						
Avgifter icke kärnteknisk	A	29 461	-	36 377	-6 916	-27 391
Avgifter kärnteknisk verksamhet	A	250 024	-	252 582	-2 558	117 750
Övrig tillståndsprövning	A	14 625	-	26 241	-11 616	-16 555
Styrelsen för ackreditering och teknisk kontroll						
Legal mätteknik och ädelmetall	A	12 195	-	8 968	3 227	10 578
Ackrediteringsverksamhet m.m.	B	108 747	4 042	105 799	2 948	-11 525
Tjänsteexport	B	25 743	17 128	29 118	-3 375	4 217
Styrelsen för internationellt utvecklingssamarbete						
Administration garantier	B	10 763	-	11 345	-582	4 245
Sveriges geologiska undersökning						
Tjänsteexport	B	4 590	4 590	4 298	292	350
Uppdragsverksamhet	B	17 235	14 957	17 561	-326	1 083

Sveriges lantbruksuniversitet						
Forskningsuppdrag	B	231 250	202 347	1	231 249	-
Tjänsteexport	B	63 174	9 896	54 196	8 978	15 283
Utbildningsuppdrag	B	9 068	5 305	1	9 067	-
Uthyrning av mark, lokaler och studentbostäder	B	52 933	613	1	52 932	-
Sveriges meteorologiska och hydrologiska institut						
Affärsverksamhet	B	78 244	43 017	81 773	-3 529	-5 112
Tjänsteexport	B	127 571	22 137	123 761	3 810	5 653
Uppdragsverksamhet	B	88 179	34 290	81 838	6 341	11 990
Södertörns högskola						
Studieavgiftsskyldiga studenter	B	1 985	-	1 954	31	-91
Uppdragsforskning	B	2 821	1 278	2 883	-62	449
Uppdragsutbildning	B	129 728	127 441	134 621	-4 893	13 537
Totalförsvarets forskningsinstitut						
Forskning och utveckling	B	805 735	790 102	851 208	-45 473	87 701
Tjänsteexport	B	22 889	705	20 599	2 290	5 199
Totalförsvarets rekryteringsmyndighet						
Uppdrag Försvarshögskolan	B	4 420	4 420	3 407	1 013	1 013*
Uppdrag Försvarsmakten	B	13 881	13 878	16 652	-2 771	6 175
Uppdrag Polismyndigheten	B	67 000	67 000	56 068	10 932	13 620
Uppdrag övriga civila	B	4 626	4 479	5 045	-419	-419*
Trafikverket						
Avgifter för ansökan om sjöfartsstöd	A	564	-	564	-	*
Banavgifter	A	1 811 384	-	1 811 384	-	*
Broavgifter Motala och Sundsvall	A	113 168	-	82 383	30 785	44 503
Expeditions- och ansökningsavgifter	A	19 909	-	19 909	-	*
Förare	A	529 160	50	513 669	15 491	67 057
Avgifter Svinesundsförbindelsen	B	85 631	1 600	29 569	56 062	418 577
Elförsäljning	B	1 046 048	-	1 046 048	-	*
Fastighetsförvaltning	B	81 141	6 877	81 141	-	*
Färjeleder	B	101 563	286	100 151	1 412	-2 288
Förvaltning av järnvägsfordon	B	79 273	34	43 569	35 704	36 167
Intäkter i investerings- och reinvesteringsprojekt	B	1 175 772	1 110	1 175 772	-	*
Materialservice	B	946 982	2	947 605	-623	36 393
Teletjänster och IT	B	67 996	4 463	45 707	22 289	79 968
Tjänsteexport	B	3 316	-	3 316	-	*

Utbildning	B	50 783	1 610	49 899	884	-3 129
Uthyrning av förarprovsbilar	B	56 631	-	38 370	18 261	18 728
Uthyrning av reservbroar	B	2 638	751	464	2 174	12 526
Övriga intäkter av avgifter	B	252 625	18 465	250 202	2 423	2 423*
Transportstyrelsen						
Adm. av felparkeringsavgifter	A	23 711	-	23 711	-	*
Adm. av infrastrukturavgifter	A	5 826	-	5 826	-	*
Gemensam avgift för säkerhetskontroll, GAS	A	874 049	-	782 941	91 108	44 223
Luffartsomr CNS (ers t flygpl för utr f CNS)	A	66 822	-	66 822	-	*
Luffartsomr: Undervägsavgifter (en route)	A	169 157	4 673	157 404	11 753	-10 722
Vägtrafikomr: register, tillsyn, tillstånd m.m.	A	954 367	462	1 150 365	-195 998	12 968
Informationsuttag	B	57 437	437	67 181	-9 744	7 555
Övriga uppdrag	B	14 634	727	15 499	-865	12 718
Umeå universitet						
Studieavgiftsskyldiga studenter	B	25 007	-	25 007	-	*
Tjänsteexport	B	11 905	-	11 905	-	*
Uppdragsforskning	B	156 268	80 649	162 868	-6 600	78 203
Uppdragsutbildning	B	155 734	146 742	158 894	-3 160	39 247
Universitets- och högskolerådet						
Antagningstjänster, licenstjänst m.m.	B	182 772	168 427	204 304	-21 532	18 767
Tjänsteexport	B	15 227	-	15 227	-	*
Uppsala universitet						
Beställd utbildning	B	1 173	1 160	969	204	1 676
Studieavgiftsskyldiga studenter	B	83 270	26	71 020	12 250	19 637
Tjänsteexport	B	29 962	-	30 316	-354	630
Uppdragsforskning	B	76 063	27 919	79 783	-3 720	30 462
Uppdragsutbildning	B	90 190	55 397	90 402	-212	40 989
Vetenskapsrådet						
SUNET	B	184 193	153 080	165 592	18 601	10 462
Örebro universitet						
Studieavgiftsskyldiga studenter	B	3 841	-	3 842	-1	-64
Uppdragsforskning	B	15 396	6 927	15 395	1	-7 562
Uppdragsutbildning	B	13 614	9 232	15 100	-1 486	7 501

5.2 Avgiftsbelagd verksamhet per myndighet

5.2.1 Arbetsmarknadsdepartementets myndigheter

Arbetsmarknadsdepartementet

Intäkter år 2018 (tkr)

Myndighet	Offentligrättslig verksamhet	Uppdragsverksamhet	4 § AvgF	Tjänsteexport	Summa
Arbetsdomstolen	0	0	0	0	0
Arbetsförmedlingen	83	0	42 367	21 143	63 593
Arbetsmiljöverket	1	6 020	1 162	0	7 183
Institutet för arbetsmarknads- och utbildningspolitisk utvärdering	0	224	0	0	224
Rådet för Europeiska socialfonden i Sverige	0	0	5 897	0	5 897
Summa	84	6 244	49 426	21 143	76 897

Arbetsdomstolen

Ekonomiskt utfall i tkr	Beslutar storlek	Disponerar	2018 Intäkter	2018 Kostnader	2018 KTG	2017 Intäkter	2017 Kostnader	2017 KTG
Offentligrättslig verksamhet								
15 § avgiftsförordningen, (kopior)	Nej	Nej	0	0		2	0	
S:a Offentligrättslig verksamhet			0	0		2	0	
Summa			0	0		2	0	

Intern 2018 0
 Intern 2017 0
 Intäktstyngd 2018 %

Arbetsförmedlingen

Ekonomiskt utfall i tkr	Beslutar storlek	Disponerar	2018 Intäkter	2018 Kostnader	2018 KTG	2017 Intäkter	2017 Kostnader	2017 KTG
Offentligrättslig verksamhet								
15 § avgiftsförordningen	Nej	Ja	83	0		66	0	
S:a Offentligrättslig verksamhet			83	0		66	0	
Uppdragsverksamhet								
Tjänsteexport	Ja	Ja	21 143	17 547		14 120	11 515	
4 § avgiftsförordningen (exkl. tjänsteexp.)	Ja	Ja	42 367	0		60 058	0	
S:a Uppdragsverksamhet			63 510	17 547		74 178	11 515	
Summa			63 593	17 547		74 244	11 515	

Intern 2018 45 182
 Intern 2017 40 741
 Intäktstyngd 2018 1%

Arbetsmiljöverket

Ekonomiskt utfall i tkr	Beslutar storlek	Disponerar	2018 Intäkter	2018 Kostnader	2018 KTG	2017 Intäkter	2017 Kostnader	2017 KTG
Offentligrättslig verksamhet								
15 § avgiftsförordningen	Nej	Ja	1	0		6	0	
S:a Offentligrättslig verksamhet			1	0		6	0	
Uppdragsverksamhet								
Särskild informationsverksamhet								
4 § avgiftsförordningen (exkl. tjänsteexp.)	Ja	Ja	6 020	5 760		7 061	8 017	
S:a Uppdragsverksamhet	Ja	Ja	1 162	0		104	0	
S:a Uppdragsverksamhet			7 182	5 760		7 165	8 017	
Summa			7 183	5 760		7 171	8 017	

Intern 2018 1 448
 Intern 2017 448
 Intäktstyngd 2018 1%

Institutet för arbetsmarknads- och utbildningspolitisk utvärdering

Ekonomiskt utfall i tkr	Beslutar storlek	Disponerar	2018 Intäkter	2018 Kostnader	2018 KTG	2017 Intäkter	2017 Kostnader	2017 KTG
Uppdragsverksamhet								
Utvärdering och forskning	Ja	Ja	224	224	100 %	687	687	100 %
S:a Uppdragsverksamhet			224	224		687	687	
Summa			224	224	100 %	687	687	100 %

Intern 2018 224
 Intern 2017 61
 Intäktstyngd 2018 1%

Rådet för Europeiska socialfonden i Sverige

Ekonomiskt utfall i tkr	Beslutar storlek	Disponerar	2018 Intäkter	2018 Kostnader	2018 KTG	2017 Intäkter	2017 Kostnader	2017 KTG
Uppdragsverksamhet								
4 § avgiftsförordningen (exkl. tjänsteexp.)	Ja	Ja	5 897	0		17 898	0	
S:a Uppdragsverksamhet			5 897	0		17 898	0	
Summa			5 897	0		17 898	0	

Intern 2018 5 897
 Intern 2017 17 898
 Intäktstyngd 2018 4%

5.2.2 Finansdepartementets myndigheter

Intäkter år 2018 (tkr)

Myndighet	Offentligrättslig verksamhet	Uppdragsverksamhet	4 § AvgF	Tjänsteexport	Summa
Allmänna reklamationsnämnden	0	0	103	0	103
Arbetsgivarverket	0	96 356	5 148	0	101 504
Bokföringsnämnden	0	0	957	0	957
Ekonomistyrningsverket	0	12 311	9 793	0	22 104
Fastighetsmäklarinspektionen	23 945	0	0	0	23 945
Finansinspektionen	707 345	0	1 872	0	709 217
Fortifikationsverket	0	3 175 449	0	0	3 175 449
Kammarkollegiet	4 967	392 006	3 872	0	400 845
Konjunkturinstitutet	0	1 638	1 145	0	2 783
Konsumentverket	20	0	1 950	0	1 970
Kronofogdemyndigheten	1 391 665	10 030	0	456	1 402 151
Lotteriinspektionen	73 901	0	0	0	73 901
Länsstyrelserna	302 954	361 866	272 073	0	936 893
Riksgäldskontoret	64 171	-35 301	0	0	28 870
Skatteverket	91 948	894 705	4 609	40 524	1 031 786
Statens fastighetsverk	0	2 704 685	471	0	2 705 156
Statens servicecenter	0	458 420	0	0	458 420
Statens tjänstepensionsverk	0	290 653	292	0	290 945
Statistiska centralbyrån	0	446 562	931	61 476	508 969
Statskontoret	0	0	8 796	0	8 796
Tullverket	38	1 018	2 473	172	3 701
Upphandlingsmyndigheten	0	0	441	0	441
Summa	2 660 954	8 810 398	314 926	102 628	11 888 906

Avgiftsintäkter för länsstyrelserna

Intäkter år 2018 (tkr)

Myndighet	Offentligrättslig verksamhet	Uppdragsverksamhet	4 § AvgF	Tjänsteexport	Summa
Länsstyrelsen i Blekinge län	5 036	0	1 772	0	6 808
Länsstyrelsen i Dalarnas län	14 560	0	4 904	0	19 464
Länsstyrelsen i Gotlands län	2 329	0	11 282	0	13 611
Länsstyrelsen i Gävleborgs län	9 646	3 749	4 804	0	18 199
Länsstyrelsen i Hallands län	7 924	2 285	2 754	0	12 963
Länsstyrelsen i Jämtlands län	11 616	0	12 681	0	24 297
Länsstyrelsen i Jönköpings län	13 653	0	42 281	0	55 934
Länsstyrelsen i Kalmar län	9 647	0	20 554	0	30 201
Länsstyrelsen i Kronobergs län	6 753	0	26 245	0	32 998
Länsstyrelsen i Norrbottens län	21 447	20 486	0	0	41 933
Länsstyrelsen i Skåne län	30 056	8 606	15 809	0	54 471
Länsstyrelsen i Stockholms län	32 914	0	31 542	0	64 456

Länsstyrelsen i Södermanlands län	7 715	6 330	0	0 14 045
Länsstyrelsen i Uppsala län	6 247	0	8 800	0 15 047
Länsstyrelsen i Värmlands län	12 506	0	3 958	0 16 464
Länsstyrelsen i Västerbottens län	21 689	0	11 954	0 33 643
Länsstyrelsen i Västernorrlands län	14 986	4 209	3 794	0 22 989
Länsstyrelsen i Västmanlands län	6 842	26 590	5 482	0 38 914
Länsstyrelsen i Västra Götalands län	41 888	273 369	47 399	0 362 656
Länsstyrelsen i Örebro län	9 916	16 242	6 894	0 33 052
Länsstyrelsen i Östergötlands län	15 584	0	9 164	0 24 748
Summa	302 954	361 866	272 073	0 936 893

Allmänna reklamationsnämnden

Ekonomiskt utfall i tkr	Beslutar storlek	Disponerar	2018 Intäkter	2018 Kostnader	2018 KTG	2017 Intäkter	2017 Kostnader	2017 KTG
Uppdragsverksamhet								
4 § avgiftsförordningen (exkl. tjänsteexp.)	Ja	Ja	103	0		75	0	
S:a Uppdragsverksamhet			103	0		75	0	
Summa			103	0		75	0	

Intern 2018	2
Intern 2017	2
Intäktstyngd 2018	%

Arbetsgivarverket

Ekonomiskt utfall i tkr	Beslutar storlek	Disponerar	2018 Intäkter	2018 Kostnader	2018 KTG	2017 Intäkter	2017 Kostnader	2017 KTG
Uppdragsverksamhet								
Medlemsavgifter, serviceavgifter o stabsuppgifter	Ja	Ja	96 356	101 168	95 %	89 042	99 756	89 %
4 § avgiftsförordningen (exkl. tjänsteexp.)	Ja	Ja	5 148	0		1 876	0	
S:a Uppdragsverksamhet			101 504	101 168		90 918	99 756	
Summa			101 504	101 168	95 %	90 918	99 756	89 %

Intern 2018	98 337
Intern 2017	88 980
Intäktstyngd 2018	96%

Bokföringsnämnden

Ekonomiskt utfall i tkr	Beslutar storlek	Disponerar	2018 Intäkter	2018 Kostnader	2018 KTG	2017 Intäkter	2017 Kostnader	2017 KTG
Uppdragsverksamhet								
4 § avgiftsförordningen (exkl. tjänsteexp.)	Ja	Ja	957	0		1 535	0	
S:a Uppdragsverksamhet			957	0		1 535	0	
Summa			957	0		1 535	0	

Intern 2018	957
Intern 2017	1 535
Intäktstyngd 2018	8%

Ekonomistyrningsverket

Ekonomiskt utfall i tkr	Beslutar storlek	Disponerar	2018 Intäkter	2018 Kostnader	2018 KTG	2017 Intäkter	2017 Kostnader	2017 KTG
Uppdragsverksamhet								
Ekonomisk styrning	Ja	Ja	12 311	11 477	107 %	13 822	12 850	108 %
Tjänsteexport	Ja	Ja	0	12	%	0	117	%
4 § avgiftsförordningen (exkl. tjänsteexp.)	Ja	Ja	9 793	0		14 975	0	
Administrativa system	Ja	Ja	0	0		12 012	11 517	104 %
S:a Uppdragsverksamhet			22 104	11 489		40 809	24 484	
Summa			22 104	11 489	107 %	40 809	24 484	106 %

Intern 2018	21 676
Intern 2017	27 975
Intäktstyngd 2018	11%

Fastighetsmäklarinspektionen

Ekonomiskt utfall i tkr	Beslutar storlek	Disponerar	2018 Intäkter	2018 Kostnader	2018 KTG	2017 Intäkter	2017 Kostnader	2017 KTG
Offentligrättslig verksamhet								
15 § avgiftsförordningen	Nej	Ja	5	0		20	0	
Ansöknings- och årsavgifter	Nej	Nej	23 940	23 940	100 %	20 490	20 490	100 %
S:a Offentligrättslig verksamhet			23 945	23 940		20 510	20 490	
Summa			23 945	23 940	100 %	20 510	20 490	100 %

Intern 2018	0
Intern 2017	0
Intäktstyngd 2018	100%

Finansinspektionen

Ekonomiskt utfall i tkr	Beslutar storlek	Disponerar	2018 Intäkter	2018 Kostnader	2018 KTG	2017 Intäkter	2017 Kostnader	2017 KTG
Offentligrättslig verksamhet								
15 § avgiftsförordningen	Nej	Ja	1	0		1	0	
Avgifter för FI:s verksamhet	Nej	Nej	602 032	607 453	99 %	542 588	542 675	100 %
Tillståndsprövning	Nej	Ja	105 312	93 921	112 %	103 635	87 595	118 %
S:a Offentligrättslig verksamhet			707 345	701 374		646 224	630 270	
Uppdragsverksamhet								
4 § avgiftsförordningen (exkl. tjänsteexp.)	Ja	Ja	1 872	0		1 902	0	
S:a Uppdragsverksamhet			1 872	0		1 902	0	
Summa			709 217	701 374	101 %	648 126	630 270	103 %

Intern 2018	1 872
Intern 2017	1 902
Intäktstyngd 2018	99%

Fortifikationsverket

Ekonomiskt utfall i tkr	Beslutar storlek	Disponerar	2018 Intäkter	2018 Kostnader	2018 KTG	2017 Intäkter	2017 Kostnader	2017 KTG
Uppdragsverksamhet								
Avyttring	Ja	Ja	384	2 990	13 %	1 886	2 342	81 %
Förvaltning	Ja	Ja	2 287 901	2 231 816	103 %	2 336 869	2 247 728	104 %
Uppdrag	Ja	Ja	887 164	879 448	101 %	817 903	818 179	100 %
S:a Uppdragsverksamhet			3 175 449	3 114 254		3 156 658	3 068 249	
Summa			3 175 449	3 114 254	102 %	3 156 658	3 068 249	103 %

Intern 2018	3 014 066
Intern 2017	2 956 204
Intäktstyngd 2018	100%

Kammarkollegiet

Ekonomiskt utfall i tkr	Beslutar storlek	Disponerar	2018 Intäkter	2018 Kostnader	2018 KTG	2017 Intäkter	2017 Kostnader	2017 KTG
Offentligrättslig verksamhet								
Auktorisation av tolkar m.m.	Nej	Nej	2 779	17 463		3 193	14 216	
Stiftelserätt	Nej	Nej	2 188	7 591		1 938	4 572	
S:a Offentligrättslig verksamhet			4 967	25 054		5 131	18 788	
Uppdragsverksamhet								
Fordringsbevakning	Ja	Ja	13 155	13 222	99 %	11 811	10 901	108 %
Försäkringsverksamhet	Ja	Ja	211 687	237 944		203 847	221 828	
Kapitalförvaltning	Ja	Ja	68 793	69 333	99 %	66 110	62 311	106 %
Registrering av trossamfund	Ja	Ja	1 101	1 067	103 %	1 103	981	112 %
Statens inköpscentral	Ja	Ja	97 270	93 648	104 %	93 619	88 077	106 %
4 § avgiftsförordningen (exkl. tjänsteexp.)	Ja	Ja	3 872	0		4 073	0	
S:a Uppdragsverksamhet			395 878	415 214		380 563	384 098	
Summa			400 845	440 268	102 %	385 694	402 886	106 %

Intern 2018 258 592

Intern 2017 242 373

Intäktstyngd 2018 100%

Konjunkturinstitutet

Ekonomiskt utfall i tkr	Beslutar storlek	Disponerar	2018 Intäkter	2018 Kostnader	2018 KTG	2017 Intäkter	2017 Kostnader	2017 KTG
Uppdragsverksamhet								
Utredningsrapporter	Ja	Ja	1 638	1 665	98 %	1 737	1 739	100 %
4 § avgiftsförordningen (exkl. tjänsteexp.)	Ja	Ja	1 145	0		1 148	0	
Föredrag, seminarier, kurser	Ja	Ja	0	0		26	28	93 %
S:a Uppdragsverksamhet			2 783	1 665		2 911	1 767	
Summa			2 783	1 665	98 %	2 911	1 767	100 %

Intern 2018 1 850

Intern 2017 1 925

Intäktstyngd 2018 4%

Konsumentverket

Ekonomiskt utfall i tkr	Beslutar storlek	Disponerar	2018 Intäkter	2018 Kostnader	2018 KTG	2017 Intäkter	2017 Kostnader	2017 KTG
Offentligrättslig verksamhet								
15§ avgiftsförordningen	Nej	Ja	8	0		0	0	
Avgifter enl								
Produktsäkerhetslagen	Nej	Ja	12	0		0	0	
S:a Offentligrättslig verksamhet			20	0		0	0	
Uppdragsverksamhet								
4 § avgiftsförordningen (exkl. tjänsteexp.)	Ja	Ja	1 950	0		1 711	0	
S:a Uppdragsverksamhet			1 950	0		1 711	0	
Summa			1 970	0		1 711	0	

Intern 2018	951
Intern 2017	948
Intäktstyngd 2018	1%

Kronofogdemyndigheten

Ekonomiskt utfall i tkr	Beslutar storlek	Disponerar	2018 Intäkter	2018 Kostnader	2018 KTG	2017 Intäkter	2017 Kostnader	2017 KTG
Offentligrättslig verksamhet								
Summarisk process	Nej	Nej	401 422	327 229		357 057	325 721	
Verkställighet och indrivning	Nej	Nej	983 758	1 310 748		1 089 276	1 303 178	
Tillsyn i konkurs	Ja	Ja	13	13		8	8	
Skuldsanering	Nej	Nej	6 472	7 063	92 %	2 835	3 088	92 %
S:a Offentligrättslig verksamhet			1 391 665	1 645 053		1 449 176	1 631 995	
Uppdragsverksamhet								
Verkställighet och indrivning	Nej	Ja	10 030	11 774	85 %	10 627	9 958	107 %
Tjänsteexport	Ja	Ja	456	436	105 %	48	12	400 %
S:a Uppdragsverksamhet			10 486	12 210		10 675	9 970	
Summa			1 402 151	1 657 263	88 %	1 459 851	1 641 965	103 %

Intern 2018	9 606
Intern 2017	9 084
Intäktstyngd 2018	72%

Lotteriinspektionen

Ekonomiskt utfall i tkr	Beslutar storlek	Disponerar	2018 Intäkter	2018 Kostnader	2018 KTG	2017 Intäkter	2017 Kostnader	2017 KTG
Offentligrättslig verksamhet								
Kontroll och tillsyn	Ja	Nej	14 922	13 733	109 %	24 497	22 348	110 %
Tillstånd och normgivning	Nej	Nej	58 979	25 950	227 %	6 778	8 343	81 %
S:a Offentligrättslig verksamhet			73 901	39 683		31 275	30 691	
Uppdragsverksamhet								
4 § avgiftsförordningen (exkl. tjänsteexp.)	Ja	Ja	0	0		3	0	
S:a Uppdragsverksamhet			0	0		3	0	
Summa			73 901	39 683	186 %	31 278	30 691	102 %

Intern 2018	12
Intern 2017	20
Intäktstyngd 2018	100%

Riksgäldskontoret

Ekonomiskt utfall i tkr	Beslutar storlek	Disponerar	2018 Intäkter	2018 Kostnader	2018 KTG	2017 Intäkter	2017 Kostnader	2017 KTG
Offentligrättslig verksamhet								
Insättningsgaranti och investerarskydd	Nej	Nej	12 340	16 162	76 %	17 153	12 346	139 %
Garanti- och kreditriskavgifter, inlevererat	Ja	Nej	51 831	0		38 964	0	
S:a Offentligrättslig verksamhet			64 171	16 162		56 117	12 346	
Uppdragsverksamhet								
Garanti- och kreditriskavgifter	Ja	Ja	-35 813	480 752	-7 %	-154 127	68 382	-225 %
Statsskuld förvaltning	Ja	Ja	380	380		175	175	
Övrig verksamhet	Nej	Nej	132	132		429	0	
S:a Uppdragsverksamhet			-35 301	481 264		-153 523	68 557	
Summa			28 870	497 426	-5 %	-97 406	80 903	-170 %

Intern 2018	6 565
Intern 2017	5 772
Intäktstyngd 2018	%

Skatteverket

Ekonomiskt utfall i tkr	Beslutar storlek	Disponerar	2018 Intäkter	2018 Kostnader	2018 KTG	2017 Intäkter	2017 Kostnader	2017 KTG
Offentligrättslig verksamhet								
15 § avgiftsförordningen	Nej	Ja	400	0		592	0	
ID-kort	Nej	Ja	65 448	65 448	100 %	66 186	131 842	50 %
Ansökningsavgifter prissättningsbesked	Nej	Ja	600	3 340		1 300	2 898	
Äktenskapsregister	Nej	Nej	5 921	3 590	165 %	6 303	7 499	84 %
Arvsintyg	Nej	Nej	451	1 750	26 %	370	961	39 %
Låneförbud ABL	Nej	Nej	17	0		11	0	
Ansökningsavgifter namnlagen	Nej	Ja	19 111	15 937	120 %	6 106	6 163	99 %
S:a Offentligrättslig verksamhet			91 948	90 065		80 868	149 363	
Uppdragsverksamhet								
Ersättning från AP-fonden	Nej	Ja	476 663	467 966	102 %	489 254	450 747	109 %
Servicekontor	Ja	Ja	142 011	142 011		133 227	133 227	
Resurssamordning								
Verksamhetsstöd Kronofogden	Ja	Ja	213 135	213 135	100 %	221 761	221 761	100 %
SPAR (statens personadress register)	Ja	Ja	50 073	44 848	112 %	51 806	46 260	112 %
Förhandsbesked	Nej	Nej	346	16 036	2 %	457	13 837	3 %
Folkbokföring Navet	Ja	Ja	11 033	0		10 186	0	
Övrig Resurssamordning	Ja	Ja	1 444	1 444		619	619	
Tjänsteexport	Ja	Ja	40 524	41 792	97 %	30 841	30 798	100 %
4 § avgiftsförordningen (exkl. tjänsteexp.)	Ja	Ja	4 609	0		1 993	0	
S:a Uppdragsverksamhet			939 838	927 232		940 144	897 249	
Summa			1 031 786	1 017 297	100 %	1 021 012	1 046 612	96 %

Intern 2018 399 402

Intern 2017 386 234

Intäktstyngd 2018 12%

Statens fastighetsverk

Ekonomiskt utfall i tkr	Beslutar storlek	Disponerar	2018 Intäkter	2018 Kostnader	2018 KTG	2017 Intäkter	2017 Kostnader	2017 KTG
Uppdragsverksamhet								
Hyror	Ja	Ja	2 513 189	0		2 398 098	0	
Uppdrag	Ja	Ja	191 496	0		303 609	0	
4 § avgiftsförordningen (exkl. tjänsteexp.)	Ja	Ja	471	0		367	0	
S:a Uppdragsverksamhet			2 705 156	0		2 702 074	0	
Summa			2 705 156	0		2 702 074	0	
						Intern 2018		1 973 081
						Intern 2017		1 972 802
						Intäktstyngd 2018		100%

Statens servicecenter

Ekonomiskt utfall i tkr	Beslutar storlek	Disponerar	2018 Intäkter	2018 Kostnader	2018 KTG	2017 Intäkter	2017 Kostnader	2017 KTG
Uppdragsverksamhet								
Tjänster avseende administrativt stöd åt myndigheter	Nej	Ja	458 420	460 444	100 %	403 577	405 939	99 %
S:a Uppdragsverksamhet			458 420	460 444		403 577	405 939	
Summa			458 420	460 444	100 %	403 577	405 939	99 %
						Intern 2018		457 392
						Intern 2017		402 555
						Intäktstyngd 2018		98%

Statens tjänstepensionsverk

Ekonomiskt utfall i tkr	Beslutar storlek	Disponerar	2018 Intäkter	2018 Kostnader	2018 KTG	2017 Intäkter	2017 Kostnader	2017 KTG
Uppdragsverksamhet								
Inomstatliga pensionsuppdrag	Ja	Ja	1 864	1 435	130 %	3 424	3 051	112 %
Pension Staten	Ja	Ja	194 473	192 073	101 %	189 266	203 432	93 %
Pension Uppdrag	Ja	Ja	94 316	89 010		95 306	88 146	
4 § avgiftsförordningen (exkl. tjänsteexp.)	Ja	Ja	292	0		363	0	
S:a Uppdragsverksamhet			290 945	282 518		288 359	294 629	
Summa			290 945	282 518	101 %	288 359	294 629	93 %
						Intern 2018		209 998
						Intern 2017		207 851
						Intäktstyngd 2018		60%

Statistiska centralbyrån

Ekonomiskt utfall i tkr	Beslutar storlek	Disponerar	2018 Intäkter	2018 Kostnader	2018 KTG	2017 Intäkter	2017 Kostnader	2017 KTG
Uppdragsverksamhet								
Officiell statistik	Ja	Ja	133 767	132 113	101 %	135 104	137 438	98 %
Övriga uppdrag	Ja	Ja	312 795	307 485	102 %	304 652	321 751	95 %
Tjänsteexport	Ja	Ja	61 476	63 283	97 %	70 384	70 410	100 %
4 § avgiftsförordningen (exkl. tjänsteexp.)	Ja	Ja	931	0		1 152	0	
S:a Uppdragsverksamhet			508 969	502 881		511 292	529 599	
Summa			508 969	502 881	101 %	511 292	529 599	96 %

Intern 2018 325 424

Intern 2017 323 910

Intäktstyngd 2018 47%

Statskontoret

Ekonomiskt utfall i tkr	Beslutar storlek	Disponerar	2018 Intäkter	2018 Kostnader	2018 KTG	2017 Intäkter	2017 Kostnader	2017 KTG
Uppdragsverksamhet								
4 § avgiftsförordningen (exkl. tjänsteexp.)	Ja	Ja	8 796	0		4 605	0	
S:a Uppdragsverksamhet			8 796	0		4 605	0	
Summa			8 796	0		4 605	0	

Intern 2018 8 796

Intern 2017 4 603

Intäktstyngd 2018 9%

Tullverket

Ekonomiskt utfall i tkr	Beslutar storlek	Disponerar	2018 Intäkter	2018 Kostnader	2018 KTG	2017 Intäkter	2017 Kostnader	2017 KTG
Offentligrättslig verksamhet								
Tullförätningsavgifter	Nej	Ja	38	0		70	0	
S:a Offentligrättslig verksamhet			38	0		70	0	
Uppdragsverksamhet								
Övriga uppdrag	Nej	Ja	963	963		246	246	
Kontroll av päls av katt och hund	Nej	Ja	45	44		40	45	
Kontroll av handel med sälprodukter	Nej	Ja	10	9		11	12	
4 § avgiftsförordningen (exkl. tjänsteexp.)	Ja	Ja	2 473	0		2 362	0	
Tjänsteexport	Ja	Ja	172	172		53	53	
Kontroll av exportbidragsgods	Nej	Ja	0	0		378	434	
S:a Uppdragsverksamhet			3 663	1 188		3 090	790	
Summa			3 701	1 188		3 160	790	

Intern 2018	403
Intern 2017	763
Intäktstyngd 2018	%

Upphandlingsmyndigheten

Ekonomiskt utfall i tkr	Beslutar storlek	Disponerar	2018 Intäkter	2018 Kostnader	2018 KTG	2017 Intäkter	2017 Kostnader	2017 KTG
Uppdragsverksamhet								
4 § avgiftsförordningen	Ja	Ja	441	0		203	0	
S:a Uppdragsverksamhet			441	0		203	0	
Summa			441	0		203	0	

Intern 2018	0
Intern 2017	79
Intäktstyngd 2018	%

5.2.3 Försvarsdepartementets myndigheter

Försvarsdepartementet

Intäkter år 2018 (tkr)

Myndighet	Offentligrättslig verksamhet	Uppdragsverksamhet	4 § AvgF	Tjänsteexport	Summa
Försvarets materielverk	0	21 980 342	89 268	204 291	22 273 901
Försvarsmakten	0	951 870	420 642	264	1 372 776
Totalförsvarets forskningsinstitut	0	805 735	18 106	22 889	846 730
Totalförsvarets rekryteringsmyndighet	0	89 927	18	0	89 945
Summa	0	23 827 874	528 034	227 444	24 583 352

Försvarets materielverk

Ekonomiskt utfall i tkr	Beslutar		2018	2018	2018	2017	2017	2017
	storlek	Disponerar	Intäkter	Kostnader	KTG	Intäkter	Kostnader	KTG
Uppdragsverksamhet								
Anskaffning material & tjänster m.m.	Ja	Ja	21 980 342	22 070 651	100 %	20 170 582	20 225 646	100 %
Tjänsteexport	Ja	Ja	204 291	194 209	105 %	85 068	90 899	94 %
4 § avgiftsförordningen (exkl. tjänsteexp.)	Ja	Ja	89 268	0		81 257	0	
S:a							20 316	
Uppdragsverksamhet			22 273 901	22 264 860		20 336 907	20 316 545	
Summa			22 273 901	22 264 860	100 %	20 336 907	20 316 545	100 %

Intern 2018	20 785 943
Intern 2017	19 146 642
Intäktstyngd 2018	100%

Försvarsmakten

Ekonomiskt utfall i tkr	Beslutar storlek	Disponerar	2018 Intäkter	2018 Kostnader	2018 KTG	2017 Intäkter	2017 Kostnader	2017 KTG
Uppdragsverksamhet								
Övrig uppdragsverksamhet	Ja	Ja	14 887	12 584		8 236	4 084	
Reservmateriel	Ja	Ja	163 011	163 825		53 081	53 090	
Transportverksamhet	Ja	Ja	15 452	1 821		13 831	15 026	
Verkstadsverksamhet	Ja	Ja	136 951	54 217		120 469	64 248	
Utbildnings- och övningsintäkter	Ja	Ja	499 339	377 943		457 171	405 295	
Internationell militär test-, utb- o övningsvht	Ja	Ja	12 843	4 463		13 252	13 614	
Ersättning från FN	Nej	Nej	62 946	62 946		71 347	71 347	
Drivmedel	Ja	Ja	33 118	32 152		37 633	33 197	
Stöd till civil verksamhet	Nej	Ja	834	610		3 084	1 136	
Elev- och befälshotell	Ja	Ja	1 235	1 474		1 105	1 193	
Flygtransporter	Ja	Ja	6 052	9 777		8 264	11 742	
Statsflyget	Nej	Ja	5 202	31 969		7 728	40 453	
Tjänsteexport	Ja	Ja	264	6 600		2 985	5 124	
4 § avgiftsförordningen (exkl. tjänsteexp.)	Ja	Ja	420 642	0		419 716	0	
FSV verksamhetsövergång	Ja	Ja	0	0		190 325	180 418	
S:a Uppdragsverksamhet			1 372 776	760 381		1 408 227	899 967	
Summa			1 372 776	760 381		1 408 227	899 967	

Intern 2018 1 174 525
 Intern 2017 1 181 004
 Intäktstyngd 2018 3%

Totalförsvarets forskningsinstitut

Ekonomiskt utfall i tkr	Beslutar storlek	Disponerar	2018 Intäkter	2018 Kostnader	2018 KTG	2017 Intäkter	2017 Kostnader	2017 KTG
Uppdragsverksamhet								
Forskning och utveckling	Ja	Ja	805 735	851 208	95 %	768 847	762 165	101 %
Tjänsteexport	Ja	Ja	22 889	20 599	111 %	29 584	27 688	107 %
4 § avgiftsförordningen (exkl. tjänsteexp.)	Ja	Ja	18 106	0		18 351	0	
S:a Uppdragsverksamhet			846 730	871 807		816 782	789 853	
Summa			846 730	871 807	95 %	816 782	789 853	101 %

Intern 2018 804 400
 Intern 2017 766 990
 Intäktstyngd 2018 71%

Totalförsvarets rekryteringsmyndighet

Ekonomiskt utfall i tkr	Beslutar		2018		2018 KTG	2017		2017 KTG
	storlek	Disponerar	Intäkter	Kostnader		Intäkter	Kostnader	
Uppdragsverksamhet								
Uppdrag Försvarsmakten	Ja	Ja	13 881	16 652	83 %	116 879	115 670	101 %
Uppdrag Försvarshögskolan	Ja	Ja	4 420	3 407	130 %	0	0	
Uppdrag Polismyndigheten	Ja	Ja	67 000	56 068	119 %	0	0	
Uppdrag övriga civila	Ja	Ja	4 626	5 045	92 %	0	0	
4 § avgiftsförordningen (exkl. tjänsteexp.)	Ja	Ja	18	0		16	0	
Uppdrag Civila kunder	Ja	Ja	0	0		45 120	44 712	101 %
S:a Uppdragsverksamhet			89 945	81 172		162 015	160 382	
Summa			89 945	81 172	111 %	162 015	160 382	101 %

Intern 2018 89 777
 Intern 2017 161 954
 Intäktstyngd 2018 36%

5.2.4 Justitiedepartementets myndigheter

Justitiedepartementet

Intäkter år 2018 (tkr)

Myndighet	Offentligrättslig verksamhet	Uppdragsverksamhet	4 § AvgF	Tjänsteexport	Summa
Brottsförebyggande rådet	0	0	1 811	44	1 855
Brottsoffermyndigheten	0	0	74	0	74
Datainspektionen	17	0	6 962	0	6 979
Domarnämnden	0	0	0	0	0
Domstolsverket	158 312	0	11 574	0	169 886
Ekobrottsmyndigheten	17	0	47	0	64
Justitiekanslern	5	0	0	0	5
Kriminalvården	0	120 728	109 077	0	229 805
Kustbevakningen	1	4 818	2 021	0	6 840
Migrationsverket	272 865	0	1 098	3 610	277 573
Myndigheten för samhällsskydd och beredskap	4 003	711 261	12 008	13 716	740 988
Polismyndigheten	824 651	328 025	48 595	30 755	1 232 026
Revisorsinspektionen	36 058	0	149	0	36 207
Rättsmedicinalverket	0	115 710	4 071	0	119 781
Åklagarmyndigheten	298	0	26 930	0	27 228
Summa	1 296 227	1 280 542	224 417	48 125	2 849 311

Brottsförebyggande rådet

Ekonomiskt utfall i tkr	Beslutar storlek	Disponerar	2018		2018 KTG	2017		2017 KTG
			Intäkter	Kostnader		Intäkter	Kostnader	
Uppdragsverksamhet								
4 § avgiftsförordningen (exkl. tjänsteexp.)	Ja	Ja	1 811	0		1 407	0	
Tjänsteexport	Ja	Ja	44	0		55	0	
S:a Uppdragsverksamhet			1 855	0		1 462	0	
Summa			1 855	0		1 462	0	
						Intern 2018		720
						Intern 2017		420
						Intäktstyngd 2018		1%

Brottsoffermyndigheten

Ekonomiskt utfall i tkr	Beslutar storlek	Disponerar	2018		2018 KTG	2017		2017 KTG
			Intäkter	Kostnader		Intäkter	Kostnader	
Uppdragsverksamhet								
4 § avgiftsförordningen (exkl. tjänsteexp.)	Ja	Ja	74	0		21	0	
S:a Uppdragsverksamhet			74	0		21	0	
Summa			74	0		21	0	
						Intern 2018		0
						Intern 2017		0
						Intäktstyngd 2018		%

Datainspektionen

Ekonomiskt utfall i tkr	Beslutar storlek	Disponerar	2018		2018 KTG	2017		2017 KTG
			Intäkter	Kostnader		Intäkter	Kostnader	
Offentligrättslig verksamhet								
Kopior enl 15 §	Nej	Ja	17	0		6	0	
S:a Offentligrättslig verksamhet			17	0		6	0	
Uppdragsverksamhet								
4 § avgiftsförordningen (exkl. tjänsteexp.)	Ja	Ja	6 962	0		6 275	0	
S:a Uppdragsverksamhet			6 962	0		6 275	0	
Summa			6 979	0		6 281	0	
						Intern 2018		1 168
						Intern 2017		1 137
						Intäktstyngd 2018		8%

Domarnämnden

Ekonomiskt utfall i tkr	Beslutar storlek	Disponerar	2018 Intäkter	2018 Kostnader	2018 KTG	2017 Intäkter	2017 Kostnader	2017 KTG
Offentligrättslig verksamhet								
Intäkt från avgift för kopior enligt 15 § avgiftsförordningen	Nej	Ja	0	0		2	0	
S:a Offentligrättslig verksamhet			0	0		2	0	
Summa			0	0		2	0	

Intern 2018 0

Intern 2017 0

Intäktstyngd 2018 %

Domstolsverket

Ekonomiskt utfall i tkr	Beslutar storlek	Disponerar	2018 Intäkter	2018 Kostnader	2018 KTG	2017 Intäkter	2017 Kostnader	2017 KTG
Offentligrättslig verksamhet								
15 § avgiftsförordningen	Nej	Ja	3 745	0		3 490	0	
Ansöknings-, kungörande- och expeditionsavgifter	Nej	Nej	133 420	0		129 572	0	
Kallelseavgifter	Ja	Nej	702	0		704	0	
Tillsynsavgifter m.m. i konkurs	Nej	Nej	20 445	0		16 247	0	
S:a Offentligrättslig verksamhet			158 312	0		150 013	0	
Uppdragsverksamhet								
4 § avgiftsförordningen (exkl. tjänsteexp.)	Ja	Ja	11 574	0		6 596	0	
S:a Uppdragsverksamhet			11 574	0		6 596	0	
Summa			169 886	0		156 609	0	

Intern 2018 15 915

Intern 2017 14 726

Intäktstyngd 2018 2%

Ekobrottsmyndigheten

Ekonomiskt utfall i tkr	Beslutar storlek	Disponerar	2018 Intäkter	2018 Kostnader	2018 KTG	2017 Intäkter	2017 Kostnader	2017 KTG
Offentligrättslig verksamhet								
15 § avgiftsförordningen	Nej	Ja	17	0		3	0	
S:a Offentligrättslig verksamhet			17	0		3	0	
Uppdragsverksamhet								
4 § avgiftsförordningen (exkl. tjänsteexp.)	Ja	Ja	47	0		55	0	
S:a Uppdragsverksamhet			47	0		55	0	
Summa			64	0		58	0	

Intern 2018 47

Intern 2017 55

Intäktstyngd 2018 %

Justitiekanslern

Ekonomiskt utfall i tkr	Beslutar storlek	Disponerar	2018 Intäkter	2018 Kostnader	2018 KTG	2017 Intäkter	2017 Kostnader	2017 KTG
Offentligrättslig verksamhet								
15 § avgiftsförordningen	Nej	Ja	5	0		11	0	
S:a Offentligrättslig verksamhet			5	0		11	0	
Summa			5	0		11	0	

Intern 2018 0

Intern 2017 0

Intäktstyngd 2018 %

Kriminalvården

Ekonomiskt utfall i tkr	Beslutar storlek	Disponerar	2018 Intäkter	2018 Kostnader	2018 KTG	2017 Intäkter	2017 Kostnader	2017 KTG
Uppdragsverksamhet								
Arbetsdrift	Ja	Ja	113 295	299 358		115 211	296 853	
Terapiverksamhet	Ja	Ja	7 433	17 835		2 804	17 011	
Tjänsteexport	Ja	Ja	0	0		7	0	
4 § avgiftsförordningen (exkl. tjänsteexp.)	Ja	Ja	109 077	0		92 019	0	
S:a Uppdragsverksamhet			229 805	317 193		210 041	313 864	
Summa			229 805	317 193		210 041	313 864	

Intern 2018 95 285

Intern 2017 78 420

Intäktstyngd 2018 2%

Kustbevakningen

Ekonomiskt utfall i tkr	Beslutar storlek	Disponerar	2018 Intäkter	2018 Kostnader	2018 KTG	2017 Intäkter	2017 Kostnader	2017 KTG
Offentligrättslig verksamhet								
15 § avgiftsförordningen	Nej	Ja	1	0		0	0	
S:a Offentligrättslig verksamhet			1	0		0	0	
Uppdragsverksamhet								
Diverse uppdrag	Ja	Ja	4 818	4 808	100 %	3 914	3 895	100 %
4 § avgiftsförordningen (exkl. tjänsteexp.)	Ja	Ja	2 021	0		1 037	0	
S:a Uppdragsverksamhet			6 839	4 808		4 951	3 895	
Summa			6 840	4 808	100 %	4 951	3 895	100 %

Intern 2018 6 043

Intern 2017 4 869

Intäktstyngd 2018 1%

Migrationsverket

Ekonomiskt utfall i tkr	Beslutar storlek	Disponerar	2018 Intäkter	2018 Kostnader	2018 KTG	2017 Intäkter	2017 Kostnader	2017 KTG
Offentligrättslig verksamhet								
15 § avgiftsförordningen	Nej	Ja	267	0		197	0	
Arbets- och uppehållstillstånd	Nej	Nej	169 845	669 728		149 922	665 944	
Pass	Nej	Nej	12 949	12 599		14 524	20 149	
Svenskt medborgarskap	Nej	Nej	88 667	60 640		75 131	51 491	
Varaktigt bosatt	Nej	Nej	1 137	5 502		743	0	
S:a Offentligrättslig verksamhet			272 865	748 469		240 517	737 584	
Uppdragsverksamhet								
4 § avgiftsförordningen (exkl. tjänsteexp.)	Ja	Ja	1 098	0		884	0	
Tjänsteexport	Ja	Ja	3 610	3 610		10 784	0	
S:a Uppdragsverksamhet			4 708	3 610		11 668	0	
Summa			277 573	752 079		252 185	737 584	
						Intern 2018		1 326
						Intern 2017		877
						Intäktstyngd 2018		4%

Myndigheten för samhällsskydd och beredskap

Ekonomiskt utfall i tkr	Beslutar storlek	Disponerar	2018 Intäkter	2018 Kostnader	2018 KTG	2017 Intäkter	2017 Kostnader	2017 KTG
Offentligrättslig verksamhet								
Intyg förare, säkerhetsrådgivare	Ja	Ja	4 003	3 850	104 %	3 704	4 313	86 %
S:a Offentligrättslig verksamhet			4 003	3 850		3 704	4 313	
Uppdragsverksamhet								
Uppdragsutbildning m.m.	Ja	Ja	51 497	52 704	98 %	47 962	51 151	94 %
Internationella insatser	Ja	Ja	84 231	90 950		137 991	142 615	
Rakel	Ja	Ja	557 399	485 026		530 822	469 319	
Tekniska system	Ja	Ja	10 280	10 328	100 %	7 509	6 418	117 %
Strategic Warehouse	Ja	Ja	7 854	9 189		0	0	
Tjänsteexport	Ja	Ja	13 716	14 139	97 %	9 787	11 687	84 %
4 § avgiftsförordningen (exkl. tjänsteexp.)	Ja	Ja	12 008	0		13 961	0	
S:a Uppdragsverksamhet			736 985	662 336		748 032	681 190	
Summa			740 988	666 186	98 %	751 736	685 503	94 %
						Intern 2018		516 445
						Intern 2017		541 500
						Intäktstyngd 2018		33%

Polismyndigheten

Ekonomiskt utfall i tkr	Beslutar storlek	Disponerar	2018 Intäkter	2018 Kostnader	2018 KTG	2017 Intäkter	2017 Kostnader	2017 KTG
Offentligrättslig verksamhet								
15 § avgiftsförordningen	Nej	Ja	6 772	0		6 438	0	
Nationellt ID kort	Nej	Ja	109 633	124 456	88 %	101 038	111 813	90 %
Pass	Nej	Ja	608 079	771 969	79 %	578 624	716 778	81 %
Stämningssmannadelgivning	Nej	Ja	32 117	86 187	37 %	30 249	80 896	37 %
Tillståndsgivning	Nej	Nej	65 916	0		66 848	0	
Övrigt	Nej	Nej	1 741	0		449	0	
Bevakning RB:s transporter	Ja	Nej	393	0		314	0	
S:a Offentligrättslig verksamhet			824 651	982 612		783 960	909 487	
Uppdragsverksamhet								
Kontroll av väktarhundar	Ja	Ja	340	370	92 %	265	323	82 %
Forensisk undersökning	Ja	Ja	1 966	4 424	44 %	5 615	5 432	103 %
Utbildning av ordningsvakter	Ja	Ja	7 060	24 309	29 %	7 175	32 058	22 %
Övriga avgifter intäkt k klass 3	Nej	Ja	318 490	0		0	0	
Övrig avgifter intäkt k klass 7	Nej	Nej	169	0		-353	0	
Tjänsteexport	Ja	Ja	30 755	30 755	100 %	23 946	23 946	100 %
4 § avgiftsförordningen (exkl. tjänsteexp.)	Ja	Ja	48 595	0		45 103	0	
Övriga avgifter intäk k klass 3	Nej	Nej	0	0		293 396	0	
S:a Uppdragsverksamhet			407 375	59 858		375 147	61 759	
Summa			1 232 026	1 042 470	76 %	1 159 107	971 246	77 %
						Intern 2018		410 850
						Intern 2017		359 722
						Intäktstyngd 2018		5%

Revisorsinspektionen

Ekonomiskt utfall i tkr	Beslutar storlek	Disponerar	2018 Intäkter	2018 Kostnader	2018 KTG	2017 Intäkter	2017 Kostnader	2017 KTG
Offentligrättslig verksamhet								
Prövning, tillsyn, examination	Nej	Ja	36 058	38 416	94 %	36 080	39 773	91 %
S:a Offentligrättslig verksamhet			36 058	38 416		36 080	39 773	
Uppdragsverksamhet								
4 § avgiftsförordningen (exkl. tjänsteexp.)	Ja	Ja	149	0		12	0	
S:a Uppdragsverksamhet			149	0		12	0	
Summa			36 207	38 416	94 %	36 092	39 773	91 %

Intern 2018 140

Intern 2017 2

Intäktstyngd 2018 93%

Rättsmedicinalverket

Ekonomiskt utfall i tkr	Beslutar storlek	Disponerar	2018 Intäkter	2018 Kostnader	2018 KTG	2017 Intäkter	2017 Kostnader	2017 KTG
Uppdragsverksamhet								
Rättsgenetik	Ja	Ja	25 097	23 244	108 %	20 735	23 244	89 %
Rättsintyg	Ja	Ja	21 832	21 956	99 %	19 509	21 956	89 %
Rättskemi	Ja	Ja	65 531	67 822	97 %	66 950	67 822	99 %
Medicinsk åldersbedömning	Ja	Ja	3 250	8 095	40 %	51 213	8 094	633 %
4 § avgiftsförordningen (exkl. tjänsteexp.)	Ja	Ja	4 071	0		4 502	0	
S:a Uppdragsverksamhet			119 781	121 117		162 909	121 116	
Summa			119 781	121 117	96 %	162 909	121 116	131 %

Intern 2018 102 757

Intern 2017 143 371

Intäktstyngd 2018 22%

Åklagarmyndigheten

Ekonomiskt utfall i tkr	Beslutar storlek	Disponerar	2018 Intäkter	2018 Kostnader	2018 KTG	2017 Intäkter	2017 Kostnader	2017 KTG
Offentligrättslig verksamhet								
15 § avgiftsförordningen	Nej	Ja	298	0		94	0	
S:a Offentligrättslig verksamhet			298	0		94	0	
Uppdragsverksamhet								
4 § avgiftsförordningen (exkl. tjänsteexp.)	Ja	Ja	26 930	0		22 720	0	
S:a Uppdragsverksamhet			26 930	0		22 720	0	
Summa			27 228	0		22 814	0	

Intern 2018 26 799

Intern 2017 22 342

Intäktstyngd 2018 2%

5.2.5 Kulturdepartementets myndigheter

Kulturdepartementet

Intäkter år 2018 (tkr)

Myndighet	Offentligrättslig verksamhet	Uppdragsverksamhet	4 § AvgF	Tjänsteexport	Summa
Diskrimineringsombudsmannen	18	0	0	0	18
Forum för levande historia	0	0	72	0	72
Institutet för språk och folkminnen	21	2 544	1	262	2 828
Konstnärsnämnden	2	0	0	0	2
Livrustkammaren och Skoklosters slott med Stiftelsen Hallwylska museet	0	0	0	0	0
Moderna museet	0	28 053	4 622	775	33 450
Myndigheten för kulturanalys	0	948	0	0	948
Myndigheten för press, radio och tv	141 842	0	18	0	141 860
Myndigheten för stöd till trossamfund	0	0	171	0	171
Myndigheten för tillgängliga medier	0	8 819	963	0	9 782
Nationalmuseum	0	14 123	5 427	0	19 550
Naturhistoriska riksmuseet	0	45 957	415	2 630	49 002
Riksantikvarieämbetet	1 040	34 214	2 112	0	37 366
Riksarkivet	619	63 127	6 740	0	70 486
Sametinget	1	0	93	0	94
Statens centrum för arkitektur och design	0	221	1 271	0	1 492
Statens försvarshistoriska museer	0	7 536	3 833	0	11 369
Statens historiska museer	0	136 353	6 271	1 913	144 537
Statens konstråd	0	0	106	0	106
Statens kulturråd	0	0	1 145	0	1 145
Statens maritima museer	0	182 801	4 163	0	186 964
Statens medieråd	0	0	15	0	15
Statens museer för världskultur	0	7 916	6 053	0	13 969
Statens musikverk	0	1 920	2 379	54	4 353
Summa	143 543	534 532	45 870	5 634	729 579

Diskrimineringsombudsmannen

Ekonomiskt utfall i tkr	Beslutar storlek	Disponerar	2018 Intäkter	2018 Kostnader	2018 KTG	2017 Intäkter	2017 Kostnader	2017 KTG
Offentligrättslig verksamhet								
15 § avgiftsförordningen	Nej	Ja	18	0		30	0	
S:a Offentligrättslig verksamhet			18	0		30	0	
Uppdragsverksamhet								
4 § avgiftsförordningen (exkl. tjänsteexp.)	Ja	Ja	0	0		34	0	
S:a Uppdragsverksamhet			0	0		34	0	
Summa			18	0		64	0	

Intern 2018 0

Intern 2017 0

Intäktstyngd 2018 %

Forum för levande historia

Ekonomiskt utfall i tkr	Beslutar storlek	Disponerar	2018 Intäkter	2018 Kostnader	2018 KTG	2017 Intäkter	2017 Kostnader	2017 KTG
Uppdragsverksamhet								
4 § avgiftsförordningen (exkl. tjänsteexp.)	Ja	Ja	72	0		10	0	
S:a Uppdragsverksamhet			72	0		10	0	
Summa			72	0		10	0	

Intern 2018 0

Intern 2017 0

Intäktstyngd 2018 %

Institutet för språk och folkminnen

Ekonomiskt utfall i tkr	Beslutar storlek	Disponerar	2018 Intäkter	2018 Kostnader	2018 KTG	2017 Intäkter	2017 Kostnader	2017 KTG
Offentligrättslig verksamhet								
15 § avgiftsförordningen	Nej	Ja	21	0		15	0	
S:a Offentligrättslig verksamhet			21	0		15	0	
Uppdragsverksamhet								
Försäljning av publikationer m.m.	Ja	Ja	1 482	0		1 689	0	
Intäkter av utbildning, konferenser, konsulttjänster o uthyrning av lokaler	Ja	Ja	1 062	0		812	0	
Tjänsteexport	Ja	Ja	262	0		77	0	
4 § avgiftsförordningen (exkl. tjänsteexp.)	Ja	Ja	1	0		0	0	
S:a Uppdragsverksamhet			2 807	0		2 578	0	
Summa			2 828	0		2 593	0	

Intern 2018	782
Intern 2017	407
Intäktstyngd 2018	4%

Konstnärsnämnden

Ekonomiskt utfall i tkr	Beslutar storlek	Disponerar	2018 Intäkter	2018 Kostnader	2018 KTG	2017 Intäkter	2017 Kostnader	2017 KTG
Offentligrättslig verksamhet								
15§ avgiftsförordningen	Nej	Ja	2	0		0	0	
S:a Offentligrättslig verksamhet			2	0		0	0	
Summa			2	0		0	0	

Intern 2018	0
Intern 2017	0
Intäktstyngd 2018	%

Livruskammaren och Skoklosters slott med Stiftelsen Hallwylska museet

Ekonomiskt utfall i tkr	Beslutar storlek	Disponerar	2018 Intäkter	2018 Kostnader	2018 KTG	2017 Intäkter	2017 Kostnader	2017 KTG
Uppdragsverksamhet								
4 § avgiftsförordningen (exkl. tjänsteexp.)	Ja	Ja	0	0		4 599	0	
Entréer och visningar	Ja	Ja	0	0		6 509	0	
Försäljning	Ja	Ja	0	0		2 346	2 344	100 %
Uppdrag	Ja	Ja	0	0		314	330	95 %
S:a Uppdragsverksamhet			0	0		13 768	2 674	
Summa			0	0		13 768	2 674	99 %

Intern 2018 0

Intern 2017 1 012

Intäktstyngd 2018

Moderna museet

Ekonomiskt utfall i tkr	Beslutar storlek	Disponerar	2018 Intäkter	2018 Kostnader	2018 KTG	2017 Intäkter	2017 Kostnader	2017 KTG
Uppdragsverksamhet								
Entréer och visningar	Ja	Ja	10 470	0		13 648	0	
Övrig uppdragsverksamhet	Ja	Ja	5 928	0		10 944	0	
Varuförsäljning	Ja	Ja	11 655	11 953	98 %	12 314	13 839	89 %
Tjänsteexport	Ja	Ja	775	775		2 251	0	
4 § avgiftsförordningen (exkl. tjänsteexp.)	Ja	Ja	4 622	0		3 157	0	
S:a Uppdragsverksamhet			33 450	12 728		42 314	13 839	
Summa			33 450	12 728	98 %	42 314	13 839	89 %

Intern 2018 4 078

Intern 2017 3 063

Intäktstyngd 2018 17%

Myndigheten för kulturanalys

Ekonomiskt utfall i tkr	Beslutar storlek	Disponerar	2018 Intäkter	2018 Kostnader	2018 KTG	2017 Intäkter	2017 Kostnader	2017 KTG
Uppdragsverksamhet								
Uppdragsverksamhet enligt RB 2018	Ja	Ja	123	123	100 %	0	0	
Kulturdatan enligt RB 2018	Ja	Ja	825	850		0	0	
4 § avgiftsförordningen (exkl. tjänsteexp.)	Ja	Ja	0	0		281	0	
S:a Uppdragsverksamhet			948	973		281	0	
Summa			948	973	100 %	281	0	
						Intern 2018		0
						Intern 2017		0
						Intäktstyngd 2018		5%

Myndigheten för press, radio och tv

Ekonomiskt utfall i tkr	Beslutar storlek	Disponerar	2018 Intäkter	2018 Kostnader	2018 KTG	2017 Intäkter	2017 Kostnader	2017 KTG
Offentligrättslig verksamhet								
Lokalradioavgifter	Nej	Nej	63 999	0		0	0	
Utgivningsbevis	Nej	Ja	1 079	2 944		358	1 028	
Ansökan om att sända tv-program samt digital kommersiell radio	Nej	Ja	44	44	100 %	22	22	100 %
Avgifter till myndigheter för radio och tv	Nej	Nej	8 700	0		8 700	0	
Övriga inkomster av statens verksamhet lokalradioavgifter	Nej	Nej	68 020	0		0	0	
Avgifter för analog kommersiell radio	Nej	Nej	0	0		107 688	0	
S:a Offentligrättslig verksamhet			141 842	2 988		116 768	1 050	
Uppdragsverksamhet								
4 § avgiftsförordningen (exkl. tjänsteexp.)	Ja	Ja	18	0		4	0	
S:a Uppdragsverksamhet			18	0		4	0	
Summa			141 860	2 988	100 %	116 772	1 050	100 %
						Intern 2018		18
						Intern 2017		0
						Intäktstyngd 2018		100%

Myndigheten för stöd till trossamfund

Ekonomiskt utfall i tkr	Beslutar storlek	Disponerar	2018 Intäkter	2018 Kostnader	2018 KTG	2017 Intäkter	2017 Kostnader	2017 KTG
Uppdragsverksamhet								
4 § avgiftsförordningen (exkl. tjänsteexp.)	Ja	Ja	171	0		143	0	
S:a Uppdragsverksamhet			171	0		143	0	
Summa			171	0		143	0	
						Intern 2018		0
						Intern 2017		0
						Intäktstyngd 2018		1%

Myndigheten för tillgängliga medier

Ekonomiskt utfall i tkr	Beslutar storlek	Disponerar	2018 Intäkter	2018 Kostnader	2018 KTG	2017 Intäkter	2017 Kostnader	2017 KTG
Uppdragsverksamhet								
Försäljning talböcker, lättläst litteratur, tidningar	Ja	Ja	8 819	0		0	0	
4 § avgiftsförordningen (exkl. tjänsteexp.)	Ja	Ja	963	0		1 788	0	
S:a Uppdragsverksamhet			9 782	0		1 788	0	
Summa			9 782	0		1 788	0	
						Intern 2018		995
						Intern 2017		998
						Intäktstyngd 2018		5%

Nationalmuseum

Ekonomiskt utfall i tkr	Beslutar storlek	Disponerar	2018 Intäkter	2018 Kostnader	2018 KTG	2017 Intäkter	2017 Kostnader	2017 KTG
Uppdragsverksamhet								
Försäljning av varor samt konserveringsuppdrag	Ja	Ja	4 002	5 084	79 %	4 549	5 276	86 %
Entréer och visningar	Ja	Ja	8 786	0		13 446	0	
Övrigt	Ja	Ja	1 335	0		4 551	0	
4 § avgiftsförordningen (exkl. tjänsteexp.)	Ja	Ja	5 427	0		3 313	0	
S:a Uppdragsverksamhet			19 550	5 084		25 859	5 276	
Summa			19 550	5 084	79 %	25 859	5 276	86 %
						Intern 2018		4 698
						Intern 2017		4 545
						Intäktstyngd 2018		8%

Naturhistoriska riksmuseet

Ekonomiskt utfall i tkr	Beslutar storlek	Disponerar	2018 Intäkter	2018 Kostnader	2018 KTG	2017 Intäkter	2017 Kostnader	2017 KTG
Uppdragsverksamhet								
Cosmonova	Ja	Ja	15 966	16 010	100 %	15 402	16 625	93 %
Entréer och visningar	Ja	Ja	354	0		327	0	
Försäljning av varor	Ja	Ja	4 076	4 119	99 %	3 842	3 842	100 %
Miljöövervakning	Ja	Ja	21 364	21 369	100 %	20 305	20 140	101 %
Övrigt	Ja	Ja	4 197	0		6 237	0	
Tjänsteexport	Ja	Ja	2 630	0		52	0	
4 § avgiftsförordningen (exkl. tjänsteexp.)	Ja	Ja	415	0		664	0	
S:a Uppdragsverksamhet			49 002	41 498		46 829	40 607	
Summa			49 002	41 498	100 %	46 829	40 607	97 %

Intern 2018 22 454

Intern 2017 22 083

Intäktstyngd 2018 16%

Riksantikvarieämbetet

Ekonomiskt utfall i tkr	Beslutar storlek	Disponerar	2018 Intäkter	2018 Kostnader	2018 KTG	2017 Intäkter	2017 Kostnader	2017 KTG
Offentligrättslig verksamhet								
15 § avgiftsförordningen	Nej	Ja	10	0		17	0	
Utställningsgarantier	Nej	Ja	1 030	952	108 %	0	0	
S:a Offentligrättslig verksamhet			1 040	952		17	0	
Uppdragsverksamhet								
Museitjänster	Ja	Ja	28 010	25 130	111 %	26 460	23 451	113 %
Entrémedel	Ja	Ja	4 012	0		4 123	0	
Butiksförsäljning besöksmål	Ja	Ja	1 896	1 696	112 %	1 551	1 115	139 %
Övrigt	Ja	Ja	296	0		417	0	
4 § avgiftsförordningen (exkl. tjänsteexp.)	Ja	Ja	2 112	0		1 744	0	
S:a Uppdragsverksamhet			36 326	26 826		34 295	24 566	
Summa			37 366	27 778	111 %	34 312	24 566	114 %

Intern 2018 18 293

Intern 2017 17 410

Intäktstyngd 2018 12%

Riksarkivet

Ekonomiskt utfall i tkr	Beslutar storlek	Disponerar	2018 Intäkter	2018 Kostnader	2018 KTG	2017 Intäkter	2017 Kostnader	2017 KTG
Offentligrättslig verksamhet								
Heraldisk verksamhet	Nej	Ja	8	0		10	0	
Övrig avgiftsbelagd verksamhet	Nej	Ja	611	0		181	0	
S:a Offentligrättslig verksamhet			619	0		191	0	
Uppdragsverksamhet								
Digitalt tillgängliggörande vid SVAR	Ja	Ja	602	4 156	14 %	9 843	10 185	97 %
Digitaliseringstjänster	Ja	Ja	15 410	21 534	72 %	28 639	35 115	82 %
Heraldisk verksamhet	Ja	Ja	317	278	114 %	164	85	193 %
Stöd till arkivbildare	Ja	Ja	376	429	88 %	475	307	155 %
Övrig uppdragsverksamhet	Ja	Ja	3 388	3 203	106 %	2 943	2 846	103 %
Övrig avgiftsbelagd verksamhet	Ja	Ja	42 996	0		42 592	0	
Utomstatliga övriga intäkter av avgifter	Ja	Nej	38	0		0	0	
4 § avgiftsförordningen (exkl. tjänsteexp.)	Ja	Ja	6 740	0		10 428	0	
S:a Uppdragsverksamhet			69 867	29 600		95 084	48 538	
Summa			70 486	29 600	68 %	95 275	48 538	87 %

Intern 2018 52 115
 Intern 2017 66 399
 Intäktstyngd 2018 13%

Sametinget

Ekonomiskt utfall i tkr	Beslutar storlek	Disponerar	2018 Intäkter	2018 Kostnader	2018 KTG	2017 Intäkter	2017 Kostnader	2017 KTG
Offentligrättslig verksamhet								
15 § avgiftsförordningen	Nej	Ja	1	0		15	0	
S:a Offentligrättslig verksamhet			1	0		15	0	
Uppdragsverksamhet								
4 § avgiftsförordningen (exkl. tjänsteexp.)	Ja	Ja	93	0		88	0	
S:a Uppdragsverksamhet			93	0		88	0	
Summa			94	0		103	0	

Intern 2018 89
 Intern 2017 1
 Intäktstyngd 2018 %

Statens centrum för arkitektur och design

Ekonomiskt utfall i tkr	Beslutar		2018	2018	2018	2017	2017	2017
	storlek	Disponerar	Intäkter	Kostnader	KTG	Intäkter	Kostnader	KTG
Uppdragsverksamhet								
Entréer och visningar	Ja	Ja	221	0		4 340	0	
4 § avgiftsförordningen (exkl. tjänsteexp.)	Ja	Ja	1 271	0		1 490	0	
S:a Uppdragsverksamhet			1 492	0		5 830	0	
Summa			1 492	0		5 830	0	
						Intern 2018		146
						Intern 2017		87
						Intäktstyngd 2018		2%

Statens försvarshistoriska museer

Ekonomiskt utfall i tkr	Beslutar		2018	2018	2018	2017	2017	2017
	storlek	Disponerar	Intäkter	Kostnader	KTG	Intäkter	Kostnader	KTG
Uppdragsverksamhet								
Entréer och visningar	Ja	Ja	1 252	1 432		1 367	1 890	
Försäljning av varor	Ja	Ja	2 930	2 802	105 %	3 292	3 142	105 %
Övrigt	Ja	Ja	1 654	1 872		3 034	3 734	
Undersökningar, utredningar och andra tjänster	Ja	Ja	1 700	1 761	97 %	2 507	2 590	97 %
4 § avgiftsförordningen (exkl. tjänsteexp.)	Ja	Ja	3 833	0		3 664	0	
S:a Uppdragsverksamhet			11 369	7 867		13 864	11 356	
Summa			11 369	7 867	101 %	13 864	11 356	101 %
						Intern 2018		2 873
						Intern 2017		4 294
						Intäktstyngd 2018		10%

Statens historiska museer

Ekonomiskt utfall i tkr	Beslutar storlek	Disponerar	2018 Intäkter	2018 Kostnader	2018 KTG	2017 Intäkter	2017 Kostnader	2017 KTG
Uppdragsverksamhet								
Varuförsäljning	Ja	Ja	5 065	2 979	170 %	2 197	2 210	99 %
Entréavgifter, visningar m.m.	Ja	Ja	6 195	0		1 348	0	
Arkeologisk uppdragsverksamhet	Ja	Ja	125 093	126 189	99 %	129 834	131 885	98 %
4 § avgiftsförordningen (exkl. tjänsteexp.)	Ja	Ja	6 271	0		5 516	0	
Tjänsteexport	Ja	Ja	1 913	568	337 %	1 749	1 193	147 %
S:a Uppdragsverksamhet			144 537	129 736		140 644	135 288	
Summa			144 537	129 736	102 %	140 644	135 288	99 %

Intern 2018 34 733
 Intern 2017 34 420
 Intäktstyngd 2018 44%

Statens konstråd

Ekonomiskt utfall i tkr	Beslutar storlek	Disponerar	2018 Intäkter	2018 Kostnader	2018 KTG	2017 Intäkter	2017 Kostnader	2017 KTG
Uppdragsverksamhet								
4 § avgiftsförordningen (exkl. tjänsteexp.)	Ja	Ja	106	0		0	0	
S:a Uppdragsverksamhet			106	0		0	0	
Summa			106	0		0	0	

Intern 2018 0
 Intern 2017 0
 Intäktstyngd 2018 %

Statens kulturråd

Ekonomiskt utfall i tkr	Beslutar storlek	Disponerar	2018 Intäkter	2018 Kostnader	2018 KTG	2017 Intäkter	2017 Kostnader	2017 KTG
Offentligrättslig verksamhet								
Statliga utställningsgarantier	Nej	Ja	0	0		780	794	98 %
S:a Offentligrättslig verksamhet			0	0		780	794	
Uppdragsverksamhet								
4 § avgiftsförordningen (exkl. tjänsteexp.)	Ja	Ja	1 145	0		919	0	
S:a Uppdragsverksamhet			1 145	0		919	0	
Summa			1 145	0		1 699	794	98 %

Intern 2018 324

Intern 2017 635

Intäktstyngd 2018 1%

Statens maritima museer

Ekonomiskt utfall i tkr	Beslutar storlek	Disponerar	2018 Intäkter	2018 Kostnader	2018 KTG	2017 Intäkter	2017 Kostnader	2017 KTG
Uppdragsverksamhet								
Arkeologiska uppdrag	Ja	Ja	2 036	2 161	94 %	2 647	2 494	106 %
Entréer och visningar	Ja	Ja	3 189	3 189		1 082	1 082	
Vasamuseet	Ja	Ja	151 953	159 193	95 %	151 585	152 526	99 %
Butiksverksamhet	Ja	Ja	25 623	24 712	104 %	24 074	23 060	104 %
4 § avgiftsförordningen (exkl. tjänsteexp.)	Ja	Ja	4 163	0		3 313	0	
Tjänsteexport	Ja	Ja	0	0		52	52	
S:a Uppdragsverksamhet			186 964	189 255		182 753	179 214	
Summa			186 964	189 255	97 %	182 753	179 214	100 %

Intern 2018 2 339

Intern 2017 1 351

Intäktstyngd 2018 50%

Statens medieråd

Ekonomiskt utfall i tkr	Beslutar storlek	Disponerar	2018 Intäkter	2018 Kostnader	2018 KTG	2017 Intäkter	2017 Kostnader	2017 KTG
Offentligrättslig verksamhet								
Åldersgränser för film	Nej	Nej	0	0		327	5 446	6 %
S:a Offentligrättslig verksamhet			0	0		327	5 446	
Uppdragsverksamhet								
4 § avgiftsförordningen (exkl. tjänsteexp.)	Ja	Ja	15	0		0	0	
S:a Uppdragsverksamhet			15	0		0	0	
Summa			15	0		327	5 446	6 %

Intern 2018 15

Intern 2017 0

Intäktstyngd 2018 %

Statens museer för världskultur

Ekonomiskt utfall i tkr	Beslutar storlek	Disponerar	2018 Intäkter	2018 Kostnader	2018 KTG	2017 Intäkter	2017 Kostnader	2017 KTG
Uppdragsverksamhet								
Entré- och visningar	Ja	Ja	1 960	0		2 269	0	
Försäljning av varor	Ja	Ja	3 294	3 407	97 %	2 877	3 008	96 %
Övrigt	Ja	Ja	2 662	0		1 502	0	
4 § avgiftsförordningen (exkl. tjänsteexp.)	Ja	Ja	6 053	0		5 844	0	
S:a Uppdragsverksamhet			13 969	3 407		12 492	3 008	
Summa			13 969	3 407	97 %	12 492	3 008	96 %

Intern 2018 2 864

Intern 2017 1 077

Intäktstyngd 2018 7%

Statens musikverk

Ekonomiskt utfall i tkr	Beslutar storlek	Disponerar	2018 Intäkter	2018 Kostnader	2018 KTG	2017 Intäkter	2017 Kostnader	2017 KTG
Uppdragsverksamhet								
Entréer, visningar och programverksamhet	Ja	Ja	1 371	0		1 486	0	
Försäljning av varor	Ja	Ja	334	339	99 %	349	368	95 %
Övrig avgiftsbelagd verksamhet	Ja	Ja	215	0		0	0	
4 § avgiftsförordningen (exkl. tjänsteexp.)	Ja	Ja	2 379	0		2 225	0	
Tjänsteexport	Ja	Ja	54	0		27	0	
S:a Uppdragsverksamhet			4 353	339		4 087	368	
Summa			4 353	339	99 %	4 087	368	95 %

Intern 2018	64
Intern 2017	74
Intäktstyngd 2018	4%

5.2.6 Miljö- och energidepartementets myndigheter

Miljö- och energidepartementet

Intäkter år 2018 (tkr)

Myndighet	Offentligrättslig verksamhet	Uppdragsverksamhet	4 § AvgF	Tjänsteexport	Summa
Affärsverket svenska kraftnät	0	11 007 305	0	0	11 007 305
Elsäkerhetsverket	349 757	0	49	0	349 806
Energimarknadsinspektionen	9 607	0	1 302	0	10 909
Forskningsrådet för miljö, areella näringar och samhällsbyggande	0	0	532	0	532
Havs- och vattenmyndigheten	0	21	787	5 949	6 757
Kemikalieinspektionen	133 370	0	520	15 432	149 322
Naturvårdsverket	19 241	20 483	2 254	20 630	62 608
Statens energimyndighet	26 610	0	1 621	102	28 333
Statens geotekniska institut	0	9 314	651	94	10 059
Strålsäkerhetsmyndigheten	294 110	1 670	479	0	296 259
Sveriges meteorologiska och hydrologiska institut	0	166 423	35 517	127 571	329 511
Summa	832 695	11 205 216	43 712	169 778	12 251 401

Affärsverket svenska kraftnät

Ekonomiskt utfall i tkr	Beslutar storlek	Disponerar	2018 Intäkter	2018 Kostnader	2018 KTG	2017 Intäkter	2017 Kostnader	2017 KTG
Uppdragsverksamhet								
Elmarknad	Ja	Ja	10 948 897	11 498 726		8 235 766	8 397 297	
Telekomverksamhet	Ja	Ja	58 408	71 167		62 847	82 779	
S:a Uppdragsverksamhet			11 007 305	11 569 893		8 298 613	8 480 076	
Summa			11 007 305	11 569 893		8 298 613	8 480 076	

Intern 2018	0
Intern 2017	0
Intäktstyngd 2018	95%

Elsäkerhetsverket

Ekonomiskt utfall i tkr	Beslutar storlek	Disponerar	2018 Intäkter	2018 Kostnader	2018 KTG	2017 Intäkter	2017 Kostnader	2017 KTG
Offentligrättslig verksamhet								
Ansökningsavgift	Nej	Nej	1 588	0		2 053	0	
Elberedskapsavgift	Nej	Nej	267 894	176 000	152 %	264 641	0	
Elsäkerhetsavgift	Nej	Nej	58 596	56 849	103 %	57 724	0	
Nätövervakningsavgift	Nej	Nej	21 679	0		21 196	0	
S:a Offentligrättslig verksamhet			349 757	232 849		345 614	0	
Uppdragsverksamhet								
4 § avgiftsförordningen (exkl. tjänsteexp.)	Ja	Ja	49	0		84	0	
S:a Uppdragsverksamhet			49	0		84	0	
Summa			349 806	232 849	140 %	345 698	0	

Intern 2018	0
Intern 2017	0
Intäktstyngd 2018	100%

Energimarknadsinspektionen

Ekonomiskt utfall i tkr	Beslutar storlek	Disponerar	2018 Intäkter	2018 Kostnader	2018 KTG	2017 Intäkter	2017 Kostnader	2017 KTG
Offentligrättslig verksamhet								
Avgifter inom naturgasområdet	Nej	Nej	4 445	3 821	116 %	4 250	2 479	171 %
Avgifter för registrering och tillsyn över handeln	Nej	Ja	5 162	4 579	113 %	6 825	6 044	113 %
S:a Offentligrättslig verksamhet			9 607	8 400		11 075	8 523	
Uppdragsverksamhet								
4 § avgiftsförordningen (exkl. tjänsteexp.)	Ja	Ja	1 302	0		774	0	
S:a Uppdragsverksamhet			1 302	0		774	0	
Summa			10 909	8 400	114 %	11 849	8 523	130 %

Intern 2018	1 004
Intern 2017	766
Intäktstyngd 2018	9%

Forskningsrådet för miljö, areella näringar och samhällsbyggande

Ekonomiskt utfall i tkr	Beslutar storlek	Disponerar	2018 Intäkter	2018 Kostnader	2018 KTG	2017 Intäkter	2017 Kostnader	2017 KTG
Uppdragsverksamhet								
4 § avgiftsförordningen (exkl. tjänsteexp.)	Ja	Ja	532	0		790	0	
S:a Uppdragsverksamhet			532	0		790	0	
Summa			532	0		790	0	

Intern 2018 234

Intern 2017 438

Intäktstyngd 2018 %

Havs- och vattenmyndigheten

Ekonomiskt utfall i tkr	Beslutar storlek	Disponerar	2018 Intäkter	2018 Kostnader	2018 KTG	2017 Intäkter	2017 Kostnader	2017 KTG
Uppdragsverksamhet								
Övriga inkomster av statens verksamhet	Nej	Nej	21	0		20	0	
Tjänsteexport	Ja	Ja	5 949	5 978	100 %	6 035	5 820	104 %
4 § avgiftsförordningen (exkl. tjänsteexp.)	Ja	Ja	787	0		1 261	0	
S:a Uppdragsverksamhet			6 757	5 978		7 316	5 820	
Summa			6 757	5 978	100 %	7 316	5 820	104 %

Intern 2018 6 481

Intern 2017 6 729

Intäktstyngd 2018 1%

Kemikalieinspektionen

Ekonomiskt utfall i tkr	Beslutar storlek	Disponerar	2018 Intäkter	2018 Kostnader	2018 KTG	2017 Intäkter	2017 Kostnader	2017 KTG
Offentligrättslig verksamhet								
Allmänkemikalier	Nej	Nej	48 599	48 664	100 %	47 214	46 454	102 %
Bekämpningsmedel	Nej	Nej	74 840	74 557	100 %	57 050	66 975	85 %
Tridispenser	Nej	Nej	18	426	4 %	10	369	3 %
15 § avgiftsförordningen	Nej	Ja	2	0		5	0	
SERP	Nej	Ja	9 854	9 854	100 %	13 085	13 085	100 %
Varuprover	Nej	Ja	57	57		101	101	
S:a Offentligrättslig verksamhet			133 370	133 558		117 465	126 984	
Uppdragsverksamhet								
4 § avgiftsförordningen (exkl. tjänsteexp.)	Ja	Ja	520	0		582	0	
Tjänsteexport	Ja	Ja	15 432	15 432	100 %	15 150	15 150	100 %
S:a Uppdragsverksamhet			15 952	15 432		15 732	15 150	
Summa			149 322	148 990	100 %	133 197	142 134	93 %

Intern 2018	15 432
Intern 2017	0
Intäktstyngd 2018	55%

Naturvårdsverket

Ekonomiskt utfall i tkr	Beslutar storlek	Disponerar	2018 Intäkter	2018 Kostnader	2018 KTG	2017 Intäkter	2017 Kostnader	2017 KTG
Offentligrättslig verksamhet								
Övrig offentligrättslig verksamhet (förordn. farligt avfall)	Nej	Nej	5 610	0		5 438	0	
Övriga inkomster av statens verksamhet	Nej	Nej	277	0		5	0	
Avgifter för prövning och tillsyn enl miljöbalken	Nej	Nej	4 753	3 596		3 981	0	
Miljösanktionsavgifter	Nej	Nej	8 600	0		5 953	0	
Intäkter av offentligrättsliga avgifter	Nej	Nej	1	0		2	0	
Ansökn.avg. tygodkännande av fångstredskap	Nej	Nej	0	0		2	0	
Handel med utsläppsrätter	Nej	Nej	0	0		4 378	0	
S:a Offentligrättslig verksamhet			19 241	3 596		19 759	0	
Uppdragsverksamhet								
NOx	Ja	Ja	7 462	7 462	100 %	6 213	6 213	100 %
Batterifonden	Ja	Ja	1 426	1 426	100 %	1 537	1 537	100 %

Jägarexamen samt jaktkortregister	Ja	Ja	11 462	12 961	88 %	11 634	11 527	101 %
EU:s miljöledning- och miljörevisionsordning (EMAS)	Ja	Ja	133	101	132 %	138	126	110 %
4 § avgiftsförordningen (exkl. tjänsteexp.)	Ja	Ja	2 254	0		3 052	0	
Tjänsteexport	Ja	Ja	20 630	20 630	100 %	16 793	16 793	100 %
S:a Uppdragsverksamhet			43 367	42 580		39 367	36 196	
Summa			62 608	46 176	97 %	59 126	36 196	100 %

Intern 2018	22 296
Intern 2017	18 392
Intäktstyngd 2018	3%

Statens energimyndighet

Ekonomiskt utfall i tkr	Beslutar storlek	Disponerar	2018 Intäkter	2018 Kostnader	2018 KTG	2017 Intäkter	2017 Kostnader	2017 KTG
Offentligrättslig verksamhet								
Handel med utsläppsrätter	Nej	Ja	121	107	113 %	101	231	44 %
Ansökningsavgifter enl fjärrvärmelagen	Nej	Ja	5	172		1	929	
Kontoföring elcertifikat	Nej	Ja	10 490	7 767	135 %	10 158	7 268	140 %
Kontoföring ursprungsgarantier	Nej	Ja	10 474	10 093	104 %	7 978	5 634	142 %
Försörjningstrygghetsavgifter för naturgas	Nej	Nej	5 519	4 091	135 %	3 029	3 651	83 %
Intäkter enl 15 § avgiftsförordningen	Nej	Nej	1	0		3	0	
Kvotplikts- och förseningsavgifter	Nej	Nej	0	0		17 502	0	
S:a Offentligrättslig verksamhet			26 610	22 230		38 772	17 713	
Uppdragsverksamhet								
4 § avgiftsförordningen (exkl. tjänsteexp.)	Ja	Ja	1 621	0		4 082	0	
Tjänsteexport	Ja	Ja	102	102	100 %	322	322	100 %
S:a Uppdragsverksamhet			1 723	102		4 404	322	
Summa			28 333	22 332	121 %	43 176	18 035	126 %

Intern 2018	1 007
Intern 2017	1 670
Intäktstyngd 2018	4%

Statens geotekniska institut

Ekonomiskt utfall i tkr	Beslutar storlek	Disponerar	2018 Intäkter	2018 Kostnader	2018 KTG	2017 Intäkter	2017 Kostnader	2017 KTG
Uppdragsverksamhet								
Uppdragsverksamhet	Ja	Ja	9 314	25 491		13 490	29 736	
4 § avgiftsförordningen (exkl. tjänsteexp.)	Ja	Ja	651	0		918	0	
Tjänsteexport	Ja	Ja	94	19		182	120	
S:a Uppdragsverksamhet			10 059	25 510		14 590	29 856	
Summa			10 059	25 510		14 590	29 856	
						Intern 2018		1 882
						Intern 2017		1 506
						Intäktstyngd 2018		10%

Strålsäkerhetsmyndigheten

Ekonomiskt utfall i tkr	Beslutar storlek	Disponerar	2018 Intäkter	2018 Kostnader	2018 KTG	2017 Intäkter	2017 Kostnader	2017 KTG
Offentligrättslig verksamhet								
Avgifter kärnteknisk verksamhet	Nej	Nej	250 024	252 582	99 %	263 141	271 962	97 %
Övrig tillståndsprövning	Nej	Ja	14 625	26 241	56 %	14 341	16 449	87 %
Avgifter icke kärnteknisk	Nej	Nej	29 461	36 377	81 %	29 668	31 756	93 %
S:a Offentligrättslig verksamhet			294 110	315 200		307 150	320 167	
Uppdragsverksamhet								
Utbildning	Ja	Ja	580	1 269		314	1 621	
Exponering och kalibrering radonlab	Ja	Ja	213	2 894		199	2 474	
Kalibrering Riksmätplats	Ja	Ja	877	9 491		594	6 213	
4 § avgiftsförordningen (exkl. tjänsteexp.)	Ja	Ja	479	0		0	0	
S:a Uppdragsverksamhet			2 149	13 654		1 107	10 308	
Summa			296 259	328 854	93 %	308 257	330 475	96 %
						Intern 2018		200
						Intern 2017		0
						Intäktstyngd 2018		68%

Sveriges meteorologiska och hydrologiska institut

Ekonomiskt utfall i tkr	Beslutar		2018 Intäkter	2018 Kostnader	2018 KTG	2017 Intäkter	2017 Kostnader	2017 KTG
	storlek	Disponerar						
Uppdragsverksamhet								
Affärsverksamhet	Ja	Ja	78 244	81 773	96 %	76 735	80 895	95 %
Uppdragsverksamhet	Ja	Ja	88 179	81 838	108 %	79 872	77 191	103 %
Tjänsteexport	Ja	Ja	127 571	123 761	103 %	98 959	101 818	97 %
4 § avgiftsförordningen (exkl. tjänsteexp.)	Ja	Ja	35 517	0		33 118	0	
S:a Uppdragsverksamhet			329 511	287 372		288 684	259 904	
Summa			329 511	287 372	102 %	288 684	259 904	98 %
						Intern 2018		125 851
						Intern 2017		98 073
						Intäktstyngd 2018		39%

5.2.7 Näringsdepartementets myndigheter

Näringsdepartementet

Intäkter år 2018 (tkr)

Myndighet	Offentligrättslig verksamhet	Uppdragsverksamhet	4 § AvgF	Tjänsteexport	Summa
Bolagsverket	455 824	72 191	612	2 737	531 364
Boverket	27	53 135	210	0	53 372
Konkurrensverket	22	0	186	0	208
Lantmäteriet	1 094 588	455 732	0	13 040	1 563 360
Livsmedelsverket	179 606	6 213	3 238	5 780	194 837
Luffartsverket	1 813 632	1 199 694	0	0	3 013 326
Myndigheten för tillväxtpolitiska utvärderingar och analyser	0	0	451	0	451
Patent- och registreringsverket	314 807	9 369	649	33 820	358 645
Patentombudsnämnden	1 006	0	0	0	1 006
Post- och telestyrelsen	390 862	0	9 469	0	400 331
Sjöfartsverket	1 779 624	288 978	0	0	2 068 602
Skogsstyrelsen	275	364 769	1 431	170	366 645
Statens jordbruksverk	81 507	525 601	4 866	2 291	614 265
Statens veterinärmedicinska anstalt	0	159 732	520	9 550	169 802
Statens väg- och transportforskningsinstitut	0	40 172	6 494	3 403	50 069
Sveriges geologiska undersökning	20 836	17 235	6 570	4 590	49 231
Sveriges lantbruksuniversitet	0	583 257	45 095	63 174	691 526
Tillväxtverket	0	0	13 002	0	13 002
Trafikanalys	0	0	86	0	86
Trafikverket	2 474 185	3 947 083	0	3 316	6 424 584
Transportstyrelsen	2 330 745	72 071	1 883	0	2 404 699
Verket för innovationssystem	7	0	4 927	0	4 934
Summa	10 937 553	7 795 232	99 689	141 871	18 974 345

Bolagsverket

Ekonomiskt utfall i tkr	Beslutar storlek	Disponerar	2018 Intäkter	2018 Kostnader	2018 KTG	2017 Intäkter	2017 Kostnader	2017 KTG
Offentligrättslig verksamhet								
15 § avgiftsförordningen	Nej	Ja	454	509		492	506	
Förseningsavgift	Nej	Nej	80 602	80 602		101 512	101 512	
Företagsregistrering, företagsinteckning, kungörelser	Nej	Ja	374 768	420 670	89 %	0	0	
Expeditionsavgifter FIM	Nej	Ja	0	0		6 034	6 326	95 %
Myndighetsförsäljning	Ja	Ja	0	0		24 531	40 140	61 %
Registreringsavgift	Nej	Ja	0	0		348 971	395 275	88 %
S:a Offentligrättslig verksamhet			455 824	501 781		481 540	543 759	
Uppdragsverksamhet								
Försäljningsverksamhet	Ja	Ja	72 191	69 656	104 %	44 639	73 983	60 %
4 § avgiftsförordningen (exkl. tjänsteexp.)	Ja	Ja	612	0		1 488	0	
Tjänsteexport	Ja	Ja	2 737	2 618	105 %	2 747	2 821	97 %
S:a Uppdragsverksamhet			75 540	72 274		48 874	76 804	
Summa			531 364	574 055	91 %	530 414	620 563	82 %

Intern 2018 3 958

Intern 2017 2 089

Intäktstyngd 2018 91%

Boverket

Ekonomiskt utfall i tkr	Beslutar storlek	Disponerar	2018 Intäkter	2018 Kostnader	2018 KTG	2017 Intäkter	2017 Kostnader	2017 KTG
Offentligrättslig verksamhet								
15 § avgiftsförordningen	Nej	Ja	27	0		5	0	
S:a Offentligrättslig verksamhet			27	0		5	0	
Uppdragsverksamhet								
Garantiavgifter	Ja	Ja	53 135	0		-92 954	0	
4 § avgiftsförordningen (exkl. tjänsteexp.)	Ja	Ja	210	0		417	0	
S:a Uppdragsverksamhet			53 345	0		-92 537	0	
Summa			53 372	0		-92 532	0	

Intern 2018 8

Intern 2017 40

Intäktstyngd 2018 15%

Konkurrensverket

Ekonomiskt utfall i tkr	Beslutar storlek	Disponerar	2018 Intäkter	2018 Kostnader	2018 KTG	2017 Intäkter	2017 Kostnader	2017 KTG
Offentligrättslig verksamhet								
15 § avgiftsförordningen	Nej	Ja	22	0		18	0	
S:a Offentligrättslig verksamhet			22	0		18	0	
Uppdragsverksamhet								
4 § avgiftsförordningen (exkl. tjänsteexp.)	Ja	Ja	186	0		1 583	0	
S:a Uppdragsverksamhet			186	0		1 583	0	
Summa			208	0		1 601	0	

Intern 2018 186

Intern 2017 1 583

Intäktstyngd 2018 %

Lantmäteriet

Ekonomiskt utfall i tkr	Beslutar storlek	Disponerar	2018 Intäkter	2018 Kostnader	2018 KTG	2017 Intäkter	2017 Kostnader	2017 KTG
Offentligrättslig verksamhet								
Expeditionsavgifter	Nej	Nej	255 902	0		268 287	0	
Förrättningsverksamhet	Ja	Ja	838 384	849 117	99 %	787 261	747 085	105 %
Pantbrev m.m.	Nej	Ja	302	0		321	0	
S:a Offentligrättslig verksamhet			1 094 588	849 117		1 055 869	747 085	
Uppdragsverksamhet								
Grundläggande geografisk info o fastighetsinfo	Ja	Ja	320 607	367 015	87 %	330 284	370 968	89 %
Pantbrev m.m.	Ja	Ja	29 691	29 915	99 %	30 468	27 898	109 %
Uppdragsverksamhet	Ja	Ja	59 248	60 514	98 %	61 937	61 517	101 %
Uppdragsverksamhet i anslutning t fastighetsbildning	Ja	Ja	46 186	47 801	97 %	59 663	57 414	104 %
Tjänsteexport	Ja	Ja	13 040	9 391	139 %	11 729	8 838	133 %
S:a Uppdragsverksamhet			468 772	514 636		494 081	526 635	
Summa			1 563 360	1 363 753	96 %	1 549 950	1 273 720	101 %

Intern 2018 171 078

Intern 2017 173 434

Intäktstyngd 2018 79%

Livsmedelsverket

Ekonomiskt utfall i tkr	Beslutar storlek	Disponerar	2018 Intäkter	2018 Kostnader	2018 KTG	2017 Intäkter	2017 Kostnader	2017 KTG
Offentligrättslig verksamhet								
Kontroll av rests substanser	Ja	Ja	19 402	17 694	110 %	16 844	17 211	98 %
Dioxinkontroll	Ja	Ja	1 076	1 172	92 %	942	1 291	73 %
Gränskontroll	Ja	Ja	12 022	11 662	103 %	9 576	10 129	95 %
Myndighetsärenden	Ja	Ja	208	306	68 %	828	738	112 %
Kontroll av bekämpningsmedel	Ja	Ja	9 576	10 647	90 %	10 190	9 518	107 %
Kontroll av Livsmedelsanläggningar	Ja	Ja	135 982	131 477	103 %	132 539	122 222	108 %
Kontroll av kontaminanter exkl Dioxinkontroll	Ja	Ja	1 340	987	136 %	1 024	850	120 %
S:a Offentligrättslig verksamhet			179 606	173 945		171 943	161 959	
Uppdragsverksamhet								
Uppdragsverksamhet	Ja	Ja	5 993	6 669	90 %	9 632	8 834	109 %
Övriga intäkter	Ja	Ja	220	0		419	0	
Tjänsteexport	Ja	Ja	5 780	4 430	130 %	6 824	6 302	108 %
4 § avgiftsförordningen (exkl. tjänsteexp.)	Ja	Ja	3 238	0		2 770	0	
S:a Uppdragsverksamhet			15 231	11 099		19 645	15 136	
Summa			194 837	185 044	103 %	191 588	177 095	106 %

Intern 2018 4 945
 Intern 2017 9 292
 Intäktstyngd 2018 33%

Luffartsverket

Ekonomiskt utfall i tkr	Beslutar storlek	Disponerar	2018 Intäkter	2018 Kostnader	2018 KTG	2017 Intäkter	2017 Kostnader	2017 KTG
Offentligrättslig verksamhet								
Startavgifter	Ja	Ja	1 813 632	0		1 987 952	0	
S:a Offentligrättslig verksamhet			1 813 632	0		1 987 952	0	
Uppdragsverksamhet								
Uppdragsverksamhet	Ja	Ja	1 199 694	0		1 136 533	0	
S:a Uppdragsverksamhet			1 199 694	0		1 136 533	0	
Summa			3 013 326	0		3 124 485	0	

Intern 2018 242 282
 Intern 2017 226 718
 Intäktstyngd 2018 96%

Myndigheten för tillväxtpolitiska utvärderingar och analyser

Ekonomiskt utfall i tkr	Beslutar storlek	Disponerar	2018 Intäkter	2018 Kostnader	2018 KTG	2017 Intäkter	2017 Kostnader	2017 KTG
Uppdragsverksamhet								
4 § avgiftsförordningen (exkl. tjänsteexp.)	Ja	Ja	451	0		0	0	
S:a Uppdragsverksamhet			451	0		0	0	
Summa			451	0		0	0	

Intern 2018	451
Intern 2017	0
Intäktstyngd 2018	1%

Patent- och registreringsverket

Ekonomiskt utfall i tkr	Beslutar storlek	Disponerar	2018 Intäkter	2018 Kostnader	2018 KTG	2017 Intäkter	2017 Kostnader	2017 KTG
Offentligrättslig verksamhet								
Mönster	Nej	Nej	2 802	4 562		3 239	2 686	
Periodisk skrift	Nej	Nej	5 647	5 179		1 290	3 756	
Personnamn	Nej	Nej	1	1		5 462	12 521	
Patent	Nej	Nej	253 671	241 134		223 330	223 931	
Varumärken	Nej	Nej	52 672	60 253		53 270	60 224	
Övrigt	Nej	Nej	14	0		0	0	
S:a Offentligrättslig verksamhet			314 807	311 129		286 591	303 118	
Uppdragsverksamhet								
Uppdrag	Ja	Ja	9 369	14 480	65 %	22 232	22 644	98 %
Tjänsteexport	Ja	Ja	33 820	38 177	89 %	13 445	12 011	112 %
4 § avgiftsförordningen (exkl. tjänsteexp.)	Ja	Ja	649	0		0	0	
S:a Uppdragsverksamhet			43 838	52 657		35 677	34 655	
Summa			358 645	363 786	82 %	322 268	337 773	103 %

Intern 2018	22 141
Intern 2017	13 604
Intäktstyngd 2018	92%

Patentombudsämnden

Ekonomiskt utfall i tkr	Beslutar storlek	Disponerar	2018 Intäkter	2018 Kostnader	2018 KTG	2017 Intäkter	2017 Kostnader	2017 KTG
Offentligrättslig verksamhet								
Avgifter	Nej	Ja	1 006	692	145 %	1 101	996	111 %
S:a Offentligrättslig verksamhet			1 006	692		1 101	996	
Summa			1 006	692	145 %	1 101	996	111 %
						Intern 2018		0
						Intern 2017		0
						Intäktstyngd 2018		100%

Post- och telestyrelsen

Ekonomiskt utfall i tkr	Beslutar storlek	Disponerar	2018 Intäkter	2018 Kostnader	2018 KTG	2017 Intäkter	2017 Kostnader	2017 KTG
Offentligrättslig verksamhet								
Elektronisk kommunikation och post m.m.	Ja	Ja	290 977	277 536	105 %	278 490	285 838	97 %
Obeställbara brev	Nej	Nej	446	0		502	0	
Totalförsvaret (beredskapsavgift)	Nej	Nej	99 439	136 320		100 136	62 409	
S:a Offentligrättslig verksamhet			390 862	413 856		379 128	348 247	
Uppdragsverksamhet								
4 § avgiftsförordningen (exkl. tjänsteexp.)	Ja	Ja	9 469	0		2 379	0	
S:a Uppdragsverksamhet			9 469	0		2 379	0	
Summa			400 331	413 856	105 %	381 507	348 247	97 %
						Intern 2018		12 018
						Intern 2017		9 437
						Intäktstyngd 2018		100%

Sjöfartsverket

Ekonomiskt utfall i tkr	Beslutar storlek	Disponerar	2018 Intäkter	2018 Kostnader	2018 KTG	2017 Intäkter	2017 Kostnader	2017 KTG
Offentligrättslig verksamhet								
Farleds och lotsavgifter m.m.	Ja	Ja	1 779 624	1 716 077		1 603 724	1 606 502	
S:a Offentligrättslig verksamhet			1 779 624	1 716 077		1 603 724	1 606 502	
Uppdragsverksamhet								
Sjökortsförsäljning och diverse uppdrag	Ja	Ja	288 978	279 361		264 270	371 949	
S:a Uppdragsverksamhet			288 978	279 361		264 270	371 949	
Summa			2 068 602	1 995 438		1 867 994	1 978 451	

Intern 2018 145 610

Intern 2017 106 931

Intäktstyngd 2018 88%

Skogsstyrelsen

Ekonomiskt utfall i tkr	Beslutar storlek	Disponerar	2018 Intäkter	2018 Kostnader	2018 KTG	2017 Intäkter	2017 Kostnader	2017 KTG
Offentligrättslig verksamhet								
Frö- och planhandel	Ja	Ja	275	310	89 %	339	254	133 %
S:a Offentligrättslig verksamhet			275	310		339	254	
Uppdragsverksamhet								
Fastighetsförvaltning m.m.	Ja	Ja	473	-2 555	-19 %	-116	772	-15 %
Arbetsmarknadsrelaterade tjänster	Ja	Ja	292 869	299 281	98 %	131 540	127 622	103 %
Skogliga tjänster	Ja	Ja	71 427	68 548	104 %	75 592	75 504	100 %
Tjänsteexport	Ja	Ja	170	154	110 %	45	62	73 %
4 § avgiftsförordningen (exkl. tjänsteexp.)	Ja	Ja	1 431	0		1 682	0	
S:a Uppdragsverksamhet			366 370	365 428		208 743	203 960	
Summa			366 645	365 738	100 %	209 082	204 214	102 %

Intern 2018 328 918

Intern 2017 161 059

Intäktstyngd 2018 24%

Statens jordbruksverk

Ekonomiskt utfall i tkr	Beslutar storlek	Disponerar	2018 Intäkter	2018 Kostnader	2018 KTG	2017 Intäkter	2017 Kostnader	2017 KTG
Offentligrättslig verksamhet								
Distriktveterinärsorganisationen	Ja	Ja	2 234	2 234	100 %	2 263	2 263	100 %
Djur	Ja	Ja	32 157	37 579	86 %	32 066	35 954	89 %
Tillsyn	Ja	Ja	32 183	32 228	100 %	32 426	26 968	120 %
Utsäde	Ja	Ja	8 567	8 855	97 %	8 117	7 338	111 %
Växt	Ja	Ja	6 366	8 392	76 %	6 114	6 558	93 %
S:a Offentligrättslig verksamhet			81 507	89 288		80 986	79 081	
Uppdragsverksamhet								
Distriktveterinärsorganisationen	Ja	Ja	498 163	627 697	79 %	460 830	588 198	78 %
Tillsyn	Ja	Ja	0	3 117	%	434	3 154	14 %
Utsäde	Ja	Ja	27 438	26 596	103 %	23 622	24 546	96 %
4 § avgiftsförordningen (exkl. tjänsteexp.)	Ja	Ja	4 866	0		1 895	0	
Tjänsteexport	Ja	Ja	2 291	1 554		5 581	5 451	
S:a Uppdragsverksamhet			532 758	658 964		492 362	621 349	
Summa			614 265	748 252	81 %	573 348	700 430	81 %

Intern 2018 12 152

Intern 2017 12 592

Intäktstyngd 2018 37%

Statens veterinärmedicinska anstalt

Ekonomiskt utfall i tkr	Beslutar storlek	Disponerar	2018 Intäkter	2018 Kostnader	2018 KTG	2017 Intäkter	2017 Kostnader	2017 KTG
Uppdragsverksamhet								
Uppdragsverksamhet	Ja	Ja	159 732	160 639	99 %	166 422	163 610	102 %
Tjänsteexport	Ja	Ja	9 550	10 791	88 %	6 693	7 408	90 %
4 § avgiftsförordningen (exkl. tjänsteexp.)	Ja	Ja	520	0		878	0	
S:a Uppdragsverksamhet			169 802	171 430		173 993	171 018	
Summa			169 802	171 430	99 %	173 993	171 018	101 %

Intern 2018 44 903

Intern 2017 45 714

Intäktstyngd 2018 44%

Statens väg- och transportforskningsinstitut

Ekonomiskt utfall i tkr	Beslutar storlek	Disponerar	2018 Intäkter	2018 Kostnader	2018 KTG	2017 Intäkter	2017 Kostnader	2017 KTG
Uppdragsverksamhet								
Uppdragsverksamhet	Ja	Ja	23 874	23 281	103 %	29 319	33 334	88 %
Uppdragsverksamhet konkurrensutsatt	Ja	Ja	16 298	16 491	99 %	25 749	25 638	100 %
Tjänsteexport	Ja	Ja	3 403	3 454	99 %	2 567	2 689	95 %
4 § avgiftsförordningen (exkl. tjänsteexp.)	Ja	Ja	6 494	0		6 587	0	
S:a Uppdragsverksamhet			50 069	43 226		64 222	61 661	
Summa			50 069	43 226	101 %	64 222	61 661	93 %

Intern 2018 21 332

Intern 2017 2 613

Intäktstyngd 2018 22%

Sveriges geologiska undersökning

Ekonomiskt utfall i tkr	Beslutar storlek	Disponerar	2018 Intäkter	2018 Kostnader	2018 KTG	2017 Intäkter	2017 Kostnader	2017 KTG
Offentligrättslig verksamhet								
Bergsstaten	Nej	Nej	20 764	0		20 717	0	
5 § kontinentalsockelförordningen	Ja	Nej	72	0		0	0	
S:a Offentligrättslig verksamhet			20 836	0		20 717	0	
Uppdragsverksamhet								
Uppdragsverksamhet	Ja	Ja	17 235	17 561	98 %	13 807	13 257	104 %
Tjänsteexport	Ja	Ja	4 590	4 298	107 %	68	210	32 %
4 § avgiftsförordningen (exkl. tjänsteexp.)	Ja	Ja	6 570	0		9 827	0	
S:a Uppdragsverksamhet			28 395	21 859		23 702	13 467	
Summa			49 231	21 859	100 %	44 419	13 467	103 %

Intern 2018 23 821

Intern 2017 20 482

Intäktstyngd 2018 11%

Sveriges lantbruksuniversitet

Ekonomiskt utfall i tkr	Beslutar storlek	Disponerar	2018		2018 KTG	2017		2017 KTG
			Intäkter	Kostnader		Intäkter	Kostnader	
Uppdragsverksamhet								
Analys	Ja	Ja	13 547	0		15 112	0	
Djursjukvård	Ja	Ja	164 785	0		157 303	0	
Forskningsuppdrag	Ja	Ja	231 250	1	23125000 %	217 426	1	21742600 %
Jordbruksprodukter inkl. djur	Ja	Ja	43 548	0		41 605	0	
Övriga tjänster och uppdrag	Ja	Ja	66 202	0		65 377	0	
Övrigt	Ja	Ja	1 924	0		2 538	0	
Utbildningsuppdrag	Ja	Ja	9 068	1	906800 %	7 448	1	744800 %
Uthyrning av mark, lokaler och studentbostäder	Ja	Ja	52 933	1	5293300 %	51 064	1	5106400 %
4 § avgiftsförordningen (exkl. tjänsteexp.)	Ja	Ja	45 095	0		38 159	0	
Tjänsteexport	Ja	Ja	63 174	54 196	117 %	61 045	58 591	104 %
S:a Uppdragsverksamhet			691 526	54 199		657 077	58 594	
Summa			691 526	54 199	658 %	657 077	58 594	575 %

Intern 2018 261 552
 Intern 2017 245 809
 Intäktstyngd 2018 19%

Tillväxtverket

Ekonomiskt utfall i tkr	Beslutar storlek	Disponerar	2018		2018 KTG	2017		2017 KTG
			Intäkter	Kostnader		Intäkter	Kostnader	
Uppdragsverksamhet								
4 § avgiftsförordningen (exkl. tjänsteexp.)	Ja	Ja	13 002	0		9 677	0	
S:a Uppdragsverksamhet			13 002	0		9 677	0	
Summa			13 002	0		9 677	0	

Intern 2018 5 896
 Intern 2017 2 627
 Intäktstyngd 2018 2%

Trafikanalys

Ekonomiskt utfall i tkr	Beslutar storlek	Disponerar	2018 Intäkter	2018 Kostnader	2018 KTG	2017 Intäkter	2017 Kostnader	2017 KTG
Uppdragsverksamhet								
4 § avgiftsförordningen (exkl. tjänsteexp.)	Ja	Ja	86	0		1 114	0	
S:a Uppdragsverksamhet			86	0		1 114	0	
Summa			86	0		1 114	0	

Intern 2018	62
Intern 2017	1 011
Intäktstyngd 2018	%

Trafikverket

Ekonomiskt utfall i tkr	Beslutar storlek	Disponerar	2018 Intäkter	2018 Kostnader	2018 KTG	2017 Intäkter	2017 Kostnader	2017 KTG
Offentligrättslig verksamhet								
Förare	Nej	Ja	529 160	513 669	103 %	485 612	434 116	112 %
Banavgifter	Ja	Ja	1 811 384	1 811 384	100 %	1 783 253	1 783 253	100 %
Expeditions- och ansökningsavgifter	Nej	Nej	19 909	19 909	100 %	19 274	19 274	100 %
Avgifter för ansökan om sjöfartsstöd	Nej	Ja	564	564	100 %	404	404	100 %
Broavgifter Motala och Sundsvall	Nej	Ja	113 168	82 383	137 %	90 428	94 016	96 %
S:a Offentligrättslig verksamhet			2 474 185	2 427 909		2 378 971	2 331 063	
Uppdragsverksamhet								
Färjeleder	Ja	Ja	101 563	100 151	101 %	97 833	96 938	101 %
Utbildning	Ja	Ja	50 783	49 899	102 %	570	47 864	1 %
Teletjänster och IT	Ja	Ja	67 996	45 707	149 %	78 104	56 730	138 %
Materialservice	Ja	Ja	946 982	947 605	100 %	0	0	
Elförsäljning	Ja	Ja	1 046 048	1 046 048	100 %	987 593	987 593	100 %
Fastighetsförvaltning	Ja	Ja	81 141	81 141	100 %	25 899	76 910	34 %
Uthyrning av reservbroar	Ja	Ja	2 638	464	569 %	2 338	5 199	45 %
Uthyrning av förarprovsbilar	Ja	Ja	56 631	38 370	148 %	0	0	
Förvaltning av järnvägsfordon	Ja	Ja	79 273	43 569	182 %	79 053	46 868	169 %
Intäkter i investerings- och reinvesteringsprojekt	Ja	Ja	1 175 772	1 175 772	100 %	0	0	
Avgifter								
Svinesundsförbindelsen	Nej	Ja	85 631	29 569	290 %	0	0	
Övriga intäkter av avgifter	Ja	Ja	252 625	250 202	101 %	0	0	
Tjänsteexport	Ja	Ja	3 316	3 316	100 %	7 587	7 587	100 %
4 § avgiftsförordningen (exkl. tjänsteexp.)	Ja	Ja	0	0		110 645	0	

Broavgift Svinesund	Nej	Ja	0	0	94 036	27 233	345 %	
Materialförsäljning	Ja	Ja	0	0	1 008 291	1 001 338	101 %	
Produktion väg och järnväg	Ja	Ja	0	0	907 155	913 343	99 %	
Övriga uppdrag	Ja	Ja	0	0	78 305	67 215	116 %	
S:a Uppdragsverksamhet			3 950 399	3 811 813	3 477 409	3 334 818		
Summa			6 424 584	6 239 722	103 %	5 856 380	5 665 881	101 %

Intern 2018 35 248

Intern 2017 27 042

Intäktstyngd 2018 17%

Transportstyrelsen

Ekonomiskt utfall i tkr	Beslutar storlek	Disponerar	2018 Intäkter	2018 Kostnader	2018 KTG	2017 Intäkter	2017 Kostnader	2017 KTG
Offentligrättslig verksamhet								
Luffartsomr: register, tillsyn, tillstånd m.m.	Ja	Nej	124 061	172 398		248 686	223 589	
Vägtrafikomr: register, tillsyn, tillstånd m.m.	Ja	Nej	954 367	1 150 365	83 %	946 047	1 167 018	81 %
Sjöfartsomr: register, tillsyn, tillstånd m.m.	Ja	Nej	51 014	79 988		63 909	67 902	
Järnvägsomr: register, tillsyn, tillstånd m.m.	Ja	Nej	61 738	54 574		63 123	49 786	
Luffartsomr: Undervägsavgifter (en route)	Ja	Ja	169 157	157 404	107 %	132 701	155 176	86 %
Gemensam avgift för säkerhetskontroll, GAS	Ja	Ja	874 049	782 941	112 %	861 915	778 985	111 %
Luffartsomr CNS (ers t flygpl för utr f CNS)	Ja	Ja	66 822	66 822	100 %	67 547	67 547	100 %
Adm. av infrastrukturavgifter	Nej	Ja	5 826	5 826	100 %	5 775	5 775	100 %
Adm. av felparkeringsavgifter	Nej	Ja	23 711	23 711	100 %	27 711	27 711	100 %
S:a Offentligrättslig verksamhet			2 330 745	2 494 029		2 417 414	2 543 489	
Uppdragsverksamhet								
Informationsuttag	Ja	Ja	57 437	67 181	85 %	63 564	73 046	87 %
Övriga uppdrag	Ja	Ja	14 634	15 499	94 %	15 629	14 331	109 %
4 § avgiftsförordningen (exkl. tjänsteexp.)	Ja	Ja	1 883	0		3 014	0	
S:a Uppdragsverksamhet			73 954	82 680		82 207	87 377	
Summa			2 404 699	2 576 709	95 %	2 499 621	2 630 866	93 %

Intern 2018 34 977

Intern 2017 52 457

Intäktstyngd 2018 93%

Verket för innovationssystem

Ekonomiskt utfall i tkr	Beslutar storlek	Disponerar	2018 Intäkter	2018 Kostnader	2018 KTG	2017 Intäkter	2017 Kostnader	2017 KTG
Offentligrättslig verksamhet								
15 § avgiftsförordningen	Nej	Ja	7	0		9	0	
S:a Offentligrättslig verksamhet			7	0		9	0	
Uppdragsverksamhet								
4 § avgiftsförordningen (exkl. tjänsteexp.)	Ja	Ja	4 927	0		5 523	0	
S:a Uppdragsverksamhet			4 927	0		5 523	0	
Summa			4 934	0		5 532	0	

Intern 2018 4 492

Intern 2017 4 080

Intäktstyngd 2018 2%

5.2.8 Riksdagens myndigheter

Riksdagen och dess verk m.m.

Intäkter år 2018 (tkr)

Myndighet	Offentligrättslig verksamhet	Uppdragsverksamhet	4 § AvgF	Tjänsteexport	Summa
Riksdagens ombudsmän JO	19	0	0	0	19
Riksdagsförvaltningen	28	0	24 061	0	24 089
Riksrevisionen	154 691	261	8	0	154 960
Summa	154 738	261	24 069	0	179 068

Riksdagens ombudsmän JO

Ekonomiskt utfall i tkr	Beslutar storlek	Disponerar	2018 Intäkter	2018 Kostnader	2018 KTG	2017 Intäkter	2017 Kostnader	2017 KTG
Offentligrättslig verksamhet								
15 § avgiftsförordningen	Nej	Ja	19	0		16	0	
S:a Offentligrättslig verksamhet			19	0		16	0	
Summa			19	0		16	0	

Intern 2018 0

Intern 2017 0

Intäktstyngd 2018 %

Riksdagsförvaltningen

Ekonomiskt utfall i tkr	Beslutar storlek	Disponerar	2018 Intäkter	2018 Kostnader	2018 KTG	2017 Intäkter	2017 Kostnader	2017 KTG
Offentligrättslig verksamhet								
15 § avgiftsförordningen	Nej	Ja	28	0		13	0	
S:a Offentligrättslig verksamhet			28	0		13	0	
Uppdragsverksamhet								
4 § avgiftsförordningen (exkl. tjänsteexp.)	Ja	Ja	24 061	0		24 450	0	
S:a Uppdragsverksamhet			24 061	0		24 450	0	
Summa			24 089	0		24 463	0	

Intern 2018 10 923

Intern 2017 11 184

Intäktstyngd 2018 2%

Riksrevisionen

Ekonomiskt utfall i tkr	Beslutar storlek	Disponerar	2018 Intäkter	2018 Kostnader	2018 KTG	2017 Intäkter	2017 Kostnader	2017 KTG
Offentligrättslig verksamhet								
Avgifter för årlig revision	Nej	Nej	154 691	154 896	100 %	152 946	154 840	99 %
S:a Offentligrättslig verksamhet			154 691	154 896		152 946	154 840	
Uppdragsverksamhet								
Internationell verksamhet	Ja	Ja	261	206	127 %	256	186	138 %
4 § avgiftsförordningen (exkl. tjänsteexp.)	Ja	Ja	8	0		0	0	
S:a Uppdragsverksamhet			269	206		256	186	
Summa			154 960	155 102	100 %	153 202	155 026	99 %

Intern 2018 152 342

Intern 2017 152 298

Intäktstyngd 2018 41%

5.2.9 Socialdepartementets myndigheter

Socialdepartementet

Intäkter år 2018 (tkr)

Myndighet	Offentligrättslig verksamhet	Uppdragsverksamhet	4 § AvgF	Tjänsteexport	Summa
Barnombudsmannen	0	0	17	0	17
E-hälsomyndigheten	178 033	26 500	1 330	0	205 863
Folkhälsomyndigheten	12 463	24 702	21 782	0	58 947
Försäkringskassan	696	262 208	207 676	0	470 580
Inspektionen för vård och omsorg	2 788	0	302	0	3 090
Jämställdhetsmyndigheten	0	0	474	0	474
Läkemedelsverket	630 155	1 953	913	3 853	636 874
Myndigheten för delaktighet	0	0	209	0	209
Myndigheten för familjerätt och föräldraskapsstöd	0	0	556	0	556
Pensionsmyndigheten	0	1 194 720	14 708	0	1 209 428
Socialstyrelsen	19 126	0	19 956	0	39 082
Statens beredning för medicinsk och social utvärdering	0	0	2 421	0	2 421
Statens institutionsstyrelse	0	1 934 053	0	0	1 934 053
Tandvårds- och läkemedelsförmånsverket	9	0	0	0	9
Summa	843 270	3 444 136	270 344	3 853	4 561 603

Barnombudsmannen

Ekonomiskt utfall i tkr	Beslutar storlek		2018			2017		
	Disponerar		Intäkter	Kostnader	KTG	Intäkter	Kostnader	KTG
Uppdragsverksamhet								
4 § avgiftsförordningen (exkl. tjänsteexp.)	Ja	Ja	17	0		27	0	
S:a Uppdragsverksamhet			17	0		27	0	
Summa			17	0		27	0	

Intern 2018 0

Intern 2017 0

Intäktstyngd 2018 %

E-hälsomyndigheten

Ekonomiskt utfall i tkr	Beslutar storlek	Disponerar	2018 Intäkter	2018 Kostnader	2018 KTG	2017 Intäkter	2017 Kostnader	2017 KTG
Offentligrättslig verksamhet								
Avgifter enligt lag - Human och djur	Nej	Ja	162 330	173 311	94 %	180 643	147 092	123 %
Avgifter enligt lag - LIIV	Nej	Ja	15 703	11 562	136 %	9 550	10 260	93 %
S:a Offentligrättslig verksamhet			178 033	184 873		190 193	157 352	
Uppdragsverksamhet								
Läkemedelsstatistik	Ja	Ja	14 192	15 166	94 %	14 689	10 747	137 %
Godkännande	Ja	Ja	1 662	2 073	80 %	2 270	2 078	109 %
Tjänster inom vården	Ja	Ja	10 500	8 949	117 %	10 500	6 962	151 %
Licensansökan och antidot	Ja	Ja	146	85	172 %	0	328	%
4 § avgiftsförordningen	Ja	Ja	1 330	0		-293	0	
S:a Uppdragsverksamhet			27 830	26 273		27 166	20 115	
Summa			205 863	211 146	97 %	217 359	177 467	123 %
						Intern 2018		2 054
						Intern 2017		1 836
						Intäktstyngd 2018		54%

Folkhälsomyndigheten

Ekonomiskt utfall i tkr	Beslutar storlek	Disponerar	2018 Intäkter	2018 Kostnader	2018 KTG	2017 Intäkter	2017 Kostnader	2017 KTG
Offentligrättslig verksamhet								
Miljöavgifter	Ja	Ja	1 656	1 619	102 %	2 019	2 015	100 %
Tobaksproduktsdirektivet	Nej	Ja	10 807	10 429	104 %	0	0	
S:a Offentligrättslig verksamhet			12 463	12 048		2 019	2 015	
Uppdragsverksamhet								
Speciell diagnostik	Ja	Ja	24 702	24 967	99 %	27 769	27 387	101 %
4 § avgiftsförordningen	Ja	Ja	21 782	0		11 796	0	
S:a Uppdragsverksamhet			46 484	24 967		39 565	27 387	
Summa			58 947	37 015	100 %	41 584	29 402	101 %
						Intern 2018		3 425
						Intern 2017		3 350
						Intäktstyngd 2018		9%

Försäkringskassan

Ekonomiskt utfall i tkr	Beslutar storlek	Disponerar	2018 Intäkter	2018 Kostnader	2018 KTG	2017 Intäkter	2017 Kostnader	2017 KTG
Offentligrättslig verksamhet								
15 § avgiftsförordningen	Nej	Ja	696	0		609	0	
S:a Offentligrättslig verksamhet			696	0		609	0	
Uppdragsverksamhet								
Adm av statlig fordran	Nej	Ja	14 952	14 952		12 609	12 609	
Ersättning från försvaret	Ja	Ja	7 182	8 897	81 %	10 208	7 731	132 %
Adm ers från affärsdrivande verk	Nej	Ja	509	509	100 %	580	580	100 %
Intäkter från Pensionsmyndigheten	Ja	Ja	239 565	239 565	100 %	248 084	248 084	100 %
4 § avgiftsförordningen (exkl. tjänsteexp.)	Ja	Ja	207 676	0		169 990	0	
S:a Uppdragsverksamhet			469 884	263 923		441 471	269 004	
Summa			470 580	263 923	99 %	442 080	269 004	101 %

Intern 2018 406 716

Intern 2017 402 645

Intäktstyngd 2018 5%

Inspektionen för vård och omsorg

Ekonomiskt utfall i tkr	Beslutar storlek	Disponerar	2018 Intäkter	2018 Kostnader	2018 KTG	2017 Intäkter	2017 Kostnader	2017 KTG
Offentligrättslig verksamhet								
15 § avgiftsförordningen	Nej	Ja	12	0		7	0	
Vävnads- och cellverksamhet	Nej	Nej	1 300	921	141 %	1 316	743	177 %
Blodverksamhet	Nej	Nej	1 476	306	482 %	1 494	547	273 %
S:a Offentligrättslig verksamhet			2 788	1 227		2 817	1 290	
Uppdragsverksamhet								
4 § avgiftsförordningen	Ja	Ja	302	0		343	0	
Tillsynsforum	Nej	Nej	0	0		339	371	
S:a Uppdragsverksamhet			302	0		682	371	
Summa			3 090	1 227	226 %	3 499	1 661	218 %

Intern 2018 12

Intern 2017 0

Intäktstyngd 2018 %

Jämställdhetsmyndigheten

Ekonomiskt utfall i tkr	Beslutar storlek	Disponerar	2018 Intäkter	2018 Kostnader	2018 KTG	2017 Intäkter	2017 Kostnader	2017 KTG
Uppdragsverksamhet								
4 § avgiftsförordningen	Ja	Ja	474	0		0	0	
S:a Uppdragsverksamhet			474	0		0	0	
Summa			474	0		0	0	
						Intern 2018		0
						Intern 2017		0
						Intäktstyngd 2018		1%

Läkemedelsverket

Ekonomiskt utfall i tkr	Beslutar storlek	Disponerar	2018 Intäkter	2018 Kostnader	2018 KTG	2017 Intäkter	2017 Kostnader	2017 KTG
Offentligrättslig verksamhet								
Tillstånd och tillsyn	Nej	Ja	628 517	631 534		637 417	594 297	
Uppbörd - Blod, vävnads- och cellverksamhet	Nej	Nej	1 638	2 433		1 638	2 499	
S:a Offentligrättslig verksamhet			630 155	633 967		639 055	596 796	
Uppdragsverksamhet								
Utbildnings- och uppdragsverksamhet	Ja	Ja	1 953	1 953	100 %	3 240	3 240	100 %
Tjänsteexport	Ja	Ja	3 853	3 853	100 %	6 714	6 714	100 %
4 § avgiftsförordningen (exkl. tjänsteexp.)	Ja	Ja	913	0		993	0	
S:a Uppdragsverksamhet			6 719	5 806		10 947	9 954	
Summa			636 874	639 773	100 %	650 002	606 750	100 %
						Intern 2018		1 227
						Intern 2017		1 615
						Intäktstyngd 2018		74%

Myndigheten för delaktighet

Ekonomiskt utfall i tkr	Beslutar storlek	Disponerar	2018 Intäkter	2018 Kostnader	2018 KTG	2017 Intäkter	2017 Kostnader	2017 KTG
Uppdragsverksamhet								
4 § avgiftsförordningen (exkl. tjänsteexp.)	Ja	Ja	209	0		827	0	
S:a Uppdragsverksamhet			209	0		827	0	
Summa			209	0		827	0	
						Intern 2018		87
						Intern 2017		0
						Intäktstyngd 2018		%

Myndigheten för familjerätt och föräldraskapsstöd

Ekonomiskt utfall i tkr	Beslutar		2018	2018	2018	2017	2017	2017
	storlek	Disponerar	Intäkter	Kostnader	KTG	Intäkter	Kostnader	KTG
Uppdragsverksamhet								
4 § avgiftsförordningen (exkl. tjänsteexp.)	Ja	Ja	556	0		137	0	
S:a Uppdragsverksamhet			556	0		137	0	
Summa			556	0		137	0	

Intern 2018	25
Intern 2017	0
Intäktstyngd 2018	3%

Pensionsmyndigheten

Ekonomiskt utfall i tkr	Beslutar		2018	2018	2018	2017	2017	2017
	storlek	Disponerar	Intäkter	Kostnader	KTG	Intäkter	Kostnader	KTG
Uppdragsverksamhet								
Administration för fondinformation/fondförvaltare	Ja	Ja	1 003	1 003		889	889	
Administrativ service	Ja	Ja	1 500	1 500		1 445	1 445	
Administration av Frivillig pension och Sjömanspension	Ja	Ja	2 128	2 128	100 %	2 346	2 346	100 %
Administration av ålderspension med ersättning från AP-fonderna	Nej	Ja	444 384	428 422	104 %	473 364	433 916	109 %
Administration av ålderspension med ersättning från premiepensionssystemet	Nej	Ja	736 920	736 920	100 %	557 211	557 211	100 %
Administration av statlig fordran	Ja	Ja	272	272		251	251	
Administrationsersättning från fondförvaltare för ansökningar	Nej	Ja	8 513	10 868	78 %	0	0	
Övriga intäkter	Ja	Ja	0	0		5	5	
4 § avgiftsförordningen (exkl. tjänsteexp.)	Ja	Ja	14 708	0		12 441	0	
S:a Uppdragsverksamhet			1 209 428	1 181 113		1 047 952	996 063	
Summa			1 209 428	1 181 113	101 %	1 047 952	996 063	104 %

Intern 2018	12 382
Intern 2017	9 769
Intäktstyngd 2018	21%

Socialstyrelsen

Ekonomiskt utfall i tkr	Beslutar storlek	Disponerar	2018 Intäkter	2018 Kostnader	2018 KTG	2017 Intäkter	2017 Kostnader	2017 KTG
Offentligrättslig verksamhet								
Legitimationsavg m.m.	Nej	Nej	19 126	30 728		18 154	34 741	
S:a Offentligrättslig verksamhet			19 126	30 728		18 154	34 741	
Uppdragsverksamhet								
4 § avgiftsförordningen (exkl. tjänsteexp.)	Ja	Ja	19 956	0		20 855	0	
S:a Uppdragsverksamhet			19 956	0		20 855	0	
Summa			39 082	30 728		39 009	34 741	

Intern 2018 8 626

Intern 2017 8 178

Intäktstyngd 2018 4%

Statens beredning för medicinsk och social utvärdering

Ekonomiskt utfall i tkr	Beslutar storlek	Disponerar	2018 Intäkter	2018 Kostnader	2018 KTG	2017 Intäkter	2017 Kostnader	2017 KTG
Uppdragsverksamhet								
4 § avgiftsförordningen (exkl. tjänsteexp.)	Ja	Ja	2 421	0		673	0	
S:a Uppdragsverksamhet			2 421	0		673	0	
Summa			2 421	0		673	0	

Intern 2018 2 400

Intern 2017 673

Intäktstyngd 2018 3%

Statens institutionsstyrelse

Ekonomiskt utfall i tkr	Beslutar storlek	Disponerar	2018 Intäkter	2018 Kostnader	2018 KTG	2017 Intäkter	2017 Kostnader	2017 KTG
Uppdragsverksamhet								
Vårdverksamhet	Ja	Ja	1 934 053	1 928 802		1 864 889	1 860 133	
S:a Uppdragsverksamhet			1 934 053	1 928 802		1 864 889	1 860 133	
Summa			1 934 053	1 928 802		1 864 889	1 860 133	

Intern 2018 135

Intern 2017 112

Intäktstyngd 2018 65%

Tandvårds- och läkemedelsförmånsverket

Ekonomiskt utfall i tkr	Beslutar storlek	Disponerar	2018 Intäkter	2018 Kostnader	2018 KTG	2017 Intäkter	2017 Kostnader	2017 KTG
Offentligrättslig verksamhet								
15 § avgiftsförordningen	Nej	Nej	9	0		1	0	
S:a Offentligrättslig verksamhet			9	0		1	0	
Summa			9	0		1	0	

Intern 2018 0

Intern 2017 0

Intäktstyngd 2018 %

5.2.10 Statsrådsberedningens myndigheter

Statsrådsberedningen

Intäkter år 2018 (tkr)

Myndighet	Offentligrättslig verksamhet	Uppdragsverksamhet	4 § AvgF	Tjänsteexport	Summa
Regeringskansliet	205 974	0	483 097	0	689 071
Svenska institutet för europapolitiska studier	0	999	0	0	999
Summa	205 974	999	483 097	0	690 070

Regeringskansliet

Ekonomiskt utfall i tkr	Beslutar storlek	Disponerar	2018 Intäkter	2018 Kostnader	2018 KTG	2017 Intäkter	2017 Kostnader	2017 KTG
Offentligrättslig verksamhet								
15 § avgiftsförordningen	Nej	Ja	40	0		31	0	
Ansökningsavgifter	Nej	Ja	9 908	0		8 860	0	
Ansökningsavgifter och konsularavgifter	Nej	Nej	196 026	0		181 869	0	
S:a Offentligrättslig verksamhet			205 974	0		190 760	0	
Uppdragsverksamhet								
4 § avgiftsförordningen (exkl. tjänsteexp.)	Ja	Ja	483 097	0		442 218	0	
S:a Uppdragsverksamhet			483 097	0		442 218	0	
Summa			689 071	0		632 978	0	

Intern 2018 454 467

Intern 2017 411 859

Intäktstyngd 2018 8%

Svenska institutet för europapolitiska studier

Ekonomiskt utfall i tkr	Beslutar storlek	Disponerar	2018 Intäkter	2018 Kostnader	2018 KTG	2017 Intäkter	2017 Kostnader	2017 KTG
Uppdragsverksamhet								
Utbildningsintäkter	Ja	Ja	999	1 049		912	0	
S:a Uppdragsverksamhet			999	1 049		912	0	
Summa			999	1 049		912	0	

Intern 2018 998

Intern 2017 912

Intäktstyngd 2018 5%

5.2.11 Utbildningsdepartementets myndigheter

Utbildningsdepartementet

Intäkter år 2018 (tkr)

Myndighet	Offentligrättslig verksamhet	Uppdragsverksamhet	4 § AvgF	Tjänsteexport	Summa
Blekinge tekniska högskola	350	4 801	20 410	23 179	48 740
Centrala studiestödsnämnden	657 086	0	0	0	657 086
Försvarshögskolan	0	258 981	16 274	339	275 594
Gymnastik- och idrottshögskolan	0	1 327	6 209	0	7 536
Göteborgs universitet	3 880	379 966	62 621	33 063	479 530
Högskolan Dalarna	656	42 814	26 504	16 227	86 201
Högskolan i Borås	632	23 918	9 377	0	33 927
Högskolan i Gävle	761	40 459	4 928	5 546	51 694
Högskolan i Halmstad	736	16 988	6 652	25 974	50 350
Högskolan i Skövde	609	5 908	7 399	6 671	20 587
Högskolan Kristianstad	549	50 684	4 136	3 794	59 163
Högskolan Väst	626	52 861	5 390	1 957	60 834
Institutet för rymdfysik	0	4 510	2 989	0	7 499
Karlstads universitet	792	68 773	5 833	2 348	77 746
Karolinska institutet	0	271 764	95 788	116 431	483 983
Konstfack	0	3 889	1 814	0	5 703
Kungl. biblioteket	0	0	5 753	0	5 753
Kungl. Konsthögskolan	0	13	993	0	1 006
Kungl. Musikhögskolan i Stockholm	1	776	4 633	0	5 410
Kungl. Tekniska högskolan	0	257 148	302 331	31 452	590 931
Linköpings universitet	1 494	118 465	108 827	6 516	235 302
Linnéuniversitetet	1 126	233 256	16 085	0	250 467
Luleå tekniska universitet	437	64 203	13 813	7 038	85 491
Lunds universitet	4 155	300 622	309 196	83 546	697 519
Malmö universitet	0	179 003	17 257	26 329	222 589
Mittuniversitetet	890	36 492	15 389	191	52 962

Myndigheten för ungdoms- och civilsamhällesfrågor	5	5 037	95	0	5 137
Myndigheten för yrkeshögskolan	225	0	0	0	225
Mälardalens högskola	1 473	26 773	11 897	219	40 362
Polarforskningssekretariatet	0	1 707	611	21 892	24 210
Regionala etikprövningsnämnden i Göteborg	4 726	0	0	0	4 726
Regionala etikprövningsnämnden i Linköping	2 825	0	0	0	2 825
Regionala etikprövningsnämnden i Lund	4 361	0	0	0	4 361
Regionala etikprövningsnämnden i Stockholm	9 743	0	0	0	9 743
Regionala etikprövningsnämnden i Umeå	2 012	0	0	0	2 012
Regionala etikprövningsnämnden i Uppsala	4 714	0	0	0	4 714
Sameskolstyrelsen	35 913	4 734	91	0	40 738
Skolforskningsinstitutet	0	0	0	0	0
Specialpedagogiska skolmyndigheten	0	312 666	0	0	312 666
Statens skolinspektion	90	0	1 756	0	1 846
Statens skolverk	15 537	0	43 556	0	59 093
Stockholms konstnärliga högskola	0	58	1 547	1 459	3 064
Stockholms universitet	9 928	208 283	100 415	33 639	352 265
Södertörns högskola	0	134 534	17 789	20	152 343
Umeå universitet	1 017	337 009	272 894	11 905	622 825
Universitets- och högskolerådet	24 113	185 869	1 139	15 227	226 348
Universitetskanslersämbetet	0	0	448	0	448
Uppsala universitet	1 564	297 717	273 426	29 962	602 669
Vetenskapsrådet	0	184 193	1 218	0	185 411
Örebro universitet	995	32 851	43 045	0	76 891
Summa	794 021	4 149 052	1 840 528	504 924	7 288 525

Blekinge tekniska högskola

Ekonomiskt utfall i tkr	Beslutar storlek	Disponerar	2018 Intäkter	2018 Kostnader	2018 KTG	2017 Intäkter	2017 Kostnader	2017 KTG
Offentligrättslig verksamhet								
Högskoleprov	Nej	Ja	350	673		410	743	
S:a Offentligrättslig verksamhet			350	673		410	743	
Uppdragsverksamhet								
Uppdragsforskning	Ja	Ja	4 632	3 569	130 %	8 452	10 752	79 %
Uppdragsutbildning	Ja	Ja	169	154	110 %	514	265	194 %
4 § avgiftsförordningen (exkl. tjänsteexp.)	Ja	Ja	20 410	0		21 470	0	
Tjänsteexport	Ja	Ja	23 179	19 550	119 %	25 549	24 788	103 %
S:a Uppdragsverksamhet			48 390	23 273		55 985	35 805	
Summa			48 740	23 946	120 %	56 395	36 548	96 %

Intern 2018 22 286

Intern 2017 25 215

Intäktstyngd 2018 11%

Centrala studiestödsnämnden

Ekonomiskt utfall i tkr	Beslutar storlek	Disponerar	2018 Intäkter	2018 Kostnader	2018 KTG	2017 Intäkter	2017 Kostnader	2017 KTG
Offentligrättslig verksamhet								
Återbetalningsverksamhet	Nej	Nej	578 049	0		588 004	0	
Uppläggningsavgifter	Nej	Nej	79 026	0		79 100	0	
15§ Avgiftsförordningen	Nej	Ja	11	0		24	0	
S:a Offentligrättslig verksamhet			657 086	0		667 128	0	
Summa			657 086	0		667 128	0	

Intern 2018 0

Intern 2017 0

Intäktstyngd 2018 73%

Försvärshögskolan

Ekonomiskt utfall i tkr	Beslutar storlek	Disponerar	2018 Intäkter	2018 Kostnader	2018 KTG	2017 Intäkter	2017 Kostnader	2017 KTG
Uppdragsverksamhet								
Uppdragsutbildning	Ja	Ja	214 410	219 310	98 %	207 158	204 321	101 %
Uppdragsforskning	Ja	Ja	44 571	44 577	100 %	40 371	40 285	100 %
Tjänsteexport	Ja	Ja	339	339	100 %	248	248	100 %
4 § avgiftsförordningen (exkl. tjänsteexp.)	Ja	Ja	16 274	0		17 713	0	
S:a Uppdragsverksamhet			275 594	264 226		265 490	244 854	
Summa			275 594	264 226	98 %	265 490	244 854	101 %

Intern 2018 250 401

Intern 2017 242 362

Intäktstyngd 2018 51%

Gymnastik- och idrottshögskolan

Ekonomiskt utfall i tkr	Beslutar storlek	Disponerar	2018 Intäkter	2018 Kostnader	2018 KTG	2017 Intäkter	2017 Kostnader	2017 KTG
Uppdragsverksamhet								
Uppdragsutbildning	Ja	Ja	1 181	777	152 %	673	684	98 %
Uppdragsforskning	Ja	Ja	146	146	100 %	0	0	
4 § avgiftsförordningen (exkl. tjänsteexp.)	Ja	Ja	6 209	0		6 449	0	
S:a Uppdragsverksamhet			7 536	923		7 122	684	
Summa			7 536	923	144 %	7 122	684	98 %

Intern 2018 1 315

Intern 2017 444

Intäktstyngd 2018 5%

Göteborgs universitet

Ekonomiskt utfall i tkr	Beslutar storlek	Disponerar	2018 Intäkter	2018 Kostnader	2018 KTG	2017 Intäkter	2017 Kostnader	2017 KTG
Offentligrättslig verksamhet								
Högskoleprovet	Nej	Ja	3 880	7 766		4 005	5 314	
S:a Offentligrättslig verksamhet			3 880	7 766		4 005	5 314	
Uppdragsverksamhet								
Uppdragsverksamhet	Ja	Ja	227 928	227 501	100 %	226 861	225 224	101 %
Upplåtande av bostadslägenhet enl regleringsbrev	Ja	Ja	18 243	31 797		18 665	30 227	
Beställd utbildning	Ja	Ja	41 321	41 077	101 %	26 892	26 815	100 %
Biljettintäkter konstnärlig utbildning	Ja	Ja	260	260		306	306	
Övriga avgifter	Ja	Ja	60 534	57 205		68 118	62 668	
Studieavgiftsskyldiga studenter	Ja	Ja	31 680	31 680	100 %	23 005	23 005	100 %
4 § avgiftsförordningen (exkl. tjänsteexp.)	Ja	Ja	62 621	0		60 814	0	
Tjänsteexport	Ja	Ja	33 063	33 063	100 %	26 115	26 115	100 %
S:a Uppdragsverksamhet			475 650	422 583		450 776	394 360	
Summa			479 530	430 349	100 %	454 781	399 674	101 %
						Intern 2018		180 248
						Intern 2017		187 347
						Intäktstyngd 2018		7%

Högskolan Dalarna

Ekonomiskt utfall i tkr	Beslutar storlek	Disponerar	2018 Intäkter	2018 Kostnader	2018 KTG	2017 Intäkter	2017 Kostnader	2017 KTG
Offentligrättslig verksamhet								
Högskoleprovet	Nej	Ja	656	592	111 %	658	588	112 %
S:a Offentligrättslig verksamhet			656	592		658	588	
Uppdragsverksamhet								
Uppdragsverksamhet	Ja	Ja	42 814	43 028	100 %	51 999	51 087	102 %
4 § avgiftsförordningen (exkl. tjänsteexp.)	Ja	Ja	26 504	0		22 983	0	
Tjänsteexport	Ja	Ja	16 227	14 934	109 %	6 342	5 634	113 %
S:a Uppdragsverksamhet			85 545	57 962		81 324	56 721	
Summa			86 201	58 554	102 %	81 982	57 309	103 %
						Intern 2018		40 155
						Intern 2017		42 105
						Intäktstyngd 2018		13%

Högskolan i Borås

Ekonomiskt utfall i tkr	Beslutar storlek	Disponerar	2018 Intäkter	2018 Kostnader	2018 KTG	2017 Intäkter	2017 Kostnader	2017 KTG
Offentligrättslig verksamhet								
15 § avgiftsförordningen	Nej	Ja	2	2		3	3	
Högskoleprovet	Nej	Ja	630	615		641	588	
S:a Offentligrättslig verksamhet			632	617		644	591	
Uppdragsverksamhet								
Uppdragsforskning	Ja	Ja	3 759	3 669	102 %	8 657	8 919	97 %
Uppdragsutbildning	Ja	Ja	15 873	17 205	92 %	10 787	13 544	80 %
Utb av studieavgiftsskyldiga studenter	Ja	Ja	4 252	3 521	121 %	4 223	2 956	143 %
Upplåtande av bostadslägenhet	Ja	Ja	34	155		82	182	
4 § avgiftsförordningen (exkl. tjänsteexp.)	Ja	Ja	9 377	0		9 618	0	
Tjänsteexport	Ja	Ja	0	0		68	116	59 %
S:a Uppdragsverksamhet			33 295	24 550		33 435	25 717	
Summa			33 927	25 167	98 %	34 079	26 308	93 %

Intern 2018 15 706

Intern 2017 10 185

Intäktstyngd 2018 5%

Högskolan i Gävle

Ekonomiskt utfall i tkr	Beslutar storlek	Disponerar	2018 Intäkter	2018 Kostnader	2018 KTG	2017 Intäkter	2017 Kostnader	2017 KTG
Offentligrättslig verksamhet								
Högskoleprovet	Nej	Ja	761	942		831	1 009	
S:a Offentligrättslig verksamhet			761	942		831	1 009	
Uppdragsverksamhet								
Uppdragsutbildning/-forskning	Ja	Ja	31 852	31 253	102 %	26 743	26 234	102 %
Tjänsteexport (del= studieavg skyldiga stud)	Ja	Ja	7 340	7 157	103 %	4 293	4 233	101 %
Intäkter lokaler	Ja	Ja	1 267	0		1 300	0	
4 § avgiftsförordningen (exkl. tjänsteexp.)	Ja	Ja	4 928	0		3 703	0	
Tjänsteexport	Ja	Ja	5 546	5 546	100 %	4 625	4 625	100 %
S:a Uppdragsverksamhet			50 933	43 956		40 664	35 092	
Summa			51 694	44 898	102 %	41 495	36 101	102 %

Intern 2018 11 790

Intern 2017 7 854

Intäktstyngd 2018 7%

Högskolan i Halmstad

Ekonomiskt utfall i tkr	Beslutar storlek	Disponerar	2018 Intäkter	2018 Kostnader	2018 KTG	2017 Intäkter	2017 Kostnader	2017 KTG
Offentligrättslig verksamhet								
Högskoleprovet	Nej	Ja	736	653		741	677	
S:a Offentligrättslig verksamhet			736	653		741	677	
Uppdragsverksamhet								
Uppdragsverksamhet exkl tjänsteexport	Ja	Ja	16 968	15 748	108 %	10 950	10 181	108 %
Övr avg. verksamhet	Ja	Ja	20	65		9	66	
4 § avgiftsförordningen (exkl. tjänsteexp.)	Ja	Ja	6 652	0		7 677	0	
Tjänsteexport	Ja	Ja	25 974	29 496	88 %	27 953	25 201	111 %
S:a Uppdragsverksamhet			49 614	45 309		46 589	35 448	
Summa			50 350	45 962	95 %	47 330	36 125	110 %

Intern 2018 10 297
 Intern 2017 7 504
 Intäktstyngd 2018 8%

Högskolan i Skövde

Ekonomiskt utfall i tkr	Beslutar storlek	Disponerar	2018 Intäkter	2018 Kostnader	2018 KTG	2017 Intäkter	2017 Kostnader	2017 KTG
Offentligrättslig verksamhet								
Högskoleprovet	Nej	Ja	609	717		721	761	
S:a Offentligrättslig verksamhet			609	717		721	761	
Uppdragsverksamhet								
Uppdragsverksamhet	Ja	Ja	5 908	5 582	106 %	9 749	9 165	106 %
4 § avgiftsförordningen (exkl. tjänsteexp.)	Ja	Ja	7 399	0		7 898	0	
Tjänsteexport	Ja	Ja	6 671	7 023	95 %	4 686	4 667	100 %
S:a Uppdragsverksamhet			19 978	12 605		22 333	13 832	
Summa			20 587	13 322	100 %	23 054	14 593	104 %

Intern 2018 6 878
 Intern 2017 8 477
 Intäktstyngd 2018 4%

Högskolan Kristianstad

Ekonomiskt utfall i tkr	Beslutar storlek	Disponerar	2018 Intäkter	2018 Kostnader	2018 KTG	2017 Intäkter	2017 Kostnader	2017 KTG
Offentligrättslig verksamhet								
Högskoleprovet	Nej	Ja	549	825		512	744	
S:a Offentligrättslig verksamhet			549	825		512	744	
Uppdragsverksamhet								
Uppdragsforskning	Ja	Ja	3 108	3 353	93 %	1 716	1 721	100 %
Uppdragsutbildning	Ja	Ja	46 125	37 011	125 %	41 095	34 144	120 %
Beställd utbildning	Ja	Ja	454	454	100 %	69	69	100 %
Tandvårdsklinik	Ja	Ja	997	1 327		0	0	
4 § avgiftsförordningen (exkl. tjänsteexp.)	Ja	Ja	4 136	0		4 676	0	
Tjänsteexport	Ja	Ja	3 794	3 794	100 %	3 424	3 424	100 %
S:a Uppdragsverksamhet			58 614	45 939		50 980	39 358	
Summa			59 163	46 764	120 %	51 492	40 102	118 %
						Intern 2018		36 182
						Intern 2017		31 656
						Intäktstyngd 2018		11%

Högskolan Väst

Ekonomiskt utfall i tkr	Beslutar storlek	Disponerar	2018 Intäkter	2018 Kostnader	2018 KTG	2017 Intäkter	2017 Kostnader	2017 KTG
Offentligrättslig verksamhet								
Högskoleprovet	Nej	Ja	626	523		739	563	
15 § avgiftsförordningen	Nej	Ja	0	0		1	1	
S:a Offentligrättslig verksamhet			626	523		740	564	
Uppdragsverksamhet								
Uppdragsverksamhet	Ja	Ja	43 545	43 220	101 %	33 477	35 754	94 %
Studieavgiftsskyldiga studenter	Ja	Ja	9 316	9 629	97 %	4 688	4 212	111 %
Tjänsteexport	Ja	Ja	1 957	1 934	101 %	1 687	1 663	101 %
4 § avgiftsförordningen (exkl. tjänsteexp.)	Ja	Ja	5 390	0		3 642	0	
S:a Uppdragsverksamhet			60 208	54 783		43 494	41 629	
Summa			60 834	55 306	100 %	44 234	42 193	96 %
						Intern 2018		22 730
						Intern 2017		16 753
						Intäktstyngd 2018		11%

Institutet för rymdfysik

Ekonomiskt utfall i tkr	Beslutar storlek	Disponerar	2018 Intäkter	2018 Kostnader	2018 KTG	2017 Intäkter	2017 Kostnader	2017 KTG
Uppdragsverksamhet								
Drift av EISCAT mottagarstation	Ja	Ja	2 070	2 303		2 044	2 360	
Drift av personalmatsal	Ja	Ja	647	1 526		633	1 478	
Lokaler	Ja	Ja	948	978		861	1 033	
Undervisning	Ja	Ja	845	911		741	928	
4 § avgiftsförordningen (exkl. tjänsteexp.)	Ja	Ja	2 989	0		1 660	0	
S:a Uppdragsverksamhet			7 499	5 718		5 939	5 799	
Summa			7 499	5 718		5 939	5 799	

Intern 2018 1 728
 Intern 2017 1 564
 Intäktstyngd 2018 7%

Karlstads universitet

Ekonomiskt utfall i tkr	Beslutar storlek	Disponerar	2018 Intäkter	2018 Kostnader	2018 KTG	2017 Intäkter	2017 Kostnader	2017 KTG
Offentligrättslig verksamhet								
Högskoleprovet	Nej	Ja	792	1 262		894	1 233	
S:a Offentligrättslig verksamhet			792	1 262		894	1 233	
Uppdragsverksamhet								
Uppdragsforskning	Ja	Ja	7 651	7 638	100 %	11 607	11 587	100 %
Uppdragsutbildning	Ja	Ja	58 298	58 527	100 %	58 531	58 486	100 %
Studieavgifter studenter från 3:e land	Ja	Ja	2 824	2 824	100 %	2 146	2 146	100 %
4 § avgiftsförordningen (exkl. tjänsteexp.)	Ja	Ja	5 833	0		5 591	0	
Tjänsteexport	Ja	Ja	2 348	2 348	100 %	729	729	100 %
S:a Uppdragsverksamhet			76 954	71 337		78 604	72 948	
Summa			77 746	72 599	100 %	79 498	74 181	100 %

Intern 2018 60 053
 Intern 2017 51 934
 Intäktstyngd 2018 7%

Karolinska institutet

Ekonomiskt utfall i tkr	Beslutar storlek	Disponerar	2018 Intäkter	2018 Kostnader	2018 KTG	2017 Intäkter	2017 Kostnader	2017 KTG
Uppdragsverksamhet								
Beställd utbildning	Ja	Ja	6 631	5 584	119 %	5 566	6 247	89 %
Forskning exkl. tjänsteexport.	Ja	Ja	182 948	165 128	111 %	147 822	154 826	95 %
Övrig utbildning exkl. tjänsteexport	Ja	Ja	82 185	76 287	108 %	77 756	66 175	118 %
4 § avgiftsförordningen (exkl. tjänsteexp.)	Ja	Ja	95 788	0		108 005	0	
Tjänsteexport	Ja	Ja	116 431	0		101 057	101 057	
S:a Uppdragsverksamhet			483 983	246 999		440 206	328 305	
Summa			483 983	246 999	110 %	440 206	328 305	102 %
						Intern 2018		146 335
						Intern 2017		136 748
						Intäktstyngd 2018		7%

Konstfack

Ekonomiskt utfall i tkr	Beslutar storlek	Disponerar	2018 Intäkter	2018 Kostnader	2018 KTG	2017 Intäkter	2017 Kostnader	2017 KTG
Uppdragsverksamhet								
Uppdragsutbildning + beställd utbildning	Ja	Ja	1 053	1 043	101 %	1 613	1 640	98 %
Övrig uppdragsverksamhet	Ja	Ja	69	69	100 %	113	113	100 %
Studieavgiftsskyldiga studenter	Ja	Ja	2 767	2 755	100 %	1 839	1 849	99 %
4 § avgiftsförordningen (exkl. tjänsteexp.)	Ja	Ja	1 814	0		2 085	0	
S:a Uppdragsverksamhet			5 703	3 867		5 650	3 602	
Summa			5 703	3 867	101 %	5 650	3 602	99 %
						Intern 2018		1 103
						Intern 2017		1 804
						Intäktstyngd 2018		3%

Kungl. Biblioteket

Ekonomiskt utfall i tkr	Beslutar storlek	Disponerar	2018 Intäkter	2018 Kostnader	2018 KTG	2017 Intäkter	2017 Kostnader	2017 KTG
Uppdragsverksamhet								
4 § avgiftsförordningen (exkl. tjänsteexp.)	Ja	Ja	5 753	0		4 752	0	
S:a Uppdragsverksamhet			5 753	0		4 752	0	
Summa			5 753	0		4 752	0	
						Intern 2018		2 836
						Intern 2017		2 514
						Intäktstyngd 2018		1%

Kungl. Konsthögskolan

Ekonomiskt utfall i tkr	Beslutar storlek	Disponerar	2018 Intäkter	2018 Kostnader	2018 KTG	2017 Intäkter	2017 Kostnader	2017 KTG
Uppdragsverksamhet								
Studieavgifter och anmälningsavgifter	Ja	Ja	13	13	100 %	17	17	100 %
4 § avgiftsförordningen (exkl. tjänsteexp.)	Ja	Ja	993	0		1 402	0	
S:a Uppdragsverksamhet			1 006	13		1 419	17	
Summa			1 006	13	100 %	1 419	17	100 %
						Intern 2018		0
						Intern 2017		73
						Intäktstyngd 2018		1%

Kungl. Musikhögskolan i Stockholm

Ekonomiskt utfall i tkr	Beslutar storlek	Disponerar	2018 Intäkter	2018 Kostnader	2018 KTG	2017 Intäkter	2017 Kostnader	2017 KTG
Offentligrättslig verksamhet								
Kopior	Nej	Nej	1	0		0	0	
S:a Offentligrättslig verksamhet			1	0		0	0	
Uppdragsverksamhet								
Upplåtande av bostad till studenter	Ja	Ja	776	1 008		936	886	
4 § avgiftsförordningen (exkl. tjänsteexp.)	Ja	Ja	4 633	0		4 908	0	
S:a Uppdragsverksamhet			5 409	1 008		5 844	886	
Summa			5 410	1 008		5 844	886	
						Intern 2018		802
						Intern 2017		698
						Intäktstyngd 2018		3%

Kungl. Tekniska högskolan

Ekonomiskt utfall i tkr	Beslutar storlek	Disponerar	2018 Intäkter	2018 Kostnader	2018 KTG	2017 Intäkter	2017 Kostnader	2017 KTG
Uppdragsverksamhet								
Uppdragsverksamhet	Ja	Ja	115 359	120 858	95 %	113 185	110 336	103 %
Studieavgiftsskyldiga studenter	Ja	Ja	141 789	129 934	109 %	120 963	107 184	113 %
4 § avgiftsförordningen (exkl. tjänsteexp.)	Ja	Ja	302 331	0		295 325	0	
Tjänsteexport	Ja	Ja	31 452	31 452	100 %	28 099	28 100	100 %
S:a Uppdragsverksamhet			590 931	282 244		557 572	245 620	
Summa			590 931	282 244	102 %	557 572	245 620	107 %

Intern 2018 178 987

Intern 2017 194 111

Intäktstyngd 2018 13%

Linköpings universitet

Ekonomiskt utfall i tkr	Beslutar storlek	Disponerar	2018 Intäkter	2018 Kostnader	2018 KTG	2017 Intäkter	2017 Kostnader	2017 KTG
Offentligrättslig verksamhet								
Högskoleprovet	Nej	Ja	1 473	1 713		1 529	1 784	
15 § avgiftsförordningen	Nej	Ja	21	21		14	14	
S:a Offentligrättslig verksamhet			1 494	1 734		1 543	1 798	
Uppdragsverksamhet								
Uppdragsforskning	Ja	Ja	41 697	41 561	100 %	39 341	42 096	93 %
Uppdragsutbildning	Ja	Ja	29 619	29 084	102 %	29 508	30 736	96 %
Studieavgiftsskyldiga studenter	Ja	Ja	47 149	45 093	105 %	29 653	31 316	95 %
Tjänsteexport	Ja	Ja	6 516	6 516	100 %	5 591	5 591	100 %
4 § avgiftsförordningen (exkl. tjänsteexp.)	Ja	Ja	108 827	0		110 913	0	
S:a Uppdragsverksamhet			233 808	122 254		215 006	109 739	
Summa			235 302	123 988	102 %	216 549	111 537	95 %

Intern 2018 63 076

Intern 2017 70 104

Intäktstyngd 2018 6%

Linnéuniversitetet

Ekonomiskt utfall i tkr	Beslutar storlek	Disponerar	2018 Intäkter	2018 Kostnader	2018 KTG	2017 Intäkter	2017 Kostnader	2017 KTG
Offentligrättslig verksamhet								
Högskoleprovet	Nej	Ja	1 048	1 305		1 157	1 305	
Övriga avgifter 15§	Nej	Ja	78	0		57	0	
S:a Offentligrättslig verksamhet			1 126	1 305		1 214	1 305	
Uppdragsverksamhet								
Uppdragsutbildning	Ja	Ja	167 761	147 445	114 %	139 413	138 343	101 %
Studieavgiftsskyldiga studenter	Ja	Ja	47 151	50 768	93 %	41 402	41 323	100 %
Uppdragsforskning	Ja	Ja	18 344	18 520	99 %	16 663	17 228	97 %
4 § avgiftsförordningen (exkl. tjänsteexp.)	Ja	Ja	16 085	0		15 027	0	
S:a Uppdragsverksamhet			249 341	216 733		212 505	196 894	
Summa			250 467	218 038	108 %	213 719	198 199	100 %

Intern 2018 164 689

Intern 2017 129 520

Intäktstyngd 2018 13%

Luleå tekniska universitet

Ekonomiskt utfall i tkr	Beslutar storlek	Disponerar	2018 Intäkter	2018 Kostnader	2018 KTG	2017 Intäkter	2017 Kostnader	2017 KTG
Offentligrättslig verksamhet								
Högskoleprovet	Nej	Ja	437	464		727	377	
S:a Offentligrättslig verksamhet			437	464		727	377	
Uppdragsverksamhet								
Uppdragsverksamhet	Ja	Ja	64 203	64 195	100 %	79 593	83 907	95 %
4 § avgiftsförordningen (exkl. tjänsteexp.)	Ja	Ja	13 813	0		10 308	0	
Tjänsteexport	Ja	Ja	7 038	6 824	103 %	2 431	3 006	81 %
S:a Uppdragsverksamhet			85 054	71 019		92 332	86 913	
Summa			85 491	71 483	100 %	93 059	87 290	94 %

Intern 2018 12 851

Intern 2017 8 464

Intäktstyngd 2018 5%

Lunds universitet

Ekonomiskt utfall i tkr	Beslutar storlek	Disponerar	2018 Intäkter	2018 Kostnader	2018 KTG	2017 Intäkter	2017 Kostnader	2017 KTG
Offentligrättslig verksamhet								
Högskoleprovet	Nej	Ja	4 110	4 683		4 185	4 846	
Övrigt	Nej	Ja	45	0		-175	0	
S:a Offentligrättslig verksamhet			4 155	4 683		4 010	4 846	
Uppdragsverksamhet								
Beställd utbildning	Ja	Ja	1 780	1 009	176 %	1 151	2 581	45 %
Uppdragsforskning	Ja	Ja	74 571	85 129	88 %	75 600	86 389	88 %
Uppdragsutbildning	Ja	Ja	45 617	48 088	95 %	51 401	50 866	101 %
Uthyrning bostäder studenter gästforskare	Ja	Ja	58 505	57 504		54 094	53 101	
Biljett- och programintäkter	Ja	Ja	922	922		965	965	
Inträde till museum	Ja	Ja	1 136	1 136		1 880	1 880	
Redovisningstjänster anknutna stiftelser	Ja	Ja	7 660	7 660	100 %	6 936	6 936	100 %
Studieavgiftsskyldiga studenter	Ja	Ja	110 431	102 281	108 %	92 493	89 436	103 %
4 § avgiftsförordningen (exkl. tjänsteexp.)	Ja	Ja	309 196	0		314 249	0	
Tjänsteexport	Ja	Ja	83 546	83 546	100 %	77 017	77 017	100 %
S:a Uppdragsverksamhet			693 364	387 275		675 786	369 171	
Summa			697 519	391 958	99 %	679 796	374 017	97 %

Intern 2018 120 252

Intern 2017 120 182

Intäktstyngd 2018 8%

Malmö universitet

Ekonomiskt utfall i tkr	Beslutar storlek	Disponerar	2018 Intäkter	2018 Kostnader	2018 KTG	2017 Intäkter	2017 Kostnader	2017 KTG
Uppdragsverksamhet								
Uppdragsutbildning	Ja	Ja	91 061	89 348	102 %	68 776	68 341	101 %
Tandvård (Lärarkliniken + Student)	Ja	Ja	46 992	48 518		44 207	0	
Studieavgiftsskyldiga studenter	Ja	Ja	8 211	8 211	100 %	2 741	2 741	100 %
Uppdragsforskning	Ja	Ja	30 911	31 873	97 %	21 738	22 365	97 %
Upplåtande av bostadslägenheter	Ja	Nej	1 828	0		561	0	
4 § avgiftsförordningen (exkl. tjänsteexp.)	Ja	Ja	17 257	0		18 189	0	
Tjänsteexport	Ja	Ja	26 329	26 329	100 %	18 267	18 267	100 %
S:a Uppdragsverksamhet			222 589	204 279		174 479	111 714	
Summa			222 589	204 279	100 %	174 479	111 714	100 %

Intern 2018 78 242

Intern 2017 67 639

Intäktstyngd 2018 14%

Mittuniversitetet

Ekonomiskt utfall i tkr	Beslutar storlek	Disponerar	2018 Intäkter	2018 Kostnader	2018 KTG	2017 Intäkter	2017 Kostnader	2017 KTG
Offentligrättslig verksamhet								
Högskoleprovet	Nej	Ja	890	1 413		962	1 396	
S:a Offentligrättslig verksamhet			890	1 413		962	1 396	
Uppdragsverksamhet								
Uppdragsforskning	Ja	Ja	9 552	9 744	98 %	12 069	12 633	96 %
Uppdragsutbildning	Ja	Ja	22 235	21 526	103 %	18 542	17 976	103 %
Beställd utbildning	Ja	Ja	2 326	2 331	100 %	2 010	2 015	100 %
Studieavgiftsskyldiga studenter	Ja	Ja	1 801	1 851	97 %	2 357	2 377	99 %
Nationellt Vintersportcentrum	Ja	Ja	578	694	83 %	873	976	89 %
4 § avgiftsförordningen (exkl. tjänsteexp.)	Ja	Ja	15 389	0		13 244	0	
Tjänsteexport	Ja	Ja	191	191		20	20	
S:a Uppdragsverksamhet			52 072	36 337		49 115	35 997	
Summa			52 962	37 750	101 %	50 077	37 393	100 %

Intern 2018 30 056

Intern 2017 28 264

Intäktstyngd 2018 5%

Myndigheten för ungdoms- och civilsamhällesfrågor

Ekonomiskt utfall i tkr	Beslutar storlek	Disponerar	2018 Intäkter	2018 Kostnader	2018 KTG	2017 Intäkter	2017 Kostnader	2017 KTG
Offentligrättslig verksamhet								
Avgifter kopior	Nej	Ja	5	0		0	0	
S:a Offentligrättslig verksamhet			5	0		0	0	
Uppdragsverksamhet								
Intäkter levererade till inkomsttitel	Nej	Nej	5 037	0		832	0	
4 § avgiftsförordningen (exkl. tjänsteexp.)	Ja	Ja	95	0		3 377	0	
S:a Uppdragsverksamhet			5 132	0		4 209	0	
Summa			5 137	0		4 209	0	

Intern 2018 7
 Intern 2017 200
 Intäktstyngd 2018 5%

Myndigheten för yrkeshögskolan

Ekonomiskt utfall i tkr	Beslutar storlek	Disponerar	2018 Intäkter	2018 Kostnader	2018 KTG	2017 Intäkter	2017 Kostnader	2017 KTG
Offentligrättslig verksamhet								
Uppdragsverksamhet	Nej	Nej	24	53	45 %	63	70	90 %
15 § avgiftsförordningen	Nej	Ja	1	1		1	1	
Ansökningsavgifter SeQF	Nej	Ja	200	419	48 %	80	364	22 %
S:a Offentligrättslig verksamhet			225	473		144	435	
Summa			225	473	47 %	144	435	33 %

Intern 2018 0
 Intern 2017 0
 Intäktstyngd 2018 %

Mälardalens högskola

Ekonomiskt utfall i tkr	Beslutar storlek	Disponerar	2018 Intäkter	2018 Kostnader	2018 KTG	2017 Intäkter	2017 Kostnader	2017 KTG
Offentligrättslig verksamhet								
Högskoleprovet	Nej	Ja	1 473	1 815		1 604	1 841	
S:a Offentligrättslig verksamhet			1 473	1 815		1 604	1 841	
Uppdragsverksamhet								
Uppdragsforskning	Ja	Ja	7 890	8 376	94 %	6 775	7 005	97 %
Uppdragsutbildning	Ja	Ja	13 680	15 041	91 %	13 387	16 091	83 %
Studieavgiftsskyldiga studenter	Ja	Ja	4 945	5 552	89 %	6 233	6 004	104 %
Beställd utbildning	Ja	Ja	258	134	193 %	476	476	100 %
4 § avgiftsförordningen (exkl. tjänsteexp.)	Ja	Ja	11 897	0		10 311	0	
Tjänsteexport	Ja	Ja	219	219	100 %	0	0	
S:a Uppdragsverksamhet			38 889	29 322		37 182	29 576	
Summa			40 362	31 137	92 %	38 786	31 417	91 %

Intern 2018 16 622
 Intern 2017 19 073
 Intäktstyngd 2018 4%

Polarforskningssektariatet

Ekonomiskt utfall i tkr	Beslutar storlek	Disponerar	2018 Intäkter	2018 Kostnader	2018 KTG	2017 Intäkter	2017 Kostnader	2017 KTG
Uppdragsverksamhet								
Boende vid Abisko naturvetenskapliga station	Ja	Ja	1 707	1 171		1 165	917	
Tjänsteexport	Ja	Ja	21 892	19 774	111 %	0	3 363	%
4 § avgiftsförordningen (exkl. tjänsteexp.)	Ja	Ja	611	0		785	0	
S:a Uppdragsverksamhet			24 210	20 945		1 950	4 280	
Summa			24 210	20 945	111 %	1 950	4 280	%

Intern 2018 1 298
 Intern 2017 1 040
 Intäktstyngd 2018 31%

Regionala etikprövningsnämnden i Göteborg

Ekonomiskt utfall i tkr	Beslutar storlek	Disponerar	2018 Intäkter	2018 Kostnader	2018 KTG	2017 Intäkter	2017 Kostnader	2017 KTG
Offentligrättslig verksamhet								
Etikprövningsverksamhet	Nej	Nej	4 726	5 954	79 %	5 016	5 873	85 %
S:a Offentligrättslig verksamhet			4 726	5 954		5 016	5 873	
Summa			4 726	5 954	79 %	5 016	5 873	85 %

Intern 2018	1 030
Intern 2017	1 152
Intäktstyngd 2018	79%

Regionala etikprövningsnämnden i Linköping

Ekonomiskt utfall i tkr	Beslutar storlek	Disponerar	2018 Intäkter	2018 Kostnader	2018 KTG	2017 Intäkter	2017 Kostnader	2017 KTG
Offentligrättslig verksamhet								
Etikprövningsverksamhet	Nej	Nej	2 825	6 648	42 %	2 898	6 131	47 %
S:a Offentligrättslig verksamhet			2 825	6 648		2 898	6 131	
Summa			2 825	6 648	42 %	2 898	6 131	47 %

Intern 2018	1 008
Intern 2017	1 029
Intäktstyngd 2018	42%

Regionala etikprövningsnämnden i Lund

Ekonomiskt utfall i tkr	Beslutar storlek	Disponerar	2018 Intäkter	2018 Kostnader	2018 KTG	2017 Intäkter	2017 Kostnader	2017 KTG
Offentligrättslig verksamhet								
Etikprövningsverksamhet	Nej	Nej	4 361	5 970	73 %	4 644	5 414	86 %
S:a Offentligrättslig verksamhet			4 361	5 970		4 644	5 414	
Summa			4 361	5 970	73 %	4 644	5 414	86 %

Intern 2018	1 458
Intern 2017	1 852
Intäktstyngd 2018	73%

Regionala etikprövningsnämnden i Stockholm

Ekonomiskt utfall i tkr	Beslutar storlek	Disponerar	2018 Intäkter	2018 Kostnader	2018 KTG	2017 Intäkter	2017 Kostnader	2017 KTG
Offentligrättslig verksamhet								
Etikprövningsverksamhet	Nej	Nej	9 741	10 958	89 %	9 766	10 514	93 %
15 § avgiftsförordningen	Nej	Ja	2	0		4	0	
S:a Offentligrättslig verksamhet			9 743	10 958		9 770	10 514	
Summa			9 743	10 958	89 %	9 770	10 514	93 %
						Intern 2018		3 999
						Intern 2017		4 004
						Intäktstyngd 2018		89%

Regionala etikprövningsnämnden i Umeå

Ekonomiskt utfall i tkr	Beslutar storlek	Disponerar	2018 Intäkter	2018 Kostnader	2018 KTG	2017 Intäkter	2017 Kostnader	2017 KTG
Offentligrättslig verksamhet								
Etikprövningsverksamhet	Nej	Nej	2 012	3 446	58 %	2 151	3 508	61 %
S:a Offentligrättslig verksamhet			2 012	3 446		2 151	3 508	
Summa			2 012	3 446	58 %	2 151	3 508	61 %
						Intern 2018		1 096
						Intern 2017		1 273
						Intäktstyngd 2018		58%

Regionala etikprövningsnämnden i Uppsala

Ekonomiskt utfall i tkr	Beslutar storlek	Disponerar	2018 Intäkter	2018 Kostnader	2018 KTG	2017 Intäkter	2017 Kostnader	2017 KTG
Offentligrättslig verksamhet								
Etikprövningsverksamhet	Nej	Nej	4 714	6 096	77 %	4 839	6 207	78 %
15 § avgiftsförordningen	Nej	Ja	0	0		1	0	
S:a Offentligrättslig verksamhet			4 714	6 096		4 840	6 207	
Summa			4 714	6 096	77 %	4 840	6 207	78 %
						Intern 2018		1 643
						Intern 2017		1 760
						Intäktstyngd 2018		76%

Sameskolstyrelsen

Ekonomiskt utfall i tkr	Beslutar storlek	Disponerar	2018 Intäkter	2018 Kostnader	2018 KTG	2017 Intäkter	2017 Kostnader	2017 KTG
Offentligrättslig verksamhet								
Ersättning från kommun för undervisning	Nej	Ja	14 565	0		14 862	0	
Ersättning från kommun för förskoleklass	Nej	Ja	2 437	0		2 084	0	
Ersättning från kommun för förskola	Nej	Ja	16 124	0		16 293	0	
Ersättning från kommun för fritids	Nej	Ja	2 787	0		2 861	0	
S:a Offentligrättslig verksamhet			35 913	0		36 100	0	
Uppdragsverksamhet								
Uthyrning motorvärmare, etc	Ja	Ja	57	0		52	0	
Försäljning tjänst	Ja	Ja	3 401	0		3 360	0	
Föräldraravgifter	Nej	Nej	1 276	0		0	0	
4 § avgiftsförordningen (exkl. tjänsteexp.)	Ja	Ja	91	0		0	0	
S:a Uppdragsverksamhet			4 825	0		3 412	0	
Summa			40 738	0		39 512	0	

Intern 2018	0
Intern 2017	0
Intäktstyngd 2018	44%

Skolforskningsinstitutet

Ekonomiskt utfall i tkr	Beslutar storlek	Disponerar	2018 Intäkter	2018 Kostnader	2018 KTG	2017 Intäkter	2017 Kostnader	2017 KTG
Uppdragsverksamhet								
4 § avgiftsförordningen	Ja	Ja	0	0		4	0	
S:a Uppdragsverksamhet			0	0		4	0	
Summa			0	0		4	0	

Intern 2018	0
Intern 2017	4
Intäktstyngd 2018	%

Specialpedagogiska skolmyndigheten

Ekonomiskt utfall i tkr	Beslutar storlek	Disponerar	2018 Intäkter	2018 Kostnader	2018 KTG	2017 Intäkter	2017 Kostnader	2017 KTG
Uppdragsverksamhet								
Assistans enl. avtal kommuner	Ja	Ja	51 482	0		41 374	0	
Förskoleklass & fritidsverksamhet	Nej	Ja	50 139	51 801	97 %	49 450	51 619	96 %
Specialskola	Nej	Ja	206 290	551 713		200 390	507 999	
Kost & inkvartering kurser	Ja	Ja	198	0		1 084	0	
Läromedel	Ja	Ja	3 022	53 837		2 549	55 479	
Avgift för administration	Ja	Ja	150	150	100 %	150	150	100 %
4 § ej skola	Ja	Ja	1 385	1 427		3 908	4 541	
S:a Uppdragsverksamhet			312 666	658 928		298 905	619 788	
Summa			312 666	658 928	97 %	298 905	619 788	96 %
						Intern 2018		1 653
						Intern 2017		2 123
						Intäktstyngd 2018		30%

Statens skolinspektion

Ekonomiskt utfall i tkr	Beslutar storlek	Disponerar	2018 Intäkter	2018 Kostnader	2018 KTG	2017 Intäkter	2017 Kostnader	2017 KTG
Offentligrättslig verksamhet								
15 § avgiftsförordningen	Nej	Ja	90	0		89	0	
S:a Offentligrättslig verksamhet			90	0		89	0	
Uppdragsverksamhet								
4 § avgiftsförordningen (exkl. tjänsteexp.)	Ja	Ja	1 756	0		1 653	0	
S:a Uppdragsverksamhet			1 756	0		1 653	0	
Summa			1 846	0		1 742	0	
						Intern 2018		49
						Intern 2017		0
						Intäktstyngd 2018		%

Statens skolverk

Ekonomiskt utfall i tkr	Beslutar storlek	Disponerar	2018 Intäkter	2018 Kostnader	2018 KTG	2017 Intäkter	2017 Kostnader	2017 KTG
Offentligrättslig verksamhet								
15 § avgiftsförordningen	Nej	Ja	37	0		45	0	
avgift Lärarlegitimation	Nej	Nej	15 500	40 726	38 %	16 251	39 200	41 %
S:a Offentligrättslig verksamhet			15 537	40 726		16 296	39 200	
Uppdragsverksamhet								
4 § avgiftsförordningen (exkl. tjänsteexp.)	Ja	Ja	43 556	0		43 094	0	
S:a Uppdragsverksamhet			43 556	0		43 094	0	
Summa			59 093	40 726	38 %	59 390	39 200	41 %
						Intern 2018		0
						Intern 2017		0
						Intäktstyngd 2018		3%

Stockholms konstnärliga högskola

Ekonomiskt utfall i tkr	Beslutar storlek	Disponerar	2018 Intäkter	2018 Kostnader	2018 KTG	2017 Intäkter	2017 Kostnader	2017 KTG
Uppdragsverksamhet								
Uppdragsutbildning	Ja	Ja	58	148	39 %	41	87	47 %
Tjänsteexport	Ja	Ja	1 459	1 459		762	762	
4 § avgiftsförordningen	Ja	Ja	1 547	0		1 848	0	
S:a Uppdragsverksamhet			3 064	1 607		2 651	849	
Summa			3 064	1 607	39 %	2 651	849	47 %
						Intern 2018		72
						Intern 2017		816
						Intäktstyngd 2018		1%

Stockholms universitet

Ekonomiskt utfall i tkr	Beslutar storlek	Disponerar	2018 Intäkter	2018 Kostnader	2018 KTG	2017 Intäkter	2017 Kostnader	2017 KTG
Offentligrättslig verksamhet								
15 § avgiftsförordningen	Nej	Ja	44	0		15	0	
Högskoleprovet	Nej	Ja	9 884	10 492		10 436	12 644	
S:a Offentligrättslig verksamhet			9 928	10 492		10 451	12 644	
Uppdragsverksamhet								
Uppdragsforskning (exkl. tjänsteexp.)	Ja	Ja	87 192	99 815	87 %	83 013	90 445	92 %
Uppdragsutbildning (exkl. tjänsteexp.)	Ja	Ja	121 091	129 368	94 %	130 460	134 954	97 %
4 § avgiftsförordningen (exkl. tjänsteexp.)	Ja	Ja	100 415	0		81 115	0	
Tjänsteexport	Ja	Ja	33 639	28 334		34 635	26 605	
S:a Uppdragsverksamhet			342 337	257 517		329 223	252 004	
Summa			352 265	268 009	91 %	339 674	264 648	95 %

Intern 2018 205 695

Intern 2017 196 563

Intäktstyngd 2018 7%

Södertörns högskola

Ekonomiskt utfall i tkr	Beslutar storlek	Disponerar	2018 Intäkter	2018 Kostnader	2018 KTG	2017 Intäkter	2017 Kostnader	2017 KTG
Uppdragsverksamhet								
Uppdragsforskning	Ja	Ja	2 821	2 883	98 %	3 206	3 062	105 %
Uppdragsutbildning	Ja	Ja	129 728	134 621	96 %	99 028	99 030	100 %
Studieavgiftsskyldiga studenter	Ja	Ja	1 985	1 954	102 %	1 237	1 324	93 %
4 § avgiftsförordningen (exkl. tjänsteexp.)	Ja	Ja	17 789	0		12 035	0	
Tjänsteexport	Ja	Ja	20	0		26	0	
S:a Uppdragsverksamhet			152 343	139 458		115 532	103 416	
Summa			152 343	139 458	96 %	115 532	103 416	100 %

Intern 2018 132 611

Intern 2017 99 985

Intäktstyngd 2018 17%

Umeå universitet

Ekonomiskt utfall i tkr	Beslutar storlek	Disponerar	2018 Intäkter	2018 Kostnader	2018 KTG	2017 Intäkter	2017 Kostnader	2017 KTG
Offentligrättslig verksamhet								
Högskoleprovet	Nej	Ja	1 017	1 359		1 060	1 116	
S:a Offentligrättslig verksamhet			1 017	1 359		1 060	1 116	
Uppdragsverksamhet								
Uppdragsforskning	Ja	Ja	156 268	162 868	96 %	158 119	158 680	100 %
Uppdragsutbildning	Ja	Ja	155 734	158 894	98 %	133 974	122 400	109 %
Studieavgiftsskyldiga studenter	Ja	Ja	25 007	25 007	100 %	23 302	23 302	100 %
4 § avgiftsförordningen (exkl. tjänsteexp.)	Ja	Ja	272 894	0		265 654	0	
Tjänsteexport	Ja	Ja	11 905	11 905	100 %	10 846	10 846	100 %
S:a Uppdragsverksamhet			621 808	358 674		591 895	315 228	
Summa			622 825	360 033	97 %	592 955	316 344	103 %

Intern 2018 409 255

Intern 2017 372 544

Intäktstyngd 2018 15%

Universitets- och högskolerådet

Ekonomiskt utfall i tkr	Beslutar storlek	Disponerar	2018 Intäkter	2018 Kostnader	2018 KTG	2017 Intäkter	2017 Kostnader	2017 KTG
Offentligrättslig verksamhet								
Högskoleprovet, anmälningavgift	Nej	Ja	24 109	30 133		23 527	26 630	
Kopieringsavgifter, § 15 avg.förordn.	Nej	Ja	4	0		2	0	
S:a Offentligrättslig verksamhet			24 113	30 133		23 529	26 630	
Uppdragsverksamhet								
Antagningstjänster, licenstjänst m.m.	Ja	Ja	182 772	204 304	89 %	179 778	179 672	100 %
Övriga intäkter och avgifter	Ja	Ja	3 097	3 097		0	0	
Tjänsteexport	Ja	Ja	15 227	15 227	100 %	9 659	9 659	100 %
4 § avgiftsförordningen (exkl. tjänsteexp.)	Ja	Ja	1 139	0		5 213	0	
S:a Uppdragsverksamhet			202 235	222 628		194 650	189 331	
Summa			226 348	252 761	90 %	218 179	215 961	100 %

Intern 2018 172 553

Intern 2017 172 498

Intäktstyngd 2018 46%

Universitetskanslersämbetet

Ekonomiskt utfall i tkr	Beslutar storlek	Disponerar	2018 Intäkter	2018 Kostnader	2018 KTG	2017 Intäkter	2017 Kostnader	2017 KTG
Uppdragsverksamhet								
4 § avgiftsförordningen (exkl. tjänsteexp.)	Ja	Ja	448	0		69	0	
S:a Uppdragsverksamhet			448	0		69	0	
Summa			448	0		69	0	

Intern 2018 83

Intern 2017 67

Intäktstyngd 2018 %

Uppsala universitet

Ekonomiskt utfall i tkr	Beslutar storlek	Disponerar	2018 Intäkter	2018 Kostnader	2018 KTG	2017 Intäkter	2017 Kostnader	2017 KTG
Offentligrättslig verksamhet								
Högskoleprovet	Nej	Ja	1 564	2 744		1 602	2 109	
S:a Offentligrättslig verksamhet			1 564	2 744		1 602	2 109	
Uppdragsverksamhet								
Beställd utbildning	Ja	Ja	1 173	969	121 %	1 019	1 241	82 %
Museiverksamhet, entréavgifter	Ja	Ja	2 969	2 969		2 739	2 739	
Uppdragsforskning	Ja	Ja	76 063	79 783	95 %	77 373	82 627	94 %
Uppdragsutbildning	Ja	Ja	90 190	90 402	100 %	77 295	74 534	104 %
Uthyrning av lokaler	Ja	Ja	44 052	44 052		43 632	43 632	
Studieavgiftsskyldiga studenter	Ja	Ja	83 270	71 020	117 %	59 432	56 597	105 %
Tjänsteexport	Ja	Ja	29 962	30 316	99 %	25 328	26 225	97 %
4 § avgiftsförordningen (exkl. tjänsteexp.)	Ja	Ja	273 426	0		249 584	0	
S:a Uppdragsverksamhet			601 105	319 511		536 402	287 595	
Summa			602 669	322 255	103 %	538 004	289 704	100 %

Intern 2018 221 394

Intern 2017 173 306

Intäktstyngd 2018 8%

Vetenskapsrådet

Ekonomiskt utfall i tkr	Beslutar storlek	Disponerar	2018 Intäkter	2018 Kostnader	2018 KTG	2017 Intäkter	2017 Kostnader	2017 KTG
Offentligrättslig verksamhet								
Vetenskapsrådets förvaltning	Nej	Nej	0	0		2	2	
S:a Offentligrättslig verksamhet			0	0		2	2	
Uppdragsverksamhet								
SUNET	Ja	Ja	184 193	165 592	111 %	158 468	132 936	119 %
4 § avgiftsförordningen (exkl. tjänsteexp.)	Ja	Ja	1 218	0		18	0	
S:a Uppdragsverksamhet			185 411	165 592		158 486	132 936	
Summa			185 411	165 592	111 %	158 488	132 938	119 %

Intern 2018 153 453
 Intern 2017 136 825
 Intäktstyngd 2018 33%

Örebro universitet

Ekonomiskt utfall i tkr	Beslutar storlek	Disponerar	2018 Intäkter	2018 Kostnader	2018 KTG	2017 Intäkter	2017 Kostnader	2017 KTG
Offentligrättslig verksamhet								
Högskoleprovet	Nej	Ja	995	1 759		1 069	1 791	
S:a Offentligrättslig verksamhet			995	1 759		1 069	1 791	
Uppdragsverksamhet								
Uppdragsforskning	Ja	Ja	15 396	15 395	100 %	12 974	12 938	100 %
Uppdragsutbildning	Ja	Ja	13 614	15 100	90 %	14 201	14 281	99 %
Studieavgiftsskyldiga studenter	Ja	Ja	3 841	3 842	100 %	2 703	2 705	100 %
4 § avgiftsförordningen (exkl. tjänsteexp.)	Ja	Ja	43 045	0		46 141	0	
S:a Uppdragsverksamhet			75 896	34 337		76 019	29 924	
Summa			76 891	36 096	96 %	77 088	31 715	100 %

Intern 2018 18 527
 Intern 2017 17 752
 Intäktstyngd 2018 5%

5.2.12 Utrikesdepartementets myndigheter

Utrikesdepartementet

Intäkter år 2018 (tkr)

Myndighet	Offentligrättslig verksamhet	Uppdragsverksamhet	4 § AvgF	Tjänsteexport	Summa
Exportkreditnämnden	0	1 166 199	212 919	57	1 379 175
Folke Bernadotteakademien	0	943	0	0	943
Inspektionen för strategiska produkter	32 506	297	0	0	32 803
Kommerskollegium	0	0	0	5 229	5 229
Nordiska Afrikainstitutet	0	0	333	0	333
Styrelsen för ackreditering och teknisk kontroll	12 195	108 747	0	25 743	146 685
Styrelsen för internationellt utvecklingssamarbete	0	10 763	2 323	0	13 086
Svenska institutet	0	0	3 607	0	3 607
Summa	44 701	1 286 949	219 182	31 029	1 581 861

Exportkreditnämnden

Ekonomiskt utfall i tkr	Beslutar storlek		2018	2018	2018	2017	2017	2017
	Disponerar	Intäkter	Kostnader	KTG	Intäkter	Kostnader	KTG	
Uppdragsverksamhet								
Premieintäkter	Ja	Ja	1 166 199	375 555	311 %	1 904 855	730 296	261 %
Tjänsteexport	Ja	Ja	57	57		58	58	
4 § avgiftsförordningen (exkl. tjänsteexp.)	Ja	Ja	212 919	0		202 709	0	
S:a Uppdragsverksamhet			1 379 175	375 612		2 107 622	730 354	
Summa			1 379 175	375 612	311 %	2 107 622	730 354	261 %

Intern 2018 664

Intern 2017 728

Intäktstyngd 2018 100%

Folke Bernadotteakademien

Ekonomiskt utfall i tkr	Beslutar storlek		2018	2018	2018	2017	2017	2017
	Disponerar	Intäkter	Kostnader	KTG	Intäkter	Kostnader	KTG	
Uppdragsverksamhet								
Avgiftsintäkter utbildning	Ja	Ja	923	0		1 354	0	
Uthyrning av lokaler	Ja	Ja	20	0		74	0	
S:a Uppdragsverksamhet			943	0		1 428	0	
Summa			943	0		1 428	0	

Intern 2018 629

Intern 2017 712

Intäktstyngd 2018 %

Inspektionen för strategiska produkter

Ekonomiskt utfall i tkr	Beslutar storlek	Disponerar	2018 Intäkter	2018 Kostnader	2018 KTG	2017 Intäkter	2017 Kostnader	2017 KTG
Offentligrättslig verksamhet								
Statskontroll av krigsmaterieltillverkning	Ja	Nej	32 506	32 234	101 %	30 961	29 511	105 %
S:a Offentligrättslig verksamhet			32 506	32 234		30 961	29 511	
Uppdragsverksamhet								
Exporttillstånd Vapenförordningen 2013:707	Nej	Ja	297	518		215	587	
4 § avgiftsförordningen (exkl. tjänsteexp.)	Ja	Ja	0	0		3	0	
S:a Uppdragsverksamhet			297	518		218	587	
Summa			32 803	32 752	101 %	31 179	30 098	105 %
						Intern 2018		0
						Intern 2017		0
						Intäktstyngd 2018		82%

Kommerskollegium

Ekonomiskt utfall i tkr	Beslutar storlek	Disponerar	2018 Intäkter	2018 Kostnader	2018 KTG	2017 Intäkter	2017 Kostnader	2017 KTG
Uppdragsverksamhet								
Tjänsteexport	Ja	Ja	5 229	5 235	100 %	7 067	7 115	99 %
S:a Uppdragsverksamhet			5 229	5 235		7 067	7 115	
Summa			5 229	5 235	100 %	7 067	7 115	99 %
						Intern 2018		5 229
						Intern 2017		7 067
						Intäktstyngd 2018		5%

Nordiska Afrikainstitutet

Ekonomiskt utfall i tkr	Beslutar storlek	Disponerar	2018 Intäkter	2018 Kostnader	2018 KTG	2017 Intäkter	2017 Kostnader	2017 KTG
Uppdragsverksamhet								
4 § avgiftsförordningen (exkl. tjänsteexp.)	Ja	Ja	333	0		244	0	
S:a Uppdragsverksamhet			333	0		244	0	
Summa			333	0		244	0	
						Intern 2018		199
						Intern 2017		183
						Intäktstyngd 2018		1%

Styrelsen för ackreditering och teknisk kontroll

Ekonomiskt utfall i tkr	Beslutar		2018		2018 KTG	2017		2017 KTG
	storlek	Disponerar	Intäkter	Kostnader		Intäkter	Kostnader	
Offentligrättslig verksamhet								
Legal mätteknik och ädelmetall	Ja	Ja	12 195	8 968	136 %	11 600	10 709	108 %
S:a Offentligrättslig verksamhet			12 195	8 968		11 600	10 709	
Uppdragsverksamhet								
Ackrediteringsverksamhet m.m.	Ja	Ja	108 747	105 799	103 %	105 689	114 054	93 %
Tjänsteexport	Ja	Ja	25 743	29 118	88 %	43 940	43 892	100 %
S:a Uppdragsverksamhet			134 490	134 917		149 629	157 946	
Summa			146 685	143 885	102 %	161 229	168 655	96 %
						Intern 2018		21 170
						Intern 2017		46 240
						Intäktstyngd 2018		87%

Styrelsen för internationellt utvecklingsarbete

Ekonomiskt utfall i tkr	Beslutar		2018		2018 KTG	2017		2017 KTG
	storlek	Disponerar	Intäkter	Kostnader		Intäkter	Kostnader	
Uppdragsverksamhet								
Administration garantier	Ja	Ja	10 763	11 345	95 %	9 269	11 599	80 %
4 § avgiftsförordningen (exkl. tjänsteexp.)	Ja	Ja	2 323	0		2 483	0	
S:a Uppdragsverksamhet			13 086	11 345		11 752	11 599	
Summa			13 086	11 345	95 %	11 752	11 599	80 %
						Intern 2018		126
						Intern 2017		152
						Intäktstyngd 2018		1%

Svenska institutet

Ekonomiskt utfall i tkr	Beslutar		2018		2018 KTG	2017		2017 KTG
	storlek	Disponerar	Intäkter	Kostnader		Intäkter	Kostnader	
Uppdragsverksamhet								
4 § avgiftsförordningen (exkl. tjänsteexp.)	Ja	Ja	3 607	0		3 004	0	
S:a Uppdragsverksamhet			3 607	0		3 004	0	
Summa			3 607	0		3 004	0	
						Intern 2018		0
						Intern 2017		8
						Intäktstyngd 2018		2%

ESV gör Sverige rikare

- Vi har kontroll på statens finanser, utvecklar ekonomistyrningen och granskar Sveriges EU-medel.
- Vi arbetar i nära samverkan med Regeringskansliet och myndigheterna.