

Rapport

Avgifter 2015

– om avgiftsbelagd verksamhet i staten



EKONOMISTYRNINGSVRKET

**ESV:s rapporter innehåller regeringsuppdrag,
uppdrag från myndigheter och andra instanser
eller egeninitierade utredningar.**

Publikationen kan laddas ner som pdf-fil
eller beställas från www.esv.se

Datum: 2016-05-04

Dnr: 4.5-51/2016

ESV-nr: 2016:40

Copyright: ESV

Rapportansvarig: Naiem Rab

Förord

Ekonomistyrningsverket (ESV) har enligt sin instruktion i uppgift att varje år lämna en redovisning till regeringen om den statliga avgiftsbelagda verksamhetens utvecklingstendenser. Redovisningen sker genom denna rapport och baseras på uppgifter som myndigheterna rapporterat till ESV. Rapporten beskriver omfattningen och utvecklingen för statlig verksamhet som helt eller delvis finansieras med avgifter.

I detta ärende har enhetschef Anne Bryne beslutat. Utredare Naiem Rab har varit föredragande. I arbetet med rapporten har även utredare Anna Bengtsson deltagit.

Anne Bryne

Innehåll

Förord	3
1 Sammanfattning	5
2 Statens totala avgiftsintäkter ökade med 1,7 miljarder kronor	6
2.1 Relationen mellan externa och interna avgiftsintäkter oförändrad.....	7
2.2 Sektorerna försvar och kommunikationer har störst avgiftsintäkter	10
2.3 Tjänsteexporten ökade med 18 procent.....	11
2.4 Intäkter för kopior av allmän handling minskar	14
2.5 Myndigheternas intäktsnivåer varierar	14
3 Statliga myndigheter – exklusive affärsverken	16
4 Affärsverkens totala avgiftsintäkter ökar	18
5 Myndigheterna disponerar större delen av avgifterna	20
5.1 Offentligrättsliga avgifter som inte disponeras av myndigheten	21
6 Kvalitetsredovisning	22
6.1 Definitioner	22
6.2 Vad som redovisas och hur det redovisas	25
6.3 Tillgänglighet.....	29
7 Tabelldel	30
7.1 Begrepp	30
7.2 Tabeller	33
7.3 Ackumulerat resultat per verksamhet med full kostnadstäckning (tkr)	130
8 Register över departement och myndigheter	141

1 Sammanfattning

De statliga myndigheternas avgiftsintäkter uppgick till 78,4 miljarder kronor under 2015. Intäkterna från avgifter i offentligrättslig verksamhet uppgick till 16,9 miljarder kronor och i uppdragsverksamhet till 61,5 miljarder kronor.

I jämförelse med 2014 ökade de totala avgiftsintäkterna med nästan 1,7 miljarder kronor och ökningen hänför sig i huvudsak till ett affärsverk och två andra myndigheter. Statliga myndigheter exklusive affärsverken hade totalt 65 miljarder kronor i avgiftsintäkter och affärsverken 13,4 miljarder kronor.

Drygt 55 procent, eller 42,9 miljarder kronor, av de totala avgiftsintäkterna var externa intäkter och 35,5 miljarder kronor var interna avgiftsintäkter. Som externa avgifter klassas avgifter som betalas av andra än statliga myndigheter och som följaktligen har statsfinansiell effekt. Interna avgiftsintäkter avser avgifter som betalas av en annan statlig myndighet. 96 procent av affärsverkens avgiftsintäkter utgjordes av externa avgifter och för andra statliga myndigheter var andelen externa intäkter 46 procent.

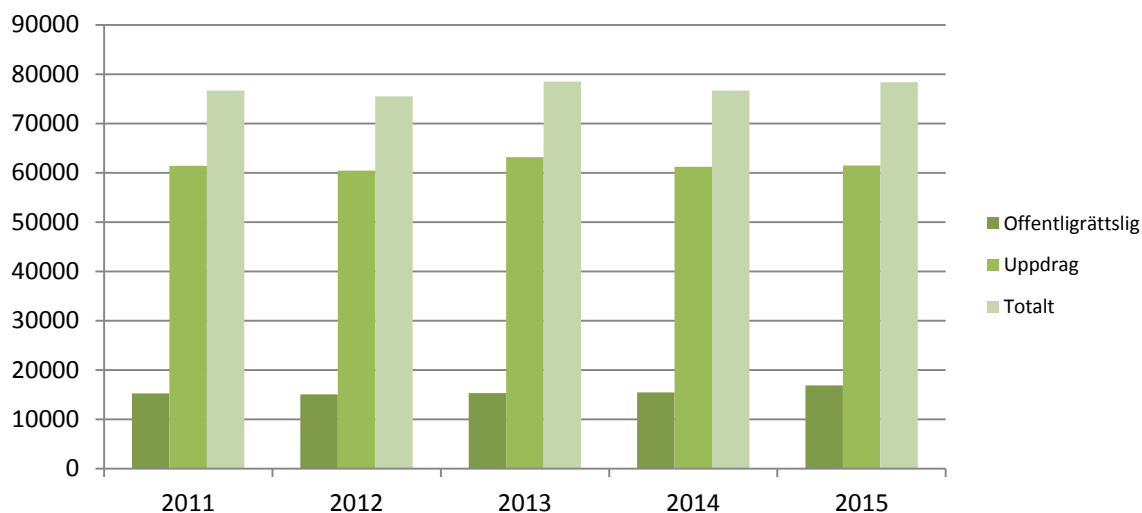
Avgiftsintäkter från tjänsteexport uppgick till över en miljard kronor, vilket var en ökning med 18 procent jämfört med 2014. Tillsammans med studieavgifter från tredjelandsstudenter uppgick de totala avgiftsintäkterna till över 1,3 miljarder kronor. De 10 myndigheter som bedrev mest tjänsteexport stod för 71 procent av den totala tjänsteexporten.

Större delen av avgifterna inom staten fick myndigheterna disponera. 90 procent, eller 58,8 miljarder kronor, disponerades av myndigheterna. Av de offentligrättsliga avgifterna disponerade myndigheterna 56 procent vilket är en ökning med 2 procent jämfört med 2014. Intäkter av avgifter från uppdragsverksamhet disponerade myndigheterna till 99 procent.

2 Statens totala avgiftsintäkter ökade med 1,7 miljarder kronor

Under 2015 uppgick statens totala avgiftsintäkter till 78,4 miljarder kronor. Intäkterna har följaktligen ökat i jämförelse med 2014 då avgiftsintäkterna uppgick till 76,7 miljarder kronor. I de sammanlagda avgiftsintäkterna ingår både externa och interna avgifter, det vill säga både avgifter som betalas mellan myndigheter och avgifter som betalas av utomstatliga kunder.

Diagram 1. Statens sammanlagda avgiftsintäkter från offentligrättslig verksamhet och uppdragsverksamhet 2011–2015 (mnkr)



Sett över den senaste femårsperioden är avgiftsintäkterna tillbaka på ungefär samma nivå som år 2013. Den största förändringen skedde mellan åren 2012 och 2013 och avsåg då främst de ökade avgiftsintäkterna hos Försvarets materielverk. Under 2013 ökade Försvarets materielverk sina avgiftsintäkter med ca 2,8 miljarder kronor och de hänfördes främst till JAS Gripen.

Avgiftsintäkterna delas in i intäkter av avgifter i offentligrättslig verksamhet och intäkter av avgifter i uppdragsverksamhet. Definitionsmässigt är avgifter i offentligrättslig verksamhet ”tvingande avgifter”, det vill säga att de innebär ett ingrepp i den enskildes ekonomiska förhållanden. Avgifter i uppdragsverksamhet är avgifter för frivilligt efterfrågade varor och tjänster. Av de totala avgiftsintäkterna svarade uppdragsverksamheten för huvuddelen, 78 procent, och de offentligrättsliga intäkterna för 22 procent. Dessa andelar har varit relativt oförändrade de senaste fem åren. Däremot tenderar avgiftsintäkterna från uppdragsverksamhet att i högre utsträckning variera mellan åren jämfört med intäkterna av offentligrättsliga avgifter.

Tabell 1. Statens sammanlagda avgiftsintäkter indelade efter verksamhet (mnkr)

Verksamhet	2011	2012	2013	2014	2015
Offentligrättslig verksamhet	15 230	15 070	15 290	15 420	16 890
Statliga myndigheter exkl. affärsverken	11 910	11 560	12 090	12 680	13 330
Affärsverken	3 310	3 510	3 200	2 740	3 560
Uppdragsverksamhet	61 420	60 450	63 150	61 230	61 480
Statliga myndigheter exkl. affärsverken	51 800	49 950	51 900	50 850	51 650
Affärsverken	9 620	10 500	11 250	10 380	9 830
Totalt	76 650	75 510	78 440	76 650	78 370

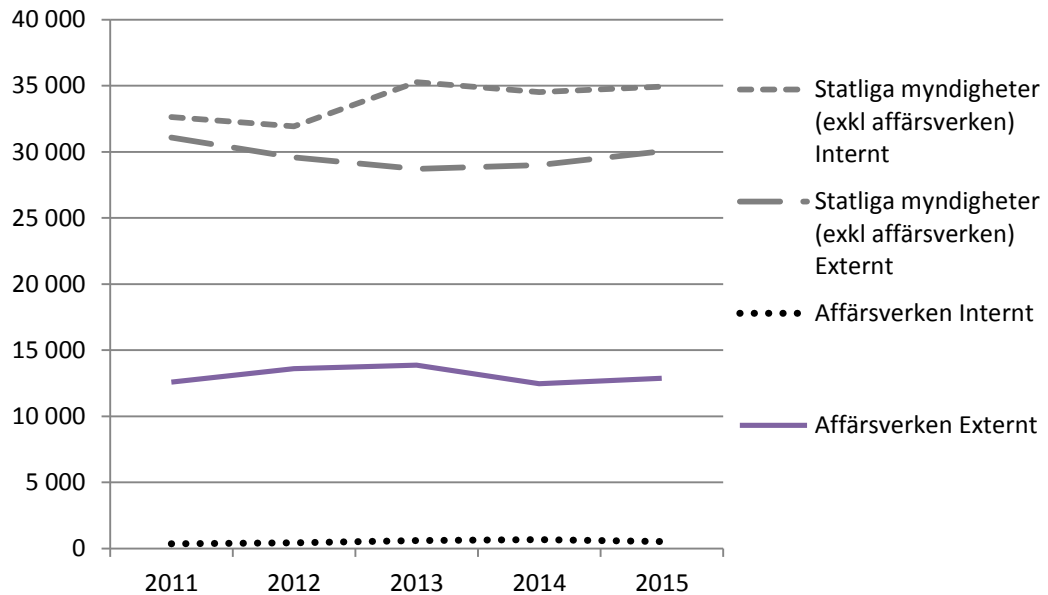
Ökningen av intäkter av offentligrättsliga avgifter är främst hänförlig till ett affärsverk och två andra myndigheter. Luftfartsverkets offentligrättsliga avgifter ökade med 830 miljoner kronor och beror i huvudsak på ökade intäkter för flygtrafik ”en route”, s.k. undervägsavgifter. Avgifterna hos Centrala studiestödsnämnden (CSN) ökade med 360 miljoner kronor, vilket huvudsakligen beror på att CSN:s expeditionsavgift och påminnelseavgift höjdes från och med 2015. Trafikverkets avgifter ökade med 250 miljoner kronor, varav banavgifter ökade med 160 miljoner kronor. Från den 1 februari 2015 tar Transportstyrelsen ut infrastrukturavgifter för passage på broarna på riksväg 50 i Motala och E4 i Sundsvall, varav Trafikverket erhöll broavgifter som uppgick till ca 70 miljoner kronor. Inom uppdragsverksamheten har både affärsverkens och övriga statliga myndigheters avgiftsintäkter varierat mellan åren.

2.1 Relationen mellan externa och interna avgiftsintäkter oförändrad

En intern avgift betalas av en statlig myndighet till en annan statlig myndighet medan en extern avgift betalas till en myndighet av en utomstatlig motpart. De externa avgifterna tillför således resurser till staten medan de inomstatliga avgifterna flyttar resurser inom staten. Under 2015 uppgick statens externa avgiftsintäkter till sammanlagt 42,9 miljarder kronor. De interna avgiftsintäkterna under samma period uppgick till 35,5 miljarder kronor. I jämförelse med föregående år har både de externa och interna intäkterna ökat. Totalt sett är relationen mellan interna och externa marginellt förändrade mellan åren.

Av de interna avgifterna hänförs en stor del till försvarssektorn. Detta förklaras av uppdelningen där Försvarsmakten köper allt försvarsmateriel via Försvarets materielverk som ansvarar för de externa upphandlingarna. Andra delar av staten med en stor andel interna avgifter är högskolesektorn och länsstyrelserna.

Diagram 2. Statens interna och externa avgiftsintäkter uppdelade på statliga myndigheter (exkl. affärsverken) och affärsverken 2011–2015 (mkr)



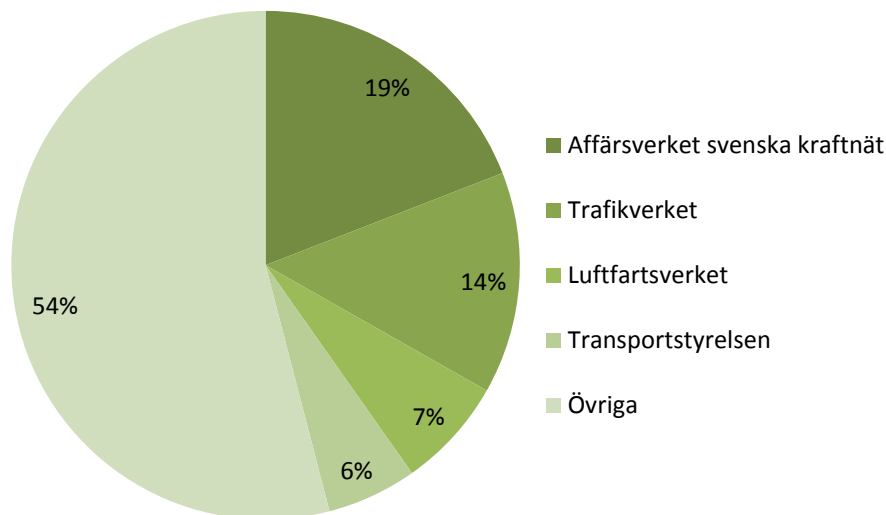
Under de senaste fem åren har de externa avgifterna minskat i relation till de interna. Den främsta anledningen är att de interna avgifterna för myndigheter exklusive affärsverken har ökat med nästan 8 miljarder kronor. Ökningen av interna avgiftsintäkter för myndigheter exklusive affärsverken mellan 2012 och 2013 kan hänföras till bl.a. Försvarets materielverk. Under 2013 ökade Försvarets materielverk sina avgiftsintäkter med cirka 2,8 miljarder kronor och de hänförs främst till Gripen.

Tabell 2. Statliga myndigheters interna och externa avgiftsintäkter under åren 2014 och 2015 (mnkr)

		2014	Andel	2015	Andel
Affärsverken	Internt	660	5 %	520	4 %
	Externt	12 460	95 %	12 870	96 %
	Summa	13 120	100 %	13 390	100 %
Statliga myndigheter exkl. affärsverken	Internt	34 520	54 %	34 940	54 %
	Externt	29 010	46 %	30 040	46 %
	Summa	63 520	100 %	64 980	100 %
Totalt	Internt	35 180	46 %	35 460	45 %
	Externt	41 470	54 %	42 910	55 %
	Summa	76 650	100 %	78 370	100 %

Relationen mellan affärsverkens externa och interna avgiftsintäkter har förändrats marginellt mellan 2014 och 2015, avgiftsintäkterna är huvudsakligen externa. För statliga myndigheter exkl. affärsverken har de interna avgiftsintäkterna ökat med 0,5 miljarder kronor och de externa intäkterna ökat med 1 miljard kronor. Andelen interna avgiftsintäkter i relation till de externa intäkterna ligger på samma nivå som föregående år.

Två myndigheter, Affärsverket svenska kraftnät och Trafikverket svarade tillsammans för en tredjedel av statens externa avgiftsintäkter. Tillsammans med Transportstyrelsen och Luftfartsverket, svarade de för nästan hälften av de externa avgiftsintäkterna under 2015. Övriga myndigheter med stora externa avgiftsintäkter var Centrala studiestödsnämnden, Kronofogdemyndigheten och Statens institutionsstyrelse.

Diagram 3. Fördelning av externa avgiftsintäkter 2015

Kronofogdemyndigheten är ett exempel på en myndighet som har en stor andel externa avgifter som är offentligrättsliga. En grupp med hög andel externa avgiftsintäkter i form av uppdragsverksamhet är högskolesektorn med uppdragsutbildning och uppdragsforskning.

2.2 Sektorerna försvar och kommunikationer har störst avgiftsintäkter

Avgiftsintäkternas omfattning varierar mycket mellan sektorerna. Totalt sett har kommunikationssektorn och försvarssektorn de största intäkterna av avgifter. I Försvarsdepartementet ingår FMV som hade 20,9 miljarder kronor i avgiftsintäkter. Försvarssektorn utgör drygt 30 procent av statens totala intäkter.

I kommunikationssektorn ingår Trafikverket och Transportstyrelsen, båda inom Näringsdepartementet, och som hade intäkter på 6,2 respektive 2,5 miljarder kronor. I kommunikationssektorn ingår också två affärsverk, Luftfartsverket och Sjöfartsverket, som hade avgiftsintäkter på 3,3 respektive 1,9 miljarder kronor. Dessa myndigheter i kommunikationssektorn utgör nästan 18 procent av statens totala avgiftsintäkter.

Andra sektorer med stora avgiftsintäkter är energisektorn och högskolesektorn. Energisektorn domineras exempelvis av en enda myndighet. Affärsverket svenska kraftnät ingår i Miljö- och energidepartementet och hade år 2015 intäkter på 8,2 miljarder kronor vilket utgör mer än 10 procent av statens totala avgiftsintäkter.

Utbildningsdepartementet där samtliga högskolor och universitet ingår hade störst intäkter enligt 4 § avgiftsförordningen och tjänsteexport.

I tabell 3 har länsstyrelserna särredovisats. De ingår i Finansdepartementet från och med budgetåret 2015 men granskas inte i avgiftsenkäten och har undantag från den årliga samrådsskyldigheten. Merparten av avgifterna som redovisas av länsstyrelserna avser avgifter inom miljöområdet som Naturvårdsverket till stor del ansvarar för.

Tabell 3. Intäkter per departement 2015 (tkr)

Departement	Offentligrättslig verksamhet	Uppdragsverksamhet	4 § AvgF	Tjänsteexport	Summa
Arbetsmarknadsdepartementet	70	8 680	68 720	13 030	90 500
Finansdepartementet	2 126 280	7 824 040	27 350	98 870	10 076 540
Försvarsdepartementet	0	22 601 420	375 720	208 330	23 185 460
Justitiedepartementet	1 200 250	1 111 290	208 770	33 410	2 553 720
Kulturdepartementet	144 260	612 270	49 970	5 820	812 320
Länsstyrelserna	218 810	261 540	179 910	0	660 260
Miljö- och energidepartementet	822 560	8 388 020	51 790	110 410	9 372 770
Näringsdepartementet	10 199 120	7 899 270	196 860	112 750	18 408 000
Riksdagen och dess verk m.m.	156 480	220	24 690	0	181 390
Socialdepartementet	766 590	2 881 550	185 930	4 920	3 838 990
Statsrådsberedningen	181 070	1 450	422 520	0	605 040
Utbildningsdepartementet	1 039 530	3 557 040	1 882 540	350 590	6 829 700
Utrikesdepartementet	37 600	1 404 770	240 520	75 000	1 757 890
Summa	16 892 620	56 551 560	3 915 290	1 013 130	78 372 580

2.3 Tjänsteexporten ökade med 18 procent

Med statliga myndigheters tjänsteexport avses de prestationer som myndigheterna utför för utländska användares (konsumenters) räkning oavsett om prestationerna levereras utomlands eller i Sverige och oavsett om det är användarna eller någon annan (konsumenterna) som betalar för att få tillgång till tjänsterna i fråga.

År 2015 bedrev 57 statliga myndigheter tjänsteexport, och tillsammans exporterade de tjänster för över en miljard kronor. Det är en ökning med 155 miljoner kronor jämfört med år 2014. En stor del av ökningen svarade Försvarets materielverk för. FMV bedrev tjänsteexport i form av kvalitetssäkring för andra länder och internationell militär test-, övnings- och utbildningsverksamhet (ITÖ) samt övriga tjänster vilka från och med år 2014 även innehåller sålda tjänster, främst verkstadstjänster, till utländsk kund. FMV:s ITÖ-verksamhet hade ökade avgiftsintäkter från tjänsteexport på närmare 44 miljoner kronor jämfört med år 2014.

Värt att notera är att Karolinska institutet från och med år 2015 beräknar intäkter av den totala tjänsteexporten i avgiftsbelagd verksamhet och hade 95 miljoner kronor i intäkter. Tillsammans med Försvarets materielverk står de för sammanlagt 140 miljoner av de totalt 155 miljoner kronorna i ökade avgiftsintäkter. SMHI hade en ökning på 22 miljoner kronor jämfört med 2014.

Tjänsteexporten delas in efter intern och extern finansiering. Styrelsen för internationellt utvecklingssamarbete (Sida) finansierar andra myndigheters tjänsteexport, vilket förklarar den stora andelen interna intäkter, d.v.s. intäkter inom staten.

Tabell 4. Avgiftsintäkter för tjänsteexport 2011–2015 (tkr)

Finansiering	2011	2012	2013	2014	2015
Intern	253 410	253 150	222 470	290 580	286 550
Extern	420 680	432 690	490 700	567 860	726 580
Totalt	674 100	685 840	713 160	858 440	1 013 130

Sedan höstterminen 2011 ska studenter som kommer från länder utanför EES och Schweiz, och som inte studerar inom ramen för ett utbytesavtal, betala för sina studier i Sverige. Dessa studieavgifter är en form av tjänsteexport. Högskolorna gör dock olika vid inrapporteringen av studieavgifter. En del redovisar detta som tjänsteexport och en del lägger in en egen rad för studieavgifter i enkäten.

Tabell 5. Avgiftsintäkter för tjänsteexport och studieavgifter 2012–2015 (tkr)

	2012	2013	2014	2015
Tjänsteexport	685 840	713 160	858 440	1 013 130
Studieavgifter	78 580	116 750	161 970	311 260
Tjänsteexport + studieavgifter	764 420	829 910	1 020 410	1 342 390

Det var ett fåtal myndigheter som svarade för merparten av tjänsteexporten; de tio myndigheter som bedrev mest tjänsteexport stod för cirka 71 procent av den totala tjänsteexporten.

Myndigheternas sammanlagda kostnadstäckningsgrad (KTG) för exportverksamheten uppgick till 103 procent år 2015.

Tabell 6. Myndigheter med störst tjänsteexport år 2015 (tkr)

Myndighet	Intäkter	Varav interna intäkter	Kostnader	Resultat	Kostnads-täckningsgrad
Försvarets materielverk	163 780	0	166 940	-3 160	98 %
Lunds universitet	95 600	24 290	95 600	0	100 %
Karolinska institutet	95 100	0	95 100	0	100 %
Sveriges meteorologiska och hydrologiska institut	72 020	8 900	65 830	6 190	109 %
Styrelsen för ackreditering och teknisk kontroll	58 560	55 260	57 760	810	101 %
Statistiska centralbyrån	53 550	51 040	54 830	-1 280	98 %
Polarforskningssekreteriet	53 540	0	51 490	2 060	104 %
Totalförsvarets forskningsinstitut	44 550	2 670	40 400	4 150	110 %
Sveriges lantbruksuniversitet	42 660	630	40 300	2 360	106 %
Skatteverket	35 660	34 710	32 310	3 350	110 %
Övriga	298 120	109 050	284 090	14 030	105 %
Totalt	1 013 130	286 550	984 620	28 510	103 %

2.4 Intäkter för kopior av allmän handling minskar

Myndigheter redovisade intäkter för sammanlagt cirka 12,2 miljoner kronor för kopior av allmän handling år 2015.¹ Polismyndigheten, tidigare Rikspolisstyrelsen, svarade för ungefär hälften av intäkterna.

Det är inte alla myndigheter som särredovisar sina intäkter från kopia av allmän handling och därmed är den verkliga totalsiffran sannolikt betydligt högre.

Tabell 7. Myndigheter med störst intäkter för kopior av allmän handling (tkr)

	2014	2015
Polismyndigheten	6 180	5 780
Domstolsverket	4 220	4 620
Skatteverket	370	440
Bolagsverket	630	360
Försäkringskassan	140	170
Övriga	1000	820
Totalt	12 540	12 190

2.5 Myndigheternas intäktsnivåer varierar

201 statliga myndigheter rapporterade någon grad av avgiftsbelagd verksamhet år 2015. Av dessa hade 14 myndigheter intäkter på över en miljard kronor i den avgiftsbelagda verksamheten. För en stor del av myndigheterna var dock intäkterna av avgifter inte så stora; 75 myndigheter hade avgiftsintäkter på mindre än 10 miljoner kronor.

Tabell 8. Antal myndigheter som rapporterade avgiftsintäkter 2015

	Antal myndigheter
>1 miljard kronor	14
101-999 miljoner kronor	52
10-100 miljoner kronor	60
1-9 miljoner kronor	46
< 1 miljon	29
Totalt	201

Intäktstyngd är ett nyckeltal som visar andel avgiftsbelagd verksamhet i förhållande till myndighetens totala verksamhet. Nyckeltalet beräknas genom att dividera en myndighets totala avgiftsintäkter med dess totala förvaltningskostnader.

¹ Avgifter för kopia av allmän handling tas ut med stöd av 15 § avgiftsförordningen (1992:191).

Tabell 9. Exempel på några större myndigheters intäktstyngd år 2015

Myndighet	Intäkter (tkr)	Intäktstyngd
Statens fastighetsverk	2 514 450	100 %
Finansinspektionen	539 860	96 %
Kronofogdemyndigheten	1 457 650	81 %
Strålsäkerhetsmyndigheten	342 510	79 %
Statens institutionsstyrelse	1 680 500	64 %
Försvarshögskolan	237 350	47 %
Statens jordbruksverk	542 860	38 %
Moderna museet	58 230	28 %
Ekonomistyrningsverket	30 090	15 %
Försvarsmakten	1 314 430	3 %

3 Statliga myndigheter – exklusive affärsverken

I detta kapitel är affärsverken utelämnade om det inte uttryckligen anges att de ingår i de redovisade uppgifterna. Uppgifter om affärsverken finns i kapitel 4.

Avgiftsintäkterna för de statliga myndigheterna år 2015 uppgick till 65 miljarder kronor. Det var en ökning med 1,5 miljarder kronor, eller 2 procent, från år 2014.

Tabell 10. Intäkter fördelade efter verksamhet åren 2011–2015 (mnkr)

Verksamhet	2011	2012	2013	2014	2015	Förändring 2014 / 2015
Offentligrättslig avgiftsbelagd verksamhet	11 910	11 560	12 090	12 680	13 330	5 %
Uppdragsverksamhet	47 720	45 610	47 623	46 280	46 720	1 %
Tjänsteexport	670	690	710	860	1 010	18 %
4 § avgiftsförordningen	3 410	3 650	3 570	3 710	3 920	5 %
Summa	63 720	61 500	63 990	63 520	64 980	2 %

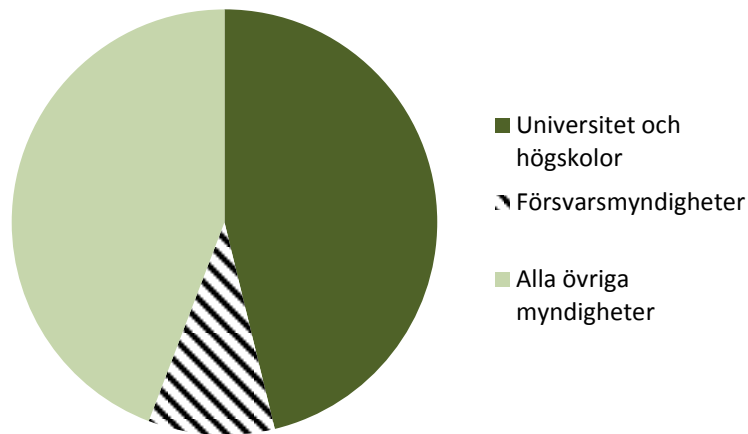
Försvarets materielverk var den myndighet som hade störst avgiftsintäkter. År 2015 uppgick myndighetens avgiftsintäkter till 20,9 miljarder kronor, vilket motsvarade 32 procent av de totala avgiftsintäkterna.

Av de totala avgiftsintäkterna år 2015 svarade uppdragsverksamheten, exklusive 4 § avgiftsförordningen och tjänsteexport, för den största delen, cirka 72 procent. De offentligrättsliga avgifterna utgjorde 20,5 procent, medan andelen avgifter som tas ut med stöd av 4 § avgiftsförordningen uppgick till 6 procent. Tjänsteexporten svarade för 1,5 procent av de totala intäkterna. Fördelningen mellan avgiftsslagen har inte förändrats nämnvärt under de senaste åren.

Avgiftsintäkter från uppdragsverksamheten hänfördes i stor utsträckning till försvaret. Andra myndigheter som bedrev en omfattande uppdragsverksamhet var Fortifikationsverket, Statens fastighetsverk och Statens institutionsstyrelse. Den myndighet som redovisade de största intäkterna av offentligrättslig verksamhet var Transportstyrelsen med 2,4 miljarder kronor. När det gäller de avgifter som tas ut med stöd av 4 § avgiftsförordningen svarade Regeringskansliet för de enskilt största intäkterna med 423 miljoner kronor. Inom högskolesektorn fanns även flera universitet med stora avgiftsuttag enligt 4 §, exempelvis tog Umeå universitet ut sådana avgifter för cirka 319 miljoner kronor och Lunds universitet för 305 miljoner kronor. Avgiftsförordningens 4 § är ett generellt bemyndigande från regeringen och

avser utpekade verksamheter som bedrivs i mindre omfattning eller under en kortare tid.

Diagram 4. Avgiftsintäkter enligt 4 § (exklusive tjänsteexport) 2015



Under 2015 tog universitet och högskolor ut avgifter på närmare 1,8 miljarder kronor med stöd av 4 § avgiftsförordningen. Tillsammans med försvarsmyndigheter har de avgiftsintäkter på närmare 2,2 miljarder kronor, en andel på 56 procent. Historiskt sett är det just myndighetssektorerna Universitet och högskolor och försvarsmyndigheter som har störst intäkter från avgifter enligt 4 §.

Den avgiftsbelagda verksamhet som respektive myndighet bedriver redovisas i Tabelldelen.

4 Affärsverkens totala avgiftsintäkter ökar

Affärsverkens sammanlagda avgiftsintäkter uppgick till 13,4 miljarder kronor år 2015, vilket är en ökning på ca 300 miljoner kronor i jämförelse med 2014. Affärsverket svenska kraftnäts intäkter från balans- och frekvensreglering har fortsatt minska kraftigt jämfört med föregående år. Det förklaras av att intäkterna styrs av marknadspriset på el och volymer. Balanskraft mellan elområden definieras av skillnaden mellan planerat och fysiskt flöde mellan elområdena. Volymen köpt balanskraft ökade jämfört med föregående år men då genomsnittspriset minskade blev intäkterna lägre. Under 2015 minskade genomsnittspris för köpt och såld balanskraft med 610 miljoner kronor.

Luftfartsverkets offentligrättsliga avgifter omfattar i huvudsak av s.k. undervägsavgifter som fastställs av Europakommissionen. De ökade intäkterna med 830 miljoner kronor beror främst på Luftfartsverkets förändrade pensionsskuld som innebar ökade kostnader.

Uppgifterna som redovisas inkluderar intäkter från både inom- och utomstatliga kunder.

Det finns tre affärsverk. Nedan följer en kort beskrivning av de avgifter som affärsverken tar ut².

- Affärsverket svenska kraftnät säljer bland annat överföringskapacitet för transport av elektricitet via stamnätet och utlandsförbindelserna.
- Luftfartsverkets intäkter fördelas på ersättning för flygtrafiktjänster, ersättning för civil och militär flygtrafiktjänst och övriga intäkter.
- Sjöfartsverkets intäkter omfattar främst farleds- och lotsavgifter.

² Statens järnvägar avvecklades från och med den 1 januari 2013.

Tabell 11. Affärsverkens intäkter fördelade efter verksamhet (mkr)

Verksamhet	Affärsverken	2011	2012	2013	2014	2015
Offentligrättslig	Statens järnvägar	0	0	0	0	0
	Luffartsverket	1 870	2 100	1 840	1 320	2 160
	Affärsverket svenska kraftnät	10	10	10	20	0
	Sjöfartsverket	1 430	1 400	1 350	1 400	1 400
	Summa	3 310	3 510	3 200	2 740	3 560
Uppdrag	Statens järnvägar	70	70	0	0	0
	Luffartsverket	580	930	1 210	1 200	1 160
	Affärsverket svenska kraftnät	8 670	9 210	9 670	8 810	8 200
	Sjöfartsverket	300	290	370	370	470
	Summa	9 620	10 500	11 250	10 380	9 830
Totalt	Statens järnvägar	70	70	0	0	0
	Luffartsverket	2 450	3 030	3 050	2 520	3 320
	Affärsverket svenska kraftnät	8 680	9 220	9 680	8 830	8 200
	Sjöfartsverket	1 730	1 690	1 720	1 770	1 870
	Summa	12 930	14 010	14 450	13 120	13 390

Affärsverk bedriver sin verksamhet utifrån andra förutsättningar än övriga myndigheter. De har bl.a. större ekonomisk rörelsefrihet än andra myndigheter. Affärsverken får t.ex. alltid själva besluta om avgifternas storlek och disponera avgifterna. De är även undantagna från andra delar av regelverket som gäller för statliga myndigheter t.ex. vissa regler i myndighetsförordningen. En annan skillnad är att affärsverken drivs med krav på vinst och är tänkta att fungera på ungefär samma sätt som övriga marknadsaktörer.

5 Myndigheterna disponerar större delen av avgifterna

Större delen av avgifterna inom staten, 90 procent eller 58,8 miljarder kronor, fick myndigheterna själva disponera. Avgifter som tas ut med stöd av 4 § avgiftsförordningen disponeras alltid av myndigheten.

En huvudprincip när det gäller offentligrättsliga avgifter är att de ska redovisas mot inkomsttitel och när det gäller uppdragsverksamhet ska myndigheterna få behålla intäkterna för att finansiera verksamheten. Andelen som disponeras var lägre, 56 procent, när det gäller offentligrättsliga avgifter än övriga avgifter där myndigheterna i princip disponerade alla avgiftsintäkter.

Tabell 12. Intäkter som disponeras av myndigheterna år 2015 (mnkr)

Verksamhet	Totala intäkter	Intäkter som disponeras	Andel intäkter som disponeras
Offentligrättslig avgiftsbelagd verksamhet	13 330	7 440	56 %
Uppdragsverksamhet	46 720	46 400	99 %
Tjänsteexport	1 010	1 010	100 %
4 § avgiftsförordningen	3 920	3 920	100 %
Summa	64 980	58 770	90 %

För offentligrättslig avgiftsbelagd verksamhet finns det fyra olika principer kring hur avgifterna får beslutas och disponeras. Beslut om avgifternas storlek tas antingen av myndigheten eller av regering eller riksdag. Huvudprincipen är att myndigheten varken får besluta avgiftens storlek eller disponera intäkterna. Detta gällde för 32 procent av avgiftsintäkterna. Att myndigheten både beslutade avgiftens storlek och disponerade intäkterna gällde för 33 procent. Att myndigheten inte beslutade storleken men disponerade intäkterna gällde för 23 procent och att myndigheten beslutade storleken men inte disponerade intäkterna gällde för 12 procent.

Tabell 13. Offentligrättsliga avgiftsintäkter uppdelade efter fyra olika principer

Princip	Totala intäkter (mnkr)	Procent
Beslutar/ Disponerar	4 410	33 %
Beslutar/ Disponerar ej	1 620	12 %
Beslutar ej/ Disponerar	3 030	23 %
Beslutar ej/ Disponerar ej	4 270	32 %
Totalt	13 330	100 %

5.1 Offentligrättsliga avgifter som inte disponeras av myndigheten

De myndigheter som har högst avgifter som de inte disponerar är Transportstyrelsen och Kronofogdemyndigheten med ca 1,5 miljarder kronor vardera.

Kronofogdemyndighetens intäkter avser främst avgifter för verkställighet och indrivning medan Transportstyrelsens intäkter avser främst avgifter för register, tillsyn samt tillstånd.

Tabell 14. Myndigheter med störst offentligrättsliga avgifter som inte disponeras (mnkr)

Myndighet	Intäkter
Transportstyrelsen	1 450
Kronofogdemyndigheten	1 440
Finansinspektionen	450
Elsäkerhetsverket	320
Strålsäkerhetsmyndigheten	310
Lantmäteriet	300
Migrationsverket	210
Regeringskansliet	170
Riksrevisionen	160
Domstolsverket	150
Övriga	930
Totalt	5 890

6 Kvalitetsredovisning

Uppgifterna som presenteras i denna rapport är baserade på en enkät i informationssystemet Hermes och bygger på en totalundersökning. Inrapporteringen har gjorts av respektive myndighet.

Definitionsförändringar och korrigeringar kan medföra revideringar av tidigare publicerade siffror. Det innebär att vissa uppgifter och resultat som redovisats i föregående års rapport kan skilja sig från innehållet i denna rapport.

För år 2015 rapporterade 201 statliga myndigheter någon grad av avgiftsbelagd verksamhet. Då vi redovisar avgifter för 2015 förekommer referenser till myndigheter vilka på olika sätt har ombildats. Om inget annat sägs utgår vi från den myndighetsstruktur som fanns 2015.

De uppgifter om den avgiftsbelagda verksamheten som redovisas i denna rapport ligger även till grund för not 2 i rapporten Statens resultaträkning, balansräkning och finansieringsanalys m.m. – del av ESV:s underlag för årsredovisning för staten 2015 (dnr 5.5–206/2016). I Underlag för årsredovisning för staten har inomstatliga avgiftsintäkter helt eliminerats om inget annat anges, medan de däremot ingår i de uppgifter som redovisas i denna rapport om inget annat anges.

6.1 Definitioner

Offentligrättsliga avgifter

Offentligrättsliga avgifter är så kallade tvingande, betungande eller belastande avgifter där riksdagen beslutar att verksamheten ska bedrivas och att den ska vara avgiftsbelagd. En avgift betraktas som offentligrättslig om den innebär ett ingrepp i enskildas ekonomiska förhållanden. Verksamheten styrs av bestämmelser i lag och förordning. En offentligrättslig avgift tas i regel ut för en verksamhet som en myndighet bedriver med ensamrätt inom landet.

Som huvudprincip gäller att offentligrättsliga avgifter inte får disponeras av myndigheten, utan i stället ska tillföras statskassan. Principens giltighet kan emellertid diskuteras då myndigheterna i hög grad får disponera de offentligrättsliga avgifterna som de tar ut. Den offentligrättsliga verksamheten innebär olika slag av myndighetsutövning. Genom besiktningar, auktorisationer och kontroller av olika slag vill staten utöva en samhällelig kvalitetskontroll som direkt eller indirekt kommer den enskilde medborgaren tillgodo. Som exempel på offentligrättsliga avgifter kan nämnas avgifter för pass och körkort samt avgifter som tas ut för tillsyn

av miljöfarlig verksamhet eller av kreditinstitut. Avgifter som myndigheterna tar ut för kopior med mera enligt 15 § avgiftsförordningen klassificeras som offentlighetsrättsliga avgifter. Sådana avgifter får disponeras av myndigheten.

Uppdragsverksamhet

Uppdragsverksamhet omfattar samtliga avgifter som inte har klassificerats som offentlighetsrättsliga. Med uppdragsverksamhet avses i regel försäljning av varor och tjänster som är frivilligt efterfrågade. Exempel på uppdragsverksamhet är olika typer av konsult- och utbildningstjänster samt de avgiftsintäkter som debiteras mellan myndigheter inom till exempel försvarssektorn.

Uppdragsverksamhetens kunder finns såväl inom som utanför den statliga sektorn. Avgifter som en myndighet tar ut av en annan myndighet hänförs statsrättsligt till uppdragsverksamhet oavsett om de kan sägas vara frivilliga eller inte. Dessa avgifter innebär inte något ingrepp i enskildas (företag och hushåll) ekonomiska förhållanden och definieras därför inte som offentlighetsrättsliga.

4 § avgiftsförordningen

Det generella bemyndigandet i 4 § avgiftsförordningen innebär att en myndighet själv får besluta om att ta ut avgift för sådana varor och tjänster som räknas upp i paragrafen om det är förenligt med myndighetens uppgift enligt lag, instruktion, eller annan förordning. Det rör sig om avgifter för publikationer, konferenser, kurser, uthyrning av lokaler och utrustning, offentlig inköps- och resurssamordning, uppgifter som lämnas ut på annat lagringsmedium än papper, tjänsteexport med mera.

Verksamheten ska vara av antingen tillfällig natur eller mindre omfattning. Eftersom verksamheten är frivilligt efterfrågad rör det sig om uppdragsverksamhet.

Ekonomiskt mål

Regeringen har i 5 § avgiftsförordningen bestämt att full kostnadstäckning normalt ska gälla som ekonomiskt mål för avgiftsbelagd verksamhet. Den bestämmelsen gäller om inte riksdag eller regering beslutat något annat.

Utifrån full kostnadstäckning som mål ska myndigheten beräkna avgifterna så att intäkterna på sikt täcker samtliga kostnader. Detta innefattar både de direkta kostnader som verksamheten orsakar och en rättvisande andel av de gemensamma kostnader som verksamheten indirekt för med sig.

Verksamheter kan ha olika krav på kostnadstäckning. Exempelvis kan en avgift beräknas täcka en viss andel av de kostnader den medför eller täcka utpekade kostnader.

Avgifter som tas ut enligt 4 § avgiftsförordningen, punkt 1–9 har ”upp till full kostnadstäckning” som ekonomiskt mål. Detta innebär att en myndighet här har möjlighet att utifrån de förutsättningar som finns ta ut en avgift inom intervallet ingen avgift alls upp till en avgift som motsvarar full kostnadstäckning.

Från och med den 1 april 2011 gäller, om inget annat beslutats, full kostnadstäckning som ekonomiskt mål för tjänsteexport oavsett med vilket författningsmässigt stöd denna bedrivs.

Exempel på myndigheter som har verksamhet med ett ekonomiskt mål som ligger under full kostnadstäckning är museer och Statens institutionsstyrelse. Statens fastighetsverk och Fortifikationsverket är myndigheter vars avgifter är satta så att de ska ge ett överskott i förhållande till respektive myndighets kostnader.

Garantiavgifter av olika slag ska i regel täcka samtliga kostnader för verksamheten. Avgifterna har beräknats så att intäkterna ska täcka kostnaderna på lång sikt (till exempel 40 år). Avgifterna ska inte bara täcka kostnaderna för administration utan även, likt försäkringspremier, framtida utbetalningar. De myndigheter som redovisar garantiavgifter är framför allt Riksgäldskontoret, Exportkreditnämnden och Boverket.

Ackumulerat över- eller underskott

Den nuvarande indelningen och strukturen i avgiftsenkäten är i princip oförändrad, men en ny kolumn har lagts till för ackumulerat över- eller underskott för avgifter 2015.

Regeringen hade i regleringsbrevet för 2014 gett ESV i uppdrag att göra en översyn av avgiftsrapport och avgiftssamråd. Syftet med översynen av avgiftsrapporten var att göra den mer användbar i Regeringskansliets styrning av den avgiftsbelagda verksamheten. En utgångspunkt var att verksamheter som bedrivs med väsentliga över- eller underskott ska vara enkla att identifiera i rapporten.

Om en verksamhet bedrivs med ett bestämt ekonomiskt mål, normalt med krav på full kostnadstäckning, ska myndigheten i enkäten ange det ackumulerade över- eller underskottet vid utgången av året. Detta gäller även avgifter som inte disponeras av myndigheten.

6.2 Vad som redovisas och hur det redovisas

Innehåll

Avgifterna redovisas fördelade på offentligrättslig verksamhet och uppdragsverksamhet. Uppdragsverksamheten omfattar även tjänsteexport och avgifter som tas ut med stöd av 4 § avgiftsförordningen. I vissa sammanställningar och tabeller särredovisas tjänsteexport och 4 § verksamhet.

Avgifter som affärsverken tar ut redovisas endast i de tabeller och sammanställningar där detta uttryckligen framgår. Avgifter anges samt på departements- och myndighetsnivå. Vidare redovisas avgifterna fördelade på externa och interna avgifter i staten.

De redovisade uppgifterna omfattar huvudsakligen avgifter som syftar till att helt eller delvis täcka myndighetens kostnader för den avgiftsbelagda verksamheten.

Avrundning

Siffrorna i tabellerna i textdelen är avrundade till närmaste tiotal.

Intäkter

Uppgifterna om avgiftsintäkter avser både avgiftsintäkter som myndigheten disponerar och som den inte disponerar. Avgiftsintäkterna är redovisade exklusive eventuell mervärdesskatt. Finansiella intäkter och kostnader bör ha fördelats på respektive avgiftsbelagd verksamhet. Däremot omfattar uppgifterna inte skatt, tull, böter, sanktionsavgifter eller liknande pålagor. Dessa klassificeras inte som avgifter. Vidare ingår inte interna intäkter inom respektive myndighet i uppgifterna. För verksamhet enligt 4 § avgiftsförordningen har endast intäkter angivits.

Objekt och population

Rampopulationen är myndigheter under regeringen och riksdagen (exklusive Sveriges riksbank). I denna rapport redovisas myndigheterna enligt 2015 års departementsindelning.

I rampopulationen ingår totalt 225 myndigheter varav 222 myndigheter under regeringen och 3 myndigheter under riksdagen. Bland myndigheterna under regeringen är tre affärsverk.

Uppgifter om rampopulationen har hämtats från det myndighetsregister som ESV löpande upprättar över myndigheter som ingår i den statliga redovisningsorganisationen.

Statistiska mått

Kostnadstäckningsgraden (KTG) har beräknats för 2014 respektive 2015 för avgifter där det ekonomiska målet antas vara full kostnadstäckning. KTG redovisas i procent och definieras som:

$$\frac{\text{Intäkter}}{\text{Kostnader}} = \text{Kostnadstäckningsgrad}$$

Nyckeltalet intäktstyngd visar en uppskattning av andelen avgiftsbelagd verksamhet i förhållande till myndighetens totala verksamhet år 2015. I tabellsammanställningen anges intäktstyngden till högst 100 procent. Nyckeltalet definieras som:

$$\frac{\text{Myndighetens totala avgiftsintäkter}}{\text{Myndighetens totala förvaltningskostnader}} = \text{Intäktstyngd}$$

Uppgifterna om myndigheternas förvaltningskostnader har beräknats som summan av de kostnader som myndigheterna har inrapporterat via statsredovisningen på följande inrapporteringskoder: personal (S4111–S4999), lokaler (S5011–S5099), övriga driftskostnader (S5301–S5899), avskrivningar och nedskrivningar (S6911) samt finansiella kostnader (S5911–S5999) reducerat med finansiella intäkter (S3811–S3899). För vissa myndigheter med omfattande garantiverksamhet blir siffrorna missvisande och de har därför utelämnats.

De totala avgiftsintäkterna avser både de intäkter som myndigheterna disponerar och de intäkter som redovisas mot inkomsttitel.

Tid

Referensperiod

Referensperiod för statistiken över avgifter är åren 2014 och 2015. För vissa områden presenteras också tidsserier för den senaste femårsperioden.

Uppdraget

Enligt ESV:s instruktion (2010:1764) ska verket varje år lämna en redovisning till regeringen av utvecklingstendenser för statlig avgiftsbelagd verksamhet.

Frekvens

En motsvarande undersökning av avgifter i staten har genomförts sedan budgetåret 1969/70. Riksrevisionsverket svarade för detta arbete fram till år 1998.

Jämförbarhet över tiden

Undersökningarna har genomförts med i huvudsak samma definitioner sedan budgetåret 1988/89.

Tillförlitlighet

Uppgifterna som myndigheterna lämnar i enkäten har till viss del stämts av med de uppgifter som myndigheterna har rapporterat in till statsredovisningen. Uppgifterna i statsredovisningen ligger till grund för årsredovisning för staten och utfallet för statens budget som granskas av Riksrevisionen. Siffermaterialet ska även korrespondera med de uppgifter som myndigheterna lämnar i sina årsredovisningar som är föremål för extern revision.

Ramtäckning

Rampopulationen är de myndigheter som fanns i Hermes den dag enkäten öppnades för inrapportering. Risken för täckningsbrister bedöms som mycket låg.

Mätning

Uppgifterna har samlats in genom ett frågeformulär i Hermes som öppnats för de myndigheter som ingår i rampopulationen. Information om frågeformuläret har skickats till ekonomichef eller motsvarande på respektive myndighet.

Myndigheterna har haft en svarsfrist på två veckor. Fyra dagar före angiven svarstid skickades en påminnelse ut. Till de myndigheter som inte besvarat enkäten dagen efter angiven tidsfrist har påminnelser per telefon genomförts. I de fall där det varit möjligt har inrapporterade uppgifter korrigerats efter påringning.

Som i alla undersökningar med frågeformulär kan mätfel (det vill säga felaktiga svar på frågorna) förekomma på grund av att en fråga missuppfattas och därmed besvaras felaktigt. För att minska risken för mätfel har följebrev och anvisningar för hur enkäten ska fyllas i bifogats liksom en lista över de kontaktpersoner på ESV som myndigheterna kan vända sig till om de har frågor.

Vissa myndigheter har svårigheter att ange sina kostnader i avgiftsbelagd verksamhet och i de fallen anges kostnaderna som noll (0) under kolumnen Kostnader i tabelldelen.

Svarsbortfall

I årets undersökning var det 24 myndigheter som inte lämnade några uppgifter. Detta beror i huvudsak på att de inte har några avgifter att rapportera in för år 2015.

Bearbetning

Insamlade uppgifter har genomgått granskning och vid behov korrigerats. Vissa uppgiftslämnare har kontaktats för kontroll/komplettering/ändring av uppgifter.

Jämförbarhet med annan statistik

Uppgifterna i denna rapport ligger även till grund för not 2 i rapporten Statens resultaträkning, balansräkning och finansieringsanalys m.m. – del av ESV:s underlag för årsredovisning för staten 2015 (dnr 5.5–206/2016). I den har inomstatliga avgiftsintäkter helt eliminerats medan de har inkluderats i uppgifterna som redovisas i denna rapport. Vidare ingår i not 2 andra ersättningar än avgifter medan denna publikation i princip enbart omfattar ersättningar som klassificerats som avgifter.

6.3 Tillgänglighet

Dokumentation

Tidigare undersökningar finns dokumenterade i motsvarande rapporter för tidigare år.

Upplysningar

Upplysningar om statistikinhåll med mera kan erhållas från nedanstående kontaktpersoner.

Kontaktperson	Telefon	E-post
Naiem Rab	08-690 44 08	naiem.rab@esv.se
Anna Bengtsson	08-690 44 86	anna.bengtsson@esv.se

7 Tabelldel

I detta avsnitt s redovisas uppgifter departementsvis om den avgiftsbelagda verksamhet som respektive myndighet bedriver. Uppgifterna om myndigheternas avgiftsbelagda verksamhet har rapporterats till ESV.

7.1 Begrepp

Besluta storlek

Av kolumnen ”beslutar storlek” framg r om myndigheten best mmer avgifternas storlek eller inte. ”Ja” inneb r att myndigheten beslutar om avgiftens storlek, medan ”Nej” inneb r att beslut om avgiftens storlek fattas p  statsmaktsniv , i princip av regeringen. Myndigheten best mmer alltid storleken p  de avgifter som tas ut enligt 4 § avgiftsf rordningen.

Disponera int kter

I f ljande tabellavsnitt inneb r ”Ja” i kolumnen ”disponerar” att myndigheten disponerar int kterna fr n den avgiftsbelagda verksamheten. ”Nej” inneb r att myndigheten inte disponerar avgiftsint kterna utan att dessa i st llet tillf rs statskassan.

Int ktstyngd

Nyckeltalet int ktstyngd visar andel avgiftsbelagd verksamhet i f rh llande till myndighetens totala verksamhet (f rvaltningskostnader). F r n rmare f rklaring se kapitel 7.2 Vad som redovisas och hur det redovisas. Int ktstyngd har bara ber knats f r  r 2015. F r vissa myndigheter, exempelvis myndigheter med garantiverksamhet, kan int ktstyngden bli missvisande och f r dem  r int ktstyngd borttagen.

Kostnadst ckningsgrad

Kostnadst ckningsgraden (KTG) redovisas endast d  myndigheten rapporterat in uppgifter om kostnader f r respektive avgiftsbelagd verksamhet och d r det ekonomiska m let f r verksamheten antas vara full kostnadst ckning. I tabellsammanst llningen presenteras endast KTG i intervallet 50 till 150 procent.

Med ”intern 2015” respektive ”intern 2014” avses inomstatliga avgifter, det vill s ga avgifter som en myndighet tar ut av en annan myndighet.

Offentligrättsliga avgifter

Offentligrättsliga avgifter är så kallade tvingande eller belastande avgifter där riksdagen beslutar att verksamheten ska bedrivas och att den ska vara avgiftsbelagd. En avgift betraktas som offentligrättslig om den innebär ett ingrepp i enskildas ekonomiska förhållanden. Verksamheten styrs av bestämmelser i lag och förordning. En offentligrättslig avgift tas i regel ut för en verksamhet som en myndighet bedriver med ensamrätt inom landet.

Som huvudprincip gäller att offentligrättsliga avgifter inte får disponeras av myndigheten, utan i stället ska tillföras statskassan. Den offentligrättsliga verksamheten innebär olika slag av myndighetsutövning.

Som exempel på offentligrättsliga avgifter kan nämnas avgifter för pass och körkort samt avgifter som tas ut för tillsyn av miljöfarlig verksamhet eller av kreditinstitut. Avgifter som myndigheterna tar ut för kopior med mera enligt 15 § avgiftsförordningen klassificeras som offentligrättsliga avgifter. Sådana avgifter får disponeras av myndigheten.

Uppdragsverksamhet

Uppdragsverksamhet omfattar samtliga avgifter som inte har klassificerats som offentligrättsliga. Med uppdragsverksamhet avses i regel försäljning av varor och tjänster som är frivilligt efterfrågade. Exempel på uppdragsverksamhet är olika typer av konsult- och utbildningstjänster samt de avgiftsintäkter som debiteras mellan myndigheter inom till exempel försvarssektorn.

Uppdragsverksamhetens kunder finns såväl inom som utanför den statliga sektorn.

4 § avgiftsförordningen

Det generella bemyndigandet i 4 § avgiftsförordningen innebär att en myndighet själv får besluta om att ta ut avgift för sådana varor och tjänster som räknas upp i paragrafen om det är förenligt med myndighetens uppgift enligt lag, instruktion eller annan förordning. Det rör sig t.ex. om avgifter för publikationer, konferenser, kurser, uthyrning av lokaler och utrustning, offentlig inköps- och resurssamordning, och tjänsteexport. Verksamheten ska vara av antingen tillfällig natur eller mindre omfattning. Eftersom verksamheten är frivilligt efterfrågad rör det sig om uppdragsverksamhet.

Akkumulerat över- eller underskott

Den nuvarande indelningen och strukturen i avgiftsenkäten är i princip oförändrad, men en ny kolumn har lagts till för ackumulerat över- eller underskott för avgifter 2015.

Om en verksamhet bedrivs med ett bestämt ekonomiskt mål, normalt med krav på full kostnadstäckning, ska myndigheten i enkäten ange det ackumulerade över- eller underskottet vid utgången av året. Detta gäller även avgifter som inte disponeras av myndigheten.

I årets avgiftsrapport väljer vi att redovisa de ackumulerade resultaten i en separat tabell.

7.2 Tabeller

Arbetsmarknadsdepartementet

Intäkter år 2015 (tkr)

Myndighet	Offentligrättslig verksamhet	Uppdragsverksamhet	4 § AvgF	Tjänsteexport	Summa
Arbetsförmedlingen	65	0	63 173	13 029	76 267
Arbetsmiljöverket	5	8 152	128	0	8 285
Inspektionen för arbetslöshetsförsäkringen	0	0	0	0	0
Institutet för arbetsmarknads- och utbildningspolitisk utvärdering	0	524	2	0	526
Medlingsinstitutet	0	0	0	0	0
Rådet för Europeiska socialfonden i Sverige	0	0	5 417	0	5 417
Summa	70	8 676	68 720	13 029	90 495

Arbetsförmedlingen

Ekonomiskt utfall i tkr	Beslutar storlek	Disponerar	2015 Intäkter	2015 Kostnader	2015 KTG	2014 Intäkter	2014 Kostnader	2014 KTG
Offentligrättslig verksamhet								
15 § avgiftsförordningen	Nej	Ja	65	0		38	0	
S:a Offentligrättslig verksamhet			65	0		38	0	
Uppdragsverksamhet								
Tjänsteexport	Ja	Ja	13 029	9 843		17 788	21 327	
4 § avgiftsförordningen (exkl. tjänsteexp.)	Ja	Ja	63 173	0		68 300	0	
S:a Uppdragsverksamhet			76 202	9 843		86 088	21 327	
Summa			76 267	9 843		86 126	21 327	
								Intern 2015 34 644
								Intern 2014 46 585
								Intäktstyngd 2015 1 %

Arbetsmiljöverket

Ekonomiskt utfall i tkr	Beslutar storlek	Disponerar	2015 Intäkter	2015 Kostnader	2015 KTG	2014 Intäkter	2014 Kostnader	2014 KTG
Offentligrättslig verksamhet								
15 § avgiftsförordningen	Nej	Ja	5	0		1	0	
S:a Offentligrättslig verksamhet			5	0		1	0	
Uppdragsverksamhet								
Särskild informationsverksamhet	Ja	Ja	8 152	8 489		8 823	8 948	
4 § avgiftsförordningen (exkl. tjänsteexp.)	Ja	Ja	128	0		294	0	
S:a Uppdragsverksamhet			8 280	8 489		9 117	8 948	
Summa			8 285	8 489		9 118	8 948	
								Intern 2015 610
								Intern 2014 768
								Intäktstyngd 2015 1 %

Inspektionen för arbetslöshetsförsäkringen

Ekonomiskt utfall i tkr	Beslutar storlek	Disponerar	2015 Intäkter	2015 Kostnader	2015 KTG	2014 Intäkter	2014 Kostnader	2014 KTG
Uppdragsverksamhet								
4 § avgiftsförordningen (exkl. tjänsteexp.)	Ja	Ja	0	0		1	0	
S:a Uppdragsverksamhet			0	0		1	0	
Summa			0	0		1	0	
								Intern 2015 0
								Intern 2014 0
								Intäktstyngd 2015

Institutet för arbetsmarknads- och utbildningspolitisk utvärdering

Ekonomiskt utfall i tkr	Beslutar storlek	Disponerar	2015 Intäkter	2015 Kostnader	2015 KTG	2014 Intäkter	2014 Kostnader	2014 KTG
Uppdragsverksamhet								
Utvärdering och forskning	Ja	Ja	524	524	100 %	316	316	100 %
4 § avgiftsförordningen (exkl. tjänsteexp.)	Ja	Ja	2	0		2	0	
S:a Uppdragsverksamhet			526	524		318	316	
Summa			526	524	100 %	318	316	100 %
						Intern 2015		428
						Intern 2014		256
						Intäktstyngd 2015		1 %

Medlingsinstitutet

Ekonomiskt utfall i tkr	Beslutar storlek	Disponerar	2015 Intäkter	2015 Kostnader	2015 KTG	2014 Intäkter	2014 Kostnader	2014 KTG
Uppdragsverksamhet								
Tjänsteexport	Ja	Ja	0	0		944	944	
S:a Uppdragsverksamhet			0	0		944	944	
Summa			0	0		944	944	
						Intern 2015		0
						Intern 2014		944
						Intäktstyngd 2015		

Rådet för Europeiska socialfonden i Sverige

Ekonomiskt utfall i tkr	Beslutar storlek	Disponerar	2015 Intäkter	2015 Kostnader	2015 KTG	2014 Intäkter	2014 Kostnader	2014 KTG
Uppdragsverksamhet								
4 § avgiftsförordningen (exkl. tjänsteexp.)	Ja	Ja	5 417	0		3 086	0	
S:a Uppdragsverksamhet			5 417	0		3 086	0	
Summa			5 417	0		3 086	0	
						Intern 2015		5 417
						Intern 2014		3 086
						Intäktstyngd 2015		3 %

Finansdepartementet

Intäkter år 2015 (tkr)

Myndighet	Offentligrättslig verksamhet	Uppdragsverksamhet	4 § AvgF	Tjänsteexport	Summa
Allmänna reklamationsnämnden	0	0	50	0	50
Arbetsgivarverket	0	86 138	4 678	0	90 816
Ekonomistyrningsverket	0	21 569	4 201	4 323	30 093
Fastighetsmäklarinspektionen	17 347	0	0	0	17 347
Finansinspektionen	532 723	0	7 138	0	539 861
Finanspolitiska rådet	0	0	33	0	33
Fortifikationsverket	0	3 117 175	0	0	3 117 175
Kammarkollegiet	5 985	363 953	7	0	369 945
Konjunkturinstitutet	0	1 817	1 273	0	3 090
Konsumentverket	0	0	1 377	0	1 377
Kronofogdemyndigheten	1 439 965	12 342	0	5 339	1 457 646
Lotteriinspektionen	30 323	0	17	0	30 340
Marknadsdomstolen	6	0	0	0	6
Riksgäldskontoret	31 648	87 527	0	0	119 175
Skatteverket	68 203	888 896	717	35 659	993 475
Statens fastighetsverk	0	2 514 451	0	0	2 514 451
Statens servicecenter	0	0	0	0	0
Statens tjänstepensionsverk	0	286 017	307	0	286 324
Statistiska centralbyrån	0	443 344	3 327	53 548	500 219
Statskontoret	0	0	1 353	0	1 353
Tullverket	80	807	2 546	0	3 433
Upphandlingsmyndigheten	0	0	327	0	327
Summa	2 126 280	7 824 036	27 351	98 869	10 076 536

Allmänna reklamationsnämnden

Ekonomiskt utfall i tkr	Beslutar storlek	Dispo- nerar	2015 Intäkter	2015 Kostnader	2015 KTG	2014 Intäkter	2014 Kostnader	2014 KTG
Uppdragsverksamhet								
4 § avgiftsförordningen (exkl. tjänsteexp.)	Ja	Ja	50	0		48	0	
S:a Uppdragsverksamhet			50	0		48	0	
Summa			50	0		48	0	

Intern 2015 1

Intern 2014 1

Intäktstyngd 2015

Arbetsgivarverket

Ekonomiskt utfall i tkr	Beslutar storlek	Dispo- nerar	2015 Intäkter	2015 Kostnader	2015 KTG	2014 Intäkter	2014 Kostnader	2014 KTG
Uppdragsverksamhet								
Medlemsavgifter, serviceavgifter o stabsuppgifter	Ja	Ja	86 138	87 563	98 %	83 362	0	
4 § avgiftsförordningen (exkl. tjänsteexp.)	Ja	Ja	4 678	0		3 847	0	
S:a Uppdragsverksamhet			90 816	87 563		87 209	0	
Summa			90 816	87 563	98 %	87 209	0	

Intern 2015 87 834

Intern 2014 83 991

Intäktstyngd 2015 100 %

Ekonomistyrningsverket

Ekonomiskt utfall i tkr	Beslutar storlek	Dispo- nerar	2015 Intäkter	2015 Kostnader	2015 KTG	2014 Intäkter	2014 Kostnader	2014 KTG
Uppdragsverksamhet								
Administrativa system	Ja	Ja	8 869	6 589	135 %	15 325	9 208	166 %
Ekonomisk styrning	Ja	Ja	12 700	11 790	108 %	13 827	13 105	106 %
Tjänsteexport	Ja	Ja	4 323	4 145	104 %	2 498	2 900	86 %
4 § avgiftsförordningen (exkl. tjänsteexp.)	Ja	Ja	4 201	0		5 289	0	
Landstingsavtal	Nej	Nej	0	0		2 220	0	
S:a Uppdragsverksamhet			30 093	22 524		39 159	25 213	
Summa			30 093	22 524	115 %	39 159	25 213	126 %

Intern 2015 16 506

Intern 2014 21 928

Intäktstyngd 2015 15 %

Fastighetsmäklarinspektionen

Ekonomiskt utfall i tkr	Beslutar storlek	Disponerar	2015 Intäkter	2015 Kostnader	2015 KTG	2014 Intäkter	2014 Kostnader	2014 KTG
Offentligrättslig verksamhet								
15 § avgiftsförordningen	Nej	Ja	31	0		12	0	
Ansöknings- och årsavgifter	Nej	Nej	17 316	17 316	100 %	17 323	17 323	100 %
S:a Offentligrättslig verksamhet			17 347	17 316		17 335	17 323	
Summa			17 347	17 316	100 %	17 335	17 323	100 %

Intern 2015 0

Intern 2014 0

Intäktstyngd 2015 100 %

Finansinspektionen

Ekonomiskt utfall i tkr	Beslutar storlek	Disponerar	2015 Intäkter	2015 Kostnader	2015 KTG	2014 Intäkter	2014 Kostnader	2014 KTG
Offentligrättslig verksamhet								
15 § avgiftsförordningen	Nej	Ja	6	0		11	0	
IT 2548, Avgifter för Fl:s verksamhet	Nej	Nej	453 526	448 545	101 %	0	0	
Tillståndsprövning	Nej	Ja	79 191	88 033	90 %	0	0	
Regelgivning	Nej	Nej	0	0		114 561	113 355	101 %
Statistik	Nej	Nej	0	0		13 895	13 749	101 %
Tillstånd och anmälningar	Nej	Ja	0	0		96 363	78 360	123 %
Tillsyn	Nej	Nej	0	0		295 797	292 682	101 %
S:a Offentligrättslig verksamhet			532 723	536 578		520 627	498 146	
Uppdragsverksamhet								
4 § avgiftsförordningen (exkl. tjänsteexp.)	Ja	Ja	7 138	0		7 090	0	
S:a Uppdragsverksamhet			7 138	0		7 090	0	
Summa			539 861	536 578	99 %	527 717	498 146	105 %

Intern 2015 1 727

Intern 2014 1 413

Intäktstyngd 2015 96 %

Finanspolitiska rådet

Ekonomiskt utfall i tkr	Beslutar storlek	Dispo- nerar	2015 Intäkter	2015 Kostnader	2015 KTG	2014 Intäkter	2014 Kostnader	2014 KTG
Uppdragsverksamhet								
4 § avgiftsförordningen (exkl. tjänsteexp.)	Ja	Ja	33	0		0	0	
S:a Uppdragsverksamhet			33	0		0	0	
Summa			33	0		0	0	

Intern 2015 33

Intern 2014 0

Intäktstyngd 2015

Fortifikationsverket

Ekonomiskt utfall i tkr	Beslutar storlek	Dispo- nerar	2015 Intäkter	2015 Kostnader	2015 KTG	2014 Intäkter	2014 Kostnader	2014 KTG
Uppdragsverksamhet								
Avyttring	Ja	Ja	5 346	2 026	264 %	-221	1 447	-15 %
Förvaltning	Ja	Ja	2 261 149	2 246 583	101 %	2 393 029	2 362 838	101 %
Uppdrag	Ja	Ja	850 680	848 167	100 %	798 382	793 173	101 %
S:a Uppdragsverksamhet			3 117 175	3 096 776		3 191 190	3 157 458	
Summa			3 117 175	3 096 776	101 %	3 191 190	3 157 458	101 %

Intern 2015 2 930 779

Intern 2014 2 992 783

Intäktstyngd 2015 99 %

Kammarkollegiet

Ekonomiskt utfall i tkr	Beslutar storlek	Disponerar	2015 Intäkter	2015 Kostnader	2015 KTG	2014 Intäkter	2014 Kostnader	2014 KTG
Offentligrättslig verksamhet								
Auktorisation av tolkar m.m.	Nej	Nej	2 604	2 788		1 981	2 617	
Stiftelserätt	Nej	Nej	3 381	4 251		1 735	4 336	
S:a Offentligrättslig verksamhet			5 985	7 039		3 716	6 953	
Uppdragsverksamhet								
Fordringsbevakning	Ja	Ja	9 112	8 048	113 %	9 819	8 684	113 %
Försäkringsverksamhet	Ja	Ja	194 771	194 771		225 334	225 334	
Kapitalförvaltning	Ja	Ja	55 620	56 785	98 %	54 957	54 575	101 %
Registrering av trossamfund	Ja	Ja	1 105	852	130 %	1 091	916	119 %
Statens inköpscentral	Ja	Ja	103 345	80 897	128 %	91 359	75 395	121 %
4 § avgiftsförordningen (exkl. tjänsteexp.)	Ja	Ja	7	0		6	0	
S:a Uppdragsverksamhet			363 960	341 353		382 566	364 904	
Summa			369 945	348 392	115 %	386 282	371 857	113 %
						Intern 2015		223 850
						Intern 2014		220 069
						Intäktstyngd 2015		100 %

Konjunkturinstitutet

Ekonomiskt utfall i tkr	Beslutar storlek	Disponerar	2015 Intäkter	2015 Kostnader	2015 KTG	2014 Intäkter	2014 Kostnader	2014 KTG
Uppdragsverksamhet								
Statistiktjänster m.m.	Ja	Ja	219	222	99 %	225	134	168 %
Utredningsrapporter	Ja	Ja	1 598	1 408	113 %	2 790	3 101	90 %
4 § avgiftsförordningen (exkl. tjänsteexp.)	Ja	Ja	1 273	0		1 559	0	
S:a Uppdragsverksamhet			3 090	1 630		4 574	3 235	
Summa			3 090	1 630	111 %	4 574	3 235	93 %
						Intern 2015		1 946
						Intern 2014		3 242
						Intäktstyngd 2015		5 %

Konsumentverket

Ekonomiskt utfall i tkr	Beslutar storlek	Disponerar	2015 Intäkter	2015 Kostnader	2015 KTG	2014 Intäkter	2014 Kostnader	2014 KTG
Offentligrättslig verksamhet								
15 § avgiftsförordningen	Nej	Ja	0	0		2	0	
S:a Offentligrättslig verksamhet			0	0		2	0	
Uppdragsverksamhet								
4 § avgiftsförordningen (exkl. tjänsteexp.)	Ja	Ja	1 377	0		1 615	0	
S:a Uppdragsverksamhet			1 377	0		1 615	0	
Summa			1 377	0		1 617	0	

Intern 2015	670
Intern 2014	1 003
Intäktstyngd 2015	1 %

Kronofogdemyndigheten

Ekonomiskt utfall i tkr	Beslutar storlek	Disponerar	2015 Intäkter	2015 Kostnader	2015 KTG	2014 Intäkter	2014 Kostnader	2014 KTG
Offentligrättslig verksamhet								
Summarisk process	Nej	Nej	357 309	307 185		358 996	301 184	
Verkställighet och indrivning	Nej	Nej	1 082 507	1 297 353		1 145 092	1 289 832	
Tillsyn i konkurs	Ja	Ja	42	42		101	101	
Skuldsanering	Ja	Ja	107	107		213	213	
S:a Offentligrättslig verksamhet			1 439 965	1 604 687		1 504 402	1 591 330	
Uppdragsverksamhet								
Verkställighet och indrivning	Nej	Ja	12 342	10 344	119 %	9 291	10 853	86 %
4 § avgiftsförordningen (exkl. tjänsteexp.)	Ja	Ja	0	0		100	0	
Tjänsteexport	Ja	Ja	5 339	4 650	115 %	3 954	4 163	95 %
S:a Uppdragsverksamhet			17 681	14 994		13 345	15 016	
Summa			1 457 646	1 619 681	118 %	1 517 747	1 606 346	88 %

Intern 2015	15 095
Intern 2014	13 812
Intäktstyngd 2015	81 %

Lotteriinspektionen

Ekonomiskt utfall i tkr	Beslutar storlek	Disponerar	2015 Intäkter	2015 Kostnader	2015 KTG	2014 Intäkter	2014 Kostnader	2014 KTG
Offentligrättslig verksamhet								
Kontroll och tillsyn	Ja	Nej	20 070	20 464	98 %	22 621	23 104	98 %
Tillstånd och normgivning	Nej	Nej	10 253	7 735	133 %	6 387	5 407	118 %
S:a Offentligrättslig verksamhet			30 323	28 199		29 008	28 511	
Uppdragsverksamhet								
4 § avgiftsförordningen (exkl. tjänsteexp.)	Ja	Ja	17	0		8	0	
S:a Uppdragsverksamhet			17	0		8	0	
Summa			30 340	28 199	108 %	29 016	28 511	102 %

Intern 2015 19

Intern 2014 17

Intäktstyngd 2015 66 %

Marknadsdomstolen

Ekonomiskt utfall i tkr	Beslutar storlek	Disponerar	2015 Intäkter	2015 Kostnader	2015 KTG	2014 Intäkter	2014 Kostnader	2014 KTG
Offentligrättslig verksamhet								
15 § avgiftsförordningen	Nej	Ja	6	0		5	0	
S:a Offentligrättslig verksamhet			6	0		5	0	
Summa			6	0		5	0	

Intern 2015 0

Intern 2014 0

Intäktstyngd 2015

Riksgäldskontoret

Ekonomiskt utfall i tkr	Beslutar storlek	Dispo- nerar	2015	2015	2015	2014	2014	2014
			Intäkter	Kostnader	KTG	Intäkter	Kostnader	KTG
Offentligrättslig verksamhet								
Insättningsgaranti och investerarskydd	Nej	Nej	13 409	15 506	86 %	0	0	
Garanti- och kreditriskavgifter, inlevererat	Ja	Nej	18 239	0		0	0	
Insättningsgaranti	Nej	Nej	0	0		17 497	12 233	143 %
Investerarskydd	Nej	Nej	0	0		1 354	1 176	115 %
Kreditriskavgifter, inlevererat	Ja	Nej	0	0		41 818	0	
S:a Offentligrättslig verksamhet			31 648	15 506		60 669	13 409	
Uppdragsverksamhet								
Garantiavgifter (inkl. subventionerade)	Ja	Ja	21 385	562 181		0	0	
Kreditriskavgifter	Ja	Ja	61 265	-10 631		106 961	-85 363	
Statsskuldsförvaltning	Ja	Ja	124	124		1 562	1 562	
Statens internbank	Ja	Nej	4 276	0		4 558	0	
Övrig verksamhet	Nej	Nej	477	477		0	0	
Garantiavgifter	Ja	Ja	0	0		84 624	260 212	
Garantiavgifter, subventionerade	Ja	Ja	0	0		84	0	
Stabfonden	Ja	Ja	0	0		133	133	100 %
S:a Uppdragsverksamhet			87 527	552 151		197 922	176 544	
Summa			119 175	567 657		258 591	189 953	

Intern 2015	14 758
Intern 2014	91 699
Intäktstyngd 2015	1 %

Skatteverket

Ekonomiskt utfall i tkr	Beslutar storlek	Dispo- nerar	2015	2015	2015	2014	2014	2014
			Intäkter	Kostnader	KTG	Intäkter	Kostnader	KTG
Offentligrättslig verksamhet								
15 § avgiftsförordningen	Nej	Ja	438	0		372	0	
ID-kort	Nej	Ja	58 667	92 119	64 %	47 889	81 105	59 %
Ansökningsavgifter prissättningsbesked	Nej	Nej	1 000	2 669		2 375	2 546	
Äktenskapsregister	Nej	Nej	7 590	8 370	91 %	7 245	0	
Gåvoregister	Nej	Nej	504	311	162 %	308	0	
Arvsintyg	Nej	Nej	4	0		0	0	
Folkbokföring Navet	Ja	Ja	0	0		18 306	0	
S:a Offentligrättslig verksamhet			68 203	103 469		76 495	83 651	
Uppdragsverksamhet								
Ersättning från AP-fonden	Nej	Ja	456 960	459 880	99 %	462 073	448 711	103 %
Servicekontor	Ja	Ja	139 642	139 642		126 142	126 142	
Resurssamordning Verksamhetsstöd Kronofogden	Ja	Ja	188 946	188 946		200 298	200 298	
SPAR (statens personadress register)	Ja	Ja	68 009	44 510	153 %	67 492	48 492	139 %
Förhandsbesked	Nej	Nej	270	13 874		761	0	
Folkbokföring Navet	Ja	Ja	13 935	0		0	0	
Övrig Resurssamordning	Ja	Ja	21 134	0		0	0	
E-legitimationsnämnden	Ja	Ja	0	9 206		0	0	
Tjänsteexport	Ja	Ja	35 659	32 307		17 251	23 690	
4 § avgiftsförordningen (exkl. tjänsteexp.)	Ja	Ja	717	0		28 687	0	
S:a Uppdragsverksamhet			925 272	888 365		902 704	847 333	
Summa			993 475	991 834		979 199	930 984	

Intern 2015 388 645

Intern 2014 374 265

Intäktstyngd 2015 12 %

Statens fastighetsverk

Ekonomiskt utfall i tkr	Beslutar storlek	Dispo- nerar	2015	2015	2015	2014	2014	2014
			Intäkter	Kostnader	KTG	Intäkter	Kostnader	KTG
Uppdragsverksamhet								
Hyror	Ja	Ja	2 339 119	0		2 314 213	0	
Uppdrag	Ja	Ja	175 332	0		154 298	0	
4 § avgiftsförordningen (exkl. tjänsteexp.)	Ja	Ja	0	0		328	0	
S:a Uppdragsverksamhet			2 514 451	0		2 468 839	0	
Summa			2 514 451	0		2 468 839	0	

Intern 2015 1 861 315

Intern 2014 1 845 771

Intäktstyngd 2015 100 %

Statens servicecenter

Ekonomiskt utfall i tkr	Beslutar storlek	Disponerar	2015 Intäkter	2015 Kostnader	2015 KTG	2014 Intäkter	2014 Kostnader	2014 KTG
Uppdragsverksamhet								
Tjänster avseende administrativt stöd åt myndigheter	Ja	Ja	0	0		231 106	261 589	88 %
S:a Uppdragsverksamhet			0	0		231 106	261 589	
Summa			0	0		231 106	261 589	88 %

Intern 2015 0

Intern 2014 230 409

Intäktstyngd 2015

Statens tjänstepensionsverk

Ekonomiskt utfall i tkr	Beslutar storlek	Disponerar	2015 Intäkter	2015 Kostnader	2015 KTG	2014 Intäkter	2014 Kostnader	2014 KTG
Uppdragsverksamhet								
Inomstatliga pensionsuppdrag	Ja	Ja	3 433	3 595	95 %	3 379	3 587	94 %
Pension Staten	Ja	Ja	194 660	180 185	108 %	202 756	184 405	110 %
Pension Uppdrag	Ja	Ja	87 924	82 226		88 250	83 091	
4 § avgiftsförordningen (exkl. tjänsteexp.)	Ja	Ja	307	0		456	0	
S:a Uppdragsverksamhet			286 324	266 006		294 841	271 083	
Summa			286 324	266 006	108 %	294 841	271 083	110 %

Intern 2015 209 531

Intern 2014 218 577

Intäktstyngd 2015 61 %

Statistiska centralbyrån

Ekonomiskt utfall i tkr	Beslutar storlek	Disponerar	2015 Intäkter	2015 Kostnader	2015 KTG	2014 Intäkter	2014 Kostnader	2014 KTG
Uppdragsverksamhet								
Officiell statistik	Ja	Ja	123 124	124 903	99 %	120 828	123 589	98 %
Övriga uppdrag	Ja	Ja	320 220	317 524	101 %	303 693	294 463	103 %
Tjänsteexport	Ja	Ja	53 548	54 826	98 %	52 257	52 713	99 %
4 § avgiftsförordningen (exkl. tjänsteexp.)	Ja	Ja	3 327	0		3 441	0	
S:a Uppdragsverksamhet			500 219	497 253		480 219	470 765	
Summa			500 219	497 253	100 %	480 219	470 765	101 %

Intern 2015 317 810

Intern 2014 303 164

Intäktstyngd 2015 46 %

Statskontoret

Ekonomiskt utfall i tkr	Beslutar storlek	Disponerar	2015 Intäkter	2015 Kostnader	2015 KTG	2014 Intäkter	2014 Kostnader	2014 KTG
Uppdragsverksamhet								
4 § avgiftsförordningen (exkl. tjänsteexp.)	Ja	Ja	1 353	0		1 052	0	
S:a Uppdragsverksamhet			1 353	0		1 052	0	
Summa			1 353	0		1 052	0	

Intern 2015	1 353
Intern 2014	1 052
Intäktstyngd 2015	2 %

Tullverket

Ekonomiskt utfall i tkr	Beslutar storlek	Disponerar	2015 Intäkter	2015 Kostnader	2015 KTG	2014 Intäkter	2014 Kostnader	2014 KTG
Offentligrättslig verksamhet								
Expeditions- och ansökningsavgifter	Nej	Ja	32	32		26	26	
Tullförrättningsavgifter	Nej	Ja	48	48		60	60	
S:a Offentligrättslig verksamhet			80	80		86	86	
Uppdragsverksamhet								
Kontroll av exportbidragsgods	Nej	Ja	135	164		554	608	
Övriga uppdrag	Nej	Ja	612	612		1 432	1 431	
Kontroll av päls av katt och hund	Nej	Ja	33	39		0	0	
Kontroll av handel med sälprodukter	Nej	Ja	27	31		0	0	
4 § avgiftsförordningen (exkl. tjänsteexp.)	Ja	Ja	2 546	0		2 720	0	
Tjänsteexport	Ja	Ja	0	0		65	65	
S:a Uppdragsverksamhet			3 353	846		4 771	2 104	
Summa			3 433	926		4 857	2 190	

Intern 2015	802
Intern 2014	2 065
Intäktstyngd 2015	

Upphandlingsmyndigheten

Ekonomiskt utfall i tkr	Beslutar storlek	Disponerar	2015 Intäkter	2015 Kostnader	2015 KTG	2014 Intäkter	2014 Kostnader	2014 KTG
Uppdragsverksamhet								
4 § avgiftsförordningen	Ja	Ja	327	0		0	0	
S:a Uppdragsverksamhet			327	0		0	0	
Summa			327	0		0	0	

Intern 2015	121
Intern 2014	0
Intäktstyngd 2015	1 %

Försvarsdepartementet

Intäkter år 2015 (tkr)

Myndighet	Offentligrättslig verksamhet	Uppdrags- verksamhet	4 § AvgF	Tjänste- export	Summa
Försvarets materielverk	0	20 670 443	76 810	163 779	20 911 032
Försvarsexportmyndigheten	0	0	1 680	0	1 680
Försvarsmakten	0	1 034 657	279 769	0	1 314 426
Totalförsvarets forskningsinstitut	0	749 875	17 333	44 547	811 755
Totalförsvarets rekryteringsmyndighet	0	146 446	123	0	146 569
Summa	0	22 601 421	375 715	208 326	23 185 462

Försvarets materielverk

Ekonomiskt utfall i tkr	Beslutar storlek	Disponerar	2015 Intäkter	2015 Kostnader	2015 KTG	2014 Intäkter	2014 Kostnader	2014 KTG
Uppdragsverksamhet								
Anskaffning material & tjänster m.m.	Ja	Ja	20 670 443	20 789 595		19 590 685	19 771 818	
Tjänsteexport	Ja	Ja	163 779	166 936		119 969	112 825	
4 § avgiftsförordningen (exkl. tjänsteexp.)	Ja	Ja	76 810	0		77 882	0	
S:a Uppdragsverksamhet			20 911 032	20 956 531		19 788 536	19 884 643	
Summa			20 911 032	20 956 531		19 788 536	19 884 643	

Intern 2015	20 661 997
Intern 2014	19 666 093
Intäktstyngd 2015	100 %

Försvarexportmyndigheten

Ekonomiskt utfall i tkr	Beslutar storlek	Disponerar	2015 Intäkter	2015 Kostnader	2015 KTG	2014 Intäkter	2014 Kostnader	2014 KTG
Uppdragsverksamhet								
4 § avgiftsförordningen (exkl. tjänsteexp.)	Ja	Ja	1 680	0		2 189	0	
S:a Uppdragsverksamhet			1 680	0		2 189	0	
Summa			1 680	0		2 189	0	

Intern 2015	1 680
Intern 2014	2 189
Intäktstyngd 2015	

Försvarsmakten

Ekonomiskt utfall i tkr	Beslutar storlek	Disponerar	2015 Intäkter	2015 Kostnader	2015 KTG	2014 Intäkter	2014 Kostnader	2014 KTG
Uppdragsverksamhet								
Övrig uppdragsverksamhet	Ja	Ja	7 592	10 664		58 661	128 855	
Reservmateriel	Ja	Ja	52 472	48 188		48 564	41 589	
Transportverksamhet	Ja	Ja	23 593	48 239		11 566	51 006	
Verkstadsverksamhet	Ja	Ja	259 928	228 532		183 499	141 590	
Utbildnings- och övningsintäkter	Ja	Ja	360 563	349 152		407 980	333 418	
Internationell militär test-, utb- o övningsvht	Ja	Ja	13 188	11 054		0	0	
Ersättning från FN	Nej	Nej	39 697	39 697		0	0	
FSV verksamhetsövergång	Ja	Ja	211 170	183 172		385 346	412 366	
Drivmedel	Ja	Ja	45 544	38 059		0	0	
Utlandsstyrkan drift i campvht	Ja	Ja	15 634	15 652		0	0	
Stöd till civil verksamhet	Ja	Ja	2 541	4 284		0	0	
Elev- och befälshotell	Ja	Ja	2 735	2 375		0	0	
Tjänsteexport	Ja	Ja	0	0		65	4 287	
4 § avgiftsförordningen (exkl. tjänsteexp.)	Ja	Ja	279 769	0		268 213	0	
Internationell militär test-, utb- o övn verksamh	Ja	Ja	0	0		335	684	
Utomstat övriga intäkter, periodisering	Nej	Nej	0	0		591	0	
S:a Uppdragsverksamhet			1 314 426	979 068		1 364 820	1 113 795	
Summa			1 314 426	979 068		1 364 820	1 113 795	

Intern 2015 1 096 601
 Intern 2014 1 204 890
 Intäktstyngd 2015 3 %

Totalförsvarets forskningsinstitut

Ekonomiskt utfall i tkr	Beslutar storlek	Disponerar	2015 Intäkter	2015 Kostnader	2015 KTG	2014 Intäkter	2014 Kostnader	2014 KTG
Uppdragsverksamhet								
Forskning och utveckling	Ja	Ja	749 875	759 292	99 %	720 429	756 210	95 %
Tjänsteexport	Ja	Ja	44 547	40 395	110 %	37 610	36 019	104 %
4 § avgiftsförordningen (exkl. tjänsteexp.)	Ja	Ja	17 333	0		16 989	0	
S:a Uppdragsverksamhet			811 755	799 687		775 028	792 229	
Summa			811 755	799 687	99 %	775 028	792 229	96 %

Intern 2015 746 450
 Intern 2014 714 466
 Intäktstyngd 2015 72 %

Totalförsvarets rekryteringsmyndighet

Ekonomiskt utfall i tkr	Beslutar storlek	Dispo- nerar	2015 Intäkter	2015 Kostnader	2015 KTG	2014 Intäkter	2014 Kostnader	2014 KTG
Uppdragsverksamhet								
Uppdrag Försvarsmakten	Ja	Ja	108 930	105 138	104 %	107 437	109 157	98 %
Uppdrag Civila kunder	Ja	Ja	37 516	28 496	132 %	33 143	33 065	100 %
4 § avgiftsförordningen (exkl. tjänsteexp.)	Ja	Ja	123	0		62	0	
Övriga intäkter i verksamheten	Ja	Ja	0	0		3	3	100 %
S:a Uppdragsverksamhet			146 569	133 634		140 645	142 225	
Summa			146 569	133 634	110 %	140 645	142 225	99 %

Intern 2015 145 205

Intern 2014 137 143

Intäktstyngd 2015 97 %

Justitiedepartementet

Intäkter år 2015 (tkr)

Myndighet	Offentligrättslig verksamhet	Uppdragsverksamhet	4 § AvgF	Tjänsteexport	Summa
Brottsförebyggande rådet	0	0	1 078	60	1 138
Brottsoffermyndigheten	0	0	96	0	96
Datainspektionen	7	0	2 162	0	2 169
Domstolsverket	154 885	0	7 026	0	161 911
Ekobrottsmyndigheten	9	0	114	0	123
Justitiekanslern	24	0	0	0	24
Kriminalvården	0	104 508	97 038	0	201 546
Kustbevakningen	0	7 694	2 027	0	9 721
Migrationsverket	205 426	0	106	4 727	210 259
Myndigheten för samhällsskydd och beredskap	3 531	664 789	25 509	9 662	703 491
Polismyndigheten	790 263	241 998	52 531	18 964	1 103 756
Revisorsnämnden	37 431	0	195	0	37 626
Rättsmedicinalverket	8 601	92 299	4 705	0	105 605
Säkerhets- och integritetsskyddsnämnden	0	0	0	0	0
Åklagarmyndigheten	74	0	16 178	0	16 252
Summa	1 200 251	1 111 288	208 765	33 413	2 553 717

Brottsförebyggande rådet

Ekonomiskt utfall i tkr	Beslutar storlek	Disponerar	2015 Intäkter	2015 Kostnader	2015 KTG	2014 Intäkter	2014 Kostnader	2014 KTG
Uppdragsverksamhet								
4 § avgiftsförordningen (exkl. tjänsteexp.)	Ja	Ja	1 078	0		1 130	0	
Tjänsteexport	Ja	Ja	60	0		35	0	
S:a Uppdragsverksamhet			1 138	0		1 165	0	
Summa			1 138	0		1 165	0	

Intern 2015	289
Intern 2014	372
Intäktstyngd 2015	1 %

Brottsoffermyndigheten

Ekonomiskt utfall i tkr	Beslutar storlek	Disponerar	2015 Intäkter	2015 Kostnader	2015 KTG	2014 Intäkter	2014 Kostnader	2014 KTG
Uppdragsverksamhet								
4 § avgiftsförordningen (exkl. tjänsteexp.)	Ja	Ja	96	0		9	0	
S:a Uppdragsverksamhet			96	0		9	0	
Summa			96	0		9	0	

Intern 2015	0
Intern 2014	0
Intäktstyngd 2015	

Datainspektionen

Ekonomiskt utfall i tkr	Beslutar storlek	Disponerar	2015 Intäkter	2015 Kostnader	2015 KTG	2014 Intäkter	2014 Kostnader	2014 KTG
Offentligrättslig verksamhet								
15 § avgiftsförordningen	Nej	Ja	7	0		0	0	
S:a Offentligrättslig verksamhet			7	0		0	0	
Uppdragsverksamhet								
4 § avgiftsförordningen (exkl. tjänsteexp.)	Ja	Ja	2 162	0		3 147	0	
S:a Uppdragsverksamhet			2 162	0		3 147	0	
Summa			2 169	0		3 147	0	

Intern 2015	284
Intern 2014	1 179
Intäktstyngd 2015	5 %

Domstolsverket

Ekonomiskt utfall i tkr	Beslutar storlek	Disponerar	2015 Intäkter	2015 Kostnader	2015 KTG	2014 Intäkter	2014 Kostnader	2014 KTG
Offentligrättslig verksamhet								
15 § avgiftsförordningen	Nej	Ja	4 623			4 224		
Ansöknings-, kungörande- och expeditonsavgifter	Nej	Nej	127 366			84 949		
Inkasso/lagsökningskostnader	Nej	Ja	28			41		
Kallelseavgifter	Ja	Nej	1 164			973		
Tillsynsavgifter m.m. i konkurs	Nej	Nej	21 704			20 208		
S:a Offentligrättslig verksamhet			154 885			110 395		
Uppdragsverksamhet								
4 § avgiftsförordningen (exkl. tjänsteexp.)	Ja	Ja	7 026			7 609		
S:a Uppdragsverksamhet			7 026			7 609		
Summa			161 911			118 004		
						Intern 2015		13 124
						Intern 2014		11 403
						Intäktstyngd 2015		3 %

Ekobrottsmyndigheten

Ekonomiskt utfall i tkr	Beslutar storlek	Disponerar	2015 Intäkter	2015 Kostnader	2015 KTG	2014 Intäkter	2014 Kostnader	2014 KTG
Offentligrättslig verksamhet								
15 § avgiftsförordningen	Nej	Ja	9			5		
S:a Offentligrättslig verksamhet			9			5		
Uppdragsverksamhet								
4 § avgiftsförordningen (exkl. tjänsteexp.)	Ja	Ja	114			96		
S:a Uppdragsverksamhet			114			96		
Summa			123			101		
						Intern 2015		3
						Intern 2014		96
						Intäktstyngd 2015		

Justitiekanslern

Ekonomiskt utfall i tkr	Beslutar storlek	Disponerar	2015 Intäkter	2015 Kostnader	2015 KTG	2014 Intäkter	2014 Kostnader	2014 KTG
Offentligrättslig verksamhet								
15 § avgiftsförordningen	Nej	Ja	24			13	4	
S:a Offentligrättslig verksamhet			24			13	4	
Summa			24			13	4	
						Intern 2015		0
						Intern 2014		0
						Intäktstyngd 2015		

Kriminalvården

Ekonomiskt utfall i tkr	Beslutar storlek	Disponerar	2015 Intäkter	2015 Kostnader	2015 KTG	2014 Intäkter	2014 Kostnader	2014 KTG
Uppdragsverksamhet								
Arbetsdrift	Ja	Ja	104 242	293 515		105 667		
Terapiverksamhet	Ja	Ja	266	15 103		1 309		
4 § avgiftsförordningen (exkl. tjänsteexp.)	Ja	Ja	97 038	0		43 869		
S:a Uppdragsverksamhet			201 546	308 618		150 845		
Summa			201 546	308 618		150 845		

Intern 2015	90 661
Intern 2014	40 056
Intäktstyngd 2015	2 %

Kustbevakningen

Ekonomiskt utfall i tkr	Beslutar storlek	Disponerar	2015 Intäkter	2015 Kostnader	2015 KTG	2014 Intäkter	2014 Kostnader	2014 KTG
Uppdragsverksamhet								
Diverse uppdrag	Ja	Ja	7 694	7 592	101 %	7 267	7 255	100 %
4 § avgiftsförordningen (exkl. tjänsteexp.)	Ja	Ja	2 027	0		886	0	
S:a Uppdragsverksamhet			9 721	7 592		8 153	7 255	
Summa			9 721	7 592	101 %	8 153	7 255	100 %

Intern 2015	9 424
Intern 2014	7 814
Intäktstyngd 2015	1 %

Migrationsverket

Ekonomiskt utfall i tkr	Beslutar storlek	Disponerar	2015 Intäkter	2015 Kostnader	2015 KTG	2014 Intäkter	2014 Kostnader	2014 KTG
Offentligrättslig verksamhet								
15 § avgiftsförordningen	Nej	Ja	107	0		92	0	
Arbets- och uppehållstillstånd	Nej	Nej	134 385	421 232		132 477	325 080	
Pass	Nej	Nej	12 389	12 822		13 992	9 975	
Svenskt medborgarskap	Nej	Nej	58 334	38 341		55 351	385 230	
Varaktigt bosatt	Nej	Nej	211	0		356	0	
S:a Offentligrättslig verksamhet			205 426	472 395		202 268	720 285	
Uppdragsverksamhet								
4 § avgiftsförordningen (exkl. tjänsteexp.)	Ja	Ja	106	0		122	0	
Tjänsteexport	Ja	Ja	4 727	0		3 773	0	
S:a Uppdragsverksamhet			4 833	0		3 895	0	
Summa			210 259	472 395		206 163	720 285	

Intern 2015	2 871
Intern 2014	3 687
Intäktstyngd 2015	2 %

Myndigheten för samhällsskydd och beredskap

Ekonomiskt utfall i tkr	Beslutar storlek	Disponerar	2015 Intäkter	2015 Kostnader	2015 KTG	2014 Intäkter	2014 Kostnader	2014 KTG
Offentligrättslig verksamhet								
Intyg förare, säkerhetsrådgivare	Ja	Ja	3 531	4 156	85 %	3 582	4 562	79 %
S:a Offentligrättslig verksamhet			3 531	4 156		3 582	4 562	
Uppdragsverksamhet								
Uppdragsutbildning m.m.	Ja	Ja	31 277	28 149	111 %	22 436	27 152	83 %
Internationella insatser	Ja	Ja	166 307	170 508		178 551	183 591	
Rakel	Ja	Ja	460 950	428 162		411 808	400 380	
Tekniska system	Ja	Ja	6 255	5 168	121 %	0	0	
Tjänsteexport	Ja	Ja	9 662	11 220	86 %	8 738	12 057	72 %
4 § avgiftsförordningen (exkl. tjänsteexp.)	Ja	Ja	25 509	0		19 065	0	
Drift, förvaltning tekniska system	Ja	Ja	0	0		5 954	5 950	100 %
S:a Uppdragsverksamhet			699 960	643 207		646 552	629 130	
Summa			703 491	647 363	104 %	650 134	633 692	82 %

Intern 2015	509 644
Intern 2014	472 815
Intäktstyngd 2015	36 %

Polismyndigheten

Ekonomiskt utfall i tkr	Beslutar storlek	Disponerar	2015 Intäkter	2015 Kostnader	2015 KTG	2014 Intäkter	2014 Kostnader	2014 KTG
Offentligrättslig verksamhet								
15 § avgiftsförordningen	Nej	Ja	5 779	0		6 175	0	
Nationellt ID kort	Ja	Ja	90 307	75 296	120 %	79 735	63 809	125 %
Pass	Ja	Ja	572 071	560 176	102 %	548 218	498 389	110 %
Stämmningsmannadelgivning	Ja	Ja	31 353	56 996	55 %	34 984	65 515	53 %
Tillståndsgivning	Ja	Nej	63 277	237 901	27 %	61 223	308 619	20 %
Övrigt	Nej	Nej	26 027	0		21 031	0	
Bevakning RB:s transporter	Ja	Nej	1 449	1 202		2 120	2 307	
S:a Offentligrättslig verksamhet			790 263	931 571		753 486	938 639	
Uppdragsverksamhet								
Kontroll av väktarhundar	Ja	Ja	353	415	85 %	372	507	73 %
Forensisk undersökning	Ja	Ja	8 994	7 625	118 %	0	0	
Utbildning av ordningsvakter	Ja	Ja	6 572	3 668	179 %	6 571	21 275	31 %
Övriga avgifter intäk k klass 3	Nej	Nej	221 588	0		234 359	0	
Övrig avgifter intäk k klass 7	Nej	Nej	4 491	0		3 664	0	
Tjänsteexport	Ja	Ja	18 964	18 964		26 512	26 512	
4 § avgiftsförordningen (exkl. tjänsteexp.)	Ja	Ja	52 531	0		46 295	0	
Uppdragsverksamhet SKL	Ja	Ja	0	0		8 277	8 783	94 %
S:a Uppdragsverksamhet			313 493	30 672		326 050	57 077	
Summa			1 103 756	962 243	82 %	1 079 536	995 716	76 %

Intern 2015 295 280

Intern 2014 301 499

Intäktstyngd 2015 5 %

Revisorsnämnden

Ekonomiskt utfall i tkr	Beslutar storlek	Disponerar	2015 Intäkter	2015 Kostnader	2015 KTG	2014 Intäkter	2014 Kostnader	2014 KTG
Offentligrättslig verksamhet								
Prövning, tillsyn, examination	Nej	Ja	37 431	30 968	121 %	32 752	31 986	102 %
S:a Offentligrättslig verksamhet			37 431	30 968		32 752	31 986	
Uppdragsverksamhet								
4 § avgiftsförordningen (exkl. tjänsteexp.)	Ja	Ja	195	0		185	0	
S:a Uppdragsverksamhet			195	0		185	0	
Summa			37 626	30 968	121 %	32 937	31 986	102 %

Intern 2015 183

Intern 2014 170

Intäktstyngd 2015 100 %

Rättsmedicinalverket

Ekonomiskt utfall i tkr	Beslutar storlek	Disponerar	2015 Intäkter	2015 Kostnader	2015 KTG	2014 Intäkter	2014 Kostnader	2014 KTG
Offentligrättslig verksamhet								
Rättsgenetik	Ja	Ja	8 601	10 441	82 %	13 696	15 093	91 %
S:a Offentligrättslig verksamhet			8 601	10 441		13 696	15 093	
Uppdragsverksamhet								
Rättsgenetik	Ja	Ja	11 758	14 281	82 %	7 792	8 590	91 %
Rättsintyg	Ja	Ja	21 325	20 816	102 %	24 990	22 080	113 %
Rättskemi	Ja	Ja	59 216	67 493	88 %	67 296	51 829	130 %
4 § avgiftsförordningen (exkl. tjänsteexp.)	Ja	Ja	4 705	0		6 550	0	
S:a Uppdragsverksamhet			97 004	102 590		106 628	82 499	
Summa			105 605	113 031	89 %	120 324	97 592	117 %
						Intern 2015		88 892
						Intern 2014		101 986
						Intäktstyngd 2015		22 %

Säkerhets- och integritetsskyddsnämnden

Ekonomiskt utfall i tkr	Beslutar storlek	Disponerar	2015 Intäkter	2015 Kostnader	2015 KTG	2014 Intäkter	2014 Kostnader	2014 KTG
Offentligrättslig verksamhet								
15 § avgiftsförordningen	Nej	Ja	0	0		1	0	
S:a Offentligrättslig verksamhet			0	0		1	0	
Summa			0	0		1	0	
						Intern 2015		0
						Intern 2014		0
						Intäktstyngd 2015		

Åklagarmyndigheten

Ekonomiskt utfall i tkr	Beslutar storlek	Disponerar	2015 Intäkter	2015 Kostnader	2015 KTG	2014 Intäkter	2014 Kostnader	2014 KTG
Offentligrättslig verksamhet								
15 § avgiftsförordningen	Nej	Ja	74			102		
S:a Offentligrättslig verksamhet			74			102		
Uppdragsverksamhet								
4 § avgiftsförordningen (exkl. tjänsteexp.)	Ja	Ja	16 178			16 753		
S:a Uppdragsverksamhet			16 178			16 753		
Summa			16 252			16 855		
						Intern 2015		15 934
						Intern 2014		16 532
						Intäktstyngd 2015		1 %

Kulturdepartementet

Intäkter år 2015 (tkr)

Myndighet	Offentligrättslig verksamhet	Uppdragsverksamhet	4 § AvgF	Tjänsteexport	Summa
Diskrimineringsombudsmannen	29	0	655	0	684
Forum för levande historia	0	0	19	0	19
Institutet för språk och folkminnen	28	2 654	0	15	2 697
Livruskammaren och Skoklosters slott med Stiftelsen Hallwylska museet	0	15 814	3 620	0	19 434
Moderna museet	0	52 151	3 729	2 349	58 229
Myndigheten för radio och tv	139 059	0	245	0	139 304
Myndigheten för tillgängliga medier	0	0	3 094	1 100	4 194
Nationalmuseum med Prins Eugens Waldemarsudde	0	38 929	5 489	0	44 418
Naturhistoriska riksmuseet	0	55 047	455	1 011	56 513
Nämnden för statligt stöd till trossamfund	0	0	44	0	44
Riksantikvarieämbetet	16	30 137	3 448	0	33 601
Riksarkivet	4	75 618	7 870	0	83 492
Riksställningar	0	237	0	0	237
Sametinget	8	0	22	0	30
Statens centrum för arkitektur och design	0	5 772	0	0	5 772
Statens försvarshistoriska museer	0	18 872	3 131	0	22 003
Statens historiska museer	0	147 868	4 846	1 340	154 054
Statens konstråd	0	0	0	0	0
Statens kulturråd	1 298	0	1 255	0	2 553
Statens maritima museer	0	156 104	6 729	7	162 840
Statens medieråd	3 811	0	0	0	3 811
Statens museer för världskultur	0	12 372	4 438	0	16 810
Statens musikverk	0	692	884	0	1 576
Valmyndigheten	5	0	0	0	5
Summa	144 258	612 267	49 973	5 822	812 320

Diskrimineringsombudsmannen

Ekonomiskt utfall i tkr	Beslutar storlek	Dispo- nerar	2015 Intäkter	2015 Kostnader	2015 KTG	2014 Intäkter	2014 Kostnader	2014 KTG
Offentligrättslig verksamhet								
15 § avgiftsförordningen	Nej	Ja	29	0		31	0	
S:a Offentligrättslig verksamhet			29	0		31	0	
Uppdragsverksamhet								
4 § avgiftsförordningen (exkl. tjänsteexp.)	Ja	Ja	655	0		1 088	0	
S:a Uppdragsverksamhet			655	0		1 088	0	
Summa			684	0		1 119	0	
					Intern 2015			39
					Intern 2014			561
					Intäktstyngd 2015			1 %

Forum för levande historia

Ekonomiskt utfall i tkr	Beslutar storlek	Dispo- nerar	2015 Intäkter	2015 Kostnader	2015 KTG	2014 Intäkter	2014 Kostnader	2014 KTG
Uppdragsverksamhet								
4 § avgiftsförordningen (exkl. tjänsteexp.)	Ja	Ja	19	0		90	0	
S:a Uppdragsverksamhet			19	0		90	0	
Summa			19	0		90	0	
					Intern 2015			0
					Intern 2014			0
					Intäktstyngd 2015			

Institutet för språk och folkminnen

Ekonomiskt utfall i tkr	Beslutar storlek	Dispo- nerar	2015 Intäkter	2015 Kostnader	2015 KTG	2014 Intäkter	2014 Kostnader	2014 KTG
Offentligrättslig verksamhet								
15 § avgiftsförordningen	Nej	Ja	28	0		14	0	
S:a Offentligrättslig verksamhet			28	0		14	0	
Uppdragsverksamhet								
Försäljning av publikationer m.m.	Ja	Ja	1 970	0		1 846	0	
Intäkter av utbildning, konferenser, konsulttjänster o uthyrning av lokaler	Ja	Ja	684	0		1 097	0	
Tjänsteexport	Ja	Ja	15	0		0	0	
S:a Uppdragsverksamhet			2 669	0		2 943	0	
Summa			2 697	0		2 957	0	
					Intern 2015			460
					Intern 2014			717
					Intäktstyngd 2015			4 %

Livrstkammaren och Skoklosters slott med Stiftelsen Hallwylska museet

Ekonomiskt utfall i tkr	Beslutar storlek	Disponerar	2015 Intäkter	2015 Kostnader	2015 KTG	2014 Intäkter	2014 Kostnader	2014 KTG
Uppdragsverksamhet								
Entréer och visningar	Ja	Ja	13 966	0		12 211	0	
Försäljning	Ja	Ja	1 576	1 663	95 %	1 776	2 098	85 %
Uppdrag	Ja	Ja	272	370	74 %	416	387	107 %
4 § avgiftsförordningen (exkl. tjänsteexp.)	Ja	Ja	3 620	0		3 537	0	
S:a Uppdragsverksamhet			19 434	2 033		17 940	2 485	
Summa			19 434	2 033	91 %	17 940	2 485	88 %
						Intern 2015		290
						Intern 2014		417
						Intäktstyngd 2015		28 %

Moderna museet

Ekonomiskt utfall i tkr	Beslutar storlek	Disponerar	2015 Intäkter	2015 Kostnader	2015 KTG	2014 Intäkter	2014 Kostnader	2014 KTG
Uppdragsverksamhet								
Entréer och visningar	Ja	Ja	26 761	0		24 258	0	
Övrig uppdragsverksamhet	Ja	Ja	9 621	0		8 457	0	
Varuförsäljning	Ja	Ja	15 769	14 779	107 %	12 277	11 749	104 %
Tjänsteexport	Ja	Ja	2 349	0		736	0	
4 § avgiftsförordningen (exkl. tjänsteexp.)	Ja	Ja	3 729	0		3 995	0	
S:a Uppdragsverksamhet			58 229	14 779		49 723	11 749	
Summa			58 229	14 779	107 %	49 723	11 749	104 %
						Intern 2015		4 019
						Intern 2014		2 027
						Intäktstyngd 2015		2 %

Myndigheten för radio och tv

Ekonomiskt utfall i tkr	Beslutar storlek	Disponerar	2015 Intäkter	2015 Kostnader	2015 KTG	2014 Intäkter	2014 Kostnader	2014 KTG
Offentligrättslig verksamhet								
Avgifter för analog kommersiell radio	Nej	Nej	130 097	0		0	0	
Utgivningsbevis	Nej	Ja	240	743		324	1 017	
Ansökan om att sända tv-program samt digital kommersiell radio	Nej	Ja	22	22	100 %	0	0	
Avgifter till myndigheter för radio och tv	Nej	Nej	8 700	0		0	0	
Koncessionsavgifter m.m.	Nej	Nej	0	0		124 591	0	
Tillstånd att sända marksänd TV	Nej	Ja	0	0		442	1 035	
S:a Offentligrättslig verksamhet			139 059	765		125 357	2 052	
Uppdragsverksamhet								
4 § avgiftsförordningen (exkl. tjänsteexp.)	Ja	Ja	245	0		483	0	
S:a Uppdragsverksamhet			245	0		483	0	
Summa			139 304	765	100 %	125 840	2 052	

Intern 2015 4
 Intern 2014 0
 Intäktstyngd 2015 100 %

Myndigheten för tillgängliga medier

Ekonomiskt utfall i tkr	Beslutar storlek	Disponerar	2015 Intäkter	2015 Kostnader	2015 KTG	2014 Intäkter	2014 Kostnader	2014 KTG
Uppdragsverksamhet								
4 § avgiftsförordningen (exkl. tjänsteexp.)	Ja	Ja	3 094	0		1 044	0	
Tjänsteexport	Ja	Ja	1 100	0		982	0	
S:a Uppdragsverksamhet			4 194	0		2 026	0	
Summa			4 194	0		2 026	0	

Intern 2015 180
 Intern 2014 212
 Intäktstyngd 2015 2 %

Nationalmuseum med Prins Eugens Waldemarsudde

Ekonomiskt utfall i tkr	Beslutar storlek	Dispo- nerar	2015 Intäkter	2015 Kostnader	2015 KTG	2014 Intäkter	2014 Kostnader	2014 KTG
Uppdragsverksamhet								
Försäljning av varor samt konserveringsuppdrag	Ja	Ja	11 303	11 606	97 %	8 037	8 917	90 %
Entréer och visningar	Ja	Ja	24 377	0		14 579	0	
Övrigt	Ja	Ja	3 249	0		8 387	0	
4 § avgiftsförordningen (exkl. tjänsteexp.)	Ja	Ja	5 489	0		7 028	0	
S:a Uppdragsverksamhet			44 418	11 606		38 031	8 917	
Summa			44 418	11 606	97 %	38 031	8 917	90 %
						Intern 2015		6 121
						Intern 2014		6 446
						Intäktstyngd 2015		22 %

Naturhistoriska riksmuseet

Ekonomiskt utfall i tkr	Beslutar storlek	Dispo- nerar	2015 Intäkter	2015 Kostnader	2015 KTG	2014 Intäkter	2014 Kostnader	2014 KTG
Uppdragsverksamhet								
Cosmonova	Ja	Ja	15 574	14 821	105 %	14 004	14 579	96 %
Entréer och visningar	Ja	Ja	15 406	0		11 391	0	
Försäljning av varor	Ja	Ja	4 202	4 191	100 %	2 996	4 380	68 %
Miljöövervakning	Ja	Ja	15 684	15 879	99 %	0	0	
Övrigt	Ja	Ja	4 181	0		0	0	
Tjänsteexport	Ja	Ja	1 011	0		651	0	
4 § avgiftsförordningen (exkl. tjänsteexp.)	Ja	Ja	455	0		658	0	
Undersökningar, utredningar och andra tjänster	Ja	Ja	0	0		19 790	0	
S:a Uppdragsverksamhet			56 513	34 891		49 490	18 959	
Summa			56 513	34 891	102 %	49 490	18 959	90 %
						Intern 2015		16 735
						Intern 2014		17 144
						Intäktstyngd 2015		21 %

Nämnden för statligt stöd till trossamfund

Ekonomiskt utfall i tkr	Beslutar storlek	Dispo- nerar	2015 Intäkter	2015 Kostnader	2015 KTG	2014 Intäkter	2014 Kostnader	2014 KTG
Uppdragsverksamhet								
4 § avgiftsförordningen (exkl. tjänsteexp.)	Ja	Ja	44	0		0	0	
S:a Uppdragsverksamhet			44	0		0	0	
Summa			44	0		0	0	

Intern 2015 0

Intern 2014 0

Intäktstyngd 2015

Riksantikvarieämbetet

Ekonomiskt utfall i tkr	Beslutar storlek	Dispo- nerar	2015 Intäkter	2015 Kostnader	2015 KTG	2014 Intäkter	2014 Kostnader	2014 KTG
Offentligrättslig verksamhet								
15 § avgiftsförordningen	Nej	Ja	16	0		13	0	
S:a Offentligrättslig verksamhet			16	0		13	0	
Uppdragsverksamhet								
Museitjänster	Ja	Ja	24 813	22 459	110 %	24 515	23 460	104 %
Butiksförsäljning besöksmål	Ja	Ja	1 314	925	142 %	1 249	1 313	95 %
Övrigt	Ja	Ja	4 010	0		5 169	0	
4 § avgiftsförordningen (exkl. tjänsteexp.)	Ja	Ja	3 448	0		6 554	0	
Tjänsteexport	Ja	Ja	0	0		1 535	1 535	
Arkeologiska undersökningar	Ja	Ja	0	0		120 237	123 392	97 %
S:a Uppdragsverksamhet			33 585	23 384		159 259	149 700	
Summa			33 601	23 384	112 %	159 272	149 700	99 %

Intern 2015 17 087

Intern 2014 67 424

Intäktstyngd 2015 13 %

Riksarkivet

Ekonomiskt utfall i tkr	Beslutar storlek	Dispo- nerar	2015 Intäkter	2015 Kostnader	2015 KTG	2014 Intäkter	2014 Kostnader	2014 KTG
Offentligrättslig verksamhet								
Heraldisk verksamhet	Nej	Ja	4	4		2	2	
S:a Offentligrättslig verksamhet			4	4		2	2	
Uppdragsverksamhet								
Digitalt tillgängliggörande vid SVAR	Ja	Ja	10 285	9 444	109 %	11 944	9 271	129 %
Digitaliseringstjänster	Ja	Ja	16 100	20 655	78 %	15 032	12 482	120 %
Heraldisk verksamhet	Ja	Ja	99	99	100 %	121	128	95 %
Stöd till arkivbildare	Ja	Ja	491	1 683		1 165	290	
Övrig uppdragsverksamhet	Ja	Ja	5 581	4 058	138 %	5 321	6 094	87 %
Övrig avgiftsbelagd verksamhet	Ja	Ja	43 062	0		47 603	47 603	
4 § avgiftsförordningen (exkl. tjänsteexp.)	Ja	Ja	7 870	0		6 926	0	
S:a Uppdragsverksamhet			83 488	35 939		88 112	75 868	
Summa			83 492	35 943	91 %	88 114	75 870	119 %
						Intern 2015		52 873
						Intern 2014		52 477
						Intäktstyngd 2015		18 %

Riksutställningar

Ekonomiskt utfall i tkr	Beslutar storlek	Dispo- nerar	2015 Intäkter	2015 Kostnader	2015 KTG	2014 Intäkter	2014 Kostnader	2014 KTG
Uppdragsverksamhet								
Uppdrags- och försäljningsverksamhet	Ja	Ja	139	139		223	28 479	
Utställningsverksamhet	Ja	Ja	98	98		19	0	
4 § avgiftsförordningen (exkl. tjänsteexp.)	Ja	Ja	0	0		3	0	
Kunskapsutveckling m.m.	Ja	Ja	0	0		125	15 964	
S:a Uppdragsverksamhet			237	237		370	44 443	
Summa			237	237		370	44 443	
						Intern 2015		115
						Intern 2014		151
						Intäktstyngd 2015		1 %

Sametinget

Ekonomiskt utfall i tkr	Beslutar storlek	Dispo- nerar	2015 Intäkter	2015 Kostnader	2015 KTG	2014 Intäkter	2014 Kostnader	2014 KTG
Offentligrättslig verksamhet								
15 § avgiftsförordningen	Nej	Ja	8	0		7	0	
S:a Offentligrättslig verksamhet			8	0		7	0	
Uppdragsverksamhet								
4 § avgiftsförordningen (exkl. tjänsteexp.)	Ja	Ja	22	0		145	0	
S:a Uppdragsverksamhet			22	0		145	0	
Summa			30	0		152	0	

Intern 2015 0

Intern 2014 0

Intäktstyngd 2015

Statens centrum för arkitektur och design

Ekonomiskt utfall i tkr	Beslutar storlek	Dispo- nerar	2015 Intäkter	2015 Kostnader	2015 KTG	2014 Intäkter	2014 Kostnader	2014 KTG
Uppdragsverksamhet								
Entréer och visningar	Ja	Ja	3 988	0		3 478	0	
Försäljning av varor	Ja	Ja	105	0		456	362	126 %
Övrigt	Ja	Ja	1 679	0		1 636	0	
S:a Uppdragsverksamhet			5 772	0		5 570	362	
Summa			5 772	0		5 570	362	126 %

Intern 2015 336

Intern 2014 69

Intäktstyngd 2015 10 %

Statens försvarshistoriska museer

Ekonomiskt utfall i tkr	Beslutar storlek	Dispo- nerar	2015 Intäkter	2015 Kostnader	2015 KTG	2014 Intäkter	2014 Kostnader	2014 KTG
Uppdragsverksamhet								
Entréer och visningar	Ja	Ja	7 370	0		6 585	0	
Försäljning av varor	Ja	Ja	2 733	2 877	95 %	2 895	2 442	119 %
Övrigt	Ja	Ja	7 077	0		6 572	0	
Undersökningar, utredningar och andra tjänster	Ja	Ja	1 692	1 574	107 %	2 160	1 749	123 %
4 § avgiftsförordningen (exkl. tjänsteexp.)	Ja	Ja	3 131	0		3 008	0	
S:a Uppdragsverksamhet			22 003	4 451		21 220	4 191	
Summa			22 003	4 451	99 %	21 220	4 191	121 %

Intern 2015 4 680

Intern 2014 5 071

Intäktstyngd 2015 19 %

Statens historiska museer

Ekonomiskt utfall i tkr	Beslutar storlek	Disponerar	2015 Intäkter	2015 Kostnader	2015 KTG	2014 Intäkter	2014 Kostnader	2014 KTG
Uppdragsverksamhet								
Varuförsäljning	Ja	Ja	1 680	1 681	100 %	1 803	1 866	97 %
Entréavgifter, visningar m.m.	Ja	Ja	6 761	0		5 547	0	
Arkeologisk uppdragsverksamhet	Ja	Ja	139 427	139 308	100 %	0	0	
4 § avgiftsförordningen (exkl. tjänsteexp.)	Ja	Ja	4 846	0		4 560	0	
Tjänsteexport	Ja	Ja	1 340	0		2 528	1 757	
Varuförsäljning	Nej	Nej	0	0		52	0	
S:a Uppdragsverksamhet			154 054	140 989		14 490	3 623	
Summa			154 054	140 989	100 %	14 490	3 623	97 %

Intern 2015 1 656

Intern 2014 1 427

Intäktstyngd 2015 60 %

Statens konstråd

Ekonomiskt utfall i tkr	Beslutar storlek	Disponerar	2015 Intäkter	2015 Kostnader	2015 KTG	2014 Intäkter	2014 Kostnader	2014 KTG
Uppdragsverksamhet								
4 § avgiftsförordningen (exkl. tjänsteexp.)	Ja	Ja	0	0		180	0	
S:a Uppdragsverksamhet			0	0		180	0	
Summa			0	0		180	0	

Intern 2015 0

Intern 2014 0

Intäktstyngd 2015

Statens kulturråd

Ekonomiskt utfall i tkr	Beslutar storlek	Disponerar	2015 Intäkter	2015 Kostnader	2015 KTG	2014 Intäkter	2014 Kostnader	2014 KTG
Offentligrättslig verksamhet								
Statliga utställningsgarantier	Nej	Ja	1 190	1 176	101 %	1 200	1 189	101 %
Medel s inte disp, uppbördsverksamhet	Nej	Nej	108	0		0	0	
S:a Offentligrättslig verksamhet			1 298	1 176		1 200	1 189	
Uppdragsverksamhet								
4 § avgiftsförordningen (exkl. tjänsteexp.)	Ja	Ja	1 255	0		1 595	0	
S:a Uppdragsverksamhet			1 255	0		1 595	0	
Summa			2 553	1 176	101 %	2 795	1 189	101 %

Intern 2015 955

Intern 2014 1 371

Intäktstyngd 2015 3 %

Statens maritima museer

Ekonomiskt utfall i tkr	Beslutar storlek	Disponerar	2015 Intäkter	2015 Kostnader	2015 KTG	2014 Intäkter	2014 Kostnader	2014 KTG
Uppdragsverksamhet								
Arkeologiska uppdrag	Ja	Ja	2 797	2 755	102 %	2 575	3 884	66 %
Entréer och visningar	Ja	Ja	9 866	17 982		9 380	20 789	
Vasamuseet	Ja	Ja	123 096	129 946	95 %	113 957	111 934	102 %
Butiksverksamhet	Ja	Ja	20 345	20 199	101 %	17 620	16 877	104 %
4 § avgiftsförordningen (exkl. tjänsteexp.)	Ja	Ja	6 729	0		3 371	0	
Tjänsteexport	Ja	Ja	7	7		0	0	
S:a Uppdragsverksamhet			162 840	170 889		146 903	153 484	
Summa			162 840	170 889	96 %	146 903	153 484	101 %

Intern 2015 1 559

Intern 2014 2 625

Intäktstyngd 2015 56 %

Statens medieråd

Ekonomiskt utfall i tkr	Beslutar storlek	Disponerar	2015 Intäkter	2015 Kostnader	2015 KTG	2014 Intäkter	2014 Kostnader	2014 KTG
Offentligrättslig verksamhet								
Åldersgränser för film	Nej	Nej	3 811	4 520	84 %	3 180	4 232	75 %
S:a Offentligrättslig verksamhet			3 811	4 520		3 180	4 232	
Summa			3 811	4 520	84 %	3 180	4 232	75 %

Intern 2015 0

Intern 2014 0

Intäktstyngd 2015 20 %

Statens museer för världskultur

Ekonomiskt utfall i tkr	Beslutar storlek	Disponerar	2015 Intäkter	2015 Kostnader	2015 KTG	2014 Intäkter	2014 Kostnader	2014 KTG
Uppdragsverksamhet								
Entré- och visningar	Ja	Ja	4 791	0		6 636	0	
Försäljning av varor	Ja	Ja	2 852	2 942	97 %	3 337	3 256	102 %
Övrigt	Ja	Ja	1 975	0		2 098	0	
Bergrumsverksamhet	Nej	Ja	2 754	0		2 171	4 120	
4 § avgiftsförordningen (exkl. tjänsteexp.)	Ja	Ja	4 438	0		4 061	0	
S:a Uppdragsverksamhet			16 810	2 942		18 303	7 376	
Summa			16 810	2 942	97 %	18 303	7 376	102 %

Intern 2015 1 378

Intern 2014 708

Intäktstyngd 2015 10 %

Statens musikverk

Ekonomiskt utfall i tkr	Beslutar storlek	Dispo- nerar	2015 Intäkter	2015 Kostnader	2015 KTG	2014 Intäkter	2014 Kostnader	2014 KTG
Uppdragsverksamhet								
Övriga intäkter	Ja	Ja	692	0		908	0	
Försäljning	Nej	Nej	0	7		112	91	123 %
4 § avgiftsförordningen (exkl. tjänsteexp.)	Ja	Ja	884	0		606	0	
S:a Uppdragsverksamhet			1 576	7		1 626	91	
Summa			1 576	7		1 626	91	123 %

Intern 2015	115
Intern 2014	27
Intäktstyngd 2015	2 %

Valmyndigheten

Ekonomiskt utfall i tkr	Beslutar storlek	Dispo- nerar	2015 Intäkter	2015 Kostnader	2015 KTG	2014 Intäkter	2014 Kostnader	2014 KTG
Offentligrättslig verksamhet								
15 § avgiftsförordningen	Nej	Ja	5	0		23	0	
S:a Offentligrättslig verksamhet			5	0		23	0	
Uppdragsverksamhet								
4 § avgiftsförordningen (exkl. tjänsteexp.)	Ja	Ja	0	0		67	0	
S:a Uppdragsverksamhet			0	0		67	0	
Summa			5	0		90	0	

Intern 2015	0
Intern 2014	0
Intäktstyngd 2015	

Miljö- och energidepartementet

Intäkter år 2015 (tkr)

Myndighet	Offentligrättslig verksamhet	Uppdragsverksamhet	4 § AvgF	Tjänsteexport	Summa
Affärsverket svenska kraftnät	0	8 197 883	0	0	8 197 883
Elsäkerhetsverket	321 594	0	14	0	321 608
Energimarknadsinspektionen	5 665	0	0	0	5 665
Forskningsrådet för miljö, areella näringar och samhällsbyggande	0	0	502	0	502
Havs- och vattenmyndigheten	0	190	1 346	6 011	7 547
Kemikalieinspektionen	103 677	0	369	14 289	118 335
Naturvårdsverket	30 743	20 828	28 212	16 593	96 376
Statens energimyndighet	22 425	0	586	0	23 011
Statens geotekniska institut	0	16 164	1 360	1 493	19 017
Statens va-nämnd	38	0	0	0	38
Strålsäkerhetsmyndigheten	338 415	1 225	2 874	0	342 514
Sveriges meteorologiska och hydrologiska institut	0	151 728	16 530	72 020	240 278
Summa	822 557	8 388 018	51 793	110 406	9 372 774

Affärsverket svenska kraftnät

Ekonomiskt utfall i tkr	Beslutar storlek	Disponerar	2015 Intäkter	2015 Kostnader	2015 KTG	2014 Intäkter	2014 Kostnader	2014 KTG
Offentligrättslig verksamhet								
Elcertifikat	Nej	Ja	0	0		7 236	5 695	
Ursprungsgarantier	Nej	Ja	0	0		7 640	4 866	
S:a Offentligrättslig verksamhet			0	0		14 876	10 561	
Uppdragsverksamhet								
Elmarknad	Ja	Ja	8 126 524	7 312 351	111 %	8 741 026	8 283 064	106 %
Telekomverksamhet	Ja	Ja	71 359	70 800		73 269	74 377	
S:a Uppdragsverksamhet			8 197 883	7 383 151		8 814 295	8 357 441	
Summa			8 197 883	7 383 151	111 %	8 829 171	8 368 002	106 %

Intern 2015 0

Intern 2014 0

Intäktstyngd 2015 100 %

Elsäkerhetsverket

Ekonomiskt utfall i tkr	Beslutar storlek	Disponerar	2015 Intäkter	2015 Kostnader	2015 KTG	2014 Intäkter	2014 Kostnader	2014 KTG
Offentligrättslig verksamhet								
Ansökningsavgift	Nej	Nej	1 651	3 696		0	0	
Elberedskapsavgift	Nej	Nej	262 294	0		260 833	0	
Elsäkerhetsavgift	Nej	Nej	36 341	0		36 130	0	
Ersättning för provade produkter	Ja	Nej	315	2 000		281	2 417	
Nätövervakningsavgift	Nej	Nej	20 993	0		20 853	0	
15 § Avgiftsförordningen	Nej	Ja	0	0		3	0	
Behörighetsavgift	Nej	Nej	0	0		2 562	3 513	
S:a Offentligrättslig verksamhet			321 594	5 696		320 662	5 930	
Uppdragsverksamhet								
4 § avgiftsförordningen (exkl. tjänsteexp.)	Ja	Ja	14	0		31	0	
S:a Uppdragsverksamhet			14	0		31	0	
Summa			321 608	5 696		320 693	5 930	

Intern 2015 0

Intern 2014 0

Intäktstyngd 2015 100 %

Energimarknadsinspektionen

Ekonomiskt utfall i tkr	Beslutar storlek	Disponerar	2015 Intäkter	2015 Kostnader	2015 KTG	2014 Intäkter	2014 Kostnader	2014 KTG
Offentligrättslig verksamhet								
Avgifter inom naturgasområdet	Nej	Ja	3 815	3 235	118 %	0	0	
Avgifter för registrering och tillsyn över handeln	Nej	Ja	1 850	4 733	39 %	0	0	
Naturgas	Nej	Ja	0	0		2 776	8 309	
Övrigt	Ja	Ja	0	0		4	0	
S:a Offentligrättslig verksamhet			5 665	7 968		2 780	8 309	
Summa			5 665	7 968	71 %	2 780	8 309	

Intern 2015	0
Intern 2014	0
Intäktstyngd 2015	5 %

Forskningsrådet för miljö, areella näringar och samhällsbyggande

Ekonomiskt utfall i tkr	Beslutar storlek	Disponerar	2015 Intäkter	2015 Kostnader	2015 KTG	2014 Intäkter	2014 Kostnader	2014 KTG
Uppdragsverksamhet								
4 § avgiftsförordningen (exkl. tjänsteexp.)	Ja	Ja	502	0		646	0	
S:a Uppdragsverksamhet			502	0		646	0	
Summa			502	0		646	0	

Intern 2015	0
Intern 2014	0
Intäktstyngd 2015	1 %

Havs- och vattenmyndigheten

Ekonomiskt utfall i tkr	Beslutar storlek	Disponerar	2015 Intäkter	2015 Kostnader	2015 KTG	2014 Intäkter	2014 Kostnader	2014 KTG
Offentligrättslig verksamhet								
Övrig offentligrättslig verksamhet	Nej	Nej	0	0		1	0	
S:a Offentligrättslig verksamhet			0	0		1	0	
Uppdragsverksamhet								
Fiskestödjande åtgärder	Ja	Ja	14	14	100 %	86	86	100 %
Övriga inkomster av statens verksamhet	Nej	Nej	176	0		187	0	
Tjänsteexport	Ja	Ja	6 011	5 980	101 %	4 733	3 783	125 %
4 § avgiftsförordningen (exkl. tjänsteexp.)	Ja	Ja	1 346	0		1 267	0	
S:a Uppdragsverksamhet			7 547	5 994		6 273	3 869	
Summa			7 547	5 994	101 %	6 274	3 869	125 %

Intern 2015	6 753
Intern 2014	5 381
Intäktstyngd 2015	2 %

Kemikalieinspektionen

Ekonomiskt utfall i tkr	Beslutar storlek	Disponerar	2015 Intäkter	2015 Kostnader	2015 KTG	2014 Intäkter	2014 Kostnader	2014 KTG
Offentligrättslig verksamhet								
Allmänkemikalier	Nej	Nej	43 717	40 796	107 %	42 655	31 608	135 %
Bekämpningsmedel	Nej	Nej	45 062	49 830	90 %	43 290	54 225	80 %
Tridispenser	Nej	Nej	30	877		75	410	
15 § avgiftsförordningen	Nej	Ja	3	0		6	0	
SERP	Nej	Ja	14 690	13 040	113 %	9 943	13 279	75 %
Varuprover	Nej	Ja	175	175		205	205	
S:a Offentligrättslig verksamhet			103 677	104 718		96 174	99 727	
Uppdragsverksamhet								
4 § avgiftsförordningen (exkl. tjänsteexp.)	Ja	Ja	369	0		464	0	
Tjänsteexport	Ja	Ja	14 289	14 289	100 %	12 620	12 620	100 %
S:a Uppdragsverksamhet			14 658	14 289		13 084	12 620	
Summa			118 335	119 007	99 %	109 258	112 347	97 %
						Intern 2015		0
						Intern 2014		12 658
						Intäktstyngd 2015		49 %

Naturvårdsverket

Ekonomiskt utfall i tkr	Beslutar storlek	Disponerar	2015 Intäkter	2015 Kostnader	2015 KTG	2014 Intäkter	2014 Kostnader	2014 KTG
Offentligrättslig verksamhet								
Övrig offentligrättslig verksamhet	Nej	Nej	5 302	0		4 749	0	
Handel med utsläppsrätter	Nej	Nej	25 409	0		593	0	
Övriga inkomster av statens verksamhet	Nej	Nej	32	0		33	0	
S:a Offentligrättslig verksamhet			30 743	0		5 375	0	
Uppdragsverksamhet								
NOx	Ja	Ja	5 949	5 949	100 %	4 533	5 141	88 %
Batterifonden	Ja	Ja	3 496	3 496	100 %	3 101	3 101	100 %
Jägarexamen samt jaktkortregister	Ja	Ja	11 177	11 415	98 %	10 714	11 107	96 %
EU:s miljöledning- och miljörevisionsordning (EMAS)	Ja	Ja	206	336	61 %	0	0	
4 § avgiftsförordningen (exkl. tjänsteexp.)	Ja	Ja	28 212	0		37 230	0	
Tjänsteexport	Ja	Ja	16 593	16 593	100 %	15 372	15 372	100 %
S:a Uppdragsverksamhet			65 633	37 789		70 950	34 721	
Summa			96 376	37 789	99 %	76 325	34 721	97 %
						Intern 2015		47 023
						Intern 2014		52 276
						Intäktstyngd 2015		6 %

Statens energimyndighet

Ekonomiskt utfall i tkr	Beslutar storlek	Disponerar	2015 Intäkter	2015 Kostnader	2015 KTG	2014 Intäkter	2014 Kostnader	2014 KTG
Offentligrättslig verksamhet								
Handel med utsläppsätter	Nej	Ja	2	56		1	116	
Kvotplikts- och förseningsavgifter	Nej	Nej	5 405	0		22 503	0	
Ansökningsavgifter enl fjärrvärmelagen	Nej	Ja	15	231		12	276	
Försörjningstrygghetsavgifter för naturgas	Nej	Ja	3 241	3 736	87 %	1 974	3 606	55 %
Kontoföring elcertifikat	Nej	Ja	6 591	5 348	123 %	0	0	
Kontoföring ursprungsgarantier	Nej	Ja	7 135	3 868		0	0	
Lagringsavgifter	Nej	Nej	36	0		0	0	
S:a Offentligrättslig verksamhet			22 425	13 239		24 490	3 998	
Uppdragsverksamhet								
4 § avgiftsförordningen (exkl. tjänsteexp.)	Ja	Ja	586	0		5 315	0	
Tjänsteexport	Ja	Ja	0	0		494	494	
Provningsverksamhet	Ja	Ja	0	0		212	212	100 %
S:a Uppdragsverksamhet			586	0		6 021	706	
Summa			23 011	13 239	130 %	30 511	4 704	56 %

Intern 2015 458

Intern 2014 3 984

Intäktstyngd 2015 5 %

Statens geotekniska institut

Ekonomiskt utfall i tkr	Beslutar storlek	Disponerar	2015 Intäkter	2015 Kostnader	2015 KTG	2014 Intäkter	2014 Kostnader	2014 KTG
Uppdragsverksamhet								
Uppdragsverksamhet	Ja	Ja	16 164	25 946		16 397	25 723	
4 § avgiftsförordningen (exkl. tjänsteexp.)	Ja	Ja	1 360	0		482	0	
Tjänsteexport	Ja	Ja	1 493	961		1 551	761	
S:a Uppdragsverksamhet			19 017	26 907		18 430	26 484	
Summa			19 017	26 907		18 430	26 484	

Intern 2015 2 888

Intern 2014 142

Intäktstyngd 2015 22 %

Statens va-nämnd

Ekonomiskt utfall i tkr	Beslutar storlek	Disponerar	2015 Intäkter	2015 Kostnader	2015 KTG	2014 Intäkter	2014 Kostnader	2014 KTG
Offentligrättslig verksamhet								
15 § avgiftsförordningen	Nej	Ja	38	0		23	0	
S:a Offentligrättslig verksamhet			38	0		23	0	
Summa			38	0		23	0	

Intern 2015 0

Intern 2014 0

Intäktstyngd 2015

Strålsäkerhetsmyndigheten

Ekonomiskt utfall i tkr	Beslutar storlek	Disponerar	2015 Intäkter	2015 Kostnader	2015 KTG	2014 Intäkter	2014 Kostnader	2014 KTG
Offentligrättslig verksamhet								
Avgifter kärnteknisk verksamhet	Nej	Nej	282 886	243 370	116 %	281 307	235 440	119 %
Övrig tillståndsprövning	Nej	Ja	27 719	24 553	113 %	49 353	54 484	91 %
Avgifter icke kärnteknisk	Nej	Nej	27 810	33 877	82 %	26 204	30 511	86 %
Övriga intäkter offentligrättsliga	Nej	Ja	0	0		37	37	100 %
S:a Offentligrättslig verksamhet			338 415	301 800		356 901	320 472	
Uppdragsverksamhet								
Utbildning	Ja	Ja	333	852		791	860	
Exponering och kalibrering radonlab	Ja	Ja	173	462		191	628	
Kalibrering Riksmätplats	Ja	Ja	719	1 606		766	1 882	
4 § avgiftsförordningen (exkl. tjänsteexp.)	Ja	Ja	2 874	0		1 330	0	
S:a Uppdragsverksamhet			4 099	2 920		3 078	3 370	
Summa			342 514	304 720	112 %	359 979	323 842	111 %

Intern 2015 569

Intern 2014 836

Intäktstyngd 2015 79 %

Sveriges meteorologiska och hydrologiska institut

Ekonomiskt utfall i tkr	Beslutar storlek	Dispo- nerar	2015 Intäkter	2015 Kostnader	2015 KTG	2014 Intäkter	2014 Kostnader	2014 KTG
Uppdragsverksamhet								
Affärsverksamhet	Ja	Ja	77 841	79 125	98 %	84 344	86 714	97 %
Uppdragsverksamhet	Ja	Ja	73 887	74 350	99 %	74 684	74 474	100 %
Tjänsteexport	Ja	Ja	72 020	65 834	109 %	49 929	48 568	103 %
4 § avgiftsförordningen (exkl. tjänsteexp.)	Ja	Ja	16 530	0		15 959	0	
S:a Uppdragsverksamhet			240 278	219 309		224 916	209 756	
Summa			240 278	219 309	102 %	224 916	209 756	100 %

Intern 2015 70 970

Intern 2014 67 765

Intäktstyngd 2015 35 %

Näringsdepartementet

Intäkter år 2015 (tkr)

Myndighet	Offentligrättslig verksamhet	Uppdragsverksamhet	4 § AvgF	Tjänsteexport	Summa
Bolagsverket	460 030	80 110	1 809	2 585	544 534
Boverket	15	17 010	2 798	0	19 823
Konkurrensverket	22	118	1 901	0	2 041
Lantmäteriet	887 180	585 061	0	22 751	1 494 992
Livsmedelsverket	123 312	9 969	3 888	4 360	141 529
Luffartsverket	2 157 539	1 160 528	0	0	3 318 067
Myndigheten för tillväxtpolitiska utvärderingar och analyser	0	1 105	85	0	1 190
Patent- och registreringsverket	294 785	10 647	0	11 453	316 885
Patentbesvärsrätten	3	0	0	0	3
Patentombuds nämnden	1 105	0	0	0	1 105
Post- och telestyrelsen	381 396	0	1 121	0	382 517
Sjöfartsverket	1 404 238	471 156	0	0	1 875 394
Skogsstyrelsen	339	196 155	2 883	0	199 377
Statens jordbruksverk	72 151	457 133	4 932	8 641	542 857
Statens veterinärmedicinska anstalt	0	148 904	486	5 265	154 655
Statens väg- och transportforskningsinstitut	0	51 842	5 190	3 884	60 916
Sveriges geologiska undersökning	15 707	9 665	5 971	1 985	33 328
Sveriges lantbruksuniversitet	0	541 442	29 342	42 657	613 441
Tillväxtverket	0	0	11 860	0	11 860
Trafikanalys	0	0	343	0	343
Trafikverket	2 007 703	4 061 699	115 802	9 172	6 194 376
Transportstyrelsen	2 393 573	96 728	2 982	0	2 493 283
Verket för innovationssystem	17	0	5 463	0	5 480
Summa	10 199 115	7 899 272	196 856	112 753	18 407 996

Bolagsverket

Ekonomiskt utfall i tkr	Beslutar storlek	Disponerar	2015 Intäkter	2015 Kostnader	2015 KTG	2014 Intäkter	2014 Kostnader	2014 KTG
Offentligrättslig verksamhet								
15 § avgiftsförordningen	Nej	Ja	362	268		627	610	
Expeditionsavgifter FIM	Nej	Ja	6 647	6 753	98 %	6 636	8 715	76 %
Förseningsavgift	Nej	Nej	86 256	86 256		63 168	63 168	
Myndighetsförsäljning	Ja	Ja	23 814	17 663	135 %	24 161	17 898	135 %
Registreringsavgift	Nej	Ja	342 951	330 175	104 %	324 340	312 044	104 %
S:a Offentligrättslig verksamhet			460 030	441 115		418 932	402 435	
Uppdragsverksamhet								
Försäljningsverksamhet	Ja	Ja	80 110	60 760	132 %	79 762	58 478	136 %
4 § avgiftsförordningen (exkl. tjänsteexp.)	Ja	Ja	1 809	0		1 577	0	
Tjänsteexport	Ja	Ja	2 585	1 917	135 %	1 679	1 244	135 %
S:a Uppdragsverksamhet			84 504	62 677		83 018	59 722	
Summa			544 534	503 792	109 %	501 950	462 157	110 %
						Intern 2015		27 761
						Intern 2014		25 485
						Intäktstyngd 2015		100 %

Boverket

Ekonomiskt utfall i tkr	Beslutar storlek	Disponerar	2015 Intäkter	2015 Kostnader	2015 KTG	2014 Intäkter	2014 Kostnader	2014 KTG
Offentligrättslig verksamhet								
15 § avgiftsförordningen	Nej	Ja	15	0		17	0	
S:a Offentligrättslig verksamhet			15	0		17	0	
Uppdragsverksamhet								
Garantiavgifter	Ja	Ja	17 010	0		5 631	0	
4 § avgiftsförordningen (exkl. tjänsteexp.)	Ja	Ja	2 798	0		613	0	
S:a Uppdragsverksamhet			19 808	0		6 244	0	
Summa			19 823	0		6 261	0	
						Intern 2015		262
						Intern 2014		38
						Intäktstyngd 2015		8 %

Konkurrensverket

Ekonomiskt utfall i tkr	Beslutar storlek	Disponerar	2015 Intäkter	2015 Kostnader	2015 KTG	2014 Intäkter	2014 Kostnader	2014 KTG
Offentligrättslig verksamhet								
15 § avgiftsförordningen	Nej	Ja	22	0		26	0	
S:a Offentligrättslig verksamhet			22	0		26	0	
Uppdragsverksamhet								
Regeringsuppdrag m.m.	Nej	Ja	118	0		812	812	
4 § avgiftsförordningen (exkl. tjänsteexp.)	Ja	Ja	1 901	0		10	0	
Uthyrning av lokaler	Nej	Ja	0	0		5	0	
S:a Uppdragsverksamhet			2 019	0		827	812	
Summa			2 041	0		853	812	

Intern 2015 2 017

Intern 2014 813

Intäktstyngd 2015 1 %

Lantmäteriet

Ekonomiskt utfall i tkr	Beslutar storlek	Disponerar	2015 Intäkter	2015 Kostnader	2015 KTG	2014 Intäkter	2014 Kostnader	2014 KTG
Offentligrättslig verksamhet								
Expeditionsavgifter	Nej	Nej	302 777	0		274 462	0	
Förrättningsverksamhet	Ja	Ja	583 812	617 418	95 %	643 973	619 952	104 %
Pantbrev m.m.	Nej	Ja	591	0		843	0	
S:a Offentligrättslig verksamhet			887 180	617 418		919 278	619 952	
Uppdragsverksamhet								
Grundläggande geografisk info o fastighetsinfo	Ja	Ja	362 295	349 921	104 %	338 975	333 559	102 %
Pantbrev m.m.	Ja	Ja	36 322	28 352	128 %	26 245	36 779	71 %
Uppdragsverksamhet	Ja	Ja	54 554	56 049	97 %	66 754	63 658	105 %
Uppdragsverksamhet, fastighetsbildning	Ja	Ja	131 890	133 593	99 %	125 859	115 930	109 %
Tjänsteexport	Ja	Ja	22 751	21 997	103 %	25 525	25 471	100 %
S:a Uppdragsverksamhet			607 812	589 912		583 358	575 397	
Summa			1 494 992	1 207 330	99 %	1 502 636	1 195 349	103 %

Intern 2015 258 602

Intern 2014 278 703

Intäktstyngd 2015 84 %

Livsmedelsverket

Ekonomiskt utfall i tkr	Beslutar storlek	Disponerar	2015 Intäkter	2015 Kostnader	2015 KTG	2014 Intäkter	2014 Kostnader	2014 KTG
Offentligrättslig verksamhet								
Kontroll av restsubstanser	Ja	Ja	15 805	15 088	105 %	15 507	13 692	113 %
Dioxinkontroll	Ja	Ja	927	703	132 %	922	703	131 %
Gränskontroll	Ja	Ja	8 485	10 376	82 %	9 123	9 679	94 %
Myndighetsärenden	Ja	Ja	1 859	278	669 %	966	1 744	55 %
Kontroll av bekämpningsmedel	Ja	Ja	9 084	10 165	89 %	9 216	8 674	106 %
Kontroll av Livsmedelsanläggningar	Ja	Ja	86 095	195 694	44 %	74 748	187 063	40 %
Kontroll av kontaminanter exkl Dioxinkontroll	Ja	Ja	1 057	862	123 %	906	796	114 %
S:a Offentligrättslig verksamhet			123 312	233 166		111 388	222 351	
Uppdragsverksamhet								
Uppdragsverksamhet	Ja	Ja	6 758	8 813	77 %	6 852	7 932	86 %
Övriga intäkter	Ja	Ja	3 211	0		3 167	0	
Tjänsteexport	Ja	Ja	4 360	6 127		4 167	3 760	
4 § avgiftsförordningen (exkl. tjänsteexp.)	Ja	Ja	3 888	0		4 903	0	
S:a Uppdragsverksamhet			18 217	14 940		19 089	11 692	
Summa			141 529	248 106	54 %	130 477	234 043	51 %
								Intern 2015 7 839
								Intern 2014 7 481
								Intäktstyngd 2015 27 %

Luftfartsverket

Ekonomiskt utfall i tkr	Beslutar storlek	Disponerar	2015 Intäkter	2015 Kostnader	2015 KTG	2014 Intäkter	2014 Kostnader	2014 KTG
Offentligrättslig verksamhet								
Startavgifter	Ja	Ja	2 157 539	0		1 324 092	0	
S:a Offentligrättslig verksamhet			2 157 539	0		1 324 092	0	
Uppdragsverksamhet								
Uppdragsverksamhet	Ja	Ja	1 160 528	0		1 197 538	0	
S:a Uppdragsverksamhet			1 160 528	0		1 197 538	0	
Summa			3 318 067	0		2 521 630	0	
								Intern 2015 303 183
								Intern 2014 297 405
								Intäktstyngd 2015 100 %

Myndigheten för tillväxtpolitiska utvärderingar och analyser

Ekonomiskt utfall i tkr	Beslutar storlek	Disponerar	2015 Intäkter	2015 Kostnader	2015 KTG	2014 Intäkter	2014 Kostnader	2014 KTG
Uppdragsverksamhet								
rAps-licenser	Ja	Ja	1 036	1 036		1 050	1 050	
Övrigt	Ja	Ja	69	69		552	552	
4 § avgiftsförordningen (exkl. tjänsteexp.)	Ja	Ja	85	0		0	0	
Databastillgänglighet	Ja	Ja	0	0		20	20	100 %
S:a Uppdragsverksamhet			1 190	1 105		1 622	1 622	
Summa			1 190	1 105		1 622	1 622	100 %
						Intern 2015		468
						Intern 2014		751
						Intäktstyngd 2015		1 %

Patent- och registreringsverket

Ekonomiskt utfall i tkr	Beslutar storlek	Disponerar	2015 Intäkter	2015 Kostnader	2015 KTG	2014 Intäkter	2014 Kostnader	2014 KTG
Offentligrättslig verksamhet								
Mönster	Nej	Ja	3 520	4 402	80 %	2 984	3 521	85 %
Periodisk skrift	Nej	Ja	1 588	1 898	84 %	1 760	2 101	84 %
Personnamn	Nej	Ja	14 458	11 498	126 %	13 446	10 964	123 %
Patent	Nej	Ja	217 510	202 968	107 %	216 651	223 886	97 %
Varumärken	Nej	Ja	57 709	53 087	109 %	53 021	51 794	102 %
S:a Offentligrättslig verksamhet			294 785	273 853		287 862	292 266	
Uppdragsverksamhet								
Uppdrag	Ja	Ja	10 647	6 658	160 %	11 448	17 024	67 %
Tjänsteexport	Ja	Ja	11 453	11 453	100 %	12 249	12 249	100 %
S:a Uppdragsverksamhet			22 100	18 111		23 697	29 273	
Summa			316 885	291 964	109 %	311 559	321 539	97 %
						Intern 2015		5 413
						Intern 2014		7 214
						Intäktstyngd 2015		100 %

Patentbesvärsrätten

Ekonomiskt utfall i tkr	Beslutar storlek	Disponerar	2015 Intäkter	2015 Kostnader	2015 KTG	2014 Intäkter	2014 Kostnader	2014 KTG
Offentligrättslig verksamhet								
15 § avgiftsförordningen	Nej	Ja	3	0		5	0	
S:a Offentligrättslig verksamhet			3	0		5	0	
Summa			3	0		5	0	

Intern 2015 0

Intern 2014 0

Intäktstyngd 2015

Patentombudsnämnden

Ekonomiskt utfall i tkr	Beslutar storlek	Disponerar	2015 Intäkter	2015 Kostnader	2015 KTG	2014 Intäkter	2014 Kostnader	2014 KTG
Offentligrättslig verksamhet								
Avgifter	Nej	Ja	1 105	864	128 %	1 095	897	122 %
S:a Offentligrättslig verksamhet			1 105	864		1 095	897	
Summa			1 105	864	128 %	1 095	897	122 %

Intern 2015 0

Intern 2014 0

Intäktstyngd 2015 100 %

Post- och telestyrelsen

Ekonomiskt utfall i tkr	Beslutar storlek	Disponerar	2015 Intäkter	2015 Kostnader	2015 KTG	2014 Intäkter	2014 Kostnader	2014 KTG
Offentligrättslig verksamhet								
Elektronisk kommunikation och post m.m.	Ja	Ja	285 702	258 616	110 %	270 608	272 672	99 %
Obeställbara brev	Nej	Nej	543	0		511	0	
Totalförsvaret (beredskapsavgift)	Nej	Nej	95 151	0		91 881	0	
Övriga inkomster	Nej	Nej	0	0		210	0	
S:a Offentligrättslig verksamhet			381 396	258 616		363 210	272 672	
Uppdragsverksamhet								
4 § avgiftsförordningen (exkl. tjänsteexp.)	Ja	Ja	1 121	0		149	0	
S:a Uppdragsverksamhet			1 121	0		149	0	
Summa			382 517	258 616	110 %	363 359	272 672	99 %

Intern 2015 8 863

Intern 2014 7 125

Intäktstyngd 2015 100 %

Sjöfartsverket

Ekonomiskt utfall i tkr	Beslutar storlek	Disponerar	2015 Intäkter	2015 Kostnader	2015 KTG	2014 Intäkter	2014 Kostnader	2014 KTG
Offentligrättslig verksamhet								
Farleds och lotsavgifter m.m.	Ja	Ja	1 404 238	1 439 810		1 399 453	1 183 807	
S:a Offentligrättslig verksamhet			1 404 238	1 439 810		1 399 453	1 183 807	
Uppdragsverksamhet								
Sjökortsförsäljning och diverse uppdrag	Ja	Ja	471 156	333 137		367 997	273 903	
S:a Uppdragsverksamhet			471 156	333 137		367 997	273 903	
Summa			1 875 394	1 772 947		1 767 450	1 457 710	

Intern 2015 213 764

Intern 2014 360 863

Intäktstyngd 2015 83 %

Skogsstyrelsen

Ekonomiskt utfall i tkr	Beslutar storlek	Disponerar	2015 Intäkter	2015 Kostnader	2015 KTG	2014 Intäkter	2014 Kostnader	2014 KTG
Offentligrättslig verksamhet								
Frö- och planhandel	Ja	Ja	339	315	108 %	318	262	121 %
S:a Offentligrättslig verksamhet			339	315		318	262	
Uppdragsverksamhet								
Fastighetsförvaltning m.m.	Ja	Ja	5 294	8 197	65 %	1 171	-477	-245 %
Arbetsmarknadsrelaterade tjänster	Ja	Ja	100 489	104 464	96 %	0	0	
Skogliga tjänster	Ja	Ja	90 372	94 351	96 %	0	0	
Tjänsteexport	Ja	Ja	0	-2 120	%	96	130	74 %
4 § avgiftsförordningen (exkl. tjänsteexp.)	Ja	Ja	2 883	0		3 310	0	
Uppdrag åt Arbetsförmedlingen	Ja	Ja	0	0		294 953	281 010	105 %
Uppdrag åt skogsbruket	Ja	Ja	0	0		32 103	38 522	83 %
Uppdrag åt övriga	Ja	Ja	0	0		69 972	67 513	104 %
S:a Uppdragsverksamhet			199 038	204 892		401 605	386 698	
Summa			199 377	205 207	96 %	401 923	386 960	103 %

Intern 2015 124 689

Intern 2014 323 291

Intäktstyngd 2015 22 %

Statens jordbruksverk

Ekonomiskt utfall i tkr	Beslutar storlek	Disponerar	2015 Intäkter	2015 Kostnader	2015 KTG	2014 Intäkter	2014 Kostnader	2014 KTG
Offentligrättslig verksamhet								
Distriktveterinärsorganisationen	Ja	Ja	2 102	2 102	100 %	2 952	2 952	100 %
Djur	Ja	Ja	31 469	32 646	96 %	31 808	34 743	92 %
Tillsyn	Ja	Ja	24 886	29 382	85 %	31 779	30 535	104 %
Utsäde	Ja	Ja	8 215	9 054	91 %	7 066	8 689	81 %
Växt	Ja	Ja	5 479	11 929	46 %	4 634	11 004	42 %
Växtsortsavgifter	Ja	Nej	0	0		1 398	0	
S:a Offentligrättslig verksamhet			72 151	85 113		79 637	87 923	
Uppdragsverksamhet								
Distriktveterinärsorganisationen	Ja	Ja	431 296	543 188	79 %	424 303	539 441	79 %
Tillsyn	Ja	Ja	1 771	3 720	48 %	3 355	5 235	64 %
Utsäde	Ja	Ja	22 448	21 637	104 %	22 843	22 813	100 %
Vatten	Ja	Ja	1 618	1 624	100 %	4 633	7 619	61 %
4 § avgiftsförordningen (exkl. tjänsteexp.)	Ja	Ja	4 932	0		1 903	0	
Tjänsteexport	Ja	Ja	8 641	9 171		11 949	10 885	
S:a Uppdragsverksamhet			470 706	579 340		468 986	585 993	
Summa			542 857	664 453	81 %	548 623	673 916	80 %
						Intern 2015		18 961
						Intern 2014		25 368
						Intäktstyngd 2015		38 %

Statens veterinärmedicinska anstalt

Ekonomiskt utfall i tkr	Beslutar storlek	Disponerar	2015 Intäkter	2015 Kostnader	2015 KTG	2014 Intäkter	2014 Kostnader	2014 KTG
Uppdragsverksamhet								
Uppdragsverksamhet	Ja	Ja	148 904	151 535	98 %	145 910	148 089	99 %
Tjänsteexport	Ja	Ja	5 265	5 451	97 %	4 684	4 686	100 %
4 § avgiftsförordningen (exkl. tjänsteexp.)	Ja	Ja	486	0		830	0	
S:a Uppdragsverksamhet			154 655	156 986		151 424	152 775	
Summa			154 655	156 986	98 %	151 424	152 775	99 %
						Intern 2015		45 655
						Intern 2014		44 976
						Intäktstyngd 2015		45 %

Statens väg- och transportforskningsinstitut

Ekonomiskt utfall i tkr	Beslutar storlek	Disponerar	2015 Intäkter	2015 Kostnader	2015 KTG	2014 Intäkter	2014 Kostnader	2014 KTG
Uppdragsverksamhet								
Uppdragsverksamhet	Ja	Ja	30 555	35 132		69 684	72 350	
Uppdragsverksamhet konkurrensutsatt	Ja	Ja	21 287	20 793	102 %	25 068	24 992	100 %
Tjänsteexport	Ja	Ja	3 884	4 593	85 %	4 733	4 702	101 %
4 § avgiftsförordningen (exkl. tjänsteexp.)	Ja	Ja	5 190	0		4 905	0	
S:a Uppdragsverksamhet			60 916	60 518		104 390	102 044	
Summa			60 916	60 518	99 %	104 390	102 044	100 %

Intern 2015	30 452
Intern 2014	76 545
Intäktstyngd 2015	30 %

Sveriges geologiska undersökning

Ekonomiskt utfall i tkr	Beslutar storlek	Disponerar	2015 Intäkter	2015 Kostnader	2015 KTG	2014 Intäkter	2014 Kostnader	2014 KTG
Offentligrättslig verksamhet								
Bergsstaten uppbörd	Nej	Nej	15 635	0		22 779	12 284	
5 § kontinentalsockelförordningen	Ja	Nej	72	0		0	0	
S:a Offentligrättslig verksamhet			15 707	0		22 779	12 284	
Uppdragsverksamhet								
Uppdragsverksamhet	Ja	Ja	9 665	9 231	105 %	8 613	15 500	56 %
Tjänsteexport	Ja	Ja	1 985	2 340	85 %	3 980	5 620	71 %
4 § avgiftsförordningen (exkl. tjänsteexp.)	Ja	Ja	5 971	0		5 070	0	
S:a Uppdragsverksamhet			17 621	11 571		17 663	21 120	
Summa			33 328	11 571	101 %	40 442	33 404	60 %

Intern 2015	13 581
Intern 2014	14 069
Intäktstyngd 2015	9 %

Sveriges lantbruksuniversitet

Ekonomiskt utfall i tkr	Beslutar storlek	Disponerar	2015 Intäkter	2015 Kostnader	2015 KTG	2014 Intäkter	2014 Kostnader	2014 KTG
Uppdragsverksamhet								
Analyser	Ja	Ja	22 886	0		22 622	0	
Djursjukvård	Ja	Ja	136 286	0		132 062	0	
Forskningsuppdrag	Ja	Ja	223 187	0		222 844	0	
Jordbruksprodukter inkl. djur	Ja	Ja	41 367	0		38 433	0	
Övriga tjänster och uppdrag	Ja	Ja	107 930	0		105 076	0	
Övrigt	Ja	Ja	1 779	0		2 159	0	
Utbildningsuppdrag	Ja	Ja	8 007	0		6 421	0	
4 § avgiftsförordningen (exkl. tjänsteexp.)	Ja	Ja	29 342	0		27 394	0	
Tjänsteexport	Ja	Ja	42 657	40 295	106 %	55 262	0	
S:a Uppdragsverksamhet			613 441	40 295		612 273	0	
Summa			613 441	40 295	106 %	612 273	0	

Intern 2015 235 969
 Intern 2014 238 693
 Intäktstyngd 2015 19 %

Tillväxtverket

Ekonomiskt utfall i tkr	Beslutar storlek	Disponerar	2015 Intäkter	2015 Kostnader	2015 KTG	2014 Intäkter	2014 Kostnader	2014 KTG
Uppdragsverksamhet								
4 § avgiftsförordningen (exkl. tjänsteexp.)	Ja	Ja	11 860	0		12 500	0	
S:a Uppdragsverksamhet			11 860	0		12 500	0	
Summa			11 860	0		12 500	0	

Intern 2015 7 758
 Intern 2014 8 997
 Intäktstyngd 2015 3 %

Trafikanalys

Ekonomiskt utfall i tkr	Beslutar storlek	Disponerar	2015 Intäkter	2015 Kostnader	2015 KTG	2014 Intäkter	2014 Kostnader	2014 KTG
Uppdragsverksamhet								
4 § avgiftsförordningen (exkl. tjänsteexp.)	Ja	Ja	343	0		0	0	
S:a Uppdragsverksamhet			343	0		0	0	
Summa			343	0		0	0	

Intern 2015 43
 Intern 2014 0
 Intäktstyngd 2015 1 %

Trafikverket

Ekonomiskt utfall i tkr	Beslutar storlek	Disponerar	2015 Intäkter	2015 Kostnader	2015 KTG	2014 Intäkter	2014 Kostnader	2014 KTG
Offentligrättslig verksamhet								
Förare	Nej	Ja	447 952	409 589	109 %	428 221	392 407	109 %
Banavgifter	Ja	Ja	1 474 032	1 474 032	100 %	1 305 111	1 305 111	100 %
Expeditions- och ansökningsavgifter	Nej	Nej	18 359	18 359	100 %	19 709	19 709	100 %
Avgifter för ansökan om sjöfartsstöd	Nej	Ja	456	456	100 %	540	540	100 %
Broavgifter Motala och Sundsvall	Nej	Ja	66 904	64 676	103 %	0	0	
S:a Offentligrättslig verksamhet			2 007 703	1 967 112		1 753 581	1 717 767	
Uppdragsverksamhet								
Färjeleder	Ja	Ja	91 663	90 328	101 %	85 079	87 538	97 %
Uthyrning av reservbroar	Ja	Ja	1 620	1 098	148 %	1 503	3 871	39 %
Utbildning	Ja	Ja	323	51 466		1 644	55 676	
Teletjänster och IT	Ja	Ja	213 232	190 000	112 %	244 487	185 000	132 %
Materialförsäljning	Ja	Ja	1 093 623	1 088 950	100 %	1 040 336	1 014 045	103 %
Elförsäljning	Ja	Ja	1 052 668	1 052 668	100 %	1 138 208	1 138 208	100 %
Fastighetsförvaltning	Ja	Ja	26 967	80 933	33 %	23 543	77 989	30 %
Övriga uppdrag	Ja	Ja	79 911	76 000	105 %	39 432	42 000	94 %
Broavgift Svinesund	Nej	Ja	108 375	39 335	276 %	85 900	53 613	160 %
Produktion väg och järnväg	Ja	Ja	1 320 780	1 320 780	100 %	1 529 931	1 529 931	100 %
Förvaltning av järnvägsfordon	Ja	Ja	72 537	35 444	205 %	62 660	31 216	201 %
Tjänsteexport	Ja	Ja	9 172	8 350	110 %	10 609	7 000	152 %
4 § avgiftsförordningen (exkl. tjänsteexp.)	Ja	Ja	115 802	0		116 118	0	
S:a Uppdragsverksamhet			4 186 673	4 035 352		4 379 450	4 226 087	
Summa			6 194 376	6 002 464	101 %	6 133 031	5 943 854	101 %

Intern 2015 140 545

Intern 2014 175 697

Intäktstyngd 2015 17 %

Transportstyrelsen

Ekonomiskt utfall i tkr	Beslutar storlek	Disponerar	2015 Intäkter	2015 Kostnader	2015 KTG	2014 Intäkter	2014 Kostnader	2014 KTG
Offentligrättslig verksamhet								
Luftfartsomr: register, tillsyn, tillstånd m.m.	Ja	Nej	231 943	230 011	101 %	231 257	227 351	102 %
Vägtrafikomr: register, tillsyn, tillstånd m.m.	Ja	Nej	1 107 923	1 110 095	100 %	1 169 952	1 098 604	106 %
Sjöfartsomr: register, tillsyn, tillstånd m.m.	Ja	Nej	70 647	67 722	104 %	69 164	84 857	82 %
Järnvägsomr: register, tillsyn, tillstånd m.m.	Ja	Nej	42 421	53 921	79 %	45 645	56 691	81 %
Luftfartsomr: Undervägsavgifter (en route)	Ja	Ja	159 981	143 154	112 %	165 811	153 421	108 %
Gemensam avgift för säkerhetskontroll, GAS	Ja	Ja	716 278	751 792	95 %	726 822	712 138	102 %
Luftfartsomr CNS (ers t flygpl för utr f CNS)	Ja	Ja	60 428	60 428	100 %	72 239	72 239	100 %
Infrastrukturavgifter Motala	Ja	Ja	1 637	1 637	100 %	0	0	
Infrastrukturavgifter Sundsvall	Ja	Ja	2 315	2 315	100 %	0	0	
S:a Offentligrättslig verksamhet			2 393 573	2 421 075		2 480 890	2 405 301	
Uppdragsverksamhet								
Informationsuttag	Ja	Ja	69 981	75 499	93 %	76 078	70 370	108 %
Adm av felparkeringsavgifter	Ja	Ja	19 296	21 519	90 %	18 026	12 763	141 %
Övriga uppdrag	Ja	Ja	7 451	10 082	74 %	9 414	8 750	108 %
4 § avgiftsförordningen (exkl. tjänsteexp.)	Ja	Ja	2 982	0		2 312	0	
Försäljning av personliga skyltar	Ja	Ja	0	0		6 666	1 740	
S:a Uppdragsverksamhet			99 710	107 100		112 496	93 623	
Summa			2 493 283	2 528 175	99 %	2 593 386	2 498 924	104 %
						Intern 2015		39 300
						Intern 2014		54 447
						Intäktstyngd 2015		100 %

Verket för innovationssystem

Ekonomiskt utfall i tkr	Beslutar storlek	Disponerar	2015 Intäkter	2015 Kostnader	2015 KTG	2014 Intäkter	2014 Kostnader	2014 KTG
Offentligrättslig verksamhet								
15 § avgiftsförordningen	Nej	Ja	17	0		11	0	
S:a Offentligrättslig verksamhet			17	0		11	0	
Uppdragsverksamhet								
4 § avgiftsförordningen (exkl. tjänsteexp.)	Ja	Ja	5 463	0		5 505	0	
S:a Uppdragsverksamhet			5 463	0		5 505	0	
Summa			5 480	0		5 516	0	
						Intern 2015		4 710
						Intern 2014		3 621
						Intäktstyngd 2015		2 %

Riksdagen och dess verk m.m.

Intäkter år 2015 (tkr)

Myndighet	Offentlig rättslig verksamhet	Uppdrags- verksamhet	4 § AvgF	Tjänste- export	Summa
Riksdagens ombudsmän JO	29	0	0	0	29
Riksdagsförvaltningen	3	0	24 691	0	24 694
Riksrevisionen	156 446	220	0	0	156 666
Summa	156 478	220	24 691	0	181 389

Riksdagens ombudsmän JO

Ekonomiskt utfall i tkr	Beslutar storlek	Dispo- nerar	2015 Intäkter	2015 Kostnader	2015 KTG	2014 Intäkter	2014 Kostnader	2014 KTG
Offentligrättslig verksamhet								
15 § avgiftsförordningen	Nej	Ja	29	0		33	0	
S:a Offentligrättslig verksamhet			29	0		33	0	
Summa			29	0		33	0	

Intern 2015 0

Intern 2014 0

Intäktstyngd 2015

Riksdagsförvaltningen

Ekonomiskt utfall i tkr	Beslutar storlek	Dispo- nerar	2015 Intäkter	2015 Kostnader	2015 KTG	2014 Intäkter	2014 Kostnader	2014 KTG
Offentligrättslig verksamhet								
15 § avgiftsförordningen	Nej	Ja	3	0		10	0	
S:a Offentligrättslig verksamhet			3	0		10	0	
Uppdragsverksamhet								
4 § avgiftsförordningen (exkl. tjänsteexp.)	Ja	Ja	24 691	0		24 355	0	
S:a Uppdragsverksamhet			24 691	0		24 355	0	
Summa			24 694	0		24 365	0	

Intern 2015 11 977

Intern 2014 11 139

Intäktstyngd 2015 2 %

Riksrevisionen

Ekonomiskt utfall i tkr	Beslutar storlek	Dispo- nerar	2015 Intäkter	2015 Kostnader	2015 KTG	2014 Intäkter	2014 Kostnader	2014 KTG
Offentligrättslig verksamhet								
Avgifter för årlig revision	Nej	Nej	156 446	152 169	103 %	139 247	151 386	92 %
S:a Offentligrättslig verksamhet			156 446	152 169		139 247	151 386	
Uppdragsverksamhet								
Internationell verksamhet	Ja	Ja	220	178	124 %	196	158	124 %
S:a Uppdragsverksamhet			220	178		196	158	
Summa			156 666	152 347	103 %	139 443	151 544	92 %

Intern 2015 154 085

Intern 2014 135 839

Intäktstyngd 2015 45 %

Socialdepartementet

Intäkter år 2015 (tkr)

Myndighet	Offentligrättslig verksamhet	Uppdragsverksamhet	4 § AvgF	Tjänsteexport	Summa
Barnombudsmannen	0	0	29	0	29
E-hälsomyndigheten	176 440	34 310	0	0	210 750
Ersättningsnämnden	4	0	0	0	4
Folkhälsomyndigheten	1	27 054	15 047	0	42 102
Forskningsrådet för hälsa, arbetsliv och välfärd	0	0	150	0	150
Försäkringskassan	167	304 818	138 041	0	443 026
Inspektionen för socialförsäkringen	0	0	106	0	106
Inspektionen för vård och omsorg	2 829	0	375	0	3 204
Läkemedelsverket	572 854	1 830	1 062	4 923	580 669
Myndigheten för delaktighet	0	0	1 307	0	1 307
Myndigheten för internationella adoptionsfrågor	0	0	9	0	9
Pensionsmyndigheten	0	828 420	6 495	0	834 915
Socialstyrelsen	14 292	4 613	21 773	0	40 678
Statens beredning för medicinsk och social utvärdering	0	0	1 535	0	1 535
Statens institutionsstyrelse	0	1 680 501	0	0	1 680 501
Tandvårds- och läkemedelsförmånsverket	0	0	5	0	5
Summa	766 587	2 881 546	185 934	4 923	3 838 990
Länsstyrelserna	218 808	261 544	179 909	0	660 261

Barnombudsmannen

Ekonomiskt utfall i tkr	Beslutar storlek	Disponerar	2015 Intäkter	2015 Kostnader	2015 KTG	2014 Intäkter	2014 Kostnader	2014 KTG
Uppdragsverksamhet								
4 § avgiftsförordningen (exkl. tjänsteexp.)	Ja	Ja	29	0		41	0	
Uppdragsverksamhet	Ja	Ja	0	0		80	0	
S:a Uppdragsverksamhet			29	0		121	0	
Summa			29	0		121	0	

Intern 2015 0

Intern 2014 0

Intäktstyngd 2015

E-hälsomyndigheten

Ekonomiskt utfall i tkr	Beslutar storlek	Disponerar	2015 Intäkter	2015 Kostnader	2015 KTG	2014 Intäkter	2014 Kostnader	2014 KTG
Offentligrättslig verksamhet								
Avgifter enligt lag	Ja	Ja	176 440	162 803	108 %	0	0	
Receptregister, läkemedelsförteckning, djurrecept	Ja	Ja	0	0		172 173	159 241	108 %
Övriga intäkter	Ja	Ja	0	0		51	51	100 %
S:a Offentligrättslig verksamhet			176 440	162 803		172 224	159 292	
Uppdragsverksamhet								
Läkemedelsstatistik	Ja	Ja	14 368	11 373	126 %	12 116	12 143	100 %
Godkännande	Ja	Ja	4 761	5 862	81 %	2 348	2 632	89 %
Tjänster inom vården	Ja	Ja	11 102	17 941	62 %	21 443	25 976	83 %
Licensansökan, antidot och Liiv	Ja	Ja	2 504	8 632		0	0	
Avgift ehälsodagen	Ja	Ja	1 575	1 575		0	0	
Licensansökan och antidot	Ja	Ja	0	0		1 144	1 546	74 %
Övrigt intäkter o andra ersättningar	Ja	Ja	0	0		1 930	0	
S:a Uppdragsverksamhet			34 310	45 383		38 981	42 297	
Summa			210 750	208 186	101 %	211 205	201 589	104 %

Intern 2015 4 100

Intern 2014 2 608

Intäktstyngd 2015 72 %

Ersättningsnämnden

Ekonomiskt utfall i tkr	Beslutar storlek	Disponerar	2015 Intäkter	2015 Kostnader	2015 KTG	2014 Intäkter	2014 Kostnader	2014 KTG
Offentligrättslig verksamhet								
15 § avgiftsförordningen	Nej	Nej	4	0		0	0	
S:a Offentligrättslig verksamhet			4	0		0	0	
Summa			4	0		0	0	

Intern 2015 0

Intern 2014 0

Intäktstyngd 2015

Folkhälsomyndigheten

Ekonomiskt utfall i tkr	Beslutar storlek	Disponerar	2015 Intäkter	2015 Kostnader	2015 KTG	2014 Intäkter	2014 Kostnader	2014 KTG
Offentligrättslig verksamhet								
15 § avgiftsförordningen	Nej	Ja	1	0		0	0	
S:a Offentligrättslig verksamhet			1	0		0	0	
Uppdragsverksamhet								
Speciell diagnostik	Ja	Ja	27 054	25 091	108 %	24 058	21 752	111 %
4 § avgiftsförordningen	Ja	Ja	15 047	0		14 036	0	
S:a Uppdragsverksamhet			42 101	25 091		38 094	21 752	
Summa			42 102	25 091	108 %	38 094	21 752	111 %

Intern 2015 3 462

Intern 2014 3 102

Intäktstyngd 2015 8 %

Forskningsrådet för hälsa, arbetsliv och välfärd

Ekonomiskt utfall i tkr	Beslutar storlek	Disponerar	2015 Intäkter	2015 Kostnader	2015 KTG	2014 Intäkter	2014 Kostnader	2014 KTG
Uppdragsverksamhet								
4 § avgiftsförordningen (exkl. tjänsteexp.)	Ja	Ja	150	0		195	0	
S:a Uppdragsverksamhet			150	0		195	0	
Summa			150	0		195	0	

Intern 2015 0

Intern 2014 175

Intäktstyngd 2015

Försäkringskassan

Ekonomiskt utfall i tkr	Beslutar storlek	Disponerar	2015 Intäkter	2015 Kostnader	2015 KTG	2014 Intäkter	2014 Kostnader	2014 KTG
Offentligrättslig verksamhet								
15 § avgiftsförordningen	Nej	Ja	167	0		140	0	
S:a Offentligrättslig verksamhet			167	0		140	0	
Uppdragsverksamhet								
Adm av statlig fordran	Nej	Ja	11 802	11 802	100 %	8 478	8 478	100 %
Ersättning från försvaret	Nej	Ja	3 027	3 258	93 %	2 634	3 028	87 %
Adm ers från affärsdrivande verk	Nej	Ja	700	700	100 %	777	777	100 %
Intäkter från Pensionsmyndigheten	Ja	Ja	289 289	289 289	100 %	316 981	316 981	100 %
4 § avgiftsförordningen (exkl. tjänsteexp.)	Ja	Ja	138 041	0		168 737	0	
S:a Uppdragsverksamhet			442 859	305 049		497 607	329 264	
Summa			443 026	305 049	100 %	497 747	329 264	100 %
						Intern 2015		404 017
						Intern 2014		433 748
						Intäktstyngd 2015		5 %

Inspektionen för socialförsäkringen

Ekonomiskt utfall i tkr	Beslutar storlek	Disponerar	2015 Intäkter	2015 Kostnader	2015 KTG	2014 Intäkter	2014 Kostnader	2014 KTG
Uppdragsverksamhet								
4 § avgiftsförordningen (exkl. tjänsteexp.)	Ja	Ja	106	0		0	0	
S:a Uppdragsverksamhet			106	0		0	0	
Summa			106	0		0	0	
						Intern 2015		88
						Intern 2014		0
						Intäktstyngd 2015		

Inspektionen för vård och omsorg

Ekonomiskt utfall i tkr	Beslutar storlek	Dispo- nerar	2015 Intäkter	2015 Kostnader	2015 KTG	2014 Intäkter	2014 Kostnader	2014 KTG
Offentligrättslig verksamhet								
15 § avgiftsförordningen	Nej	Ja	33	0		196	0	
Vävnads- och cellverksamhet	Nej	Nej	1 284	834	154 %	1 190	484	246 %
Blodverksamhet	Nej	Nej	1 512	982	154 %	1 386	568	244 %
Vitesförelägganden	Nej	Nej	0	0		33 099	19 405	171 %
S:a Offentligrättslig verksamhet			2 829	1 816		35 871	20 457	
Uppdragsverksamhet								
4 § avgiftsförordningen	Ja	Ja	375	0		20	0	
S:a Uppdragsverksamhet			375	0		20	0	
Summa			3 204	1 816	154 %	35 891	20 457	174 %
						Intern 2015		0
						Intern 2014		2
						Intäktstyngd 2015		

Läkemedelsverket

Ekonomiskt utfall i tkr	Beslutar storlek	Dispo- nerar	2015 Intäkter	2015 Kostnader	2015 KTG	2014 Intäkter	2014 Kostnader	2014 KTG
Offentligrättslig verksamhet								
Tillstånd och tillsyn	Nej	Ja	571 180	592 841	96 %	0	0	
Uppbörd -Blod, vävnads- och cellverksamhet	Nej	Nej	1 674	3 153	53 %	1 728	1 728	100 %
Kosmetika och hygienprodukter	Ja	Ja	0	0		7 010	9 884	71 %
Läkemedel	Nej	Ja	0	0		547 457	552 750	99 %
S:a Offentligrättslig verksamhet			572 854	595 994		556 195	564 362	
Uppdragsverksamhet								
Utbildnings- och uppdragsverksamhet	Ja	Ja	1 830	1 830	100 %	2 371	2 371	100 %
Tjänsteexport	Ja	Ja	4 923	4 923	100 %	6 253	6 253	100 %
4 § avgiftsförordningen (exkl. tjänsteexp.)	Ja	Ja	1 062	0		1 112	0	
S:a Uppdragsverksamhet			7 815	6 753		9 736	8 624	
Summa			580 669	602 747	96 %	565 931	572 986	99 %
						Intern 2015		1 163
						Intern 2014		1 273
						Intäktstyngd 2015		77 %

Myndigheten för delaktighet

Ekonomiskt utfall i tkr	Beslutar storlek	Dispo- nerar	2015 Intäkter	2015 Kostnader	2015 KTG	2014 Intäkter	2014 Kostnader	2014 KTG
Uppdragsverksamhet								
4 § avgiftsförordningen (exkl. tjänsteexp.)	Ja	Ja	1 307	0		201	0	
S:a Uppdragsverksamhet			1 307	0		201	0	
Summa			1 307	0		201	0	

Intern 2015 918

Intern 2014 0

Intäktstyngd 2015 2 %

Myndigheten för internationella adoptionsfrågor

Ekonomiskt utfall i tkr	Beslutar storlek	Dispo- nerar	2015 Intäkter	2015 Kostnader	2015 KTG	2014 Intäkter	2014 Kostnader	2014 KTG
Uppdragsverksamhet								
4 § avgiftsförordningen (exkl. tjänsteexp.)	Ja	Ja	9	0		0	0	
S:a Uppdragsverksamhet			9	0		0	0	
Summa			9	0		0	0	

Intern 2015 0

Intern 2014 0

Intäktstyngd 2015

Pensionsmyndigheten

Ekonomiskt utfall i tkr	Beslutar storlek	Dispo- nerar	2015 Intäkter	2015 Kostnader	2015 KTG	2014 Intäkter	2014 Kostnader	2014 KTG
Uppdragsverksamhet								
Adm för fondinformation/fondförvaltare	Ja	Ja	3 377	3 377		0	0	
Administrativ service	Ja	Ja	1 496	1 496		0	0	
Adm av Frivillig pension o Sjömanspension	Ja	Ja	2 727	2 727	100 %	2 038	2 038	100 %
Adm av ålderspension, från AP-fonderna	Nej	Ja	297 721	461 854	64 %	0	0	
Adm av ålderspension, från premiepensionssystemet	Nej	Ja	522 967	522 967		0	0	
Administration av statlig fordran	Ja	Ja	121	121		0	0	
Övriga intäkter	Ja	Ja	11	11		8	8	
4 § avgiftsförordningen (exkl. tjänsteexp.)	Ja	Ja	6 495	0		2 328	0	
Administrationsersättning från AP-fonderna	Nej	Ja	0	0		487 504	462 756	105 %
Administrationsersättning från premiepensionssystemet	Nej	Ja	0	0		495 492	495 492	100 %
Administrativ service (Min Pension)	Ja	Ja	0	0		1 558	1 680	93 %
Intäkter från fondbolag	Ja	Ja	0	0		1 444	1 444	100 %
S:a Uppdragsverksamhet			834 915	992 553		990 372	963 418	
Summa			834 915	992 553	65 %	990 372	963 418	103 %

Intern 2015 5 632

Intern 2014 1 887

Intäktstyngd 2015 19 %

Socialstyrelsen

Ekonomiskt utfall i tkr	Beslutar storlek	Dispo- nerar	2015 Intäkter	2015 Kostnader	2015 KTG	2014 Intäkter	2014 Kostnader	2014 KTG
Offentligrättslig verksamhet								
Legitimationsavg m.m.	Nej	Nej	14 292	16 629		13 155	19 192	
S:a Offentligrättslig verksamhet			14 292	16 629		13 155	19 192	
Uppdragsverksamhet								
Återbetalning statsbidrag	Nej	Nej	4 613	0		0	0	
4 § avgiftsförordningen (exkl. tjänsteexp.)	Ja	Ja	21 773	0		3 988	0	
Konferenser	Ja	Ja	0	0		1 738	1 627	107 %
Publikationer	Ja	Ja	0	0		7 146	10 475	68 %
Registerutdrag	Ja	Ja	0	0		7 750	9 018	86 %
S:a Uppdragsverksamhet			26 386	0		20 622	21 120	
Summa			40 678	16 629		33 777	40 312	79 %

Intern 2015 9 346

Intern 2014 8 368

Intäktstyngd 2015 5 %

Statens beredning för medicinsk och social utvärdering

Ekonomiskt utfall i tkr	Beslutar storlek	Dispo- nerar	2015 Intäkter	2015 Kostnader	2015 KTG	2014 Intäkter	2014 Kostnader	2014 KTG
Uppdragsverksamhet								
4 § avgiftsförordningen (exkl. tjänsteexp.)	Ja	Ja	1 535	0		364	0	
S:a Uppdragsverksamhet			1 535	0		364	0	
Summa			1 535	0		364	0	

Intern 2015 1 372

Intern 2014 17

Intäktstyngd 2015 2 %

Statens institutionsstyrelse

Ekonomiskt utfall i tkr	Beslutar storlek	Dispo- nerar	2015 Intäkter	2015 Kostnader	2015 KTG	2014 Intäkter	2014 Kostnader	2014 KTG
Uppdragsverksamhet								
Vårdverksamhet	Ja	Ja	1 680 501	1 697 876		1 586 923	2 411 952	
S:a Uppdragsverksamhet			1 680 501	1 697 876		1 586 923	2 411 952	
Summa			1 680 501	1 697 876		1 586 923	2 411 952	

Intern 2015 360

Intern 2014 350

Intäktstyngd 2015 64 %

Tandvårds- och läkemedelsförmånsverket

Ekonomiskt utfall i tkr	Beslutar storlek	Dispo- nerar	2015 Intäkter	2015 Kostnader	2015 KTG	2014 Intäkter	2014 Kostnader	2014 KTG
Uppdragsverksamhet								
4 § avgiftsförordningen (exkl. tjänsteexp.)	Ja	Ja	5	0		17	0	
S:a Uppdragsverksamhet			5	0		17	0	
Summa			5	0		17	0	

Intern 2015 0

Intern 2014 0

Intäktstyngd 2015

Länsstyrelserna

Intäkter år 2015 (tkr)

Myndighet	Offentligrättslig verksamhet	Uppdragsverksamhet	4 § AvgF	Tjänsteexport	Summa
Länsstyrelsen i Blekinge län	3 149	0	748	0	3 897
Länsstyrelsen i Dalarnas län	10 477	0	2 112	0	12 589
Länsstyrelsen i Gotlands län	1 756	37	4 041	0	5 834
Länsstyrelsen i Gävleborgs län	6 408	0	5 331	0	11 739
Länsstyrelsen i Hallands län	6 922	0	7 610	0	14 532
Länsstyrelsen i Jämtlands län	8 273	0	8 811	0	17 084
Länsstyrelsen i Jönköpings län	9 886	0	28 933	0	38 819
Länsstyrelsen i Kalmar län	8 006	0	5 284	0	13 290
Länsstyrelsen i Kronobergs län	5 602	0	19 057	0	24 659
Länsstyrelsen i Norrbottens län	14 867	10 938	0	0	25 805
Länsstyrelsen i Skåne län	20 407	388	27 800	0	48 595
Länsstyrelsen i Stockholms län	24 674	0	18 017	0	42 691
Länsstyrelsen i Södermanlands län	4 671	6 127	0	0	10 798
Länsstyrelsen i Uppsala län	5 127	0	2 717	0	7 844
Länsstyrelsen i Värmlands län	8 572	0	6 369	0	14 941
Länsstyrelsen i Västerbottens län	12 142	0	4 900	0	17 042
Länsstyrelsen i Västernorrlands län	8 976	3 804	2 953	0	15 733
Länsstyrelsen i Västmanlands län	4 803	48	4 620	0	9 471
Länsstyrelsen i Västra Götalands län	35 624	228 253	19 550	0	283 427
Länsstyrelsen i Örebro län	6 646	11 949	4 165	0	22 760
Länsstyrelsen i Östergötlands län	11 820	0	6 891	0	18 711
Summa	218 808	261 544	179 909	0	660 261

Statsrådsberedningen

Intäkter år 2015 (tkr)

Myndighet	Offentligrättslig verksamhet	Uppdragsverksamhet	4 § AvgF	Tjänsteexport	Summa
Regeringskansliet	181 065	0	422 521	0	603 586
Svenska institutet för europapolitiska studier	0	1 449	0	0	1 449
Summa	181 065	1 449	422 521	0	605 035

Regeringskansliet

Ekonomiskt utfall i tkr	Beslutar storlek	Disponerar	2015 Intäkter	2015 Kostnader	2015 KTG	2014 Intäkter	2014 Kostnader	2014 KTG
Offentligrättslig verksamhet								
15 § avgiftsförordningen	Nej	Ja	72	0		86	0	
Ansökningsavgifter	Nej	Ja	10 551	0		12 340	0	
Ansökningsavgifter och konsuläraavgifter	Nej	Nej	170 442	0		149 766	0	
S:a Offentligrättslig verksamhet			181 065	0		162 192	0	
Uppdragsverksamhet								
4 § avgiftsförordningen (exkl. tjänsteexp.)	Ja	Ja	422 521	0		393 207	0	
S:a Uppdragsverksamhet			422 521	0		393 207	0	
Summa			603 586	0		555 399	0	

Intern 2015 393 101

Intern 2014 360 161

Intäktstyngd 2015 8 %

Svenska institutet för europapolitiska studier

Ekonomiskt utfall i tkr	Beslutar storlek	Disponerar	2015 Intäkter	2015 Kostnader	2015 KTG	2014 Intäkter	2014 Kostnader	2014 KTG
Uppdragsverksamhet								
Utbildningsintäkter	Ja	Ja	1 449	0		1 323	0	
S:a Uppdragsverksamhet			1 449	0		1 323	0	
Summa			1 449	0		1 323	0	

Intern 2015 1 449

Intern 2014 1 313

Intäktstyngd 2015 8 %

Utbildningsdepartementet

Intäkter år 2015 (tkr)

Myndighet	Offentligrättslig verksamhet	Uppdragsverksamhet	4 § AvgF	Tjänsteexport	Summa
Blekinge tekniska högskola	520	27 278	19 328	3 858	50 984
Centrala studiestödsnämnden	890 552	0	0	0	890 552
Försvarshögskolan	0	223 801	13 329	222	237 352
Gymnastik- och idrottshögskolan	0	465	6 770	0	7 235
Göteborgs universitet	4 991	361 732	73 371	3 053	443 147
Högskolan Dalarna	824	39 258	22 844	0	62 926
Högskolan i Borås	798	30 563	11 728	17	43 106
Högskolan i Gävle	1 016	24 466	1 496	437	27 415
Högskolan i Halmstad	910	22 667	4 703	0	28 280
Högskolan i Skövde	927	9 723	6 421	6 214	23 285
Högskolan Kristianstad	754	46 219	9 943	0	56 916
Högskolan Väst	905	19 409	3 161	1 045	24 520
Institutet för rymdfysik	0	3 491	1 455	0	4 946
Karlstads universitet	1 008	69 046	5 539	0	75 593
Karolinska institutet	2 279	204 442	124 451	95 095	426 267
Konstfack	0	3 198	2 279	0	5 477
Kungl. biblioteket	0	1 100	5 677	0	6 777
Kungl. Konsthögskolan	0	305	1 193	0	1 498
Kungl. Musikhögskolan i Stockholm	0	877	875	383	2 135
Kungl. Tekniska högskolan	0	203 756	246 504	22 996	473 256
Linköpings universitet	1 970	78 754	146 471	558	227 753
Linnéuniversitetet	1 780	170 715	17 045	0	189 540
Luleå tekniska universitet	730	95 603	20 721	2 864	119 918
Lunds universitet	4 870	285 269	305 099	95 599	690 837
Malmö högskola	0	147 948	12 990	16 686	177 624
Mittuniversitetet	1 172	34 125	10 036	47	45 380
Myndigheten för ungdoms- och civilsamhällesfrågor	0	0	844	0	844
Myndigheten för yrkeshögskolan	63	0	0	0	63
Mälardalens högskola	1 907	38 847	11 601	0	52 355
Polarforskningssekretariatet	0	1 157	872	53 542	55 571
Regionala etikprövningsnämnden i Göteborg	4 411	0	0	0	4 411
Regionala etikprövningsnämnden i Linköping	2 532	0	0	0	2 532
Regionala etikprövningsnämnden i Lund	4 287	0	0	0	4 287
Regionala etikprövningsnämnden i Stockholm	9 332	0	0	0	9 332
Regionala etikprövningsnämnden i Umeå	1 978	0	0	0	1 978
Regionala etikprövningsnämnden i Uppsala	4 394	0	0	0	4 394
Sameskolstyrelsen	32 008	2 396	13	0	34 417
Specialpedagogiska skolmyndigheten	0	230 445	508	0	230 953
Statens skolinspektion	114	0	1 468	0	1 582
Statens skolverk	19 265	0	67 888	0	87 153
Stockholms konstnärliga högskola	0	200	1 055	469	1 724
Stockholms universitet	10 896	204 067	63 523	0	278 486
Södertörns högskola	0	55 089	8 236	0	63 325

Umeå universitet	1 177	272 410	318 969	8 815	601 371
Universitets- och högskolerådet	27 895	255 076	12 776	6 702	302 449
Universitetskanslersämbetet	0	0	949	0	949
Uppsala universitet	2 051	254 349	271 570	31 989	559 959
Vetenskapsrådet	3	116 027	10 604	0	126 634
Örebro universitet	1 211	22 770	38 235	0	62 216
Summa	1 039 530	3 557 043	1 882 540	350 591	6 829 704

Blekinge tekniska högskola

Ekonomiskt utfall i tkr	Beslutar storlek	Disponerar	2015 Intäkter	2015 Kostnader	2015 KTG	2014 Intäkter	2014 Kostnader	2014 KTG
Offentligrättslig verksamhet								
Högskoleprov	Nej	Ja	520	707		390	443	
S:a Offentligrättslig verksamhet			520	707		390	443	
Uppdragsverksamhet								
Uppdragsforskning	Ja	Ja	3 821	4 979	77 %	5 745	5 426	106 %
Uppdragsutbildning	Ja	Ja	21 848	3 326		12 593	13 905	91 %
Upplåtande av bostadslägenheter	Ja	Ja	1 609	2 291		0	0	
4 § avgiftsförordningen (exkl. tjänsteexp.)	Ja	Ja	19 328	0		2 853	0	
Tjänsteexport	Ja	Ja	3 858	4 019	96 %	3 868	3 659	106 %
S:a Uppdragsverksamhet			50 464	14 615		25 059	22 990	
Summa			50 984	15 322		25 449	23 433	97 %
						Intern 2015		18 585
						Intern 2014		1 034
						Intäktstyngd 2015		12 %

Centrala studiestödsnämnden

Ekonomiskt utfall i tkr	Beslutar storlek	Disponerar	2015 Intäkter	2015 Kostnader	2015 KTG	2014 Intäkter	2014 Kostnader	2014 KTG
Offentligrättslig verksamhet								
Återbetalningsverksamhet	Nej	Ja	814 050	0		455 360	0	
Uppläggningsavgifter	Nej	Ja	76 502	0		76 810	0	
S:a Offentligrättslig verksamhet			890 552	0		532 170	0	
Summa			890 552	0		532 170	0	
						Intern 2015		0
						Intern 2014		132
						Intäktstyngd 2015		94 %

Försvarshögskolan

Ekonomiskt utfall i tkr	Beslutar storlek	Disponerar	2015 Intäkter	2015 Kostnader	2015 KTG	2014 Intäkter	2014 Kostnader	2014 KTG
Uppdragsverksamhet								
Uppdragsutbildning	Ja	Ja	178 555	188 388	95 %	182 797	188 754	97 %
Uppdragsforskning	Ja	Ja	39 445	39 910	99 %	37 695	38 950	97 %
Övriga intäkter av avgifter	Ja	Ja	5 801	0		2 488	0	
Tjänsteexport	Ja	Ja	222	224		162	171	
4 § avgiftsförordningen (exkl. tjänsteexp.)	Ja	Ja	13 329	0		14 107	0	
S:a Uppdragsverksamhet			237 352	228 522		237 249	227 875	
Summa			237 352	228 522	95 %	237 249	227 875	97 %

Intern 2015 215 599

Intern 2014 216 875

Intäktstyngd 2015 47 %

Gymnastik- och idrottshögskolan

Ekonomiskt utfall i tkr	Beslutar storlek	Disponerar	2015 Intäkter	2015 Kostnader	2015 KTG	2014 Intäkter	2014 Kostnader	2014 KTG
Uppdragsverksamhet								
Uppdragsutbildning	Ja	Ja	372	488	76 %	247	295	84 %
Studieavgiftsskyldiga studenter	Ja	Ja	93	93		0	0	
4 § avgiftsförordningen (exkl. tjänsteexp.)	Ja	Ja	6 770	0		6 589	0	
Uppdragsforskning	Ja	Ja	0	0		195	194	101 %
Övrigt	Ja	Ja	0	0		692	692	100 %
S:a Uppdragsverksamhet			7 235	581		7 723	1 181	
Summa			7 235	581	76 %	7 723	1 181	96 %

Intern 2015 291

Intern 2014 329

Intäktstyngd 2015 5 %

Göteborgs universitet

Ekonomiskt utfall i tkr	Beslutar storlek	Disponerar	2015 Intäkter	2015 Kostnader	2015 KTG	2014 Intäkter	2014 Kostnader	2014 KTG
Offentligrättslig verksamhet								
Högskoleprovet	Nej	Ja	4 991	4 679		3 521	4 982	
S:a Offentligrättslig verksamhet			4 991	4 679		3 521	4 982	
Uppdragsverksamhet								
Uppdragsverksamhet	Ja	Ja	259 009	263 731	98 %	224 306	230 251	97 %
Upplåtande av bostadslägenhet enl regleringsbrev	Ja	Ja	26 859	25 700		26 230	24 846	
Beställd utbildning	Ja	Ja	23 496	23 897	98 %	19 704	19 994	99 %
Biljettintäkter konstnärlig utbildning	Ja	Ja	111	111		157	0	
Övriga avgifter	Ja	Ja	29 728	35 525		39 436	0	
Studieavgiftsskyldiga studenter	Nej	Nej	22 529	16 696		0	0	
4 § avgiftsförordningen (exkl. tjänsteexp.)	Ja	Ja	73 371	0		113 999	0	
Tjänsteexport	Ja	Ja	3 053	3 053		14 917	17 375	
S:a Uppdragsverksamhet			438 156	368 713		438 749	292 466	
Summa			443 147	373 392	98 %	442 270	297 448	98 %

Intern 2015 164 758
 Intern 2014 159 534
 Intäktstyngd 2015 7 %

Högskolan Dalarna

Ekonomiskt utfall i tkr	Beslutar storlek	Disponerar	2015 Intäkter	2015 Kostnader	2015 KTG	2014 Intäkter	2014 Kostnader	2014 KTG
Offentligrättslig verksamhet								
Högskoleprovet	Nej	Ja	824	626		610	636	
S:a Offentligrättslig verksamhet			824	626		610	636	
Uppdragsverksamhet								
Uppdragsverksamhet	Ja	Ja	39 258	37 010	106 %	37 892	37 295	102 %
4 § avgiftsförordningen (exkl. tjänsteexp.)	Ja	Ja	22 844	0		26 559	0	
S:a Uppdragsverksamhet			62 102	37 010		64 451	37 295	
Summa			62 926	37 636	106 %	65 061	37 931	102 %

Intern 2015 30 684
 Intern 2014 30 020
 Intäktstyngd 2015 11 %

Högskolan i Borås

Ekonomiskt utfall i tkr	Beslutar storlek	Disponerar	2015 Intäkter	2015 Kostnader	2015 KTG	2014 Intäkter	2014 Kostnader	2014 KTG
Offentligrättslig verksamhet								
15 § avgiftsförordningen	Nej	Ja	4	4		3	3	
Högskoleprovet	Nej	Ja	794	475		556	611	
S:a Offentligrättslig verksamhet			798	479		559	614	
Uppdragsverksamhet								
Uppdragsforskning	Ja	Ja	4 154	3 998	104 %	3 131	3 123	100 %
Uppdragsutbildning	Ja	Ja	21 677	19 914	109 %	29 611	26 262	113 %
Studieavgiftsskyldiga studenter	Ja	Ja	4 045	3 793	107 %	3 312	4 490	74 %
Yrkeshögskolan, KY	Ja	Ja	493	344	143 %	775	767	101 %
Upplåtande av bostadslägenhet	Ja	Ja	18	165		69	140	
Beställd utbildning	Ja	Ja	176	139	127 %	0	0	
4 § avgiftsförordningen (exkl. tjänsteexp.)	Ja	Ja	11 728	0		13 456	0	
Tjänsteexport	Ja	Ja	17	21	81 %	0	0	
S:a Uppdragsverksamhet			42 308	28 374		50 354	34 782	
Summa			43 106	28 853	108 %	50 913	35 396	106 %

Intern 2015 18 912

Intern 2014 28 038

Intäktstyngd 2015 7 %

Högskolan i Gävle

Ekonomiskt utfall i tkr	Beslutar storlek	Disponerar	2015 Intäkter	2015 Kostnader	2015 KTG	2014 Intäkter	2014 Kostnader	2014 KTG
Offentligrättslig verksamhet								
Högskoleprovet	Nej	Ja	1 016	1 042		632	698	
S:a Offentligrättslig verksamhet			1 016	1 042		632	698	
Uppdragsverksamhet								
Uppdragsutbildning/-forskning	Ja	Ja	18 916	19 011	100 %	9 705	10 016	97 %
Studieavgiftsskyldiga studenter	Ja	Ja	4 129	3 547	116 %	5 216	5 687	92 %
Intäkter lokaler	Ja	Ja	1 421	0		746	0	
4 § avgiftsförordningen (exkl. tjänsteexp.)	Ja	Ja	1 496	0		824	0	
Tjänsteexport	Ja	Ja	437	437		0	0	
Övriga intäkter i verksamheten	Ja	Ja	0	0		1 540	1 566	98 %
S:a Uppdragsverksamhet			26 399	22 995		18 031	17 269	
Summa			27 415	24 037	102 %	18 663	17 967	95 %

Intern 2015 8 158

Intern 2014 6 659

Intäktstyngd 2015 5 %

Högskolan i Halmstad

Ekonomiskt utfall i tkr	Beslutar storlek	Dispo- nerar	2015 Intäkter	2015 Kostnader	2015 KTG	2014 Intäkter	2014 Kostnader	2014 KTG
Offentligrättslig verksamhet								
Högskoleprovet	Nej	Ja	910	670		654	624	
S:a Offentligrättslig verksamhet			910	670		654	624	
Uppdragsverksamhet								
Uppdragsverksamhet	Ja	Ja	22 567	23 350	97 %	26 301	23 996	110 %
Övr avg. verksamhet	Ja	Ja	100	165		201	316	
4 § avgiftsförordningen (exkl. tjänsteexp.)	Ja	Ja	4 703	0		4 528	0	
S:a Uppdragsverksamhet			27 370	23 515		31 030	24 312	
Summa			28 280	24 185	97 %	31 684	24 936	110 %
						Intern 2015		4 972
						Intern 2014		8 628
						Intäktstyngd 2015		5 %

Högskolan i Skövde

Ekonomiskt utfall i tkr	Beslutar storlek	Dispo- nerar	2015 Intäkter	2015 Kostnader	2015 KTG	2014 Intäkter	2014 Kostnader	2014 KTG
Offentligrättslig verksamhet								
Högskoleprovet	Nej	Ja	927	662		654	593	
S:a Offentligrättslig verksamhet			927	662		654	593	
Uppdragsverksamhet								
Uppdragsverksamhet	Ja	Ja	9 723	12 184	80 %	10 874	6 956	156 %
4 § avgiftsförordningen (exkl. tjänsteexp.)	Ja	Ja	6 421	0		7 073	0	
Tjänsteexport	Ja	Ja	6 214	5 768	108 %	5 046	4 630	109 %
S:a Uppdragsverksamhet			22 358	17 952		22 993	11 586	
Summa			23 285	18 614	89 %	23 647	12 179	137 %
						Intern 2015		8 270
						Intern 2014		10 237
						Intäktstyngd 2015		5 %

Högskolan Kristianstad

Ekonomiskt utfall i tkr	Beslutar storlek	Disponerar	2015 Intäkter	2015 Kostnader	2015 KTG	2014 Intäkter	2014 Kostnader	2014 KTG
Offentligrättslig verksamhet								
Högskoleprovet	Nej	Ja	754	0		508	548	
S:a Offentligrättslig verksamhet			754	0		508	548	
Uppdragsverksamhet								
Uppdragsforskning	Ja	Ja	1 891	1 877	101 %	1 431	1 432	100 %
Uppdragsutbildning	Ja	Ja	37 344	30 719	122 %	33 733	31 113	108 %
Beställd utbildning	Ja	Ja	3 447	3 449	100 %	2 795	3 012	93 %
Studieavgiftsskyldiga studenter	Ja	Ja	3 537	3 537	100 %	2 104	2 141	98 %
4 § avgiftsförordningen (exkl. tjänsteexp.)	Ja	Ja	9 943	0		10 409	0	
S:a Uppdragsverksamhet			56 162	39 582		50 472	37 698	
Summa			56 916	39 582	117 %	50 980	38 246	106 %
						Intern 2015		36 336
						Intern 2014		30 715
						Intäktstyngd 2015		12 %

Högskolan Väst

Ekonomiskt utfall i tkr	Beslutar storlek	Disponerar	2015 Intäkter	2015 Kostnader	2015 KTG	2014 Intäkter	2014 Kostnader	2014 KTG
Offentligrättslig verksamhet								
Högskoleprovet	Nej	Ja	903	655		621	546	
15 § avgiftsförordningen	Nej	Ja	2	2		2	2	
S:a Offentligrättslig verksamhet			905	657		623	548	
Uppdragsverksamhet								
Uppdragsverksamhet	Ja	Ja	15 317	14 614	105 %	26 838	27 560	97 %
Studieavgiftsskyldiga studenter	Ja	Ja	4 092	4 792	85 %	4 747	2 977	159 %
Tjänsteexport	Ja	Ja	1 045	1 040	100 %	169	169	100 %
4 § avgiftsförordningen (exkl. tjänsteexp.)	Ja	Ja	3 161	0		1 690	0	
S:a Uppdragsverksamhet			23 615	20 446		33 444	30 706	
Summa			24 520	21 103	100 %	34 067	31 254	103 %
						Intern 2015		11 072
						Intern 2014		18 925
						Intäktstyngd 2015		5 %

Institutet för rymdfysik

Ekonomiskt utfall i tkr	Beslutar storlek	Disponerar	2015 Intäkter	2015 Kostnader	2015 KTG	2014 Intäkter	2014 Kostnader	2014 KTG
Uppdragsverksamhet								
Drift av EISCAT mottagarstation	Ja	Ja	1 902	2 198		1 623	1 919	
Drift av personalmatsal	Ja	Ja	561	1 281		476	1 164	
Lokaler	Ja	Ja	582	881		4 079	4 193	
Undervisning	Ja	Ja	446	574		450	568	
4 § avgiftsförordningen (exkl. tjänsteexp.)	Ja	Ja	1 455	0		993	0	
S:a Uppdragsverksamhet			4 946	4 934		7 621	7 844	
Summa			4 946	4 934		7 621	7 844	

Intern 2015	1 352
Intern 2014	3 853
Intäktstyngd 2015	5 %

Karlstads universitet

Ekonomiskt utfall i tkr	Beslutar storlek	Disponerar	2015 Intäkter	2015 Kostnader	2015 KTG	2014 Intäkter	2014 Kostnader	2014 KTG
Offentligrättslig verksamhet								
Högskoleprovet	Nej	Ja	1 008	1 235		739	1 090	
S:a Offentligrättslig verksamhet			1 008	1 235		739	1 090	
Uppdragsverksamhet								
Uppdragsforskning	Ja	Ja	14 772	14 698	101 %	20 888	21 137	99 %
Uppdragsutbildning	Ja	Ja	54 274	54 220	100 %	46 952	47 084	100 %
4 § avgiftsförordningen (exkl. tjänsteexp.)	Ja	Ja	5 539	0		2 363	0	
S:a Uppdragsverksamhet			74 585	68 918		70 203	68 221	
Summa			75 593	70 153	100 %	70 942	69 311	99 %

Intern 2015	47 513
Intern 2014	44 710
Intäktstyngd 2015	7 %

Karolinska institutet

Ekonomiskt utfall i tkr	Beslutar storlek	Dispo- nerar	2015 Intäkter	2015 Kostnader	2015 KTG	2014 Intäkter	2014 Kostnader	2014 KTG
Offentligrättslig verksamhet								
Tandvårdscentral	Nej	Nej	2 279	2 277		2 306	2 267	
S:a Offentligrättslig verksamhet			2 279	2 277		2 306	2 267	
Uppdragsverksamhet								
Beställd utbildning	Ja	Ja	6 803	9 164	74 %	5 776	8 251	70 %
Forskning exkl. tjänsteexport.	Ja	Ja	136 797	118 935	115 %	0	0	
Övrig utbildning exkl tjänsteexport	Ja	Ja	60 842	65 346	93 %	0	0	
4 § avgiftsförordningen (exkl. tjänsteexp.)	Ja	Ja	124 451	0		114 740	0	
Tjänsteexport	Ja	Ja	95 095	95 095		7 011	7 011	
Forskning	Ja	Ja	0	0		225 428	226 618	99 %
Övrig utbildning	Ja	Ja	0	0		66 499	61 256	109 %
S:a Uppdragsverksamhet			423 988	288 540		419 454	303 136	
Summa			426 267	290 817	106 %	421 760	305 403	101 %
						Intern 2015		131 383
						Intern 2014		139 703
						Intäktstyngd 2015		7 %

Konstfack

Ekonomiskt utfall i tkr	Beslutar storlek	Dispo- nerar	2015 Intäkter	2015 Kostnader	2015 KTG	2014 Intäkter	2014 Kostnader	2014 KTG
Uppdragsverksamhet								
Uppdragsutbildning + beställd utbildning	Ja	Ja	2 002	2 210	91 %	1 790	1 859	96 %
Övrig uppdragsverksamhet	Ja	Ja	211	211	100 %	482	482	100 %
Studieavgiftsskyldiga studenter	Ja	Ja	985	1 136	87 %	1 207	1 250	97 %
4 § avgiftsförordningen (exkl. tjänsteexp.)	Ja	Ja	2 279	0		2 429	0	
S:a Uppdragsverksamhet			5 477	3 557		5 908	3 591	
Summa			5 477	3 557	90 %	5 908	3 591	97 %
						Intern 2015		2 442
						Intern 2014		2 701
						Intäktstyngd 2015		3 %

Kungl. biblioteket

Ekonomiskt utfall i tkr	Beslutar storlek	Dispo- nerar	2015 Intäkter	2015 Kostnader	2015 KTG	2014 Intäkter	2014 Kostnader	2014 KTG
Uppdragsverksamhet								
Övriga intäkter	Ja	Ja	1 100	1 100		5 830	5 830	
4 § avgiftsförordningen (exkl. tjänsteexp.)	Ja	Ja	5 677	0		4 522	0	
S:a Uppdragsverksamhet			6 777	1 100		10 352	5 830	
Summa			6 777	1 100		10 352	5 830	

Intern 2015 3 116

Intern 2014 2 738

Intäktstyngd 2015 2 %

Kungl. Konsthögskolan

Ekonomiskt utfall i tkr	Beslutar storlek	Dispo- nerar	2015 Intäkter	2015 Kostnader	2015 KTG	2014 Intäkter	2014 Kostnader	2014 KTG
Uppdragsverksamhet								
Studieavgifter och anmälningsavgifter	Ja	Ja	305	296	103 %	0	0	
4 § avgiftsförordningen (exkl. tjänsteexp.)	Ja	Ja	1 193	0		82	0	
Beställd utbildning	Ja	Ja	0	0		588	706	83 %
Konsultuppdrag	Ja	Ja	0	0		62	62	100 %
Studieavgifter	Ja	Ja	0	0		9	9	100 %
Uthyrningar av lokaler	Ja	Ja	0	0		746	0	
S:a Uppdragsverksamhet			1 498	296		1 487	777	
Summa			1 498	296	103 %	1 487	777	85 %

Intern 2015 113

Intern 2014 650

Intäktstyngd 2015 2 %

Kungl. Musikhögskolan i Stockholm

Ekonomiskt utfall i tkr	Beslutar storlek	Dispo-nerar	2015 Intäkter	2015 Kostnader	2015 KTG	2014 Intäkter	2014 Kostnader	2014 KTG
Uppdragsverksamhet								
Upplåtande av bostad till studenter	Ja	Ja	877	869		804	835	
4 § avgiftsförordningen (exkl. tjänsteexp.)	Ja	Ja	875	0		945	0	
Tjänsteexport	Ja	Ja	383	383	100 %	765	765	100 %
Bestäld utbildning	Ja	Ja	0	0		103	103	
Uppdragsutbildning	Ja	Ja	0	0		56	56	100 %
S:a Uppdragsverksamhet			2 135	1 252		2 673	1 759	
Summa			2 135	1 252	100 %	2 673	1 759	100 %
						Intern 2015		186
						Intern 2014		509
						Intäktstyngd 2015		1 %

Kungl. Tekniska högskolan

Ekonomiskt utfall i tkr	Beslutar storlek	Dispo-nerar	2015 Intäkter	2015 Kostnader	2015 KTG	2014 Intäkter	2014 Kostnader	2014 KTG
Uppdragsverksamhet								
Uppdragsverksamhet	Ja	Ja	127 141	118 524	107 %	110 598	117 943	94 %
Studieavgiftsskyldiga studenter	Ja	Ja	76 615	75 716	101 %	58 976	56 239	105 %
4 § avgiftsförordningen (exkl. tjänsteexp.)	Ja	Ja	246 504	0		201 160	0	
Tjänsteexport	Ja	Ja	22 996	22 996	100 %	20 952	20 952	100 %
S:a Uppdragsverksamhet			473 256	217 236		391 686	195 134	
Summa			473 256	217 236	104 %	391 686	195 134	98 %
						Intern 2015		169 598
						Intern 2014		126 795
						Intäktstyngd 2015		11 %

Linköpings universitet

Ekonomiskt utfall i tkr	Beslutar storlek	Dispo- nerar	2015 Intäkter	2015 Kostnader	2015 KTG	2014 Intäkter	2014 Kostnader	2014 KTG
Offentligrättslig verksamhet								
Högskoleprovet	Nej	Ja	1 968	2 157		1 423	2 108	
15 § avgiftsförordningen	Nej	Ja	2	2		2	2	
S:a Offentligrättslig verksamhet			1 970	2 159		1 425	2 110	
Uppdragsverksamhet								
Uppdragsforskning	Ja	Ja	51 183	49 810	103 %	52 830	53 088	100 %
Uppdragsutbildning	Ja	Ja	8 513	6 836	125 %	14 757	11 710	126 %
Studieavgiftsskyldiga studenter	Ja	Ja	19 058	14 268	134 %	8 813	14 133	62 %
Tjänsteexport	Ja	Ja	558	558	100 %	793	793	100 %
4 § avgiftsförordningen (exkl. tjänsteexp.)	Ja	Ja	146 471	0		143 115	0	
S:a Uppdragsverksamhet			225 783	71 472		220 308	79 724	
Summa			227 753	73 631	111 %	221 733	81 834	97 %
						Intern 2015		59 309
						Intern 2014		55 828
						Intäktstyngd 2015		6 %

Linnéuniversitetet

Ekonomiskt utfall i tkr	Beslutar storlek	Dispo- nerar	2015 Intäkter	2015 Kostnader	2015 KTG	2014 Intäkter	2014 Kostnader	2014 KTG
Offentligrättslig verksamhet								
Högskoleprovet	Nej	Ja	1 780	1 545		1 184	1 319	
S:a Offentligrättslig verksamhet			1 780	1 545		1 184	1 319	
Uppdragsverksamhet								
Uppdragsutbildning	Ja	Ja	116 759	118 606	98 %	103 550	104 304	99 %
Studieavgiftsskyldiga studenter	Ja	Ja	31 756	31 140	102 %	19 830	19 812	100 %
Uppdragsforskning	Ja	Ja	22 200	21 858	102 %	29 293	29 276	100 %
Tjänsteexport	Ja	Ja	0	0		22 820	22 850	
4 § avgiftsförordningen (exkl. tjänsteexp.)	Ja	Ja	17 045	0		11 118	0	
S:a Uppdragsverksamhet			187 760	171 604		186 611	176 242	
Summa			189 540	173 149	99 %	187 795	177 561	100 %
						Intern 2015		121 947
						Intern 2014		128 728
						Intäktstyngd 2015		11 %

Luleå tekniska universitet

Ekonomiskt utfall i tkr	Beslutar storlek	Disponerar	2015 Intäkter	2015 Kostnader	2015 KTG	2014 Intäkter	2014 Kostnader	2014 KTG
Offentligrättslig verksamhet								
Högskoleprovet	Nej	Ja	730	632		490	571	
S:a Offentligrättslig verksamhet			730	632		490	571	
Uppdragsverksamhet								
Uppdragsverksamhet	Ja	Ja	95 603	96 557	99 %	101 963	102 575	99 %
4 § avgiftsförordningen (exkl. tjänsteexp.)	Ja	Ja	20 721	0		19 873	0	
Tjänsteexport	Ja	Ja	2 864	2 919	98 %	2 466	2 250	110 %
S:a Uppdragsverksamhet			119 188	99 476		124 302	104 825	
Summa			119 918	100 108	99 %	124 792	105 396	100 %
						Intern 2015		24 558
						Intern 2014		26 958
						Intäktstyngd 2015		7 %

Lunds universitet

Ekonomiskt utfall i tkr	Beslutar storlek	Disponerar	2015 Intäkter	2015 Kostnader	2015 KTG	2014 Intäkter	2014 Kostnader	2014 KTG
Offentligrättslig verksamhet								
Högskoleprovet	Nej	Ja	4 813	3 882		3 258	3 376	
Övrigt	Nej	Ja	57	0		42	0	
S:a Offentligrättslig verksamhet			4 870	3 882		3 300	3 376	
Uppdragsverksamhet								
Beställd utbildning	Ja	Ja	9 554	14 939	64 %	7 917	4 643	171 %
Uppdragsforskning	Ja	Ja	85 722	85 655	100 %	111 952	112 812	99 %
Uppdragsutbildning	Ja	Ja	44 390	49 847	89 %	45 680	43 053	106 %
Uthyrning bostäder studenter gästforskare	Ja	Ja	63 786	66 803		62 564	67 557	
Biljett- och programintäkter	Ja	Ja	972	972		867	867	
Inträde till museum	Ja	Ja	632	632		760	760	
Redovisningstjänster anknutna stiftelser	Ja	Ja	6 846	6 846	100 %	6 386	6 386	100 %
Studieavgiftsskyldiga studenter	Ja	Ja	73 367	69 027	106 %	962	624	154 %
4 § avgiftsförordningen (exkl. tjänsteexp.)	Ja	Ja	305 099	0		290 819	0	
Tjänsteexport	Ja	Ja	95 599	95 599	100 %	141 380	141 380	100 %
S:a Uppdragsverksamhet			685 967	390 320		669 287	378 082	
Summa			690 837	394 202	98 %	672 587	381 458	102 %
						Intern 2015		134 394
						Intern 2014		136 225
						Intäktstyngd 2015		9 %

Malmö högskola

Ekonomiskt utfall i tkr	Beslutar storlek	Disponerar	2015 Intäkter	2015 Kostnader	2015 KTG	2014 Intäkter	2014 Kostnader	2014 KTG
Uppdragsverksamhet								
Uppdragsutbildning	Ja	Ja	74 972	68 367	110 %	60 297	56 103	107 %
Tandvård (Lärarkliniken)	Ja	Ja	40 227	0		0	0	
Studieavgiftsskyldiga studenter	Ja	Ja	4 053	4 053	100 %	7 098	7 098	100 %
Uppdragsforskning	Ja	Ja	21 570	21 037	103 %	24 856	24 578	101 %
Tandvård (studenttandvård)	Ja	Nej	2 382	0		0	0	
Bostadslägenheter	Nej	Nej	4 744	0		0	0	
4 § avgiftsförordningen (exkl. tjänsteexp.)	Ja	Ja	12 990	0		5 641	0	
Tjänsteexport	Ja	Ja	16 686	16 686	100 %	11 827	11 827	100 %
Tandvård	Ja	Ja	0	0		22 780	22 731	100 %
S:a Uppdragsverksamhet			177 624	110 143		132 499	122 337	
Summa			177 624	110 143	106 %	132 499	122 337	104 %

Intern 2015 62 975
 Intern 2014 52 827
 Intäktstyngd 2015 13 %

Mittuniversitetet

Ekonomiskt utfall i tkr	Beslutar storlek	Disponerar	2015 Intäkter	2015 Kostnader	2015 KTG	2014 Intäkter	2014 Kostnader	2014 KTG
Offentligrättslig verksamhet								
Högskoleprovet	Nej	Ja	1 172	1 316		815	1 042	
S:a Offentligrättslig verksamhet			1 172	1 316		815	1 042	
Uppdragsverksamhet								
Uppdragsforskning	Ja	Ja	12 731	12 604	101 %	18 586	18 669	100 %
Uppdragsutbildning	Ja	Ja	16 518	15 249	108 %	14 370	11 977	120 %
Beställd utbildning	Ja	Ja	2 268	2 267	100 %	2 244	2 240	100 %
Studieavgiftsskyldiga studenter	Ja	Ja	2 172	2 069	105 %	1 398	1 481	94 %
Nationellt Vintersportcentrum	Ja	Ja	436	463	94 %	240	72	
4 § avgiftsförordningen (exkl. tjänsteexp.)	Ja	Ja	10 036	0		11 539	0	
Tjänsteexport	Ja	Ja	47	47		0	0	
S:a Uppdragsverksamhet			44 208	32 699		48 377	34 439	
Summa			45 380	34 015	105 %	49 192	35 481	107 %

Intern 2015 28 033
 Intern 2014 30 091
 Intäktstyngd 2015 5 %

Myndigheten för ungdoms- och civilsamhällsfrågor

Ekonomiskt utfall i tkr	Beslutar storlek	Dispo- nerar	2015 Intäkter	2015 Kostnader	2015 KTG	2014 Intäkter	2014 Kostnader	2014 KTG
Uppdragsverksamhet								
4 § avgiftsförordningen (exkl. tjänsteexp.)	Ja	Ja	844	0		3 679	0	
S:a Uppdragsverksamhet			844	0		3 679	0	
Summa			844	0		3 679	0	
						Intern 2015		23
						Intern 2014		219
						Intäktstyngd 2015		1 %

Myndigheten för yrkeshögskolan

Ekonomiskt utfall i tkr	Beslutar storlek	Dispo- nerar	2015 Intäkter	2015 Kostnader	2015 KTG	2014 Intäkter	2014 Kostnader	2014 KTG
Offentligrättslig verksamhet								
Uppdragsverksamhet	Nej	Nej	60	60	100 %	123	123	100 %
15 § avgiftsförordningen	Nej	Ja	3	0		0	0	
S:a Offentligrättslig verksamhet			63	60		123	123	
Summa			63	60	100 %	123	123	100 %
						Intern 2015		0
						Intern 2014		0
						Intäktstyngd 2015		

Mälardalens högskola

Ekonomiskt utfall i tkr	Beslutar storlek	Dispo- nerar	2015 Intäkter	2015 Kostnader	2015 KTG	2014 Intäkter	2014 Kostnader	2014 KTG
Offentligrättslig verksamhet								
Högskoleprovet	Nej	Ja	1 907	1 797		1 352	1 779	
S:a Offentligrättslig verksamhet			1 907	1 797		1 352	1 779	
Uppdragsverksamhet								
Uppdragsforskning	Ja	Ja	11 665	9 599	122 %	10 039	10 017	100 %
Uppdragsutbildning	Ja	Ja	22 824	20 939	109 %	24 573	24 611	100 %
Studieavgiftsskyldiga studenter	Ja	Ja	4 358	3 995	109 %	0	0	
4 § avgiftsförordningen (exkl. tjänsteexp.)	Ja	Ja	11 601	0		12 650	0	
S:a Uppdragsverksamhet			50 448	34 533		47 262	34 628	
Summa			52 355	36 330	112 %	48 614	36 407	100 %
						Intern 2015		23 845
						Intern 2014		22 907
						Intäktstyngd 2015		6 %

Polarforskningssekretariatet

Ekonomiskt utfall i tkr	Beslutar storlek	Dispo- nerar	2015 Intäkter	2015 Kostnader	2015 KTG	2014 Intäkter	2014 Kostnader	2014 KTG
Uppdragsverksamhet								
Boende vid Abisko naturvetenskapliga station	Ja	Ja	1 157	1 254		1 348	1 566	
Tjänsteexport	Ja	Ja	53 542	51 487	104 %	0	1 408	
4 § avgiftsförordningen (exkl. tjänsteexp.)	Ja	Ja	872	0		1 129	0	
S:a Uppdragsverksamhet			55 571	52 741		2 477	2 974	
Summa			55 571	52 741	104 %	2 477	2 974	

Intern 2015	1 131
Intern 2014	1 413
Intäktstyngd 2015	54 %

Regionala etikprövningsnämnden i Göteborg

Ekonomiskt utfall i tkr	Beslutar storlek	Dispo- nerar	2015 Intäkter	2015 Kostnader	2015 KTG	2014 Intäkter	2014 Kostnader	2014 KTG
Offentligrättslig verksamhet								
Etikprövningsverksamhet	Nej	Nej	4 411	5 567	79 %	4 174	5 578	75 %
S:a Offentligrättslig verksamhet			4 411	5 567		4 174	5 578	
Summa			4 411	5 567	79 %	4 174	5 578	75 %

Intern 2015	1 127
Intern 2014	1 125
Intäktstyngd 2015	79 %

Regionala etikprövningsnämnden i Linköping

Ekonomiskt utfall i tkr	Beslutar storlek	Dispo- nerar	2015 Intäkter	2015 Kostnader	2015 KTG	2014 Intäkter	2014 Kostnader	2014 KTG
Offentligrättslig verksamhet								
Etikprövningsverksamhet	Nej	Nej	2 532	3 524	72 %	2 346	3 112	75 %
S:a Offentligrättslig verksamhet			2 532	3 524		2 346	3 112	
Summa			2 532	3 524	72 %	2 346	3 112	75 %

Intern 2015	759
Intern 2014	872
Intäktstyngd 2015	72 %

Regionala etikprövningsnämnden i Lund

Ekonomiskt utfall i tkr	Beslutar storlek	Dispo- nerar	2015 Intäkter	2015 Kostnader	2015 KTG	2014 Intäkter	2014 Kostnader	2014 KTG	
Offentligrättslig verksamhet									
Etikprövningsverksamhet	Nej	Nej	4 287	5 854	73 %	4 128	5 976	69 %	
S:a Offentligrättslig verksamhet			4 287	5 854		4 128	5 976		
Summa			4 287	5 854	73 %	4 128	5 976	69 %	
								Intern 2015	1 506
								Intern 2014	1 457
								Intäktstyngd 2015	73 %

Regionala etikprövningsnämnden i Stockholm

Ekonomiskt utfall i tkr	Beslutar storlek	Dispo- nerar	2015 Intäkter	2015 Kostnader	2015 KTG	2014 Intäkter	2014 Kostnader	2014 KTG	
Offentligrättslig verksamhet									
Etikprövningsverksamhet	Nej	Nej	9 332	10 829	86 %	9 241	9 966	93 %	
S:a Offentligrättslig verksamhet			9 332	10 829		9 241	9 966		
Summa			9 332	10 829	86 %	9 241	9 966	93 %	
								Intern 2015	3 947
								Intern 2014	3 628
								Intäktstyngd 2015	86 %

Regionala etikprövningsnämnden i Umeå

Ekonomiskt utfall i tkr	Beslutar storlek	Dispo- nerar	2015 Intäkter	2015 Kostnader	2015 KTG	2014 Intäkter	2014 Kostnader	2014 KTG	
Offentligrättslig verksamhet									
Etikprövningsverksamhet	Nej	Nej	1 978	3 725	53 %	1 657	3 283	50 %	
S:a Offentligrättslig verksamhet			1 978	3 725		1 657	3 283		
Uppdragsverksamhet									
4 § avgiftsförordningen (exkl. tjänsteexp.)	Ja	Ja	0	0		59	0		
S:a Uppdragsverksamhet			0	0		59	0		
Summa			1 978	3 725	53 %	1 716	3 283	50 %	
								Intern 2015	1 029
								Intern 2014	968
								Intäktstyngd 2015	53 %

Regionala etikprövningsnämnden i Uppsala

Ekonomiskt utfall i tkr	Beslutar storlek	Dispo- nerar	2015 Intäkter	2015 Kostnader	2015 KTG	2014 Intäkter	2014 Kostnader	2014 KTG
Offentligrättslig verksamhet								
Etikprövningsverksamhet	Nej	Nej	4 392	6 412	68 %	4 371	6 268	70 %
15 § avgiftsförordningen	Nej	Ja	2	0		3	0	
S:a Offentligrättslig verksamhet			4 394	6 412		4 374	6 268	
Summa			4 394	6 412	68 %	4 374	6 268	70 %

Intern 2015	1 262
Intern 2014	1 374
Intäktstyngd 2015	68 %

Sameskolstyrelsen

Ekonomiskt utfall i tkr	Beslutar storlek	Dispo- nerar	2015 Intäkter	2015 Kostnader	2015 KTG	2014 Intäkter	2014 Kostnader	2014 KTG
Offentligrättslig verksamhet								
Ersättning från kommun för undervisning	Nej	Ja	13 910	0		14 536	0	
Ersättning från kommun för förskoleklass	Nej	Ja	1 330	0		1 805	0	
Ersättning från kommun för förskola	Nej	Ja	14 612	0		14 236	0	
Ersättning från kommun för fritids	Nej	Ja	2 156	0		2 923	0	
S:a Offentligrättslig verksamhet			32 008	0		33 500	0	
Uppdragsverksamhet								
Uthyrning motorvärmare	Ja	Ja	19	0		19	0	
Försäljning tjänst	Ja	Ja	1 216	0		11	0	
Föräldraavgifter	Nej	Ja	1 161	0		1 467	0	
4 § avgiftsförordningen (exkl. tjänsteexp.)	Ja	Ja	13	0		21	0	
S:a Uppdragsverksamhet			2 409	0		1 518	0	
Summa			34 417	0		35 018	0	

Intern 2015	0
Intern 2014	0
Intäktstyngd 2015	44 %

Specialpedagogiska skolmyndigheten

Ekonomiskt utfall i tkr	Beslutar storlek	Disponerar	2015 Intäkter	2015 Kostnader	2015 KTG	2014 Intäkter	2014 Kostnader	2014 KTG
Uppdragsverksamhet								
Assistans enl. avtal kommuner	Ja	Ja	29 085	0		24 059	0	
Förskoleklass & fritidsverksamhet	Nej	Ja	36 790	36 636	100 %	30 807	31 443	98 %
Specialskola	Nej	Ja	160 806	459 392		0	0	
Kost & inkvartering kurser	Ja	Ja	1 372	0		1 616	0	
Läromedel	Ja	Ja	2 312	37 761		2 399	2 399	
Avgift för administration	Ja	Ja	80	80	100 %	0	0	
4 § avgiftsförordningen (exkl. tjänsteexp.)	Ja	Ja	508	0		3 780	0	
Ersättning fr kommun för elev i specialskola	Nej	Ja	0	0		143 284	0	
Övriga avgifter	Ja	Ja	0	0		1 746	0	
S:a Uppdragsverksamhet			230 953	533 869		207 691	33 842	
Summa			230 953	533 869	100 %	207 691	33 842	98 %
						Intern 2015		310
						Intern 2014		414
						Intäktstyngd 2015		26 %

Statens skolinspektion

Ekonomiskt utfall i tkr	Beslutar storlek	Disponerar	2015 Intäkter	2015 Kostnader	2015 KTG	2014 Intäkter	2014 Kostnader	2014 KTG
Offentligrättslig verksamhet								
15 § avgiftsförordningen	Nej	Ja	114	0		111	0	
S:a Offentligrättslig verksamhet			114	0		111	0	
Uppdragsverksamhet								
4 § avgiftsförordningen (exkl. tjänsteexp.)	Ja	Ja	1 468	0		791	0	
S:a Uppdragsverksamhet			1 468	0		791	0	
Summa			1 582	0		902	0	
						Intern 2015		1 439
						Intern 2014		0
						Intäktstyngd 2015		

Stockholms universitet

Ekonomiskt utfall i tkr	Beslutar storlek	Disponerar	2015 Intäkter	2015 Kostnader	2015 KTG	2014 Intäkter	2014 Kostnader	2014 KTG
Offentligrättslig verksamhet								
15 § avgiftsförordningen	Nej	Ja	27	0		33	0	
Högskoleprovet	Nej	Ja	10 869	9 325		7 472	9 025	
S:a Offentligrättslig verksamhet			10 896	9 325		7 505	9 025	
Uppdragsverksamhet								
Uppdragsforskning	Ja	Ja	71 862	68 364	105 %	76 250	70 762	108 %
Uppdragsutbildning	Ja	Ja	132 205	82 133	161 %	125 830	81 235	155 %
4 § avgiftsförordningen (exkl. tjänsteexp.)	Ja	Ja	63 523	0		51 575	0	
S:a Uppdragsverksamhet			267 590	150 497		253 655	151 997	
Summa			278 486	159 822	136 %	261 160	161 022	133 %
						Intern 2015		133 128
						Intern 2014		156 224
						Intäktstyngd 2015		6 %

Södertörns högskola

Ekonomiskt utfall i tkr	Beslutar storlek	Disponerar	2015 Intäkter	2015 Kostnader	2015 KTG	2014 Intäkter	2014 Kostnader	2014 KTG
Uppdragsverksamhet								
Uppdragsforskning	Ja	Ja	4 259	4 163	102 %	1 758	1 828	96 %
Uppdragsutbildning	Ja	Ja	49 887	43 877	114 %	20 018	18 160	110 %
Studieavgiftsskyldiga studenter	Ja	Ja	943	1 000	94 %	552	538	103 %
4 § avgiftsförordningen (exkl. tjänsteexp.)	Ja	Ja	8 236	0		7 446	0	
S:a Uppdragsverksamhet			63 325	49 040		29 774	20 526	
Summa			63 325	49 040	112 %	29 774	20 526	109 %
						Intern 2015		51 633
						Intern 2014		18 506
						Intäktstyngd 2015		9 %

Umeå universitet

Ekonomiskt utfall i tkr	Beslutar storlek	Disponerar	2015 Intäkter	2015 Kostnader	2015 KTG	2014 Intäkter	2014 Kostnader	2014 KTG
Offentligrättslig verksamhet								
Högskoleprovet	Nej	Ja	1 177	1 287		873	895	
S:a Offentligrättslig verksamhet			1 177	1 287		873	895	
Uppdragsverksamhet								
Uppdragsforskning	Ja	Ja	164 048	179 517	91 %	165 442	150 011	110 %
Uppdragsutbildning	Ja	Ja	87 769	89 250	98 %	98 714	103 648	95 %
Studieavgiftsskyldiga studenter	Ja	Ja	20 593	20 593	100 %	17 220	17 179	100 %
4 § avgiftsförordningen (exkl. tjänsteexp.)	Ja	Ja	318 969	0		304 655	0	
Tjänsteexport	Ja	Ja	8 815	8 815	100 %	8 203	8 203	100 %
S:a Uppdragsverksamhet			600 194	298 175		594 234	279 041	
Summa			601 371	299 462	94 %	595 107	279 936	104 %

Intern 2015 383 530
 Intern 2014 389 651
 Intäktstyngd 2015 14 %

Universitets- och högskolerådet

Ekonomiskt utfall i tkr	Beslutar storlek	Disponerar	2015 Intäkter	2015 Kostnader	2015 KTG	2014 Intäkter	2014 Kostnader	2014 KTG
Offentligrättslig verksamhet								
Högskoleprovet, anmälningsavgift	Nej	Ja	27 895	26 202		26 235	23 307	
S:a Offentligrättslig verksamhet			27 895	26 202		26 235	23 307	
Uppdragsverksamhet								
Antagningstjänster, licenstagstjänst m.m.	Ja	Ja	190 926	187 075	102 %	0	0	
LADOK	Nej	Ja	64 150	64 191	100 %	69 202	68 052	102 %
Tjänsteexport	Ja	Ja	6 702	6 702	100 %	6 836	6 836	100 %
4 § avgiftsförordningen (exkl. tjänsteexp.)	Ja	Ja	12 776	0		8 356	0	
Antagningstjänst och licenstagstjänst	Ja	Ja	0	0		189 566	180 360	105 %
Övriga antagningstjänster m.m.	Ja	Ja	0	0		7 474	7 474	100 %
S:a Uppdragsverksamhet			274 554	257 968		281 434	262 722	
Summa			302 449	284 170	101 %	307 669	286 029	104 %

Intern 2015 253 024
 Intern 2014 262 039
 Intäktstyngd 2015 64 %

Universitetskanslersämbetet

Ekonomiskt utfall i tkr	Beslutar storlek	Dispo- nerar	2015 Intäkter	2015 Kostnader	2015 KTG	2014 Intäkter	2014 Kostnader	2014 KTG
Uppdragsverksamhet								
4 § avgiftsförordningen (exkl. tjänsteexp.)	Ja	Ja	949	0		389	0	
S:a Uppdragsverksamhet			949	0		389	0	
Summa			949	0		389	0	

Intern 2015 693

Intern 2014 334

Intäktstyngd 2015 1 %

Uppsala universitet

Ekonomiskt utfall i tkr	Beslutar storlek	Dispo- nerar	2015 Intäkter	2015 Kostnader	2015 KTG	2014 Intäkter	2014 Kostnader	2014 KTG
Offentligrättslig verksamhet								
Högskoleprovet	Nej	Ja	2 051	1 778		1 409	1 592	
S:a Offentligrättslig verksamhet			2 051	1 778		1 409	1 592	
Uppdragsverksamhet								
Beställd utbildning	Ja	Ja	1 104	1 154	96 %	1 148	895	128 %
Museiverksamhet, entréavgifter	Ja	Ja	3 021	3 021		2 426	0	
Uppdragsforskning	Ja	Ja	92 988	97 143	96 %	130 743	124 782	105 %
Uppdragsutbildning	Ja	Ja	85 547	79 698	107 %	85 525	78 107	109 %
Uthyrning av lokaler	Ja	Ja	35 772	35 772		25 460	0	
Studieavgiftsskyldiga studenter	Ja	Ja	35 592	34 919	102 %	28 497	27 238	105 %
Yrkeshögskolan, KY mm	Ja	Ja	325	312	104 %	647	630	103 %
Tjänsteexport	Ja	Ja	31 989	32 780	98 %	38 933	37 267	104 %
4 § avgiftsförordningen (exkl. tjänsteexp.)	Ja	Ja	271 570	0		236 134	0	
S:a Uppdragsverksamhet			557 908	284 799		549 513	268 919	
Summa			559 959	286 577	101 %	550 922	270 511	106 %

Intern 2015 189 612

Intern 2014 181 528

Intäktstyngd 2015 9 %

Vetenskapsrådet

Ekonomiskt utfall i tkr	Beslutar storlek	Dispo- nerar	2015 Intäkter	2015 Kostnader	2015 KTG	2014 Intäkter	2014 Kostnader	2014 KTG
Offentligrättslig verksamhet								
Vetenskapsrådets förvaltning	Ja	Ja	3	0		1	0	
S:a Offentligrättslig verksamhet			3	0		1	0	
Uppdragsverksamhet								
SUNET	Ja	Ja	116 027	0		123 923	169 311	
4 § avgiftsförordningen (exkl. tjänsteexp.)	Ja	Ja	10 604	0		9 220	0	
S:a Uppdragsverksamhet			126 631	0		133 143	169 311	
Summa			126 634	0		133 144	169 311	

Intern 2015 111 212

Intern 2014 118 224

Intäktstyngd 2015 31 %

Örebro universitet

Ekonomiskt utfall i tkr	Beslutar storlek	Dispo- nerar	2015 Intäkter	2015 Kostnader	2015 KTG	2014 Intäkter	2014 Kostnader	2014 KTG
Offentligrättslig verksamhet								
Högskoleprovet	Nej	Ja	1 211	1 446		831	1 414	
S:a Offentligrättslig verksamhet			1 211	1 446		831	1 414	
Uppdragsverksamhet								
Uppdragsforskning	Ja	Ja	10 373	10 348	100 %	11 584	11 592	100 %
Uppdragsutbildning	Ja	Ja	9 360	9 456	99 %	11 473	11 550	99 %
Studieavgiftsskyldiga studenter	Ja	Ja	3 037	3 039	100 %	2 025	2 034	100 %
4 § avgiftsförordningen (exkl. tjänsteexp.)	Ja	Ja	38 235	0		38 538	0	
S:a Uppdragsverksamhet			61 005	22 843		63 620	25 176	
Summa			62 216	24 289	100 %	64 451	26 590	100 %

Intern 2015 14 404

Intern 2014 14 921

Intäktstyngd 2015 5 %

Utrikesdepartementet

Intäkter år 2015 (tkr)

Myndighet	Offentligrättslig verksamhet	Uppdragsverksamhet	4 § AvgF	Tjänsteexport	Summa
Exportkreditnämnden	0	1 288 003	228 029	47	1 516 079
Folke Bernadotteakademin	0	0	1 659	0	1 659
Inspektionen för strategiska produkter	26 763	235	0	104	27 102
Kommerskollegium	0	0	35	16 284	16 319
Nordiska Afrikainstitutet	0	0	240	0	240
Styrelsen för ackreditering och teknisk kontroll	10 835	108 808	0	58 564	178 207
Styrelsen för internationellt utvecklingssamarbete	0	7 726	7 545	0	15 271
Svenska institutet	0	0	3 013	0	3 013
Summa	37 598	1 404 772	240 521	74 999	1 757 890

Exportkreditnämnden

Ekonomiskt utfall i tkr	Beslutar storlek	Disponerar	2015 Intäkter	2015 Kostnader	2015 KTG	2014 Intäkter	2014 Kostnader	2014 KTG
Uppdragsverksamhet								
Premieintäkter	Ja	Ja	1 288 003	1 211 829	106 %	1 235 999	0	
Tjänsteexport	Ja	Ja	47	47		108	0	
4 § avgiftsförordningen (exkl. tjänsteexp.)	Ja	Ja	228 029	0		241 112	0	
S:a Uppdragsverksamhet			1 516 079	1 211 876		1 477 219	0	
Summa			1 516 079	1 211 876	106 %	1 477 219	0	

Intern 2015 1 193
 Intern 2014 885
 Intäktstyngd 2015 100 %

Folke Bernadotteakademien

Ekonomiskt utfall i tkr	Beslutar storlek	Disponerar	2015 Intäkter	2015 Kostnader	2015 KTG	2014 Intäkter	2014 Kostnader	2014 KTG
Uppdragsverksamhet								
4 § avgiftsförordningen (exkl. tjänsteexp.)	Ja	Ja	1 659	0		994	0	
S:a Uppdragsverksamhet			1 659	0		994	0	
Summa			1 659	0		994	0	

Intern 2015 472
 Intern 2014 232
 Intäktstyngd 2015 1 %

Inspektionen för strategiska produkter

Ekonomiskt utfall i tkr	Beslutar storlek	Disponerar	2015 Intäkter	2015 Kostnader	2015 KTG	2014 Intäkter	2014 Kostnader	2014 KTG
Offentligrättslig verksamhet								
Statskontroll av krigsmaterielltillverkning	Ja	Nej	26 763	26 533	101 %	26 500	27 549	96 %
S:a Offentligrättslig verksamhet			26 763	26 533		26 500	27 549	
Uppdragsverksamhet								
Exporttillstånd Vapenförordningen 2013:707	Nej	Ja	235	188		0	0	
Tjänsteexport	Ja	Ja	104	104		68	68	
Exporttillstånd Vapenförordningen	Nej	Ja	0	0		198	307	
S:a Uppdragsverksamhet			339	292		266	375	
Summa			27 102	26 825	101 %	26 766	27 924	96 %

Intern 2015 0
 Intern 2014 0
 Intäktstyngd 2015 91 %

Kommerskollegium

Ekonomiskt utfall i tkr	Beslutar storlek	Disponerar	2015 Intäkter	2015 Kostnader	2015 KTG	2014 Intäkter	2014 Kostnader	2014 KTG
Uppdragsverksamhet								
Tjänsteexport	Ja	Ja	16 284	16 167	101 %	14 374	14 580	99 %
4 § avgiftsförordningen (exkl. tjänsteexp.)	Ja	Ja	35	0		393	0	
S:a Uppdragsverksamhet			16 319	16 167		14 767	14 580	
Summa			16 319	16 167	101 %	14 767	14 580	99 %

Intern 2015 16 208

Intern 2014 14 577

Intäktstyngd 2015 15 %

Nordiska Afrikainstitutet

Ekonomiskt utfall i tkr	Beslutar storlek	Disponerar	2015 Intäkter	2015 Kostnader	2015 KTG	2014 Intäkter	2014 Kostnader	2014 KTG
Uppdragsverksamhet								
4 § avgiftsförordningen (exkl. tjänsteexp.)	Ja	Ja	240	0		299	0	
S:a Uppdragsverksamhet			240	0		299	0	
Summa			240	0		299	0	

Intern 2015 102

Intern 2014 149

Intäktstyngd 2015 1 %

Styrelsen för ackreditering och teknisk kontroll

Ekonomiskt utfall i tkr	Beslutar storlek	Disponerar	2015 Intäkter	2015 Kostnader	2015 KTG	2014 Intäkter	2014 Kostnader	2014 KTG
Offentligrättslig verksamhet								
Legal mätteknik och ädelmetall	Ja	Ja	10 835	11 462	95 %	10 166	10 944	93 %
S:a Offentligrättslig verksamhet			10 835	11 462		10 166	10 944	
Uppdragsverksamhet								
Ackrediteringsverksamhet m.m.	Ja	Ja	108 808	107 699	101 %	104 056	108 859	96 %
Tjänsteexport	Ja	Ja	58 564	57 759	101 %	33 962	34 218	99 %
S:a Uppdragsverksamhet			167 372	165 458		138 018	143 077	
Summa			178 207	176 920	101 %	148 184	154 021	96 %

Intern 2015 60 109

Intern 2014 34 978

Intäktstyngd 2015 89 %

Styrelsen för internationellt utvecklingssamarbete

Ekonomiskt utfall i tkr	Beslutar storlek	Disponerar	2015 Intäkter	2015 Kostnader	2015 KTG	2014 Intäkter	2014 Kostnader	2014 KTG
Uppdragsverksamhet								
Administration garantier	Ja	Ja	7 726	8 419	92 %	3 247	3 843	84 %
4 § avgiftsförordningen (exkl. tjänsteexp.)	Ja	Ja	7 545	0		8 265	0	
Kursverksamhet Härnösand	Ja	Ja	0	0		23	0	
S:a Uppdragsverksamhet			15 271	8 419		11 535	3 843	
Summa			15 271	8 419	92 %	11 535	3 843	84 %
						Intern 2015		50
						Intern 2014		73
						Intäktstyngd 2015		1 %

Svenska institutet

Ekonomiskt utfall i tkr	Beslutar storlek	Disponerar	2015 Intäkter	2015 Kostnader	2015 KTG	2014 Intäkter	2014 Kostnader	2014 KTG
Uppdragsverksamhet								
4 § avgiftsförordningen (exkl. tjänsteexp.)	Ja	Ja	3 013	0		2 588	0	
S:a Uppdragsverksamhet			3 013	0		2 588	0	
Summa			3 013	0		2 588	0	
						Intern 2015		0
						Intern 2014		14
						Intäktstyngd 2015		2 %

7.3 Ackumulerat resultat per verksamhet med full kostnadstäckning (tkr)

Teckenförklaring: I kolumnen ackumulerat +/- utgående betyder:

- att myndigheten har angett att de inte har något värde att rapportera.

* att myndigheten har angett samma värde för resultat som för ackumulerat +/-utgående resultat.

Myndighet	Verksamhet	Offentligrättslig (A) / Uppdrag (B)	Intäkter	Inomstatliga intäkter	Kostnader	Resultat	Ack +/- utgående
Affärsverket svenska kraftnät							
	Elmarknad	B	8 126 524	0	7 312 351	814 173	-
Arbetsgivarverket							
	Medlemsavgifter, serviceavgifter o stabsuppgifter	B	86 138	84 341	87 563	-1 425	-1 425*
Blekinge tekniska högskola							
	Tjänsteexport	B	3 858	0	4 019	-161	-161*
	Uppdragsforskning	B	3 821	1 400	4 979	-1 158	833
	Uppdragsutbildning	B	21 848	13	3 326	18 522	-363
Bolagsverket							
	Expeditionsavgifter FIM	A	6 647	0	6 753	-106	-14 632
	Myndighetsförsäljning	A	23 814	80	17 663	6 151	-
	Registreringsavgift	A	342 951	1 778	330 175	12 776	101 405
	Försäljningsverksamhet	B	80 110	25 821	60 760	19 350	104 799
	Tjänsteexport	B	2 585	0	1 917	668	-
E-hälsomyndigheten							
	Avgifter enligt lag	A	176 440	0	162 803	13 637	26 571
	Godkännande	B	4 761	0	5 862	-1 101	-1 385
	Licensansökan, antidot och Liiv	B	2 504	2 504	8 632	-6 128	-6 530
	Läkemedelsstatistik	B	14 368	1 596	11 373	2 995	2 968
	Tjänster inom vården	B	11 102	0	17 941	-6 839	-11 373
Ekonomistyrningsverket							
	Administrativa system	B	8 869	0	6 589	2 280	9 886
	Ekonomisk styrning	B	12 700	12 242	11 790	910	-5 042
	Tjänsteexport	B	4 323	210	4 145	178	555
Energimarknadsinspektionen							
	Avgifter för registrering och tillsyn över handeln	A	1 850	0	4 733	-2 883	-2 883*
	Avgifter inom naturgasområdet	A	3 815	0	3 235	580	-8 454
Exportkreditnämnden							
	Premieintäkter	B	1 288 003	0	1 211 829	76 174	23 251 908
Fastighetsmäklarinspektionen							
	Ansöknings- och årsavgifter	A	17 316	0	17 316	0	-
Finansinspektionen							
	Avgifter för FI:s verksamhet	A	453 526	0	448 545	4 981	4 981*
	Tillståndsprövning	A	79 191	0	88 033	-8 842	-9 159
Folkhälsomyndigheten							
	Speciell diagnostik	B	27 054	260	25 091	1 963	4 263

Myndighet	Verksamhet	Offentligrättslig (A) / Uppdrag (B)	Intäkter	Inomstatliga intäkter	Kostnader	Resultat	Ack +/- utgående
Fortifikationsverket							
	Avyttring	B	5 346	4 330	2 026	3 320	3 320*
	Förvaltning	B	2 261 149	2 088 558	2 246 583	14 566	14 566*
	Uppdrag	B	850 680	837 891	848 167	2 513	2 513*
Försvarshögskolan							
	Uppdragsforskning	B	39 445	39 317	39 910	-465	1 499
	Uppdragsutbildning	B	178 555	167 484	188 388	-9 833	29 077
Försäkringskassan							
	Adm av statlig fordran	B	11 802	0	11 802	0	-
	Adm ers från affärsdrivande verk	B	700	4	700	0	-
	Ersättning från försvaret	B	3 027	3 027	3 258	-231	-231*
	Intäkter från Pensionsmyndigheten	B	289 289	289 289	289 289	0	-
Gymnastik- och idrottshögskolan							
	Uppdragsutbildning	B	372	87	488	-116	233
Göteborgs universitet							
	Beställd utbildning	B	23 496	0	23 897	-401	-3 933
	Uppdragsverksamhet	B	259 009	142 087	263 731	-4 722	42 363
Havs- och vattenmyndigheten							
	Fiskestödjande åtgärder	B	14	0	14	0	-6
	Tjänsteexport	B	6 011	6 011	5 980	31	985
Högskolan Dalarna							
	Uppdragsverksamhet	B	39 258	24 331	37 010	2 248	2 336
Högskolan i Borås							
	Beställd utbildning	B	176	176	139	37	-135
	Studieavgiftsskyldiga studenter	B	4 045	0	3 793	252	-233
	Tjänsteexport	B	17	0	21	-4	-4*
	Uppdragsforskning	B	4 154	1 034	3 998	156	-427
	Uppdragsutbildning	B	21 677	13 986	19 914	1 763	8 452
	Yrkehögskolan, KY	B	493	0	344	149	588
Högskolan i Gävle							
	Studieavgiftsskyldiga studenter	B	4 129	0	3 547	582	824
	Uppdragsutbildning/-forskning	B	18 916	8 150	19 011	-95	1 493
Högskolan i Halmstad							
	Uppdragsverksamhet	B	22 567	3 512	23 350	-783	5 188
Högskolan i Skövde							
	Tjänsteexport	B	6 214	0	5 768	446	915
	Uppdragsverksamhet	B	9 723	4 252	12 184	-2 461	-975
Högskolan Kristianstad							
	Beställd utbildning	B	3 447	3 447	3 449	-2	-3 019
	Studieavgiftsskyldiga studenter	B	3 537	0	3 537	0	12
	Uppdragsforskning	B	1 891	563	1 877	14	-3 299

Myndighet		Offentligrättslig (A) / Uppdrag (B)	Intäkter	Inomstatliga intäkter	Kostnader	Resultat	Ack +/- utgående
	Verksamhet						
	Uppdragsutbildning	B	37 344	26 198	30 719	6 625	21 526
	Högskolan Väst						
	Studieavgiftsskyldiga studenter	B	4 092	0	4 792	-700	946
	Tjänsteexport	B	1 045	0	1 040	5	5*
	Uppdragsverksamhet	B	15 317	9 720	14 614	703	2 821
	Inspektionen för strategiska produkter						
	Statskontroll av krigsmaterietillverkning	A	26 763	0	26 533	230	230*
	Inspektionen för vård och omsorg						
	Blodverksamhet	A	1 512	0	982	530	1 348
	Vävnads- och cellverksamhet	A	1 284	0	834	450	1 156
	Institutet för arbetsmarknads- och utbildningspolitisk utvärdering						
	Utvärdering och forskning	B	524	428	524	0	-
	Kammarkollegiet						
	Fordringsbevakning	B	9 112	7 298	8 048	1 064	-235
	Kapitalförvaltning	B	55 620	23 403	56 785	-1 165	4 548
	Registrering av trossamfund	B	1 105	0	852	253	-335
	Statens inköpscentral	B	103 345	0	80 897	22 448	9 200
	Karlstads universitet						
	Uppdragsforskning	B	14 772	8 919	14 698	74	384
	Uppdragsutbildning	B	54 274	35 553	54 220	54	1 636
	Karolinska institutet						
	Beställd utbildning	B	6 803	5 090	9 164	-2 361	-2 843
	Forskning exkl. tjänsteexport.	B	136 797	41 491	118 935	17 862	87 185
	Övrig utbildning exkl tjänsteexport	B	60 842	16 238	65 346	-4 504	16 927
	Kemikalieinspektionen						
	Allmänkemikalier	A	43 717	0	40 796	2 921	64 790
	Bekämpningsmedel	A	45 062	0	49 830	-4 768	-83 149
	SERP	A	14 690	0	13 040	1 650	-16 578
	Tridispenser	A	30	0	877	-847	-1 088
	Tjänsteexport	B	14 289	0	14 289	0	-
	Kommerskollegium						
	Tjänsteexport	B	16 284	16 196	16 167	117	619
	Konjunkturinstitutet						
	Statistiktjänster m.m.	B	219	26	222	-3	-3*
	Utredningsrapporter	B	1 598	919	1 408	190	190*
	Konstfack						
	Studieavgiftsskyldiga studenter	B	985	0	1 136	-151	-210
	Uppdragsutbildning + beställd utbildning	B	2 002	2 002	2 210	-208	170
	Övrig uppdragsverksamhet	B	211	82	211	0	-15
	Kronofogdemyndigheten						
	Tjänsteexport	B	5 339	5 339	4 650	689	110

Myndighet		Offentligrättslig (A) / Uppdrag (B)	Intäkter	Inomstatliga intäkter	Kostnader	Resultat	Ack +/- utgående
	Verksamhet						
	Verkställighet och indrivning	B	12 342	0	10 344	1 998	325
Kungl. Konsthögskolan							
	Studieavgifter och anmälningsavgifter	B	305	0	296	9	295
Kungl. Musikhögskolan i Stockholm							
	Tjänsteexport	B	383	0	383	0	-
Kungl. Tekniska högskolan							
	Studieavgiftsskyldiga studenter	B	76 615	0	75 716	899	-6 555
	Tjänsteexport	B	22 996	0	22 996	0	-
	Uppdragsverksamhet	B	127 141	49 181	118 524	8 617	22 210
Kustbevakningen							
	Diverse uppdrag	B	7 694	7 613	7 592	102	-28
Lantmäteriet							
	Förrättningsverksamhet	A	583 812	52 317	617 418	-33 606	-21 480
	Grundläggande geografisk info o fastighetsinfo	B	362 295	48 085	349 921	12 374	79 967
	Pantbrev m.m.	B	36 322	0	28 352	7 970	14 084
	Tjänsteexport	B	22 751	19 182	21 997	754	-11 499
	Uppdragsverksamhet	B	54 554	52 745	56 049	-1 495	12 012
	Uppdragsverksamhet i anslutning t fastighetsbildning	B	131 890	86 273	133 593	-1 703	23 152
Linköpings universitet							
	Studieavgiftsskyldiga studenter	B	19 058	0	14 268	4 790	-1 660
	Tjänsteexport	B	558	0	558	0	-
	Uppdragsforskning	B	51 183	19 311	49 810	1 373	1 912
	Uppdragsutbildning	B	8 513	6 084	6 836	1 677	7 646
Linnéuniversitetet							
	Studieavgiftsskyldiga studenter	B	31 756	0	31 140	616	-144
	Uppdragsforskning	B	22 200	16 095	21 858	342	1 669
	Uppdragsutbildning	B	116 759	99 834	118 606	-1 847	11 011
Livrustkammaren och Skoklosters slott med Stiftelsen Hallwylska museet							
	Försäljning	B	1 576	0	1 663	-87	-652
	Uppdrag	B	272	44	370	-98	-143
Livsmedelsverket							
	Dioxinkontroll	A	927	14	703	224	1 116
	Gränskontroll	A	8 485	0	10 376	-1 891	-487
	Kontroll av bekämpningsmedel	A	9 084	9	10 165	-1 081	3 234
	Kontroll av kontaminanter exkl Dioxinkontroll	A	1 057	51	862	195	276
	Kontroll av Livsmedelsanläggningar	A	86 095	0	195 694	-109 599	6 383
	Kontroll av restsustanser	A	15 805	37	15 088	717	224
	Myndighetsärenden	A	1 859	0	278	1 581	1 705
	Uppdragsverksamhet	B	6 758	5 951	8 813	-2 055	1 588

Myndighet		Offentligrättslig (A) / Uppdrag (B)	Intäkter	Inomstatliga intäkter	Kostnader	Resultat	Ack +/- utgående
	Verksamhet						
Lotteriinspektionen							
	Kontroll och tillsyn	A	20 070	19	20 464	-394	-4 334
	Tillstånd och normgivning	A	10 253	0	7 735	2 518	-12 916
Luleå tekniska universitet							
	Tjänsteexport	B	2 864	0	2 919	-55	2 476
	Uppdragsverksamhet	B	95 603	22 157	96 557	-954	12 605
Lunds universitet							
	Beställd utbildning	B	9 554	9 347	14 939	-5 385	7 611
	Redovisningstjänster anknutna stiftelser	B	6 846	0	6 846	0	-
	Studieavgiftsskyldiga studenter	B	73 367	0	69 027	4 340	-6 713
	Tjänsteexport	B	95 599	24 291	95 599	0	-
	Uppdragsforskning	B	85 722	30 387	85 655	67	-1 411
	Uppdragsutbildning	B	44 390	25 853	49 847	-5 457	6 449
Läkemedelsverket							
	Tillstånd och tillsyn	A	571 180	390	592 841	-21 661	55 011
	Uppbörd -Blod, vävnads- och cellverksamhet	A	1 674	0	3 153	-1 479	-1 479*
	Tjänsteexport	B	4 923	0	4 923	0	-
	Utbildnings- och uppdragsverksamhet	B	1 830	773	1 830	0	-
Malmö högskola							
	Studieavgiftsskyldiga studenter	B	4 053	2 459	4 053	0	-
	Tjänsteexport	B	16 686	0	16 686	0	-
	Uppdragsforskning	B	21 570	14 298	21 037	533	841
	Uppdragsutbildning	B	74 972	40 749	68 367	6 605	22 316
Mittuniversitetet							
	Beställd utbildning	B	2 268	2 268	2 267	1	-
	Nationellt Vintersportcentrum	B	436	24	463	-27	155
	Studieavgiftsskyldiga studenter	B	2 172	0	2 069	103	480
	Uppdragsforskning	B	12 731	9 129	12 604	127	1 391
	Uppdragsutbildning	B	16 518	14 438	15 249	1 269	8 140
Moderna museet							
	Varuförsäljning	B	15 769	0	14 779	990	1 727
Myndigheten för radio och tv							
	Ansökan om att sända tv-program samt digital kommersiell radio	A	22	0	22	0	-
Myndigheten för samhällsskydd och beredskap							
	Intyg förare, säkerhetsrådgivare	A	3 531	177	4 156	-625	1 015
	Tekniska system	B	6 255	6 118	5 168	1 087	924
	Tjänsteexport	B	9 662	3	11 220	-1 558	4 660
	Uppdragsutbildning m.m.	B	31 277	6 668	28 149	3 128	-4 700
Myndigheten för yrkeshögskolan							
	Uppdragsverksamhet	A	60	0	60	0	-

Myndighet		Offentligrättslig (A) / Uppdrag (B)	Intäkter	Inomstatliga intäkter	Kostnader	Resultat	Ack +/- utgående
	Verksamhet						
Mälardalens högskola							
	Studieavgiftsskyldiga studenter	B	4 358	0	3 995	363	22
	Uppdragsforskning	B	11 665	1 817	9 599	2 066	2 700
	Uppdragsutbildning	B	22 824	17 399	20 939	1 885	2 213
Nationalmuseum med Prins Eugens Waldemarsudde							
	Försäljning av varor samt konserveringsuppdrag	B	11 303	111	11 606	-303	3 209
Naturhistoriska riksmuseet							
	Cosmonova	B	15 574	15	14 821	753	753*
	Försäljning av varor	B	4 202	0	4 191	11	11*
	Miljöövervakning	B	15 684	15 186	15 879	-195	-195*
Naturvårdsverket							
	Batterifonden	B	3 496	0	3 496	0	-
	EU:s miljöledning- och miljörevisionsordning (EMAS)	B	206	20	336	-130	-
	Jägarexamen samt jaktkortregister	B	11 177	6 672	11 415	-238	515
	NOx	B	5 949	0	5 949	0	-
	Tjänsteexport	B	16 593	16 593	16 593	0	-
Patent- och registreringsverket							
	Mönster	A	3 520	0	4 402	-882	-12 211
	Patent	A	217 510	4	202 968	14 542	689
	Periodisk skrift	A	1 588	0	1 898	-310	-7 651
	Personnamn	A	14 458	0	11 498	2 960	-790
	Varumärken	A	57 709	0	53 087	4 622	26 156
	Tjänsteexport	B	11 453	4 819	11 453	0	-
	Uppdrag	B	10 647	590	6 658	3 989	4 688
Patentombuds nämnden							
	Avgifter	A	1 105	0	864	241	469
Pensionsmyndigheten							
	Administration av Frivillig pension och Sjömanspension	B	2 727	0	2 727	0	-
	Administration av ålderspension med ersättning från AP-fonderna	B	297 721	0	461 854	-164 133	80 247
Polarforskningssektariatet							
	Tjänsteexport	B	53 542	0	51 487	2 055	6 433
Polismyndigheten							
	Nationellt ID kort	A	90 307	0	75 296	15 011	104 333
	Pass	A	572 071	0	560 176	11 895	214 858
	Stämmingsmannadelgivning	A	31 353	27 474	56 996	-25 643	-446 036
	Tillståndsgivning	A	63 277	2	237 901	-174 624	-1 959 797
	Forensisk undersökning	B	8 994	5 364	7 625	1 369	-2 832
	Kontroll av väktarhundar	B	353	0	415	-62	-1 458
	Utbildning av ordningsvakter	B	6 572	66	3 668	2 904	-52 459

Myndighet		Offentligrättslig (A) / Uppdrag (B)	Intäkter	Inomstatliga intäkter	Kostnader	Resultat	Ack +/- utgående
	Verksamhet						
Post- och telestyrelsen							
	Elektronisk kommunikation och post m.m.	A	285 702	7 627	258 616	27 086	-
Regionala etikprövningsnämnden i Göteborg							
	Etikprövningsverksamhet	A	4 411	1 127	5 567	-1 156	-1 156*
Regionala etikprövningsnämnden i Linköping							
	Etikprövningsverksamhet	A	2 532	759	3 524	-992	-992*
Regionala etikprövningsnämnden i Lund							
	Etikprövningsverksamhet	A	4 287	1 506	5 854	-1 567	-1 567*
Regionala etikprövningsnämnden i Stockholm							
	Etikprövningsverksamhet	A	9 332	3 947	10 829	-1 497	-1 497*
Regionala etikprövningsnämnden i Umeå							
	Etikprövningsverksamhet	A	1 978	1 029	3 725	-1 747	-1 747*
Regionala etikprövningsnämnden i Uppsala							
	Etikprövningsverksamhet	A	4 392	1 261	6 412	-2 020	-2 020*
Revisorsnämnden							
	Prövning, tillsyn, examination	A	37 431	0	30 968	6 463	8 104
Riksantikvarieämbetet							
	Butiksförsäljning besöksmål	B	1 314	0	925	389	-679
	Museitjänster	B	24 813	14 831	22 459	2 354	-14 817
Riksarkivet							
	Digitaliseringstjänster	B	16 100	13 829	20 655	-4 555	-2 243
	Digitalt tillgängliggörande vid SVAR	B	10 285	14	9 444	841	1 863
	Heraldisk verksamhet	B	99	95	99	0	-
	Stöd till arkivbildare	B	491	491	1 683	-1 192	656
	Övrig uppdragsverksamhet	B	5 581	3 044	4 058	1 523	450
Riksgäldskontoret							
	Insättningsgaranti och investerarskydd	A	13 409	0	15 506	-2 097	3 346
	Garantavgifter (inkl. subventionerade)	B	21 385	8 864	562 181	-540 796	219 324
	Kreditriskavgifter	B	61 265	1 644	-10 631	71 896	192 689
Riksrevisionen							
	Avgifter för årlig revision	A	156 446	154 085	152 169	4 277	-5 049
	Internationell verksamhet	B	220	0	178	42	469
Rättsmedicinalverket							
	Rättsgenetik	A	8 601	2 863	10 441	-1 840	5 005
	Rättsgenetik	B	11 758	9 589	14 281	-2 523	6 841
	Rättsintyg	B	21 325	21 325	20 816	509	-1 441
	Rättskemi	B	59 216	52 646	67 493	-8 277	14 000
Skatteverket							
	Arvsintyg	A	4	0	0	4	4*
	Gåvoregister	A	504	0	311	193	193*
	ID-kort	A	58 667	0	92 119	-33 452	-33 452*

Myndighet		Offentligrättslig (A) / Uppdrag (B)	Intäkter	Inomstatliga intäkter	Kostnader	Resultat	Ack +/- utgående
	Verksamhet						
	Åktenskapsregister	A	7 590	0	8 370	-780	-780*
	Ersättning från AP-fonden	B	456 960	0	459 880	-2 920	-2 920*
	Förhandsbesked	B	270	0	13 874	-13 604	-13 604*
	SPAR (statens personadress register)	B	68 009	246	44 510	23 499	23 499*
Skogsstyrelsen							
	Frö- och planhandel	A	339	0	315	24	-115
	Arbetsmarknadsrelaterade tjänster	B	100 489	94 615	104 464	-3 975	-28 136
	Fastighetsförvaltning m.m.	B	5 294	242	8 197	-2 903	8 707
	Skogliga tjänster	B	90 372	29 798	94 351	-3 979	-666
Specialpedagogiska skolmyndigheten							
	Avgift för administration	B	80	0	80	0	-
	Förskoleklass & fritidsverksamhet	B	36 790	0	36 636	154	1 238
Statens centrum för arkitektur och design							
	Försäljning av varor	B	105	0	0	105	-
Statens energimyndighet							
	Försörjningstrygghetsavgifter för naturgas	A	3 241	0	3 736	-495	-3 853
	Handel med utsläppsrätter	A	2	0	56	-54	-386
	Kontoföring elcertifikat	A	6 591	0	5 348	1 243	16 504
	Kontoföring ursprungsgarantier	A	7 135	0	3 868	3 267	1 730
Statens försvarshistoriska museer							
	Försäljning av varor	B	2 733	0	2 877	-144	-1 545
	Undersökningar, utredningar och andra tjänster	B	1 692	1 653	1 574	118	906
Statens geotekniska institut							
	Tjänsteexport	B	1 493	0	961	532	-
	Uppdragsverksamhet	B	16 164	2 604	25 946	-9 782	-
Statens historiska museer							
	Arkeologisk uppdragsverksamhet	B	139 427	8	139 308	119	-52 476
	Varuförsäljning	B	1 680	5	1 681	-1	-7 035
Statens jordbruksverk							
	Distriktveterinärsorganisationen	A	2 102	131	2 102	0	-
	Djur	A	31 469	4 089	32 646	-1 177	3 290
	Tillsyn	A	24 886	1 397	29 382	-4 496	-1 364
	Utsäde	A	8 215	25	9 054	-839	-2 006
	Växt	A	5 479	29	11 929	-6 450	-673
	Distriktveterinärsorganisationen	B	431 296	3 488	543 188	-111 892	-598
	Tillsyn	B	1 771	0	3 720	-1 949	-7
	Utsäde	B	22 448	0	21 637	811	433
	Vatten	B	1 618	925	1 624	-6	-
Statens kulturråd							
	Statliga utställningsgarantier	A	1 190	765	1 176	14	-183

Myndighet	Offentligrättslig (A) / Uppdrag (B)	Intäkter	Inomstatliga intäkter	Kostnader	Resultat	Ack +/- utgående
Verksamhet						
Statens maritima museer						
Arkeologiska uppdrag	B	2 797	786	2 755	42	-163
Butiksverksamhet	B	20 345	13	20 199	146	5 219
Vasamuseet	B	123 096	375	129 946	-6 850	4 493
Statens medieråd						
Åldersgränser för film	A	3 811	0	4 520	-709	8 568
Statens museer för världskultur						
Försäljning av varor	B	2 852	10	2 942	-90	-7
Statens skolverk						
avgift Lärarygghetsbevis	A	19 257	0	24 457	-5 200	-39 126
Statens tjänstepensionsverk						
Inomstatliga pensionsuppdrag	B	3 433	3 144	3 595	-162	31
Pension Staten	B	194 660	194 483	180 185	14 475	29 336
Statens veterinärmedicinska anstalt						
Tjänsteexport	B	5 265	0	5 451	-186	6 170
Uppdragsverksamhet	B	148 904	45 427	151 535	-2 631	2 277
Statens väg- och transportforskningsinstitut						
Tjänsteexport	B	3 884	0	4 593	-709	-33
Uppdragsverksamhet konkurrensutsatt	B	21 287	7 558	20 793	494	1 314
Statistiska centralbyrån						
Officiell statistik	B	123 124	123 124	124 903	-1 779	-48 028
Tjänsteexport	B	53 548	51 043	54 826	-1 278	3 125
Övriga uppdrag	B	320 220	143 566	317 524	2 696	90 139
Stockholms konstnärliga högskola						
Uppdragsutbildning	B	180	0	119	61	192
Stockholms universitet						
Uppdragsforskning	B	71 862	47 589	68 364	3 498	30 467
Uppdragsutbildning	B	132 205	77 613	82 133	50 072	64 036
Strålsäkerhetsmyndigheten						
Avgifter icke kärnteknisk	A	27 810	0	33 877	-6 067	-37 385
Avgifter kärnteknisk verksamhet	A	282 886	0	243 370	39 516	287 857
Övrig tillståndsprövning	A	27 719	0	24 553	3 166	-2 612
Styrelsen för ackreditering och teknisk kontroll						
Legal mätteknik och ädelmetall	A	10 835	0	11 462	-627	3 500
Ackrediteringsverksamhet m.m.	B	108 808	4 853	107 699	1 109	-1 676
Tjänsteexport	B	58 564	55 256	57 759	805	7 517
Styrelsen för internationellt utvecklingssamarbete						
Administration garantier	B	7 726	0	8 419	-693	12 924
Sveriges geologiska undersökning						
Tjänsteexport	B	1 985	1 225	2 340	-355	368
Uppdragsverksamhet	B	9 665	8 436	9 231	434	-

Myndighet	Verksamhet	Offentligrättslig (A) / Uppdrag (B)	Intäkter	Inomstatliga intäkter	Kostnader	Resultat	Ack +/- utgående
Sveriges lantbruksuniversitet							
	Forskningsuppdrag	B	223 187	188 478	0	223 187	-
	Tjänsteexport	B	42 657	625	40 295	2 362	2 362*
	Utbildningsuppdrag	B	8 007	4 563	0	8 007	-
Sveriges meteorologiska och hydrologiska institut							
	Affärsverksamhet	B	77 841	23 121	79 125	-1 284	2 400
	Tjänsteexport	B	72 020	8 899	65 834	6 186	5 283
	Uppdragsverksamhet	B	73 887	23 582	74 350	-463	981
Södertörns högskola							
	Studieavgiftsskyldiga studenter	B	943	0	1 000	-57	-57*
	Uppdragsforskning	B	4 259	3 712	4 163	96	96*
	Uppdragsutbildning	B	49 887	46 683	43 877	6 010	6 010*
Totalförsvarets forskningsinstitut							
	Forskning och utveckling	B	749 875	728 994	759 292	-9 417	32 397
	Tjänsteexport	B	44 547	2 674	40 395	4 152	6 232
Totalförsvarets rekryteringsmyndighet							
	Uppdrag Civila kunder	B	37 516	36 213	28 496	9 020	5 046
	Uppdrag Försvarsmakten	B	108 930	108 930	105 138	3 792	3 482
Trafikverket							
	Avgifter för ansökan om sjöfartsstöd	A	456	0	456	0	-
	Banavgifter	A	1 474 032	0	1 474 032	0	-
	Broavgifter Motala och Sundsvall	A	66 904	0	64 676	2 228	2 228
	Expeditions- och ansökningsavgifter	A	18 359	0	18 359	0	-
	Förare	A	447 952	407	409 589	38 363	154 753
	Broavgift Svinesund	B	108 375	1 600	39 335	69 040	238 378
	Elförsäljning	B	1 052 668	620	1 052 668	0	-
	Fastighetsförvaltning	B	26 967	26	80 933	-53 966	-
	Färjeleder	B	91 663	3 175	90 328	1 335	-7 238
	Förvaltning av järnvägsfordon	B	72 537	0	35 444	37 093	114 226
	Materialförsäljning	B	1 093 623	0	1 088 950	4 673	4 673*
	Produktion väg och järnväg	B	1 320 780	0	1 320 780	0	-
	Teletjänster och IT	B	213 232	118 792	190 000	23 232	23 232*
	Tjänsteexport	B	9 172	0	8 350	822	-
	Utbildning	B	323	0	51 466	-51 143	-9 306
	Uthyrning av reservbroar	B	1 620	0	1 098	522	9 954
	Övriga uppdrag	B	79 911	10 500	76 000	3 911	126 965
Transportstyrelsen							
	Gemensam avgift för säkerhetskontroll, GAS	A	716 278	0	751 792	-35 514	-49 252
	Infrastrukturavgifter Motala	A	1 637	0	1 637	0	-
	Infrastrukturavgifter Sundsvall	A	2 315	0	2 315	0	-

Myndighet		Offentligrättslig (A) / Uppdrag (B)	Intäkter	Inomstatliga intäkter	Kostnader	Resultat	Ack +/- utgående
	Verksamhet						
	Järnvägsomr: register, tillsyn, tillstånd m.m.	A	42 421	7 175	53 921	-11 500	-44 671
	Luffartsomr CNS (ers t flygpl för utr f CNS)	A	60 428	0	60 428	0	-
	Luffartsomr: Undervägsavgifter (en route)	A	159 981	0	143 154	16 827	158 619
	Luffartsomr: register, tillsyn, tillstånd m.m.	A	231 943	12 649	230 011	1 932	78 648
	Sjöfartsomr: register, tillsyn, tillstånd m.m.	A	70 647	5 123	67 722	2 925	-53 323
	Vägtrafikomr: register, tillsyn, tillstånd m.m.	A	1 107 923	11 161	1 110 095	-2 172	742 252
	Adm av felparkeringsavgifter	B	19 296	0	21 519	-2 223	44 697
	Informationsuttag	B	69 981	654	75 499	-5 518	45 226
	Övriga uppdrag	B	7 451	663	10 082	-2 631	12 294
Umeå universitet							
	Studieavgiftsskyldiga studenter	B	20 593	0	20 593	0	-
	Tjänsteexport	B	8 815	0	8 815	0	-
	Uppdragsforskning	B	164 048	71 700	179 517	-15 469	90 197
	Uppdragsutbildning	B	87 769	80 230	89 250	-1 481	30 110
Universitets- och högskolerådet							
	Antagningstjänster, licenstjänst m.m.	B	190 926	181 138	187 075	3 851	39 206
	LADOK	B	64 150	64 149	64 191	-41	27
	Tjänsteexport	B	6 702	0	6 702	0	-
Uppsala universitet							
	Beställd utbildning	B	1 104	1 052	1 154	-50	721
	Studieavgiftsskyldiga studenter	B	35 592	3	34 919	673	4 144
	Tjänsteexport	B	31 989	0	32 780	-791	-791*
	Uppdragsforskning	B	92 988	23 114	97 143	-4 155	16 779
	Uppdragsutbildning	B	85 547	49 358	79 698	5 849	42 730
	Yrkeshögskolan, KY mm	B	325	0	312	13	30
Örebro universitet							
	Studieavgiftsskyldiga studenter	B	3 037	0	3 039	-2	-60
	Uppdragsforskning	B	10 373	6 760	10 348	25	-7 595
	Uppdragsutbildning	B	9 360	4 848	9 456	-96	9 074

8 Register över departement och myndigheter

A		Forum för levande historia	59
Affärsverket svenska kraftnät	70	Försvarets materielverk	48
Allmänna reklamationsnämnden	37	Förvarsdepartementet	47
Arbetsförmedlingen	34	Försvarexportmyndigheten	48
Arbetsgivarverket	37	Försvårshögskolan	104
Arbetsmarknadsdepartementet	33	Försvarmakten	49
Arbetsmiljöverket	34	Försäkringskassan	93
B		G	
Barnombudsmannen	91	Gymnastik- och idrottshögskolan	104
Blekinge tekniska högskola	103	Göteborgs universitet	105
Bolagsverket	77	H	
Boverket	77	Havs- och vattenmyndigheten	71
Brottsförebyggande rådet	52	Högskolan Dalarna	105
Brottsoffermyndigheten	52	Högskolan i Borås	106
C		Högskolan i Gävle	106
Centrala studiestödsnämnden	103	Högskolan i Halmstad	107
D		Högskolan i Skövde	107
Datainspektionen	52	Högskolan Kristianstad	108
Diskrimineringsombudsmannen	59	Högskolan Väst	108
Domstolsverket	53	I	
E		Inspektionen för socialförsäkringen	93
E-hälsomyndigheten	91	Inspektionen för strategiska produkter	127
Ekobrottsmyndigheten	53	Inspektionen för vård och omsorg	94
Ekonomistyrningsverket	37	Institutet för arbetsmarknadspolitisk och utbildningspolitisk utvärdering	35
Elsäkerhetsverket	70	Institutet för rymdfysik	109
Energimarknadsinspektionen	71	Institutet för språk och folkminnen	59
Ersättningsnämnden	92	J	
Exportkreditnämnden	127	Justitiedepartementet	51
F		Justitiekanslern	53
Fastighetsmäklarinspektionen	38	K	
Finansdepartementet	36	Kammarkollegiet	40
Finansinspektionen	38	Karlstads universitet	109
Finanspolitiska rådet	39	Karolinska institutet	110
Folke Bernadotteakademien	127	Kemikalieinspektionen	72
Folkhälsomyndigheten	92	Kommerskollegium	128
Forskningsrådet för hälsa, arbetsliv och välfärd	92	Konjunkturinstitutet	40
Forskningsrådet för miljö, areella näringar och samhällsbyggande	71	Konkurrensverket	78
Fortifikationsverket	39	Konstfack	110
		Konsumentverket	41

Kriminalvården	554	Moderna museet	60
Kronofogdemyndigheten	41	Myndigheten för delaktighet	95
Kulturdepartementet	58	Myndigheten för internationella adoptioner	95
Kungl. Biblioteket	111	Myndigheten för radio och tv	61
Kungl. Konsthögskolan	111	Myndigheten för samhällsskydd och beredskap	55
Kungl. Musikhögskolan i Stockholm	112	Myndigheten för tillgängliga medier	61
Kungl. Tekniska högskolan	112	Myndigheten för tillväxtpolitiska utvärderingar och analyser	80
Kustbevakningen	54	Myndigheten för ungdoms- och civilsamhällesfrågor	116
L		Myndigheten för yrkeshögskolan	116
Lantmäteriet	78	Mälardalens högskola	116
Linköpings universitet	113	N	
Linnéuniversitetet	113	Nationalmuseum med Prins Eugens Waldemarsudde	62
Livrustkammaren och Skoklosters slott med Stiftelsen Hallwylska museet	60	Naturhistoriska riksmuseet	62
Livsmedelsverket	79	Naturvårdsverket	72
Lotteriinspektionen	42	Nordiska Afrikainstitutet	128
Luftfartsverket	79	Nämnden för statligt stöd till trossamfund	63
Luleå tekniska universitet	114	Näringsdepartementet	76
Lunds universitet	114	P	
Läkemedelsverket	94	Patent- och registreringsverket	80
Länsstyrelserna	98	Patentbesvärsrätten	81
Länsstyrelsen i Blekinge län		Patentombuds-nämnden	81
Länsstyrelsen i Dalarnas län		Pensionsmyndigheten	96
Länsstyrelsen i Gotlands län		Polarforskningssekreteriatet	117
Länsstyrelsen i Gävleborgs län		Polismyndigheten	56
Länsstyrelsen i Hallands län		Post- och telestyrelsen	81
Länsstyrelsen i Jämtlands län		R	
Länsstyrelsen i Jönköpings län		Regeringskansliet	100
Länsstyrelsen i Kalmar län		Regionala etikprövningsnämnden i Göteborg	117
Länsstyrelsen i Kronobergs län		Regionala etikprövningsnämnden i Linköping	117
Länsstyrelsen i Norrbottens län		Regionala etikprövningsnämnden i Lund	118
Länsstyrelsen i Skåne län		Regionala etikprövningsnämnden i Stockholm	118
Länsstyrelsen i Stockholms län		Regionala etikprövningsnämnden i Umeå	118
Länsstyrelsen i Södermanlands län		Regionala etikprövningsnämnden i Uppsala	119
Länsstyrelsen i Uppsala län		Revisorsnämnden	56
Länsstyrelsen i Värmlands län		Riksantikvarieämbetet	63
Länsstyrelsen i Västerbottens län		Riksarkivet	64
Länsstyrelsen i Västernorrlands län		Riksdagen och dess verk m.m.	88
Länsstyrelsen i Västmanlands län		Riksdagens ombudsmän JO	89
Länsstyrelsen i Västra Götalands län		Riksdagsförvaltningen	89
Länsstyrelsen i Örebro län		Riksgäldskontoret	43
Länsstyrelsen i Östergötlands län		Riksrevisionen	89
M		Riksställningar	64
Malmö Högskola	115	Rådet för Europeiska socialfonden i Sverige	35
Marknadsdomstolen	42	Rättsmedicinalverket	57
Medlingsinstitutet	35		
Migrationsverket	55		
Miljö- och energi departementet	69		
Mittuniversitetet	115		

S			
Sameskolstyrelsen	119	Styrelsen för internationellt utvecklingssamarbete	129
Sametinget	65	Svenska institutet	129
Sjöfartsverket	82	Svenska institutet för europapolitiska studier	100
Skatteverket	44	Sveriges geologiska undersökning	84
Skogsstyrelsen	82	Sveriges lantbruksuniversitet	85
Socialdepartementet	90	Sveriges meteorologiska och hydrologiska institut	75
Socialstyrelsen	96	Säkerhets- och integritetsskyddsnämnden	57
Specialpedagogiska skolmyndigheten	120	Södertörns högskola	122
Statens beredning för medicinsk utvärdering	97		
Statens centrum för arkitektur och design	65	T	
Statens energimyndighet	73	Tandvårds- och läkemedelsförmånsverket	97
Statens fastighetsverk	44	Tillväxtverket	85
Statens försvarshistoriska museer	65	Totalförsvarets forskningsinstitut	49
Statens geotekniska institut	73	Totalförsvarets rekryteringsmyndighet	50
Statens historiska museer	66	Trafikanalys	85
Statens institutionsstyrelse	97	Trafikverket	86
Statens jordbruksverk	83	Transportstyrelsen	87
Statens konstråd	66	Tullverket	46
Statens kulturråd	66		
Statens maritima museer	67	U	
Statens medieråd	67	Umeå universitet	123
Statens museer för världskultur	67	Universitets- och högskolerådet	123
Statens musikverk	68	Universitetskanslerämbetet	124
Statens servicecenter	45	Upphandlingsmyndigheten	46
Statens skolinspektion	120	Uppsala universitet	124
Statens skolverk	121	Utbildningsdepartementet	101
Statens tjänstepensionsverk	45	Utrikesdepartementet	126
Statens va-nämnd	74		
Statens veterinärmedicinska anstalt	83	V	
Statens väg- och transportforskningsinstitut	84	Valmyndigheten	68
Statistiska centralbyrån	45	Verket för innovationssystem	87
Statskontoret	46	Vetenskapsrådet	125
Statsrådsberedningen	99		
Stockholms konstnärliga högskola	121	Å	
Stockholms universitet	122	Åklagarmyndigheten	57
Strålsäkerhetsmyndigheten	74		
Styrelsen för ackreditering och teknisk kontroll	128	Ö	
		Örebro universitet	125

ESV gör Sverige rikare

- Vi har kontroll på statens finanser, utvecklar ekonomistyrningen och granskar Sveriges EU-medel.
- Vi arbetar i nära samverkan med Regeringskansliet och myndigheterna.